

زنجیره ی کاری ده سستی

۳

جوانکاری سه ر میز و دیوار به هه لکۆلینی ته خته



کۆکردنه وه و ریکخستن و ناماده کردنی / قوباد حاجی فه قن
قه لادزیی.له فیئله ندا qaladze@hotmail.com

زنجیره ی کاری ده سستی

۳


جوانکاری سه ر میز و دیوار به هه لکولینی ته خته


نه و که رستانه ی پیویسته بو کاری هه لکولینی ته خته له به رگی نه و سه رچاوه یه دا نیشان دراوه هه رچه نده نه وانه که ره سته ی کونن و نیستا له سایه ی پیشکه وتنه کانی جیهان که ره سته ی کاره بایی تازه په یدا بوه که کاره کاتمان ورد تر و خیرا ترو جوانتر و ناسانتر ده کات ، به لام له زور شوین تا نیستاش که لک له و نامیره کونانه وه ر ده گرن ، خوشم هه ر به نامیرانه کارم کردوه که پیویسته سه ره کیه کانی بریتین له که وانه ی اشاره که و اشاره که به هه موو قه باره ی نمره کانی و کونکه ره یه کی تیژ و پلایس و گیره و سمپارته و چه کوش (چه کوچ)...

بو نه وه ی اشاره که بخه یته نه و شوینانه ی که چوار لا گیراون ، پیویستمان به و کونکه ره ده بیت تا شوینی اشاره که بکه ینه وه و بتوانین نه و چوارده ور گیراوانه ببرین


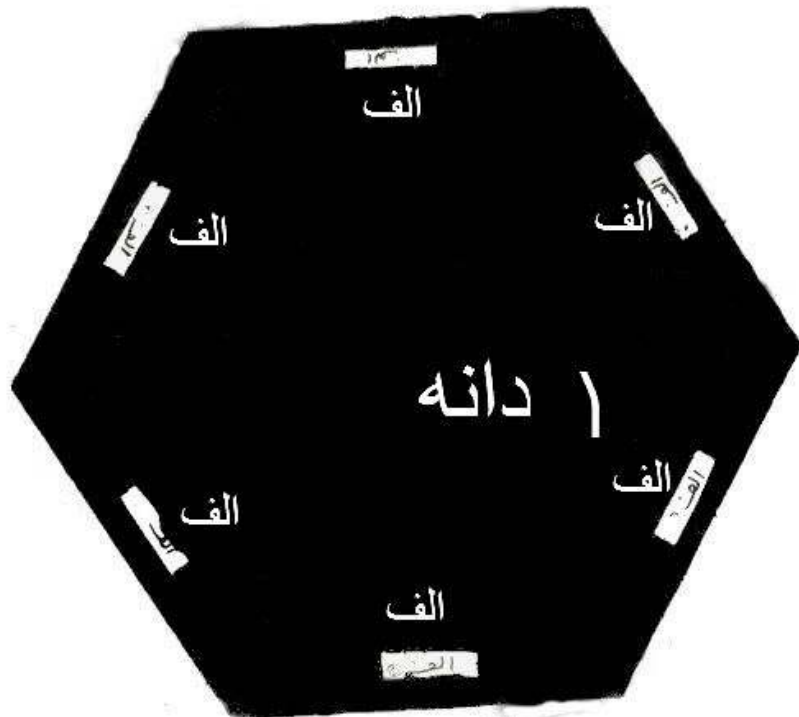
له دوا ی ته واو کردنی هه ر کاریکی ته خته . له و شوینانه ی که کون کراوه پارچه یه کی دی ده چپته ناوی به گویره ی نه و پیتانه ی که ده ست نیشانم کردون له کاره کاندا بو گیره و به ندی نه توانی بو زیاتر قایم بونی توژی که تیره ی تایبه ت به ته خته ی لی بده ی تا زیاتر یه ک بگرن و پته وتر بیت هه ندی نمونه ی ناماده کراوی خوّم هه بوو وینه کانیم گرت و به نمونه دامناوه

ناماده م بو هه ر تیبینی یا پیشنیار یا پرسیار به هو ی نه وئی مایله ی سه ره وه ده توانن په یوه ندیم پیوه بکه ن تا منیش وه لامتان بده مه وه


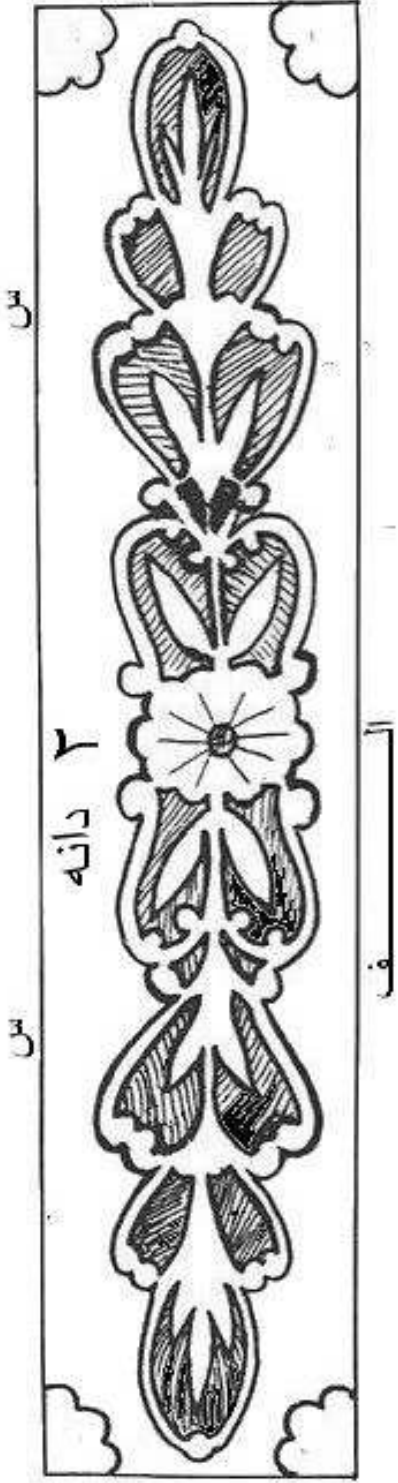




هه ر وه کو له سه ر وینه کانیش رونم کردوته وه نه و پارچه یه ی سه ره وه ۴دانه ده ر
 ده که ی و ژیره که شی یه ک دانه دوایی بیته کان ده خه یته شوینی خویان و له ژیره وه
 که تیره ی تایبته ت به ته خته ی لی ده ده ی تا پته و تر بیت و نه جولئی




نه وه ش هه روه كو نه وه ي پيشوه ۱ دانه له ژيره كه ي و ۶ دانه ش له لاکانی



۳ دانه ۱ بو ژیر ه که ی ۱ پیش بو سه ر ه که ی

این قسمت که روی کار حساب می‌شود باید از نخسته سه لانی بریده شود



۲ عدد از نخه لای برید

گلهای ۱ و ۲ و ۳ و ۴ و کل وسط از نخه دیگر برید

روی مستطیل بچسبانید
 ۱ دانه ج



این قسمت نقشه روی جعبه جاسیگاری است
 نیمه دیگرش را کپی کنید و با این نیمه وصل کنید
 و در کارگاه آن


نه وه قوتویه کی جوانه به ناوی قتوی جگه ره یه ، نه وه یان وه کو نه وانسی تر نیه تیک
 هه لکیش بیت ، دوی ده رکردنیاں پارچه کانی ته نیشته کانی به هوئی که تیره (سه مغی
 تاییه ت به ته خته) که پیی ده ئین ((غره)) له سه ر ژیره که ی که به خه تی..... ده ست
 نیشان کراوه نه وه لای ناوه وه ی لای ده ره وه شی ده که ویته سه ر خه ته شینه که ی

ناوه وه، به پیتی الف و ب شوینه کانم ده ست نیشان کردوه، بو ژیره که ی خه ته شینه که پیویست ناکات له که لی بیت ، پارچه یه کی تر بو سه ره که ی ده پریت که خه ته شینه که شی له که له بو سه ر قاپه که ی ، و بو سه ری سه ر قاپه که ش ۲ پارچه له و پاچه گولداره ده بری که له کوتاییدا وینه که ی داناوه ۲ پارچه که له و شوینه وه پیکه وه ده لکینی که به پیتی ل نیشانم کردوه، نه و پیتی (ج) یمیش شوینی نه و پارچه یه که وه کوو برغوو به پیتی (ج) دیاری کراوه

ده شتوانی گوله کانی ته نیشته کانیشی به جیا له پارچه ته خته یه کی تر ده ربینی ، ته خته کانی ته نیشتی هه ر ساده ده بن نه و کات گوله کان به هوی که تیره وه چه سپ ده که ی

جمبه سيگار

۶ سنتم

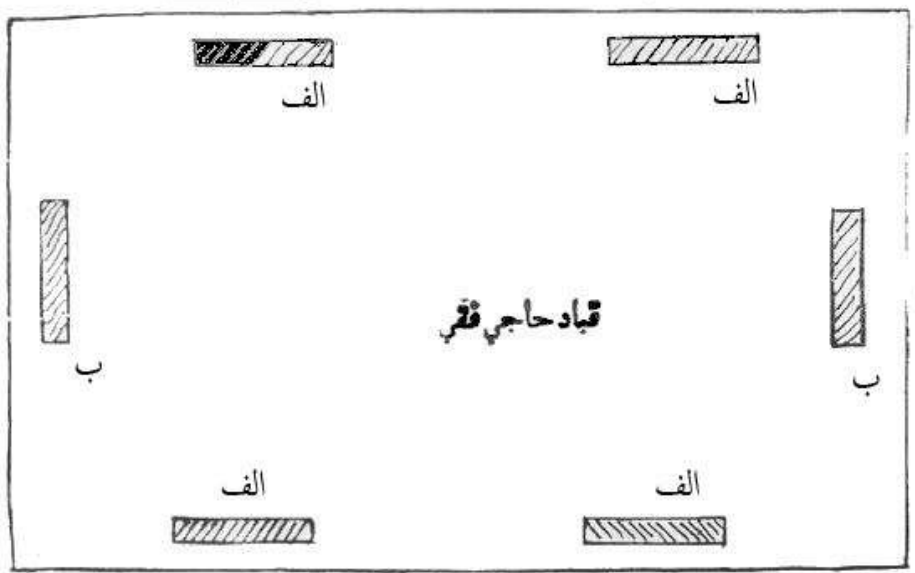


قياد حاجي فقير

۱ دانه



الف الف ۳ دانه

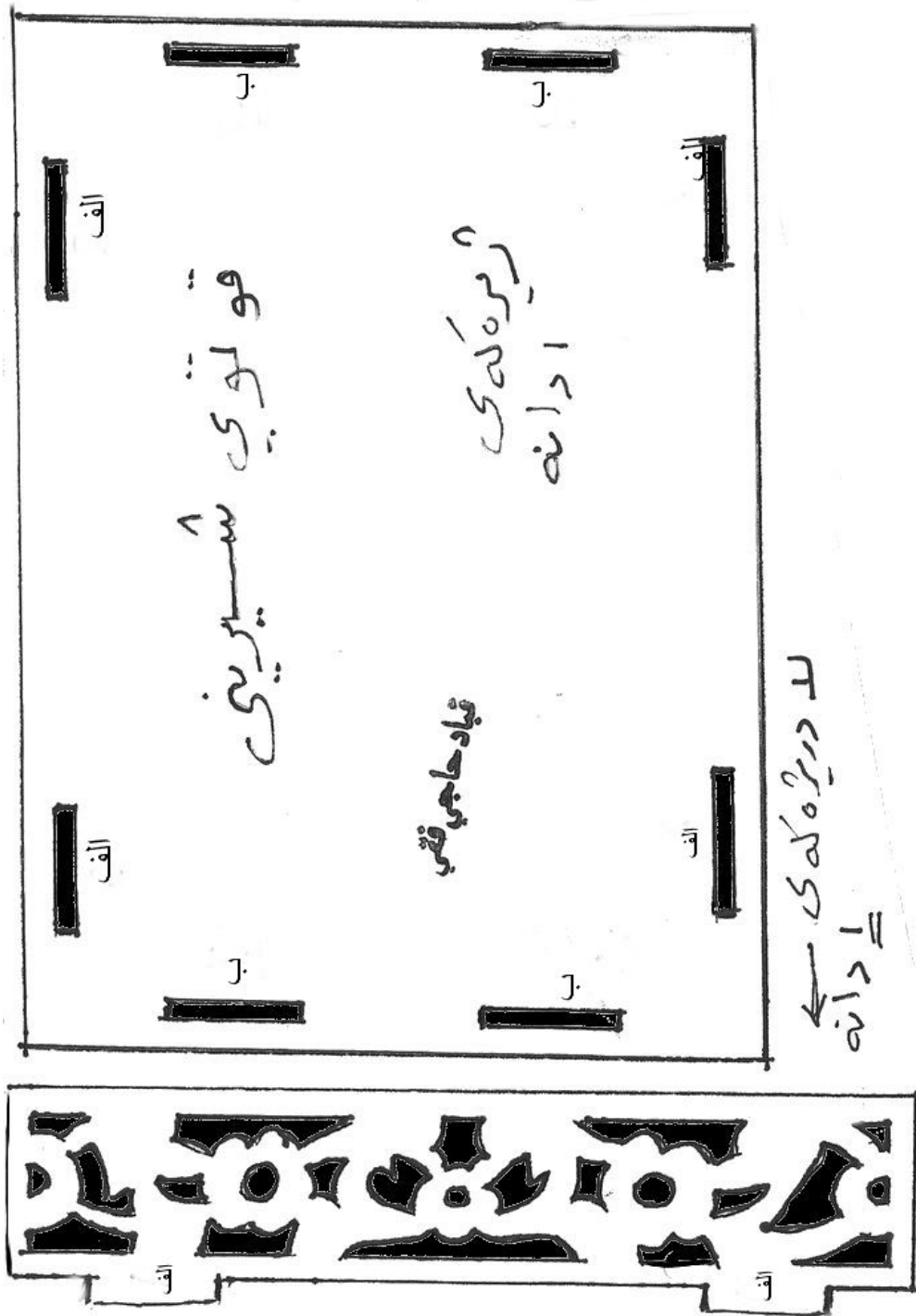


دانه ۱ کت جمبه سيگار ۱ عدد




دانه ۲ پدنه کوچکه جمبه سيگار ۲ عدد

نه وه ناوه كه ی قوتوی جگه ره یه ، تۆ ده توانی بیکه یته قوتوی نالتون یا ورده شتی تر و ایزانم پیویستی به روون کردنه وه نیه چونکه چه ندمان پین ویسته یا شوینه کانیاں کوییه لئی نوسراوه، هیوادارم پین گرفت بتوانن نه نجامی بده ن




نه وه ش قوتوی شیرینی نه وانه ی نیره و لاپه ره ی داهاتوش ته واو که ری یه کن چه ند دانه و شوینه کانیشیان له سه ری دیاری کراوه

نه وه ش ته واو که ری په ره ی پیشوه (قوتوی شیرینی)



لائی درزی
ادانه

تهاد حاجی شعی



سره دایغی قوتوه که لاطانه




لائی پانی
ادانه



لائی پانی
ادانه

ته واکه ری قوتوی شیرینی


قوتوی چوکولیات



سفر قوتوی چوکولیات

ادانه

قوتوی چوکولیات




قوتوی چوکولیات

قوتوی چوکولیات

قوتوی


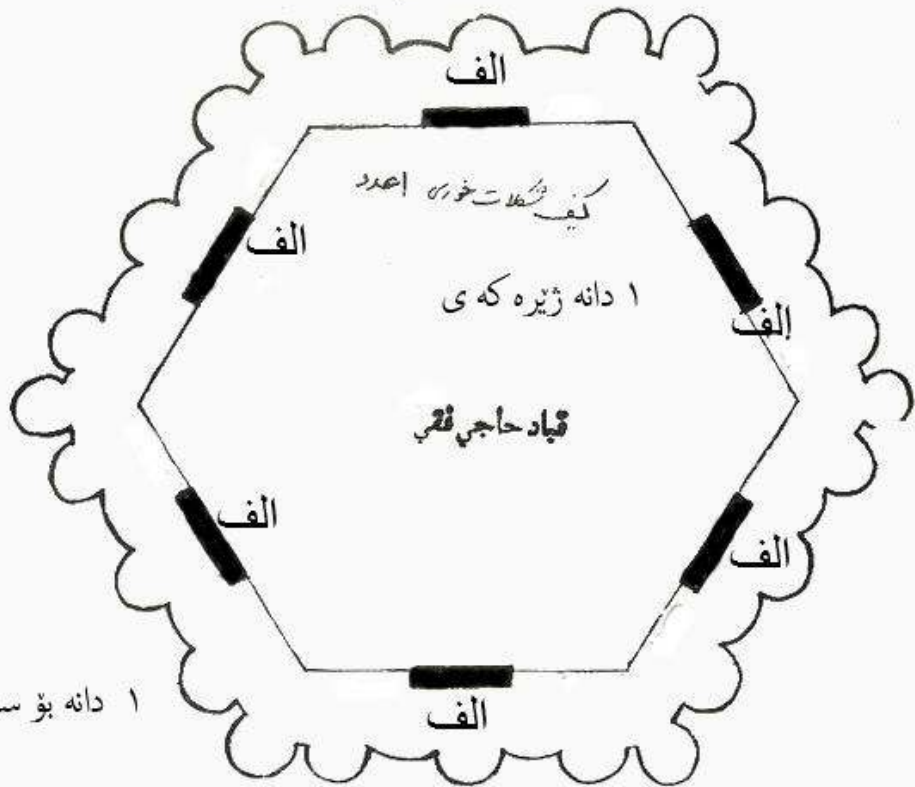
شکلات خوری



۶ دانه بوته نیشته کافی

۱ دانه سه رقه پاغی سه رقه که ی

روز شکر خوری اعداد



۱ دانه بو سه ری سه رقه پاغه که

الف الف

سایر مدل‌هایی که انتشار داده ایم

مدل قاشی گل سرخ مخصوص کلاصهای ابتدایی

« « « « رنگی

مدل کار دستی صندلی و ساعت و طیاره و غیره

در حدود بیست و یک جهت ذاتی آموزش

برنامه دست‌انها و تقویم همه ساله


سفارش از تمام ولایات پذیرفته بود

مشهد

کتابقووشی گل سرخ

الف الف


۱ دانه



۲ دانه




۲ دانه




۱ دانه

جعبه‌سبکارت

یک عدد بریده شود - طرح نقاش سپاه رابری




۱ دانه



۱ دانه

۱ دانه



(کف و بدنه شیرینی خوری در صفحه ۱۳)

۲ دانه




درب جعبه شیرینی خوری اعداد


الف

ج

بند شیرینی ۲۰۳




نه و کلنشه ی نه و لایه ره و لایه ره ی پیشتر ، قوتویکی جوانه بو گه لن مه به ست ده توانی به کاری بهینی ، ۲ دانه
 له و یه که یان که پیتی الف ی له سه ره بو هه ردوو لای دریزی قوتوه که و ۱ دانه ش بو سه رقه پاغه که ی هه روه ها
 لایه ره ی دواتر ۱ دانه له ژیره که ی که پارچه یه ک ته خته ی ساده یه ته نها شوینی الف و ب تیدا نیشان دراوه و ۲ دانه
 ش له و کلنشه ی لای پانی قوتوه که پیتی ب و ج ی تیدایه و دوی ده رکردنیان به گویره ی پیته کان ده یان خه ینه شوینی
 خویان .. پیویست به روون کردنه وه ی زیاتر ناکات ، هه ربویه ش نه وکلنشانه ی پیشتریش روون کردنه وه م لسه
 سه ر نه کردون له سه ریان م نویوه چه ند دانه مان ده وئ پیتی تیک هه لکنشانه کانیشم نویوه




1 دانه

حاشیه‌های منفرد بریده شود یک عدد



1 دانه

قسمت‌های مشابیه بریده شود یک عدد



2 دانه



الف

2 عدد

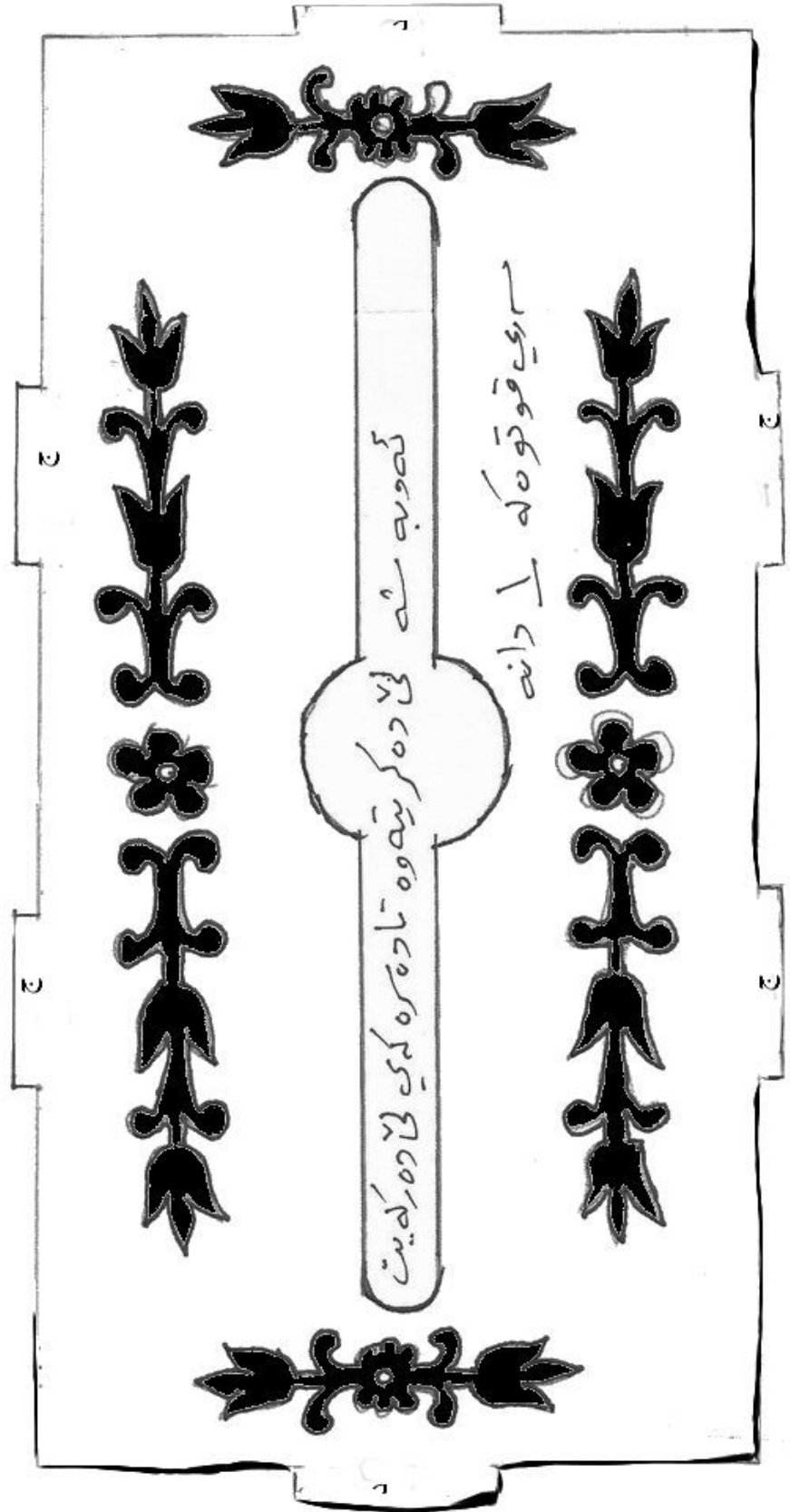
الف

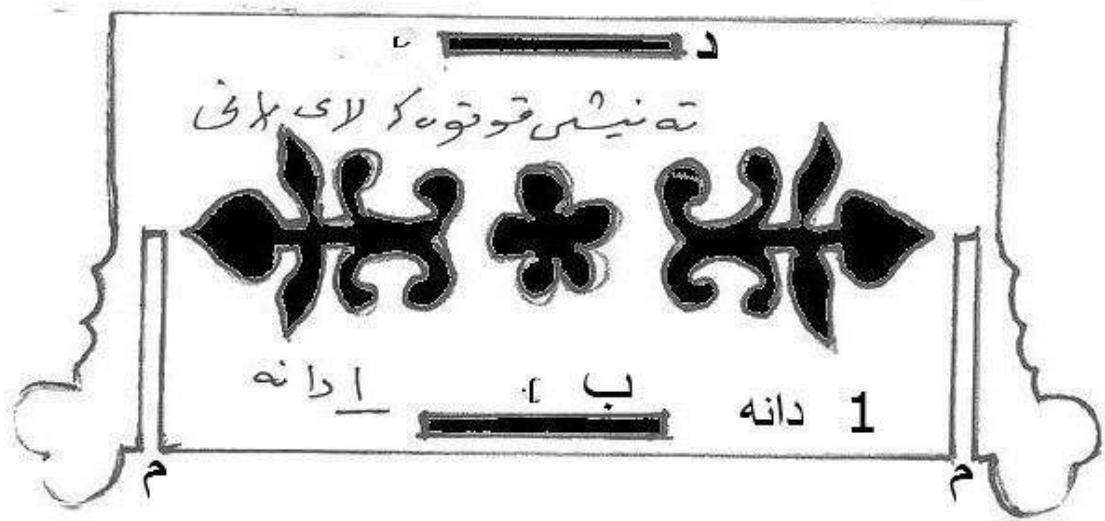

این دو قسمت مربوط به سیگار بیبانه


نه وه ش به ناوی قوتوی جگه ره ناونراوه ، به لام ده توانی بو زور شتی تر به کاری بهینی ، ده توانی له دیوه ناوه وه (ژوره وه) ی قوتوه که پارچه قوماش یان کارتونی ره نگاو ره نگ ی پیوه بلکینی به هوی که تیره یان سه مغ تا هه م شکله که ی جوانتر بیت و هه م له که وتنی شسته کانی ناوه وه ی بو ده ره وه بیاریزیت و هه م شته کانی ناو قوتوه که له توز و خوّل و پیسی بیاریزیت، نیتر له سه ره ی یه کیکیان نوسراوه چه ند دانه ت پیویسته و پیتی پیکه وه لکاندیشیان نیشان دراوه

ده شتوانی پارچه که ی ژیره وه ی که پیتی الف و ب ی له سه ره، به ساده ده ری که ی و نه خشه که لابه ریت پته و تر خورا گر تر ده بن.....

قالبی قوتوی ده سری کاغذ







۱ دانه

الف

۲

تەبىئەتتىكى قوتۇمەكە لايى دىرگىلى ۲

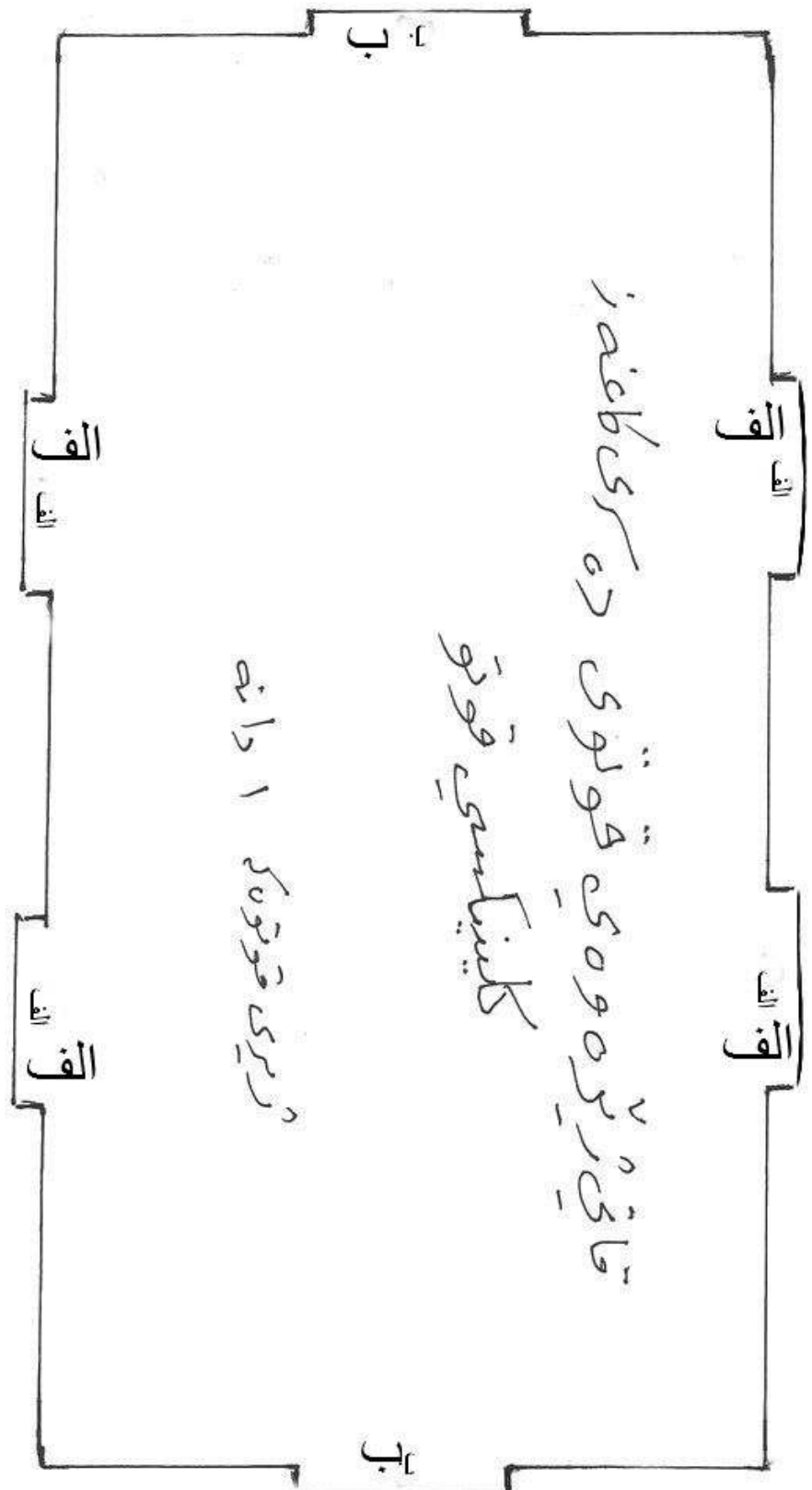
تەبىئەتتىكى قوتۇمەكە لايى دىرگىلى ۲

الف


الف

الف


۱ دانه




نہ وہ ی سہ رہ وہ جینگای (قالبی) قوتوی کلینیکسہ (دہ سری کاغہ زی قوتو) چہ ند دانہ و پیتی جہ مسہ رہ کانی دہ ست نیشان کروه ،
 تہ نہا دہتوانی دوا ی دہ رکردنی دیوی ناوہ وہ ی چوار دیوارہ کانی بہ قوماشنیک بگریٹ بہ کہ تیرہ بیچہ سپینی



بدنه حای قلمی - ۲ عدد



حایل حای قلمی - یک عدد



حایل در طرف حای قلمی در عدد

نه وه ش چینگای قه نه م و کاغه زی سه ر میزه ، دواى ده رکردنیان پیته کان له شوینی خویان داده نییت

جای دروات و علم و پاکت

قیاد حاجی فقیر




نه وه ش جوریکی تره له شوین قلم و کاغه ز بو سه ر میزچه ند دانه و شوینی پیکه وه گه یاندنیان نیشان دراوه

نه وه ی دوا ی نه ویش هه مان کلنشه یه به لام لیره شوینه سپیه کان بو فری دانه وله وه ی خواره وه به پنجه وانه وه یه

جامع دروات و علم و باگت

قباد حاجي فقير





۲ دانه

۱ دانه

(تصویر و دستور جای پاکتی در صفحه ۱۵)

رویه جای پاکتی اعدا

نه وه ش هی سه ر میزه بو شوینی نامه و ده شتوانی له جیاتی له سه ر میز دایبینی هه لی بواسی ، بو گول تیکردن یان کارتیی وینه ی له ناودا هه لگری . نه و به شه له گه ل نه وه ی خواره وه ته واو که ری یه کن ده شتوانی له جینی نه و که له سه ره شتیکی تر دایبینی

(تصویر جای ناکبانی مربوط به شماره ۱۳۸)

یک عدد



1 دانه


مورد ۱: قبل تصویر جداگانه بریده و چند مربع مستطیل دایره جداگانه بریده و روی
 یک مستطیل از پارچه مومل مشکی دو کش بکنید و سپس تصویر را پس از سمپاده زدن
 به آن بچسباند
 مورد ۲: از این مشیله می توانید برای اوستر اطان خواب استفاده کنید بطوریکه در توی
 ده پاک لایب آنجا که تیرولکی می کشید و همچنین تصویر روپه را بریده و بعدا بوسیله
 یک تکه الوان زردن از پشت بچسباند

ده توانی نه و که له سه ره به جیا ده رکه ی دوایی به که تیره له سه ر پارچه ته خته یه کی
 ساده که ته نها شوینی (ب) یه کان ده ر بهینی و دوایی بیخه یته شوینی خوی
 ده شتوانی له جیاتی نه و که له سه ره شتیکی تر هه لبژیریت و دایبینی




شکل تخت خواب،

لای سه سوو
لای قلمح



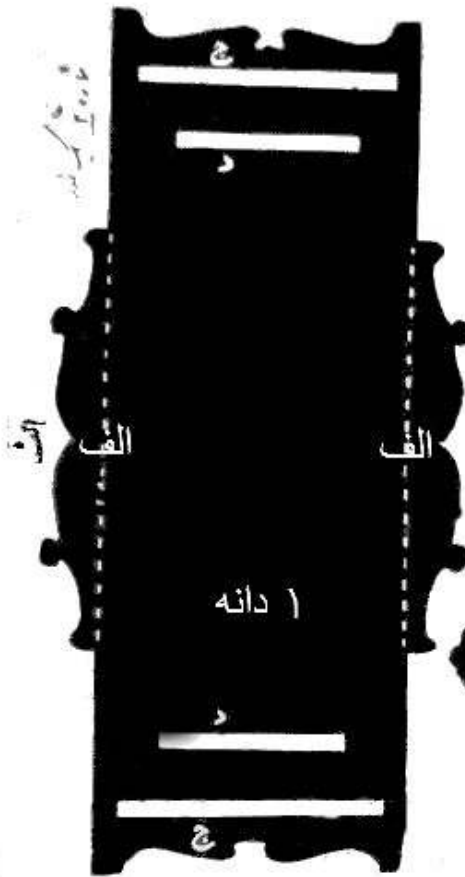


یک عدد



ته شسته کانی دانه

نه و سیسه می نوستنه پیویستی به روون کردنه وه نیه ، شته کانی له گه نیان نوسراوه





۱- برآمدگی (الف) و طرف شماره (۲) دانا نقطه -
 چهار شکاف (الف) شماره (۱) دا بیرون بیادید .
 ۲- برآمدگی (ب) هر کدام از دو سمت شماره (۴) دا تا
 نقطه چین از دو طرف شکاف (م) شماره (۵) بیرون بیادید
 ۳- فاق (د) هر کدام از دو سمت شماره (۴) را بدو طرف
 شکاف (الف) شماره (۲) وصل نمایند
 ۴- برآمدگی (ج) هر کدام از دو سمت شماره (۳) دا از
 شکاف (ج) شماره (۲) بالا بیادید
 ۵- شکاف (ب) دو طرف شماره (۵) را به برآمدگی (ب)
 شماره (۱) داخل نمایند
 ۶- هر دو طرف هر کدام از دو سمت شماره (۶) دا به
 طرف شکاف (د) شماره (۱) وصل نمایند
 بدینترکیب یک گلبدان خیلی فنک برای سما
 ساخته خواهد شد

نه و گولډانه زور جوانه نه گه ر به ريكي ده ر بهينريت و دروست بكرت شويني دوو گولډاني بچوكه، به روني له سه ر هه ر پارچه يه كيانه نوسيوه چه ند دانه مان پيوسته و شويني ليك داني پارچه كانيشم وه كو كاره كاني تر ده ست نيشان كرده هه موي (۱۰) ده پارچه يه نه و پارچه ي سه ره وه كه پيټه كاني (الف و د و ج) ي تيدايه نه وه ژيره كه يه تي

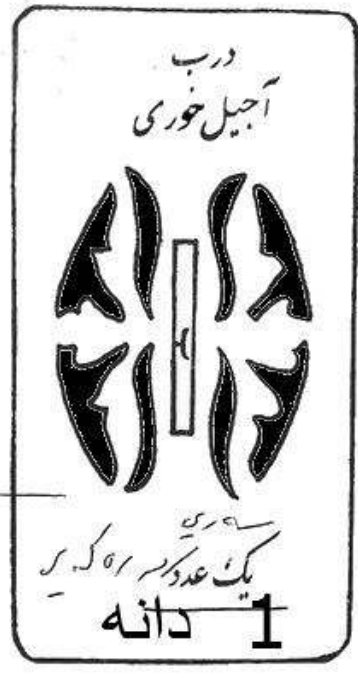
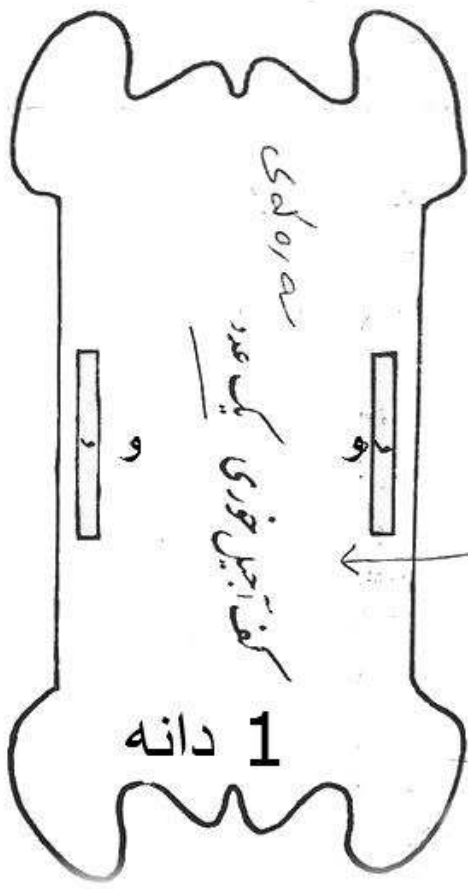
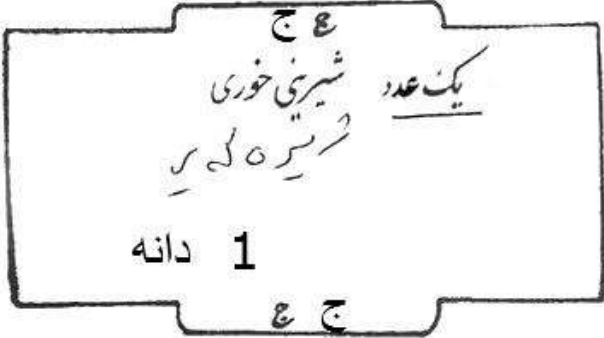
و نه و پارچه ي خواري خواره وه كه پيټه كاني (ب و هه) تيدايه نه وه هي سه ره وه يه و شويني گولډانه كان ديارى كراوه، نيتر پارچه كاني ترش شوين و پيټه كانيان دياره ، هيوادارم سه ر كه وتوانه نه نجامي بده ن

نه وه ي خواره وه ش هه مان گولډانه به لام نه خسه كانيان جياوازه، نه گه ر ويستان بيكه ن تكايه به پري يه ك لاپه ره ي (ناء) ده ري بكه چونكه نه وه بچوك كراوه ته وه






بدنه نقشه آجیل خوری دو عدد بیشتر و یا شش تا قوتو تو کد



قوتو تو شیرینی خوری

نه وه قوتوی شیرینی خوری پی ده نین ده شو بهیته سه ر گولدانه که ی پیشوووو کاریک ی ناسانه



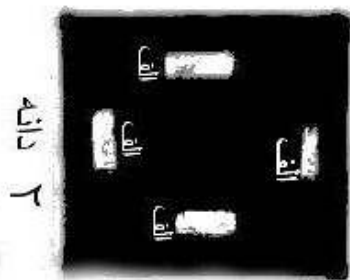
سگاری



نه وه گالیسکه (عاره بانه) یه شنتیکی جوانه بو ناو معرز یان سه رمیز ده بی و ده رهینانیشی گران نیه


ته نها تیبینی نه وه بکه ن که کلیشه ی تایه که له ناو ژیره که ی دائراوه به س بو نه وه یه چن نه گرت

ده نا ده بی له شوینیکی تر ده رهینریت چونکه تو پیویستت به چوار تایه هه یه .. به لام بو ژیره که ی یه ک دانه ت به سه



شویننی مؤم

نه و شویننی مؤمه پینک هاتوه له چوارده پارچه ته نها کلنیشه چوار گوشه که ۲ دانه به سه ده ناسن کلنیشه که ی دی هه ریه که یان چوار دانه ی ده وئ .و دواى ته واو کردن و ده رهینانی مؤمه کان ده خریتته سه ر نه و پارچه خره ی که به پیتی (ج) نیشان کراوه یانی نه وه ده که ویتته سه ره وه هه مان شت شویننی چوار مؤم له خواره وه دانراوه هه موو شته کانیاں وه کویه که ته نها جیاوازیان کلنیشه ی گوله کانه ، و هه ر له و وینه ی خواره وه دیاری کراوه که شیوه که ی دواى ته واو بووب چون دیار ده بن



ب



دو طرف بدنه سمعده
۲ عدد

ب

قباد حاجی فقی


۳ دانه

بال سمعده ۳ عدد

ج



قباد حاجی فقی



جای سمع

زبانهای الف که چهار عدد است
داخل قاقهای الف و زبانهای
ب و پت داخل قاقهای
ب و پت و زبانهای
ج وارد قاقهای ج میشود

الف


ب

۳ دانه


ب

الف

بدنه سمعده ۳ عدد



له و سنی پارچه ی سه ره وه هه ر یه کنکیان یه ک دانه ی به سه ، ته نهانه و قاعیده ی سه ره وه نه گه ر بکریت دریژییه که ی دوو قات بیت باشتره یانی هه ر به ته خته ی ساده بین زیاد کردنی شوینی تر بؤ(الف و ب) دریژ بکریتته وه، بؤ سه ر میز و کاوه نته ر جوانه.



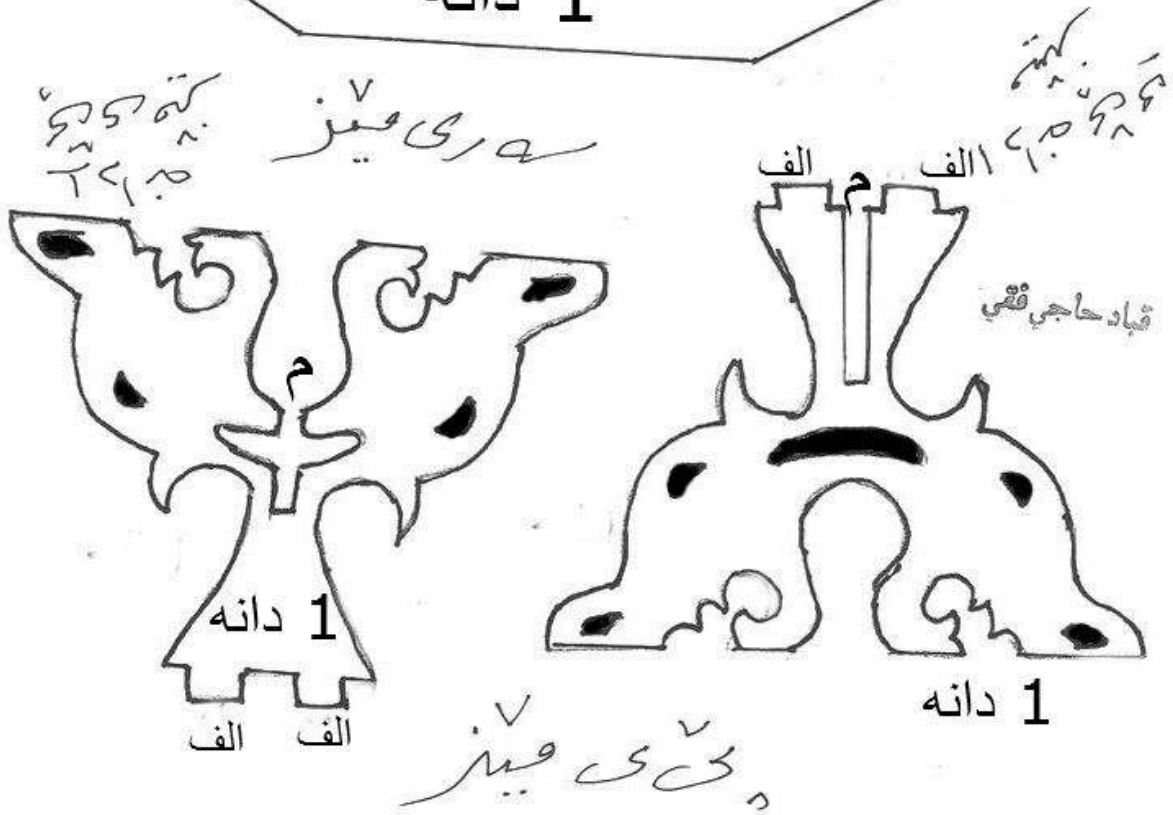
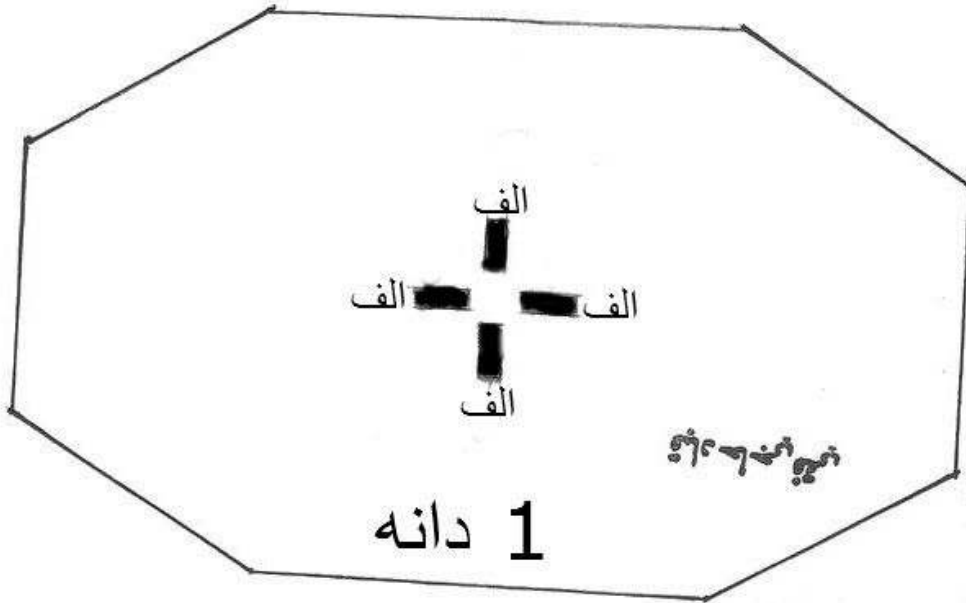
نه و

شوینی کات ژمیره ده توانی به خری به قه ده ر نه و سه عاته ی ده ته وئ دایبئی بیبریت و کاتژمیره که بخه یته شوینی ،
یا ده توانی له جیاتی کات ژمیر وینه یه کی جوان دابئی و به دیوار هه لی بواسیت

نه وه ش شینوه که یه تی ، لیره دا من بو خۆم مه کینه و پارچه کانی کات ژمیره که م کریوه به و شینوه یه دامناوه وه
ناویشم لئ ناوه (کورد) زۆر به ریکی نیش ده کات







نه وه ی خواره وه میزه که یه به دروست کراوی





دانه ۱

سره تاجی بی اثره میز
دانه ۱



دانه ۱

سره کوفت
دانه ۱



دانه ۷

نه نیشته کورک
دانه ۸



بزرگ کورسی ۳ دانه

سره کورسی ۳ دانه

سوهنیه داتیبستون و پاره
رشته
دانه بزرگ کورسی ۳ دانه

قباد حاجی شکر



دانه ۳

سوهنیه میز ۴ دانه




دانه ۶
سره کورسی ۳ دانه


نه وه ی خواره وه ش وینه ی نه و کورسی و میزه یه به چاک کراوی



کورسی و میز




۱) دانه پیی میز ه که

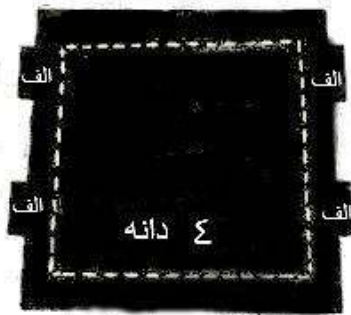


قیاد حاجی ققی

۸) دانه لای کورسی

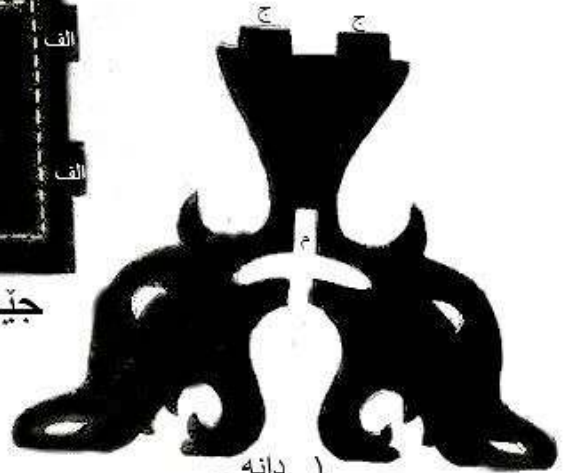


پالپشتی کورسی

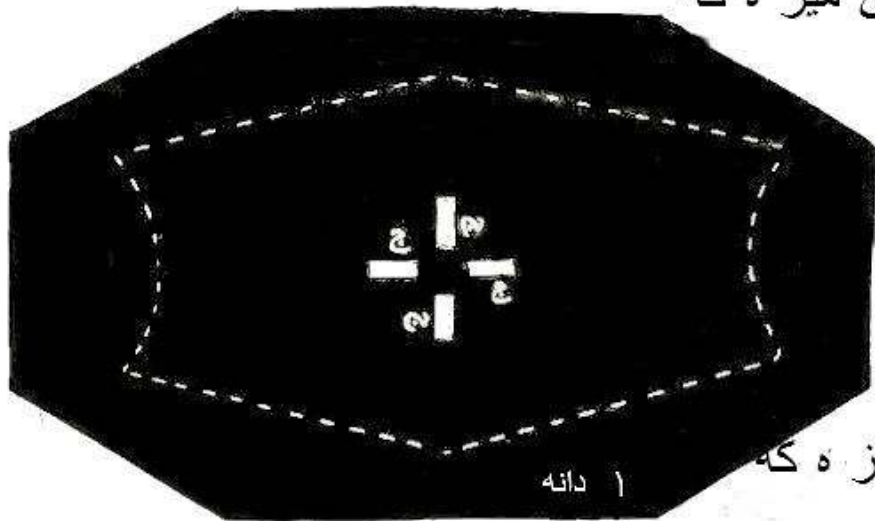


جیگای دانیشتن

قیاد حاجی ققی




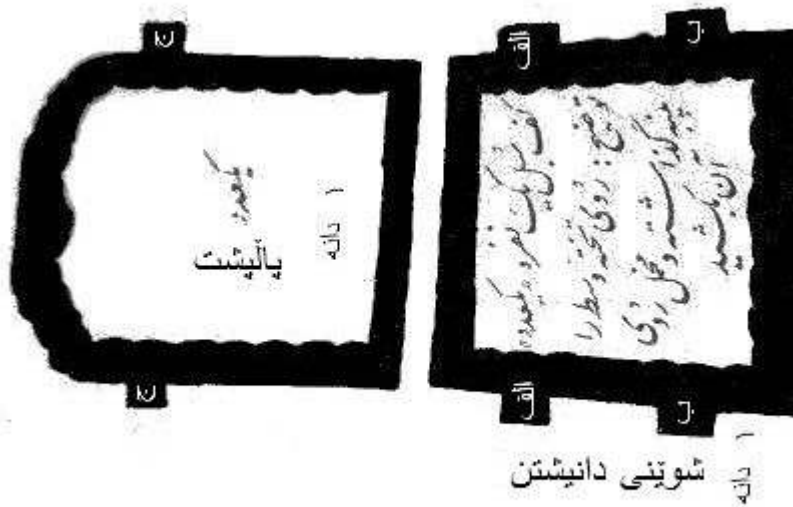
۱) دانه پیی میز ه که



۱) دانه

سه ری میز ه که

۱) دانه



نه وه ی سه ره وه یه ک کورسی به ک نه فه ریه ، بۆ هه ر کورسیه ک نه و ۳ پارچه ی سه ره وه ت ده وئ

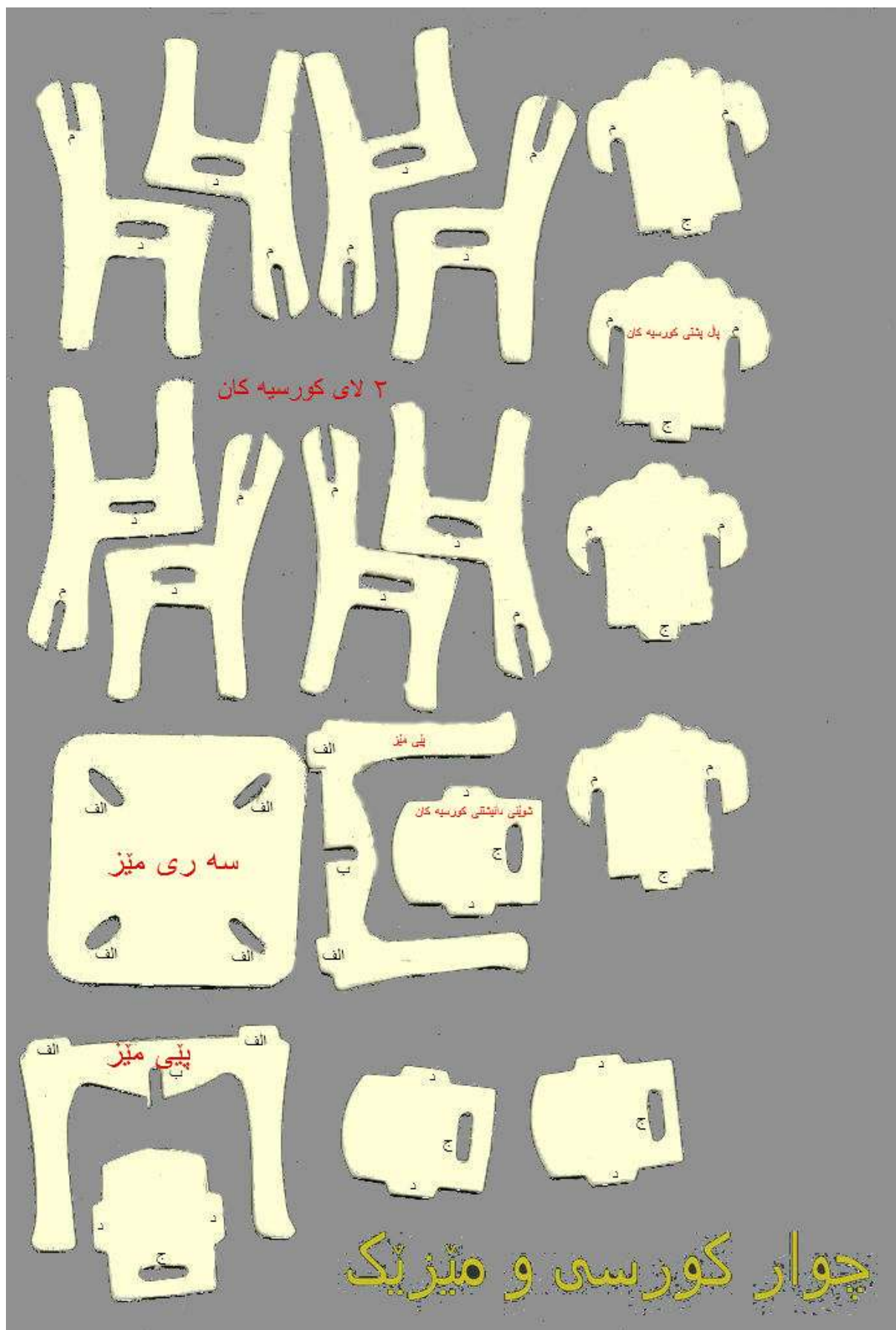
جا چه ند کورسیت بوئ به ناره زوی خۆت ده توانی ده ری بکه یت

نه وه ی خواره وه ش میزیک و کورسیه کی دریزه تیبینی نه وه بکه که به نیسبه ت سه ری میزه که نه بئ دوو


جار ده ری بکه ی ، جاری به که م خه ته سوره که ی له گه ل نیه نه وه یان ساده یه کونه کانی تیدانیه نه و پارچه یه


ده خریته سه ر سه ری میزه که شونینی کونه کان داده پۆشی.. بۆ کورسیه کانیش نه و شونانه ی به زه رد دیاری کراون به ریکی ده ر دیت پارچه یه ک قوماش به که یفی خۆت دیاری بکه ده که یته به رگی و له ژیر قوماشه که ده توانی توژئ لۆکه یان کلینیکس دابنئی تانه رم بیت و دوای ده یخه یته وه شونینی خۆی زۆر جوان ده بیت چه ند دانه وشونینی پیکه وه

لکانیان دیاری کراوه



واله خواره وه وینه که ی به دروست کراوی دانراوه هیوادارم به دلتان بیت





به یکنی پیکان 1 دانه سه ری میز ۱ دانه

فنا حرم



قباد حاجی قلی

2 دانه

پیی میز



لیره دا ده گه ینه کاری ته وه ره گه وره که ی ئیقل (برج ایقل) ی فه ره نسا وه کو
نه و وینه ی سه ره وه ، شتیکی زور جوانه به لام دروست کردنی نه و کاره توژی
قورسه له به ره وه ی ووردیاتی زوره و پارچه ی زوری تیدایه ده بی زور له گه لیدا
هیمن و له سه ر خو بین تاکاره که مان جوانتر بیت

نیمه بو نه و مه به سته ۲ شیوازمان نا ماده کردوه، و له هه ردوکیان دیاریمان کردوه که
چه ند دانه مان ده وئ و له کوئ داده نرین نه ویش به پیتته کان شوینه کانیاں دیاری
کراوه ، نه و ۲ شیوازه یه که میان ناسانترین و شیوازیکی ساده یه دوه میان شیوه که ی
له راستیه که ی نزیک تره

بو هه ردوو شیوازه کان ده توانی له ناوه وه ی به شاراوه ی (گلۆپ)روناکی بو دابنیتی
به وه ش شیوه که ی جوانتر دیارده بی به لام ده بی وریابن گلۆپه کان به هیز نه بن و
زور گه رم ببن ببنه هوئ سوتاندنی تا وه ره که

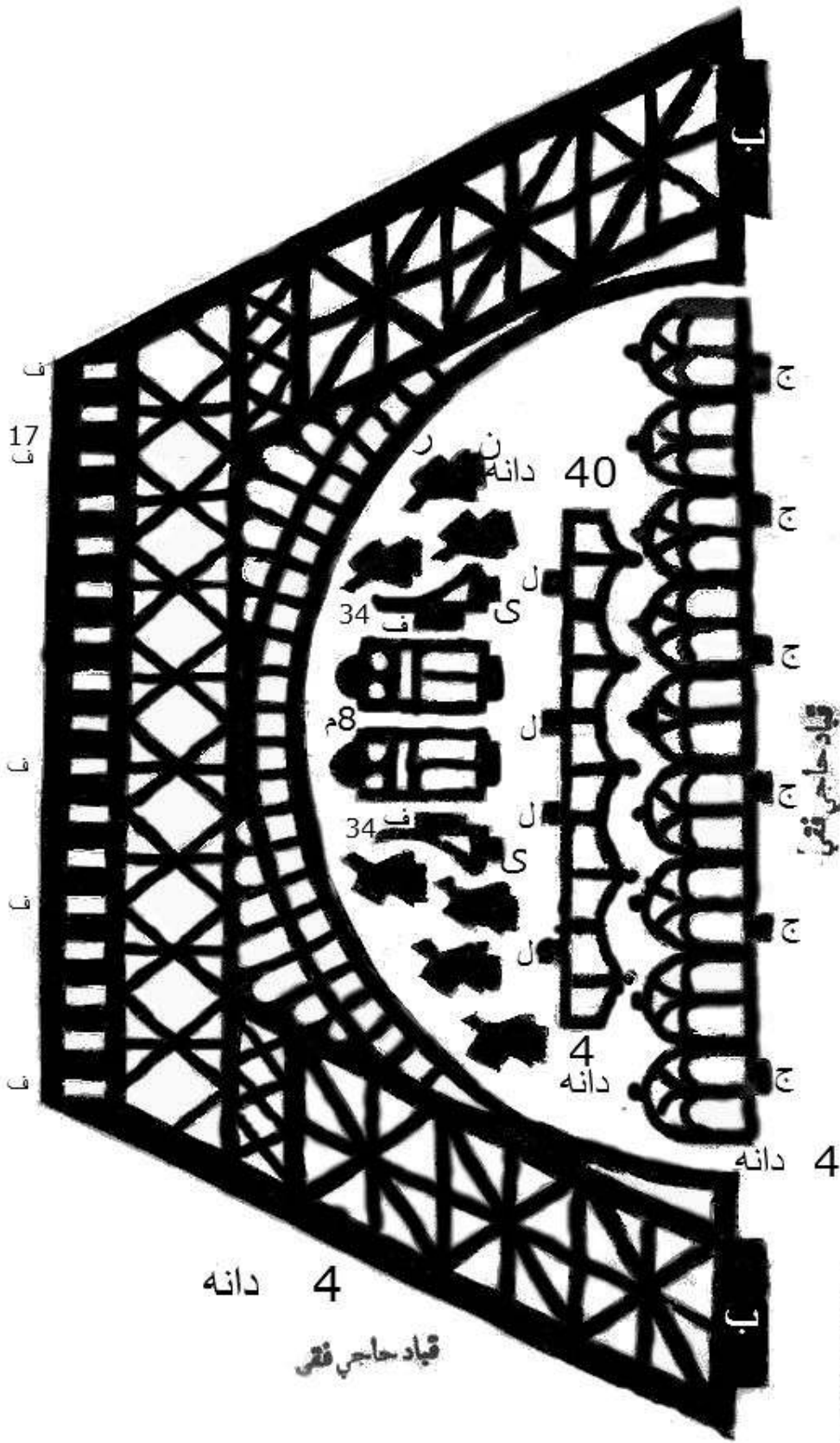
له ورده کاریه کانی نه و نه خشه ی که پیتی ج ی له سه ره نه وه ستاره ی قاتی یه که مه
نه وه ی به پیتی ل دیاری کراوه نه وه ستاره ی قاتی دوه مه و شوینه کانیشم دیاری
کردون بو هه ریه کیکیان پیویستمان به چوار دانه هه یه بو هه ر چوار لای تاوه ره که
نه و سئ گوشه ی پیتی ب له سه ره نه وه (قاعدہ) بنچینه ی دانای قاتی یه که می
تاوه ره که یه و چوار دانه ی ده وئ

نه و پارچه ی به پیتی م دیاری کراوه نه وه ۸ دانه مان ده وئ بوسه ر توپی تاوه ره که
بوئه نویومه ۸م پارچه ی تریش هه یه که پیویستمان به ژماره یه کی زوره نا چار ژماره
که مان له به ره م پیتته که داناوه

هیوادارم له مه به سته کانم گه یشتبین چونکه ناکرئ دانه دانه رونی بکه مه وه نه گه ر
شتیکتان له به ر گران بوو نه وه ئی مایله که مه ده توانن پیرسن به سه ر چاو به گویره ی

توانا بو تان روون ده که مه وه

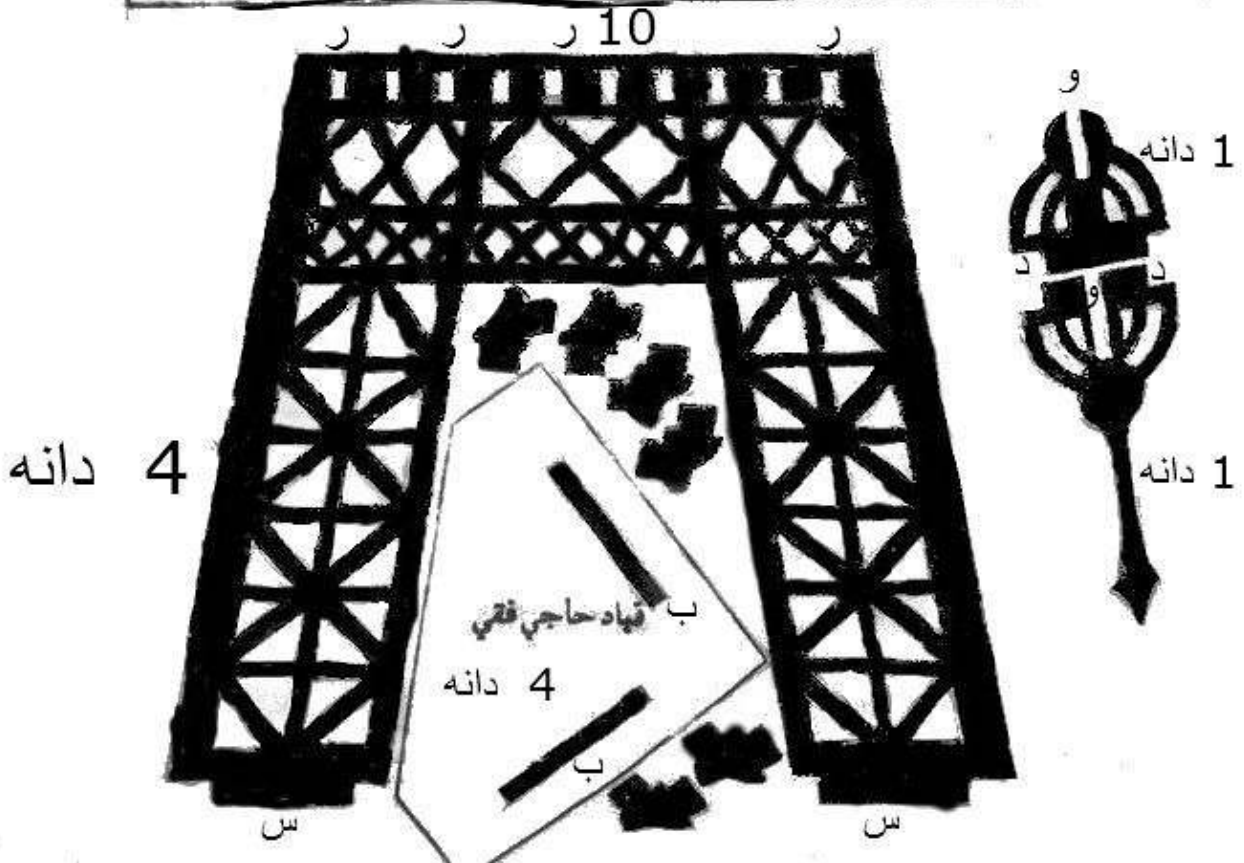
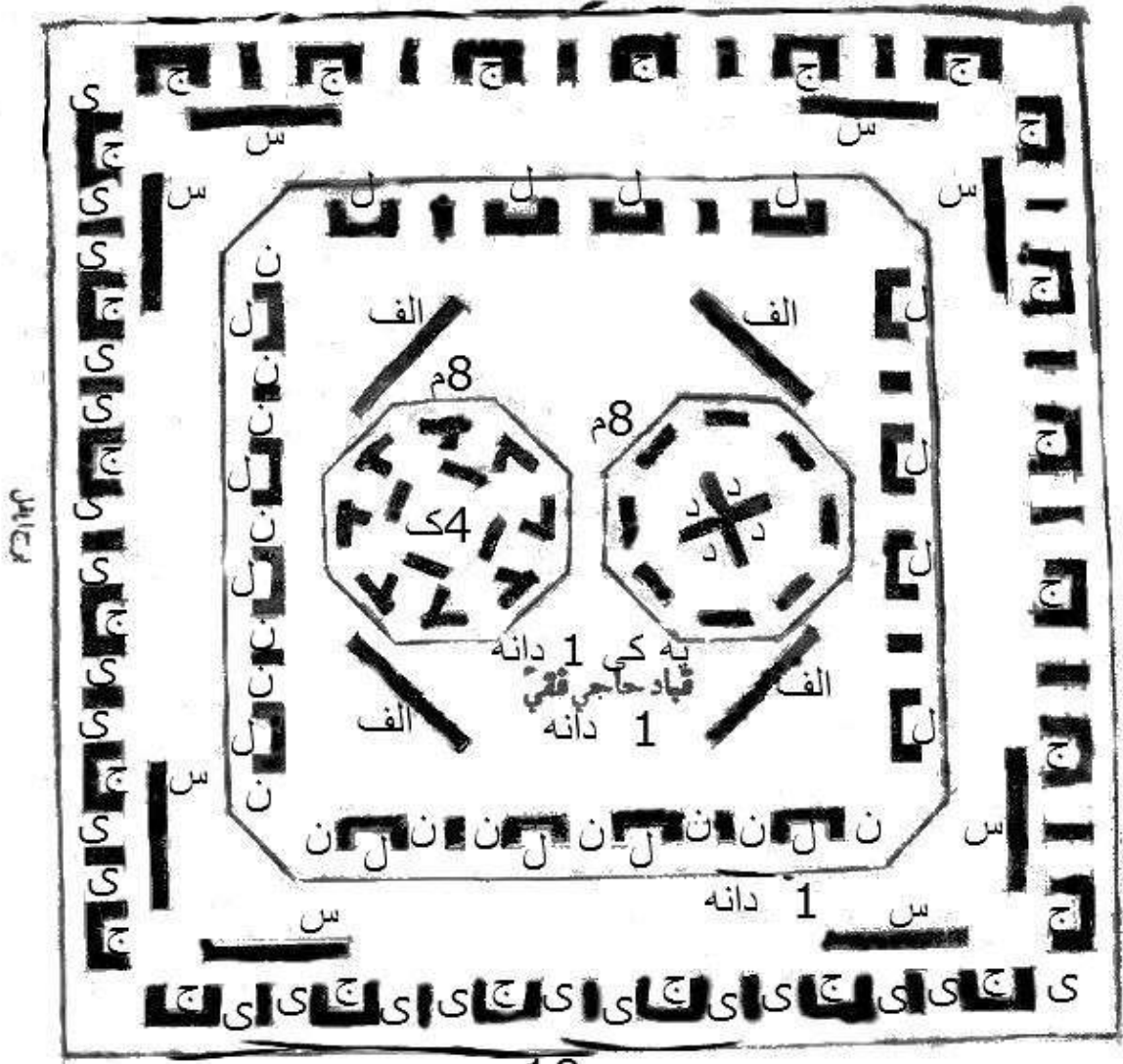
galadze@hotmail.com




4 دانه
قیاد حاجی فقیر



4 دانه






۴ عدد

دانه ۴

قیاد حاجی فقی

قسمت‌های سفید بریده شود



قیاد حاجی فقی


دانه ۱

یک عدد

نه وه

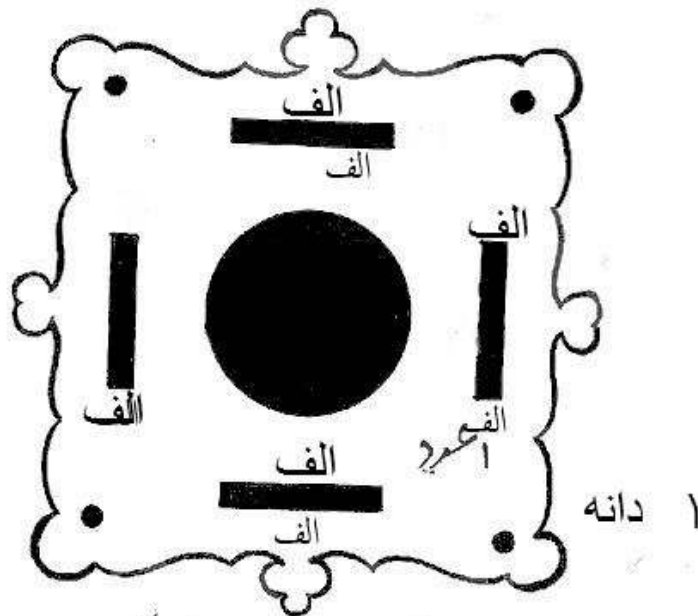
جینگای هۆلدری گلۆپه ، له و ناو بازنه یه داده نریت و چوار ده وری به و کئیشه ی سه ره وه

ده گیریت، نویوشمه لایه کانی چوار دانه و جینگای هۆلدره که ش ۱ دانه ده ر ده که ی



۴ دانه الف

۴ عدد
قیاد حاجی فقی



۱ دانه

قسمت‌های سیاه بریده شود یک عدد

قیاد حاجی فقی

نه وه ش شنیوازیکی تره له شونی کلۆپ، به هه مان شنیوه ۴ دانه له لاکانسی و ۱ دانه ش له ژیره که ی ده ر ده که یت ، به گویره ی پیتنه کان له شونی خویان داده نیتت و دوی ته واو بونیان ده توانی به هوی وایه ری هۆلدی کلۆپه که له ژوره وه هه لی بواسیت

دیوار گوب چنک نشان

قیاد حاجی قلمی



ب
۱ دانه
۳ قطعه

۱ دانه

۱ قطعه

قیاد حاجی قلمی



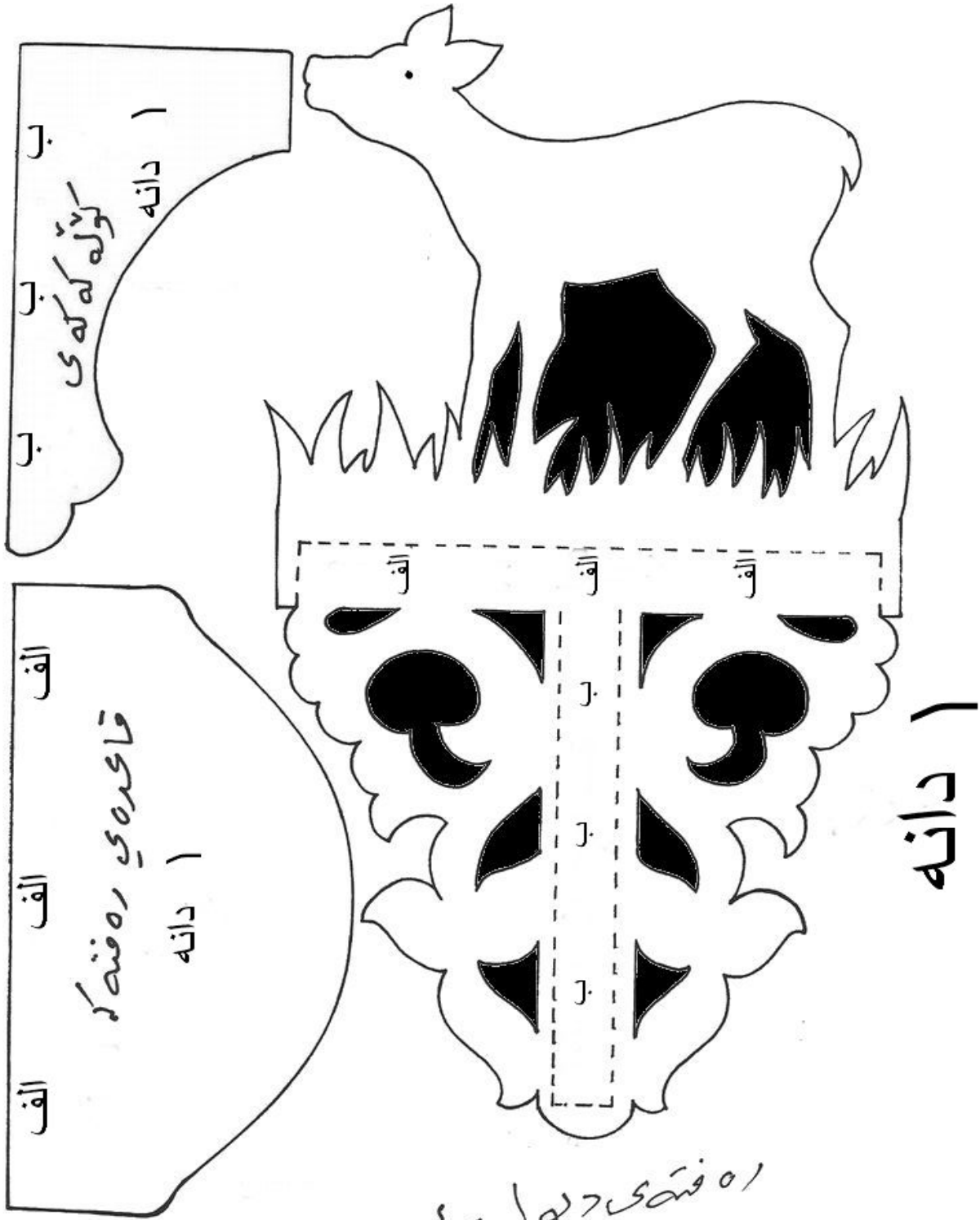
۱ دانه

۳ قطعه

از تطلعات ۱۰۲ و ۳۰۳ از هر کدام يك عدد بریده و بهم اتصال دهید

نه وه جوریکی ره فته ی دیواره له هه ریه کیکیان ۱ دانه ی به سه نه و پارچه ی پیتی ب له سه ره نه و شوینه ی کلکه که ی هه یه ده چینه ژیر پارچه ی الف که دوای ته واو بونی وه کونه و وینه ی خواره وه ده ر ده چیت






راه فتی دیواری ناسک

نه وه ش وینه که یه تی دواى ده رهینان و ته واو بوون






نه وه ش وينه كه يه تي له دوای پارچه كانی دامناوه



نه و ره فته ی دیواره له سین به ش پیک هاتوه ، نه و دوو به شه ی سه ره وه و به شی سیهه میشی
له خواره وه دانراوه ، دوی ده رهنانیان به گویره ی پیته کانیان ده خرینه شوینه کانی خویان




مربوط به جای نخست در صفی ۴
دسته بندی: پایه اول

به نظر دوستان
آه فتی دیوار



دیوار کوب فرشته نشان

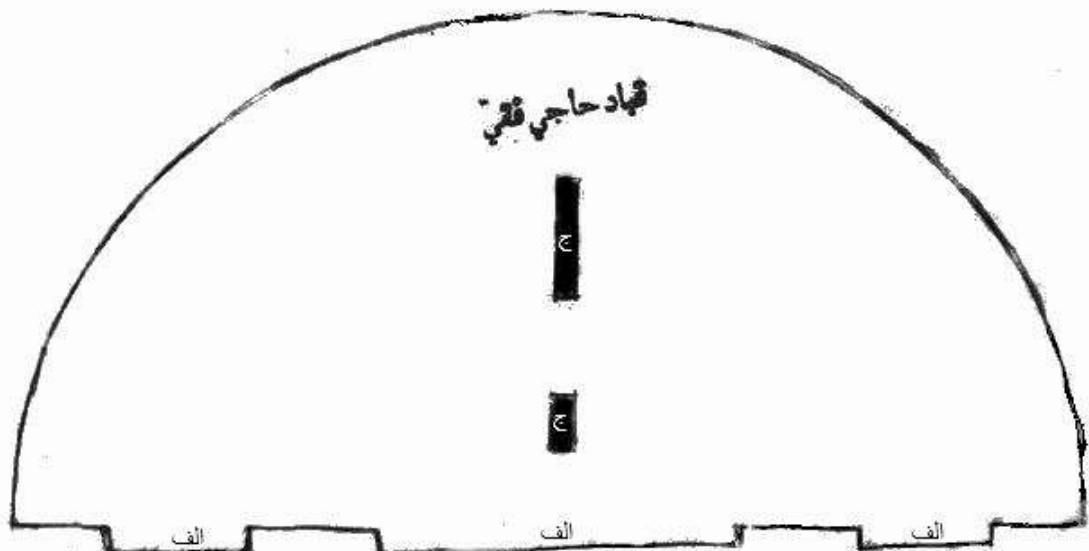
قیاد حاجی قلی



دیوار کوب ۱ عدد

۱ دانه

(تکپه ۳۴ دیوار کوب فرشته نشان در صفحه ۱۸ چاپ شده است)



قیاد حاجی قلی


الف

الف

الف

نیم دایره مربوط به دیوار کوب فرشته نشان ۱ عدد

۱ دانه




نہ وہ شہرہ فتنہ ی پھری نیشانہ ہیوادارم بہ دلتان بیت ، نہ وانہ ی کہ روون کردنہ وہ م لہ سہ ر نہ نویون
 بہ پیویستم نہ زانیوہ چونکہ ہہ موو شتہ کانی لہ سہ ر دیاری کراوہ
 وا لہ خواریہ وہ وینہ کہ ی بہ چاک کراوہ دامناوہ تا بزائن چون دہ بہ سترئ و چون دہ رده چئ





قباد حاجي فقي




دانه

قباد حاجي فقي

۱۵ فی دیوار
لا پوره ۱ گول

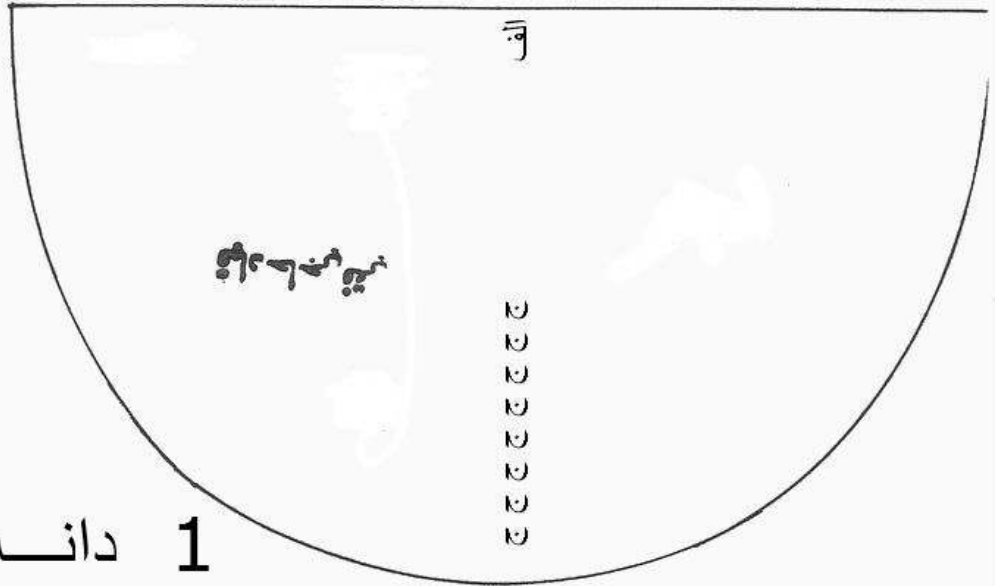
۱ دانه

This fretwork shelf is made with 3/8-inch material.



سیچ منگنه


بارجه یاره فی دیواری
لایه لایه



نه و ره فته یان تیک هه لکیشی نیه دوای ده رکردنیان به سه مغ و که تیره پیته کان له شوینه کانی خویان


قایم ده که ی

نه وانه هه ندئ نوسینی پیروژه هه ندئ مال چه ز به هه لواسینیان ده که ن نه وانه زورن له گووگلی به شی خط
بگه ریی ده ستت ده که ون ، نه وانه ت که ده رهینا ده توانی له سه رپارچه قوماشیکی قه دیفه دابینی تا دیار بیت





بِسْمِ اللَّهِ الرَّحْمَنِ الرَّحِيمِ



اشهد ان لا اله الا الله و اشهد ان محمد رسول الله

نیتر نه وانه ش نه و سه رچاوانه ن که نیم وه رگرتون له گه ل هه ندیکیان که دروست کراوی خو من

نمونه کارهای هنری دستی

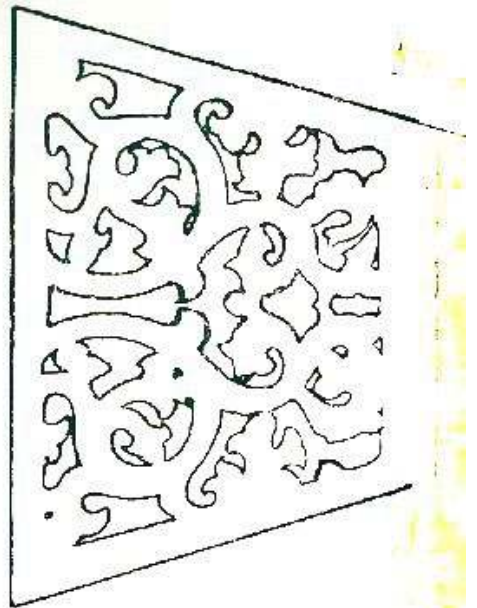
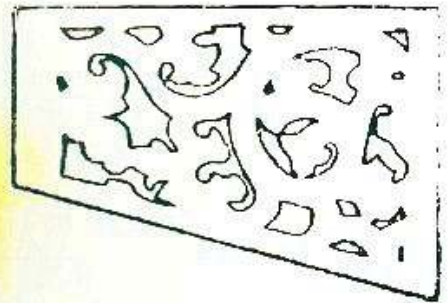
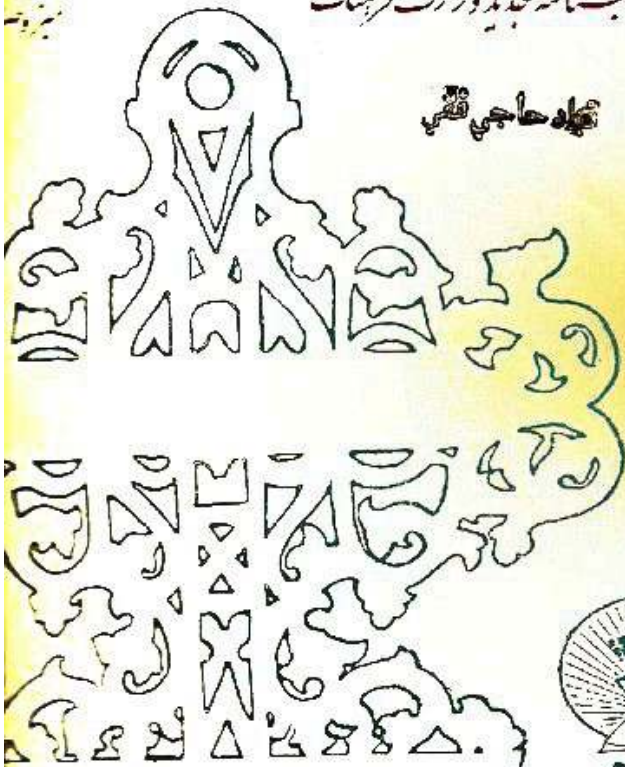
آرشک

مفوضات آموزش و پرورش
و هنر جوانان شهرستان صنعتی
ایران


تهیه و تنظیم شده از: اسمعیل پرویزکیا

طبق برنامه و بخشنامه جدید وزارت فرهنگ

قباد حاجی قلی



قباد حاجی قلی



قطعات فوق را بریده و مطابق شکل


کوچک که نشان

داد و مشور بچپانید

دل کاروستی
شوق

شهاد حاجی فقی

ترسیم: سیتی از :
پیران کاروستی و پیرستانای مرکز



له گه ن سوپاس و ریزمدا بو نیوه ی به ریز ، تکایه دوعای به خیرمان بو بکه ن

قوبادی حاجی فه قی قه لادزیی له فیئله ندا qaladze@hotmail.com