

نەخۆشپىيەكانى ھەناو (باطني)

ھەندىك زانىرىي سەبارەت بە

نەخۆشىيەكانى ھەناو (باطنى)

وھلامى پرسىيارەكانى ئىيۈە

(نەخۆشىيەكانى دەزگا — كۆئەندامە-كانى ھەرس، ھەناسە، دل مىزو مىزەرۇ)

دكتور كامەران ئەمىن ئاۋە

پىداچوونەۋە

ھاۋار ئەھمەد



خانه‌ی موکریانی بۆ چاپ و بلاوکردنه‌وه

● نه‌خۆشیه‌کانی هه‌ناو (باطنی)

- بابەت: پزیشکی
- نووسینی: د. کامهران ئەمین ناوه
- نه‌خشه‌سازی ناوه‌وه: گۆزان جه‌مال رواندزی
- به‌رگ: رێمان
- نرخ: (٣٠٠٠) دینار
- چاپی یه‌که‌م: ٢٠١٣
- تیراژ: ٧٥٠ دانه
- چاپخانه: چاپخانه‌ی موکریانی (هه‌ولێر)
- له به‌رئۆبهرایه‌تی گشتی کتێبخانه گشتیه‌کان ژماره‌ی سپاردنی (١٦٦) ساڵی (٢٠١٢) ی

پێی دراوه.

زنجیره‌ی کتیب (٧٧٣)

مالپه‌ر: www.mukiryani.com

ئیمه‌یل: info@mukiryani.com

بۆ ھاوسەری خۆشەویستم
شادىە مەز ھەر پوور

پښت

پښه کی

- ۹ بږگه ی ۱ نه خوښی ده زگای هرس
- ۱۱ به شی ۱ برینی ده زگا (کوئه ندام) ی هرس
- ۱۶ به شی ۲ هه وکردنی گه ده
- ۱۸ به شی ۳ هه و زامی ریخوله گوره
- ۲۱ به شی ۴ نه خوښی کرؤن
- ۲۳ به شی ۵ هه وکردنی کیسه یزراو (زیلک)
- ۲۶ به شی ۶ به ردی زراو
- ۲۹ به شی ۷ هه وکردنی کتوپری شپیلک
- ۳۳ به شی ۸ هه وکردنی دريڅاڅه نی شپیلک
- ۳۷ به شی ۹ هه وکردنی جه رگ
- ۴۱ به شی ۱۰ ئه پانديسیت (ریخوله کویره)
- ۴۳ به شی ۱۱ شیرپه نجه ی ریخوله ی راست
- ۴۶ به شی ۱۲ دیفیرتیکول، دیفیرتیکولوز و دیفیرتیکولیت
- ۵۰ به شی ۱۳ قه بزبی
- ۵۳ به شی ۱۴ زگچون
- به شی ۱۵ خوینبه ربوونی کتوپری ئه ندامه کانی سه ره وه ی
- ۵۵ ده زگا (کوئه ندام) ی هرس
- به شی ۱۶ خوینبه ربوونی کتوپری ئه ندامه کانی خواره وه ی
- ۵۷ ده زگا (کوئه ندام) ی هرس
- ۶۰ به شی ۱۷ ره فالکس ئیزوفاگیت
- ۶۴ به شی ۱۸ ئاشلازیا
- ۶۸ به شی ۱۹ باریتس ئیزوفینگیس
- ۷۱ به شی ۲۰ شیرپه نجه ی قوریژنک (سورینچک)

برگه‌ی ۲

۷۵ نه‌خۆشیه‌کانی ده‌زگا(کوئەندام)ی هه‌ناسه
۷۷ به‌شی ۲۱ کوئەندامی هه‌ناسه‌کێشان
۸۱ به‌شی ۲۲ هه‌وی تان و پۆی سی‌یه‌کان
۸۵ به‌شی ۲۳ هه‌وی کتوپری بۆرییه‌کانی هه‌ناسه
۸۸ به‌شی ۲۴ هه‌وی درێژخایه‌نی بۆرییه‌کانی هه‌ناسه
۹۱ به‌شی ۲۵ ئیمفیزیم
۹۴ به‌شی ۲۶ ئاسم(هه‌ناسه‌ ته‌نگی)
۹۷ به‌شی ۲۷ هه‌وی ته‌نیشته‌ په‌رده
۹۹ به‌شی ۲۸ شیرپه‌نجه‌ی سی‌یه‌کان

برگه‌ی ۳

۱۰۳ نه‌خۆشیه‌کانی دل
۱۰۵ به‌شی ۲۹ کار و قه‌باره‌ی دل
۱۱۰ به‌شی ۳۰ ئانژینا پیکتوریس و نه‌خۆشیی کرۆنیری دل
۱۱۵ به‌شی ۳۱ سه‌کته‌ی دل
۱۲۰ به‌شی ۳۲ ناته‌واویی دل
۱۲۵ به‌شی ۳۳ نه‌خۆشیی ده‌ریچه‌کانی دل
۱۳۴ به‌شی ۳۴ ئاریتمی
۱۳۸ به‌شی ۳۵ کاردیومیوپاتی
۱۴۶ به‌شی ۳۶ هه‌وی ماسولکه‌ی دل
۱۴۹ به‌شی ۳۷ هه‌وی دلپۆش
۱۵۳ به‌شی ۳۸ هه‌وی نیوپۆشی دل

برگه‌ی ۴

۱۵۹ نه‌خۆشیی کوئەندامی میزو میزه‌رۆ
۱۶۱ به‌شی ۳۹ قه‌باره و ده‌زگای چیکردن و میزه‌رۆ
۱۶۴ به‌شی ۴۰ ناته‌واویی و تیک چوونی کتوپری گورچیه
۱۶۸ به‌شی ۴۱ ناته‌واویی و تیک چوونی درێژخایه‌نی گورچیه
۱۷۲ به‌شی ۴۲ هه‌وی گرمۆله‌کانی گورچیه
۱۷۸ به‌شی ۴۳ چلک‌کردنی گورچیه
۱۸۲ به‌شی ۴۴ به‌ردی گورچیه
۱۸۹ به‌شی ۴۵ شیرپه‌نجه‌ی خانه‌کانی گورچیه

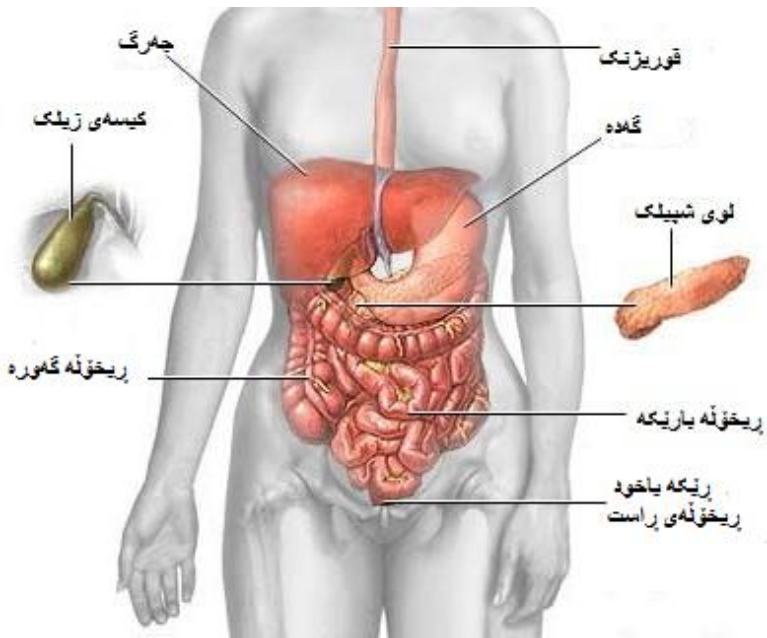
پیشہ کی:

کتیبی "نہ خوشیہ دہرونیہ کان" (باطنیہ کان) بہ زمانیکی ٹاسان باسی بہ شیکی بہرچاو لہ نہ خوشیہ کان چوار دہزگای لہ شی مروٹ وھکو ھرس، ھناسہ، دل، چیکردن و میزہرؤ دھکات. نووسہری بابہ تھکان تیکوشاوہ تا رادہی گونجاو بہ بی چونہ نیو قولایی بابہ تھکانوہ، لہ مہر شیوہی دھسنیشانکردن و چارہسہری نہ خوشیہ کان، زانیاری پیویست بہ خوینہر بدا. ٹہرکی ٹہم کتیبہ نھک نووسینی کتیبیک بؤ خویندکارانی زانستگای پزشکی، کہ لہ جی خویدا کاریکی فرہ پیویستہ، بہ لکو ٹاشناکردنی خہلکی ٹاسایی لہ گہل ٹہو نہ خوشیہ کانہیہ کہ لہ نیو کؤمہ لگادا باون. نووسینی کتیبی زانستی بہ تاییہت لہ بواری پزشکی دا، بہ پی نہ بوونی وشہ گہلی پیویست کاریکی ٹاسان نیہ، بہ لام سہرہرای ٹہو دھش دھکری و دہ بی پووناکییرانی کورد باخیکی زورتر بہم مہسہلہیہ بدن و تیبکوشن تا ٹہو رادہیہی کہ دھکری لہ پیناوی دھولہ مہندکردن و ٹہورپوی کردنی زمانی کوردی و بردنہسہری ٹاستی زانیاری خہلکی کورد ٹہرکی خویان بہ جی بینن. پووناکییرانی کورد لہ کوردستاندا بایہخی پیویست بہ نووسینی بابہ تی زانستی نادن، ٹہم ش بہ شیکی دھگہریتہوہ سہر ٹہم راستیہی کہ لاوانی ٹیمہ بہ زمانی رھسمی (فہرمی) ٹہو ولاتانہی کہ تیندا دھژین فیزی زانستی پزشکی، فیزیو ہتد .. دہن . بہ داخوہ خویندکارہ کانش بؤ پھرہ پیدانی زمانی زگماکی لہم بوارانہ دا خویان زور ماندو و ناکہن، یان ریگای ٹہو چہشنہ کارہیان پی ندری. ہیچ گہل و نہ تہوہیہک بی پھرہ پیدان بہ کولتورو زانستی کؤمہ لگاکہی خوی ناتوانی ریگای گہیشتن بہ ٹاواتہکانی خوی بیری و بہ شیکی ٹہم رھوتہ ٹہرکی

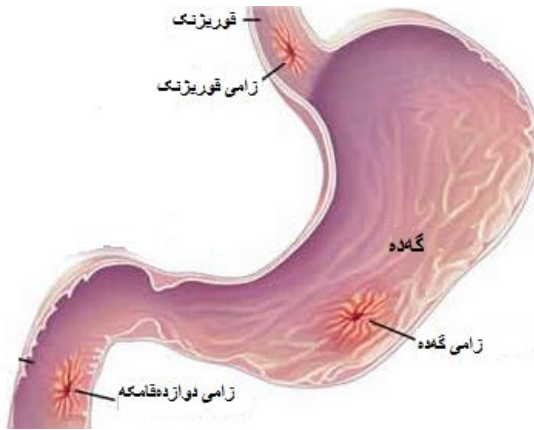
سەرشانى رووناكبيران و پسپۇرانى نەتەوەكەيە كە تىبكوڭشەن لە ھەموو بواريكى زانستىيدا بە زمانى خۇيان بنوسن تا لە رەوتى پيش چوون و گەشەكردنى ولاتەكەي خۇياندا رۇليان گىرابى. ئەمرۇ تەنانەت لكاندى ۲ وشەي تازەي زانستى بە فەرھەنگى كوردىيەو، يا نووسىنى بابەتتىكى ساكارى زانستيش دەتوانى يارىدەدەرى رەوتى ئاگابى كۆمەلگابىت لەم بوارانەدا. ئەو ەئەركى سەرشانى يەك يەكى ئىمەيە.

لە كۆتاييدا نووسەر سوپاس و پىزانىنى خۇى ئاراستەي مامۇستا "ھەسەن ئەيوبزادە" دەكات كە لە بواري رىزمانى و پيشنيارى وشەگەلى شياودا گەلىك يارىدەي داوہ.

برگه‌ی (۱) نه‌خوشی کۆئه‌ندامی هه‌رس



بهشی یه کهم برینی کؤنه ندامی هه رس¹



هۆكەنى پىكەتتى بىرىن كامانەن؟

باكتىرىيەك بە ناۋى ھلىكوباكتر پىلورى ھۋى سەرەكى بىرىنى گەدە و(دوانزەگرى) دوازەقامكەيە^۲، بەلام ھۆكارەكانى دىكە بىرىتىن لە: زىدەبوونى ئەسىدى گەدە، سترىس، ھاتنەخوارەھۋى ھىزى بەرگىرى تۈيگى ناۋپۆشى گەدە و رىخۆلە، پاش بەكارھىنانى ھەندى دەرمانى ۋەك ئەسپىرىن^۳، ئىبۇپروفن^۴ و دىكلوفىناك^۵.

نىشانەكانى زامى دەزگاي ھەرس كامانەن؟

سەرھەلدانى ئىش ۱ تا ۲ كاتژمىر دۋاى نانخواردن، ئازار بە برسىتى، بە تايىبەتتى لە شەۋدا و كەمبۈنەھۋى ئازار پاش نانخواردن، نىشانەنى زامى دوازەقامكەيە. سەرھەلدانى ئازار لە كاتى نان خواردن يان لە دۋاى نان خواردن لەۋە دەچى نىشانەنى زامى گەدە بىن. ھەست كردن بە پىبوونى گەدە، دل تىكەلاتن، رشانەۋە، باكردنى زگ و جاروبار كزبوون.

دۆكتور بۇ دەسنىشانكردنى ئەم نەخۆشىيە چى دەكا؟

دۆكتور سەبارەت بە نىشانەكانى ئەم نەخۆشىيە پىرسىيار دەكا، دۋاى تىروانىن، لەۋەدەچى بەر لە بەكارھىنانى ھەر چەشنە ئازمايشىك(تاقى كردنەۋەيەك)، دەرمان بۇ عىلاجى زامەكە بنووسىن. ئەگەر پاش ماۋەيەك ئىش و نىشانەكانى تىرى زامەكە ھەر بەردەوام ماىەۋە، دۆكتورى پىسپۇر بە يارمەتى دەزگايەك بە ناۋى ئىندۇسكۆپ^۱، تەماشاي گەرو، گەدە و بەشى سەرەھۋى رىخۆلە بارىكە دەكا و تەننەت بۇ دەسنىشانكردنى

۲- بەشى سەرەتايى رىخۆلە بارىكە

3 Aspirin
4 Ibuprofen
5 Diclofenac

۶- ژووربىن(نازور)

هلیکوباکتر نمونہ‌شی^۷ لی وەردەگرێ. ئەمڕۆ بە یارمەتی تاقیکردنەوێ خۆین یان هەناسە، دەکرێ ئەم بەکتریایە دەسنیشان بکری.

ئالۆزبیه‌کان و مەترسی ئەم نەخۆشییە کامانەن؟

لەم نەخۆشانەدا مەترسی خۆنریژی، کونبونی دیواری گەدە و دوازدەقامکە، بەرتەسک‌بوونی ریگی نیوان قورینک^۸ و گەدە یا گەدە و دوازدەقامکە هەیە. خۆین پشانەو، پشانەوێ خوار دەمەنی کە چەند کاتژمێر یا چەند رۆژ پێشتر خواردراو، رەش‌بوونی پیسای، ئیشی کتوپر کە جاروبار بەرەو پشت تەشەنە دەکا، سەرگێژە و هەست بە لەرز کردن و ساردبوونی جەستە، نیشانەئالۆزبوونی ئەم نەخۆشییە.

ئەم نەخۆشییە چۆن چارە دەکرێ؟

بۆ چارەسەرکردنی ئەم نەخۆشییە، لە دەرمان و هەروەها نەشتەرگەری کەلک وەردەگیرێ.



۷- بیۆپسی

۸- سورسورک، زەنگلۆک، سورینچک

بەشى دووھم ھەوکردنى گەدە^۹



Gastritis

ھۆكەنى ھەوکردنى^{۱۰} گەدە كامانەن؟

ھۆكەنى ھەوکردنى كتوپرى گەدە بریتىن لە: خواردنەوھى لە رادەبەدەرى ئەلكۆل(كحول)، بەكارھىنانى دەرمانگەلىك وەك ئەسپرىن و دىكلوفىناك، سترىس(دلاۋاوكى) زەبىرەركەوتنى شوپىنەكە، سووتان و شۆك، ھەروھە بەكتىرپىيەك بە ناوى ھلىكۆباكتىرپىلۆرى. بەشىك لە ھۆكارەكەنى ھەوکردنى درىژخايەنى گەدە بریتىن لە: ھلىكۆباكتىرپىلۆرى، پىكھانتى دژەلەش^{۱۱} دژ بە بەشىك لە خانەكەنى گەدە كە

9- Gastritis
10- Inflammation

دەبىتە ھۆى كەمخوئىنى (بە ھۆى نەبوونى قىتامىن ب ۱۲) و گەرەنە ھۆى ناۋاساى زىلك بۇ ناۋ گەدە.

نیشانەكانى ھەوكردنى گەدە كامانەن؟

لە ھەوى كۆتۈپرى گەدە نیشانەگەلىك ۋەك: دلتىكەلاتن، رشانەۋە، بىئىشتىھايى، ھەست بە فشار و قورسايى لە بەشى سەرەۋەى زگ دەبىندرى.

ھەوكردنى دىرئخايەنى گەدە زۆر جار نیشانە ئىكى تايىبەتتى نى، بەلام جارو بار نەخۆش ھەست بە ئىش لە بەشى سەرەۋەى زگ، دل تىكەلاتن، باكردنى زگ يان قورسايى و پىبوونى گەدە، ھەروەھا دلەكزە دەكا.

دكتور بۇ دەسنىشان كوردنى ئەم نەخۆشىيە چى دەكا؟

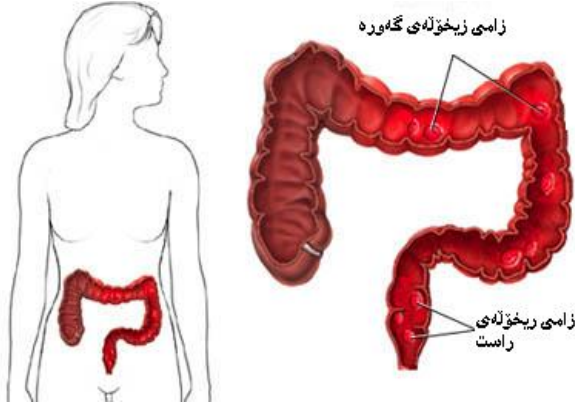
بۇ دەسنىشان كوردنى ئەم نەخۆشىيە بە يارمەتى دەزگايەك بە ناۋى ئىندۇسكۆپ(نازور) تەماشاي گەرو، گەدە و دواز دەقامكە دەكرى و لەۋەدەچى بۇ ئاگادارى لە ھەبوون يا نەبوونى ھلىكۆباكتەر نمونە بەردارىشى لى بكرى. ئەمرو بە يارمەتى تاقىكردنەۋەى خوئىن، يان ھەناسە دەكرى ئەم بەكتىريايە دەسنىشان بكرى.

ئەم نەخۆشىيە چۆن چارە دەكرى؟

بۇ چارەكردنى ئەم نەخۆشىيە لە دەرمان، ھەروەھا پڙىمى خواردن كەلك ۋەردەگىرى.

۱۱- ئەنتىبادى (دژەتەن) Antibody ماددەيەكى تايىبەتمەندى پىروتىننىيە كە بە شوئىن بزۋاندنى ماددەيەكى دەرەكى(ئەنتىچىن) پىكدى و رۆلى بەرگىرى بۇ جەستە ھەيە. بەلام لە نەخۆشىيە خۇپارىزىي ئەم ماددەيە بە پىچەۋانەۋە، دژ بە خانەكانى ئاساى جەستە پىكدى و رۆلىكى نەرىنى دەگىرى.

بهشى سىيەم هەوکردنى و زامى ريخۆله گەورە



هەوکردن و زامى ريخۆله گەورە ١٢؟

نەخۆشپىيەكى دريژخايەنە كە هۆى سووربوون و ئاوسانى ريخۆلهى گەورە ١٣ بە تايبەتتىى لە بهشى ريخۆلهى راست دايە. ١٤ ئەم حالەتە دەتوانى لە چەند حەفتە تا چەند سال دريژەى بى.

هۆكانى ئەم نەخۆشپىيە كامانەن؟

هۆكانى ئەم نەخۆشپىيە نەناسراون.

12- Ulcerative Colitis

13- Colon

14- Rectum

نیشانەکانی ئەم نەخۆشییە کامانەن؟



لە زۆربەى نەخۆشەکاندا زگنئیشە، سکهچوونى خوینیى تا ۳۰ جار لە رۆژدا بۆ ماوهى چەند هەفتە تا چەندین مانگ دەبیندری. بەشیک لە نەخۆشەکان تووشى ئىشى جومگەکان دەبن.

دکتۆر بۆ دەسنیشان کردنى ئەم نەخۆشییە چی دەکا؟

دکتۆر سەبارەت بە نیشانەکانى ئەم نەخۆشییە پرسىار دەکا، دواى تیروانینی جەستە، پىسایى، نەخۆش بۆ پشکنین دەنیرى. رادیۆگرافی^{۱۵} لە رىخۆلەکان دەکرى، هەروەها دکتۆرى پىسپۆر بە یارمەتیی دەزگایەک بە ناوى کۆلۆسکۆپ^{۱۶} لە رینگای کۆمەو، بە دواى تەماشای رىخۆلەى گەورە، نموونەشى هەل دەگرى(زەرە).

ئالۆزىیەکان و مەترسىی ئەم نەخۆشییە کامانەن؟

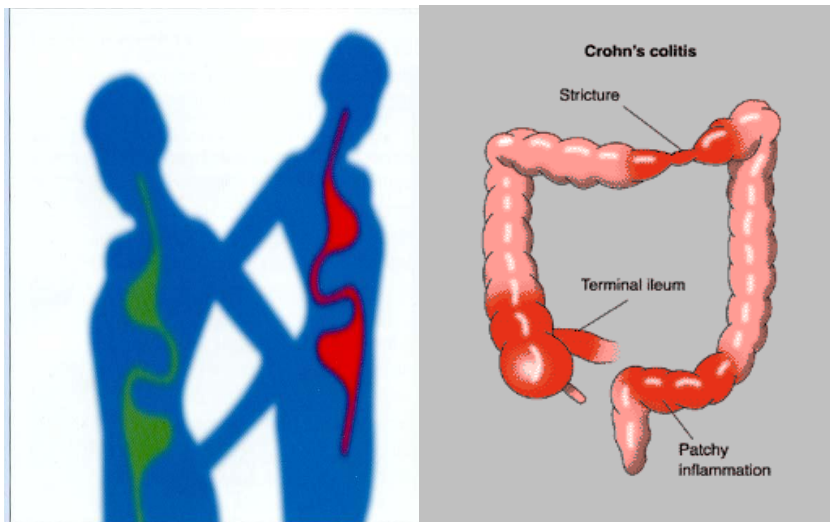
نەخۆش لە کاتى ئەم نەخۆشییە بۆى هەیه تووشى خوینرێژیى، والابوونى رىخۆلەى گەورە، کونبوونى رىخۆلە و تەنانەت شىرپەنجەى رىخۆلە یى.

۱۵- Radiography, وینەگرتن بە تیشكى ئىکس

۱۶- رىخۆلەبین.

ئەم نەخۇشىيە چۆن چارە دەكرى؟
بۆ چارەكردى ئەم نەخۇشىيە لە دەرمان، ھەرۋەھا نەشتەرگەرىي كەلك
ۋەردەگىرى.

بهشى چوارهم نهخوشىيى كرؤن



نهخوشىيى كرؤن¹⁷ چىيه؟

نهخوشىيىهكى دريژخايهنى ريخؤلهيه، به تاييه تىي له بهشى خواره وهى ريخؤلهى بارىكهيه¹⁸. ئەم نهخوشىييه ده توانى تهواوى دهزگاي ههرس له دهمه وه تا كوم تووشى ئازار و برين بكا.

هؤكانى ئەم نهخوشىييه كامانهن و چ كهسانهيك زورتر تووشى ئەم

نهخوشىييه دهبن؟

هؤكانى ئەم نهخوشىييه نه ناسراون. دهكرىت ههركهسيك تووشى ئەم

نهخوشىييه بىي، بهلام له ژنان، سىي پىستان و جوولهكهكاندا زورتر دهبيندري.

17- Crohn's disease

18- Terminal ileum

نیشانەکانی ئەم نەخۆشییە کامانەن؟

نیشانەکانی ئەم نەخۆشییە بریتین لە قۆلنج و ئیشى گەدە و بەشى سەرەوهی راستی زگ، سکه‌شۆره(سک چوون)، بوونی خوین لە پیساییدا، هاتنەخوارهوهی قورسایى جهسته، ئیشى جومگه‌کان و ماندوویی ده‌کری. ئەم نەخۆشانە تووشی ئازاری چاو، پیست، که‌م‌خوینی، بەردی گورچیلە و کیسه‌ی زیلک^{۱۹} بن.

دکتۆر بۆ دەسنیشان‌کردنی ئەم نەخۆشییە چی ده‌کا؟

دکتۆر سه‌بارەت به نیشانەکانی ئەم نەخۆشییە پرسیار ده‌کا، دواى تیروانینی جهسته، خوین و پیسایى نەخۆش بۆ پشکین دەنیرى. رادیۆگرافی له ریحۆله‌کان ده‌کری، هه‌روه‌ها به یارمه‌تی ئیندۆسکۆپ ته‌ماشای گه‌رو، گه‌دە و بەشى سەرەوهی ریحۆله‌ باریکه و به یارمه‌تی کۆلۆسکۆپ ته‌ماشای ریحۆله‌ی گه‌وره ده‌کری، هه‌روه‌ها (زه‌رع)‌واته نموونه‌شى لى وه‌رده‌گرن.

ئالۆزییە‌کان و مه‌ترسیی ئەم نەخۆشییە کامانەن؟

ئەم نەخۆشییە ده‌توانى بیته‌هۆی پیکهاتنى فیستول^{۲۰}، ئابسه^{۲۱}، ته‌نگ بوون و گیرانى ریحۆله، شیرپه‌نجه، هه‌روه‌ها کونبوونی ریحۆله و هه‌وکردنی ئەو توێخه‌ی که دیواری زگ و چالی دیزه‌له^{۲۲} داده‌پۆشى.

ئەم نەخۆشییە چۆن چاره‌ ده‌کری؟

بۆ چاره‌کردنی ئەم نەخۆشییە له‌ ده‌رمان، هه‌روه‌ها نەشته‌رگه‌ریی که‌لک وه‌رده‌گیرى.

۱۹- زراو

رینگایه‌کی نائاسایی له نیوان دوو ئەندامدا 20- Fistul

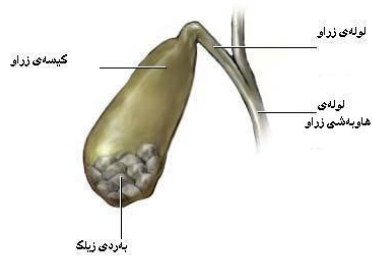
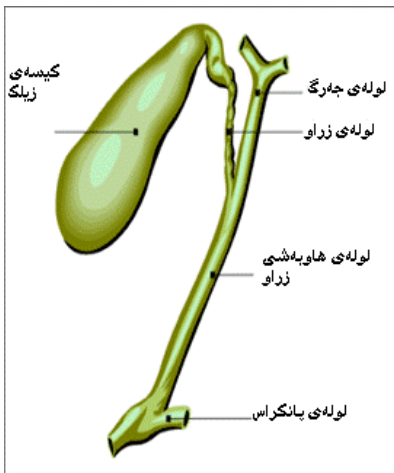
کۆبوونه‌وه‌ی چلک 21- Abscess

۲۲- له‌گه‌ن (حه‌وز)

به‌شی پینجه‌م هه‌وکردنی کیسه‌ی زراو (زیلک)

کیسه‌ی زیلک چی‌ی؟

کیسه‌ی زیلک تووره‌که‌یه‌که به درێژایی ۱۲ - ۱۰ سانتی‌متر و پانایی ۲.۵ سانتی‌متر که له ژیر جه‌رگدایه. تراوی زیلک دوا‌ی به‌ره‌م‌هاتن له جه‌رگدا، له ریگای بۆ‌رییه‌که‌وه به ناوی بۆ‌ریی جه‌رگ^{۳۳} په‌وانه‌ی کیسه‌ی زراو ده‌کری بۆ ئه‌وه‌ی دوا‌ی کۆبوونه‌وه‌ی، له کاتی پیویستدا له ریگای بۆ‌ریی زراو به‌ره‌وه په‌وانه‌ی دوا‌ده‌قامکه (به‌شی سه‌ره‌تایی ریخۆله باریکه) بکری و له په‌وتی هارینی چه‌وریدا به‌شداری بکا.



هۆكەنى ھەوكردى كىسەى زىلك^{۲۴} كامانەن؟

لەو ھەچى بەسرانى رېگای زراوبەر و پەنگخواردنەوھى زراو لە كىسەى زىلكدا، ھۆى ھەوكردى ئەم ئەندامە بى. بەردى كىسەى زراو، بەردى رېگای زراوبەر، تومۆرى شپىلك^{۲۵} و بوونى كرمى ئىسكارىس لەم رېگایدا، ھۆى بەسران و تەنگبوونى رېگای رۆيىنى زراو بەرەو رېخۆلە بارىكەيە.

نیشانەكانى ھەوكردى كىسەى زىلك كامانەن؟

نیشانەكانى ھەوكردى كىسەى زىلك برىتىن لە : ئىش لە بەشى سەرەوھى راستى زگ و تەشەنەكردى بەرەو دەفەى شانى راست بە تايبەتتى دواى پشووويەكى دريژ، وەژانەتتەوھى گەدە واتە سگ چەند كاتژمىر دواى نانخواردن؛ ياو(تا)، لەرز، زەردۆيى، دل تىكەلاتن، رشانەوھ، باكردنى زگ و جارو بار خوروانى^{۲۶} جەستە.

دكتور بۆ دەسنیشانكردى ئەم نەخۆشییە چى دەكا؟

بۆ دەسنیشانكردى ئەم نەخۆشییە دكتور دواى تىروانىنى جەستە، خوینی نەخۆش بۆ پشكىن دەنیرى. لەم پشكىنەدا لەو ھەچى رادەى خړۆكە سېببەكانى خوین و ئانزیمەكانى جەرگ زیاد بکەن. دكتورى پىپۆر بە يارمەتتى دەزگای سۆنۆگرافى تەماشای كىسەى زىلك دەكا، ئەستوربوونى دیوارى كىسەى زىلك نیشانەى ھەوكردى ئەم ئەندامەيە.

ئالۆزىيەكان و مەترسى ئەم نەخۆشییە كامانەن؟

ئەم نەخۆشییە دەتوانى بېتتە ھۆى كون بوونى كىسەى زىلك و پىكھاتنى ئابسە لە دەورى ئەم ئەندامە، ھەرۆھا جەرگ و ناو زگدا، پىكھاتنى

24- Cholecystitis

۲۵- لەوزولمىعدە، پەنكرىاس

۲۶- ئالۆش

فېستوول له نيوان كيسه‌ي زيلكو وئندامه‌كاني دوروبه‌ري وهك
دوازده‌قامكه، هه‌روه‌ها هه‌وكردني چلگي كيسه‌ي زيلك، به تايبه‌تي له ئه‌و
كه‌سانه‌ي كه نه‌خوشي شه‌كره‌يان هه‌يه. هه‌وكردني دريژخايه‌ني كيسه‌ي
زيلك راده‌ي مه‌ترسي شيرپه‌نجه‌ي ئه‌م ئه‌ندامه‌ زياد ده‌كا.

ئه‌م نه‌خوشييه چۆن چاره‌ ده‌كړئ؟

بۆ چاره‌كردني ئه‌م نه‌خوشييه له درمان، هه‌روه‌ها نه‌شته‌رگه‌ري
كه‌لك وه‌رده‌گيري.

به‌شى شه‌شه‌م به‌ردى زراو

به‌ردى زىلك^{۲۷} چپيه و چون دروست ده‌بى؟

به‌ردى زراوله ئاكامى وشك و ره‌ق‌بوونى به‌شىك له تراوى زىلكه، تراوى زىلك، مادده‌گه‌ليكى وه‌كو: ئاو، كۆلسترۆل، چه‌ورى، خويى زراو، پرۆتئين و بيليرووين دروست ده‌بىت، له‌وه‌ده‌چى زۆربوونى له‌ راده به‌ده‌رى ئەم ماددانه هۆى پيكهاتنى به‌ردى زراو بى. ئەركى خويى زراو ليك‌كردنه‌وه‌ئى چه‌ورى‌يه. بيليرووين سه‌رچاوه‌ى زه‌رد و قاوه‌يى بوونى پيسايى‌يه.

هۆكاره‌كانى به‌ردى زىلك كامانه‌ن؟

- ✓ قه‌له‌وى (زۆربوونى له‌ راده به‌ده‌رى چه‌ورى جه‌سته)،
- ✓ ره‌گه‌زى مئيينه (له‌ ژناندا به‌ردى زىلك به‌ به‌راورد له‌گه‌ل پياواندا ۲ قات زۆرت‌ر ده‌بيندرى)،
- ✓ ته‌مه‌ن (دواى ۴۰ ساله‌ى مه‌ترسىي ئەم نه‌خۆشيه زياتره)،
- ✓ بنه‌ماله‌يى يان بۆماوه‌يى،
- ✓ سپى (بلۆند) بوون،
- ✓ زگپرى،

نیشانه‌كانى به‌ردى زىلك كامانه‌ن؟

قۆلنجى زىلك: رۆيين و جيگۆرپىنى به‌ردى زىلك ده‌توانى بيته هۆى به‌سرانى رېنگاى زراو و زىده‌بوونى گوشارى ناو زىلك. ئەم حاله‌ته به تايبه‌تتى دواى خواردنى چىشتى چه‌ور ده‌بيته هۆى پيكهاتنى ئىشيكى كتوپر له به‌شى سه‌ره‌وه‌ى راستى زگ و ته‌شه‌نه‌كردنى به‌ره‌و ژير ده‌فه‌ى شانى

راست، نیوان دوو دهفهی شان و پشت. ئیش دهتوانی له نیو سهعاته وه تا چه ند سهعاتیک دریژهی بی. له بهشیک له نهخوشهکاندا یاو(تا)، لهرز، دل تیکه لاتن، رشانه وه و جارو بار ئالۆشی جهسته ببیندری.
دکتور بۆ چاره کردنی ئەم نهخۆشییه چی دهکا؟



بهردی کیسهی زیلک له سۆنۆگرافی دا

بو دهسنیشان کردنی ئەم نهخۆشییه دکتور دواى تیروانینی جهسته، به یارمهتی دهزگای سۆنۆگرافی تهماشای کیسهی زیلک دهکا. له وه دهچی له پشکنینی خوینیشدا رادهی خرۆکه سپییهکانی خوین و ئانزیمهکانی چه رگ زیاد بکا.

ئالۆزییهکان و مهترسیی ئەم نهخۆشییه کامانهن؟

✓ بهسرانی(گیران)بۆریی هاوبهشی زراودهبیته هوی پیشگیری له رۆیینی زراو بۆ ناو ریخۆله باریکه و دروستبوونی ئیشی زگ، زهردی پیست و سپییایی چاو،

✓ هه وکردنی کتوپری کیسه‌ی زیلک و ئالۆزییه‌کانی،

✓ هه وکردنی شپیلک،

✓ شێرپه‌نجه‌ی کیسه‌ی زیلک.

ئهم نه‌خۆشییه‌ چۆن چاره‌ ده‌کری؟

بۆ چاره‌کردنی ئهم نه‌خۆشییه‌ له‌ نه‌شته‌رگه‌ریی که‌لک وهرده‌گیری.

بۆ پیشگیری له‌ پیکهاتنی به‌ردی زیلک ده‌بێ چ بکری؟

بۆ به‌رگری له‌ پیکهاتنی به‌ردی زیلک ئهم خالانه‌ی خواره‌وه‌ ده‌بێ له‌

به‌رچاو بگیری:

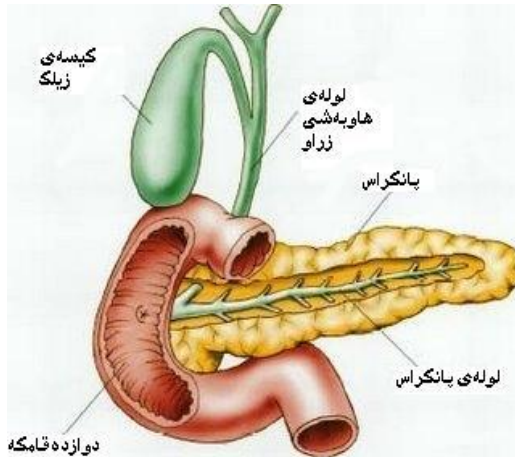
✓ دابه‌زاندنی قورسای جه‌سته،

✓ جوولان، هه‌لسووړان و به‌ تاییه‌تی وهرزشی به‌رده‌وام،

✓ که‌مخواردنی چیشتی چه‌ور.

به‌شی حه‌وته‌م هه‌وکردنی كتوپری شپیلک (په‌نکریاس)

شپیلک ٢٨ چیهه؟



لووی شپیلک یان پانکراس ئەندامێکه به درێژایی ٢٠ - ١٥ سانتی‌مه‌تر، پانایی ٤ - ٣ سانتی‌مه‌تر، ئەستورایی ٣ - ٢ سانتی‌مه‌تر و قورسایی ١٠٠ - ٧٠ گرم. ئەم ئەندامه له به‌شی سه‌ره‌وه‌ی زگ، له نیوان گه‌ده، سپل و جه‌رگدایه.

کاری شپیلک چیهه؟

کاری لووی شپیلک بریتیی‌یه له:

- ✓ درووست‌کردن و ده‌لاندنی هورمۆنه‌کانی ئینسولین، گلوکاگون، گاسترین و سوماتوستاتین بۆ ناو خوین.
- ✓ درووست‌کردن و ده‌لاندنی ئانزیمه‌کانی ئامیلاز، لیپاز، تریپسینوژن، کیمۆتریپسینوژن بۆ ناو دوازده‌قامکه.

له‌وزولمیعده، شپیلک، Pankreas، 28-

كارتيكەرىي	ھۆرمۇن	كارتيكەرىي	ئانزىم
دابزاندىنى شەكرى خوين	ئىنسىولين ^{۳۰}	بلاوھېكردنى نشاستە	ئامىلاز ^{۲۹}
زىدەكردنى شەكرى خوين	گلوكاگون ^{۳۲}	بلاوھېكردنى چەورىي	لىپاز ^{۳۱}
بزوڭنەره بۇ دەلاندى ئەسىد كاسترىك لە گەدە	گاسترىن ^{۳۵}	چەشنى ناكارابى تىرىسىن ^{۳۴} (تىرىسىن لە بلاوھېكردنى پىرتىن بەشدارى دەكا)	تىرىسىنوزۇن ۳۳
پىشكىرى لە دروست بوون و دەلاندى ئىنسىولين و گلوكاگون لە شىپىك دەكا	سۇماتوستاتىن ^{۳۷}	بلاوھېكردنى پىرتىن	كىموتىرىسىن ۳۶ وۇن

-
- 29- Amylase
30- Insulin
31- lipase
32- Glucagon
33- Trypsinogen
34- Trypsin
35- Gastrin
36- Chymotrypsinogen
37- Somatostatin

هۆكەنى سەرەككى "هەوكردنى كتوپرى شپىك" ۳۸

✓ بەردى زىلك،

✓ خواردنەوھى لە رادەبەدەرى ئەلكۆل (كحول).

نیشانەكانى هەوكردنى شپىك كامانەن ؟

✓ ئىشى كتوپر لە سەرەوھى زگ و تەشەنەكردنى بەرەوھ پىشت،

✓ دلتىكەلاتن، رشانەوھ، باكردنى زگ،

✓ تا،

✓ لە بەشىك لە نەخۆشەكاندا: كەمكردنى ئاوى لەش ۳۹، خويندەزى،

دابەزىنى گوشارى خوين، شووك و مردن.

دكتور بۇ ديارىي كوردنى ئەم نەخۆشىيە چى دەكا؟

بو ديارىي كوردنى ئەم نەخۆشىيە دكتور داوى تىروانىنى جەستە، خوينى

نەخۆش بۆپشكىن دەئىرى بۇ تاقىگە. لەم پشكىنەدا لەوھ دەچى رادەى

ئامىلاز و لىپاز زىاد بگەن. دكتورى پىسپور بە يارمەتى دەزگای

سۆنۆگرافىي و كۆمپيوتر تۆمۆگرافىي تەماشای شپىك و ئالوگۆرەكانى

ئەم ئەندامە دەكا.

ئالۆزىيەكان و مەترسىي ئەم نەخۆشىيە كامانەن؟

✓ گىروگرفتى سىيەكان،

✓ لە كاركەوتوبى كتوپرى گورچىلەكان،

✓ خوين بەربوون،

✓ دابەزىنى نائاسايى ئاوى جەستە ۴۰ و شووك.

ئەم نەخۆشىيە چۆن چارە دەكرى؟

38- Acute pancreatitis

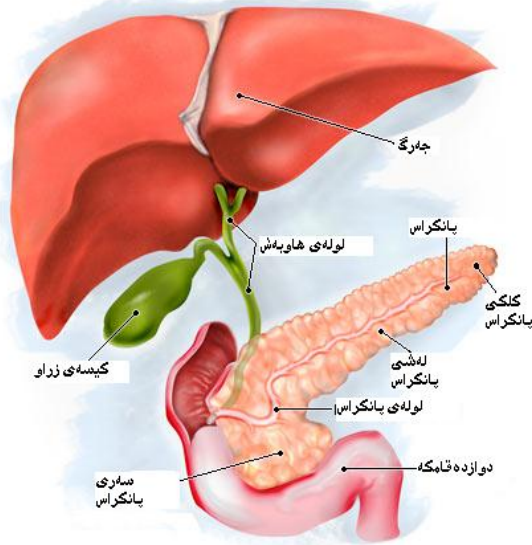
39- Dehydration

40- Hypovolemia,

✓ نەخۇش بۇ كۆنترۆلى ئىش، دل تىكەلاتن، رشانەوہ و ھاسەنگى
ئاو و ئەلىكترولىتەكانى^{۴۱} جەستە لە نەخۇشخانە دەى خەوينن.
✓ لە كاتى پىويستدا بۇ دەرھىنانى بەردى زىلك، كەلك لە
نەشتەرگەرىى وەردەگىردىت.

ماددەيەكە كە لە كاتى تۈانەوہ لە تراويكدا، ئەلكترۆلىت بكات، 41- Electrolyte
دەبىتە يۈن و دەتۈانى رەوتى كارەبا راگۈيزى،

بهشی ههشتم ههوکردنی دريژخايهني شپيک



ههوکردنی دريژخايهني شپيک^{٤٢} ده‌بيته هۆی گۆرپانکاري به‌رده‌وام و نه‌گه‌راوه‌ی پيکهاته و کاری ئەم ئەندامه.

هۆکانی ههوکردنی دريژخايهني شپيک کامانه‌ن؟

- ✓ خواردنه‌وه‌ی له راده‌به‌ده‌ری ئەلکههۆل (كحول)،
- ✓ به‌سترنی لوله‌ی شپيک به هۆی به‌ردی زراوه‌وه،
- ✓ زيده بوونی چه‌وربي خوین^{٤٣}،
- ✓ نه‌خۆشیی خۆپاريزیی^{٤٤}،

42- Chronic pancreatitis

43- Hyperlipidemia

44- Autoimmune disorders

✓ نازار و زهبرویکه و تنی شپیلک.

نیشانه کانی هه و کردنی درێژخایه نی شپیلک کامانه ن؟

✓ ئیش له سه ره وهی زگ بۆ ماوهی چه ند کاتژمیر تا چه ند پوژ.
ئیش به ره و پشت ته شه نه ده کا و پاش نان خواردن یان خواردنه وهی ئەلکۆل
خه راپتر ده بی،

✓ پیسای پیسه و، سگه شوژی وه کو ئاکامی لاسه نگیی پراکیشانی
چه وری له ریخۆله دا و بۆنیکی توند، ناخۆش و نائاسای پیسای،



✓ کزببون.

✓ دل تیکه لاتن و رشانه وه.

دکتور بۆ دیاری کردنی ئەم نه خووشیه چی ده کا؟



بو ديارى كوردنى ئەم نەخۇشىيە دكتور دواى تىروانىنى جەستە، خوينى نەخۇش بۇ پشكىن دەنيرى بۇ تاقىگە. لەم پشكىنەدا لەو دەچى رادەى ئامىلاز و لىپاز زياد بەن و رادەى ترىپسىنوژن كەم بكا. دكتورى پىسپۇر بە يارمەتى دەزگای سۇنۇگرافىي و كامپيوتر تومۇگرافىي و رادىوگرافىي تەماشای شىپىك و ئالوگۇرەكانى ئەم ئەندامە دەكا.

ئالۇزىيەكان و مەترسىي ئەم نەخۇشىيە كامانەن؟

- ✓ بەسترانى رىگای رىخۇلە بارىكە،
- ✓ لە كاركەوتنى كارى ئاسايى شىپىك^{۴۶}،
- ✓ ئاوهىتانی نائاسايى ناو زگ^{۴۷}،
- ✓ دەلەمەى خوين لە خوينهينەرەكانى سىل،
- ✓ شۇك و مردن.

ئەم نەخۇشىيە چۆن چارە دەكرى؟

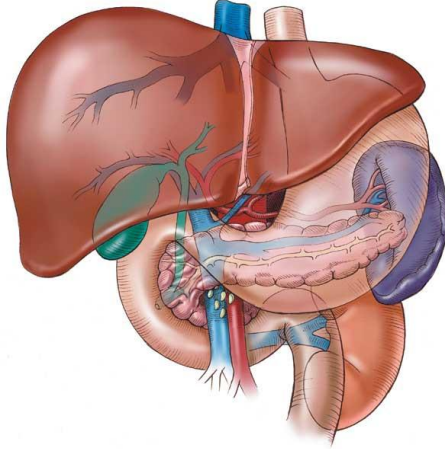
- ✓ خواردنى چىشتى كەمچەورىي،

46- Pancreatic insufficiency, شىپىك ناتەواوى

47- Ascites

- ✓ خواردنى ڦىتامين (ئەوانەى كە لە چەورىيدا دەتوینەوہ) و كالسىۇم،
- ✓ ئىنسۇلین بۇ كۆنترۇللى شەكرى خوین،
- ✓ نەخواردنى ئەلكۆل (كحول)
- ✓ نەشتەرگەرى بۇ دەرھىنانى بەردى زىلك و تومۇر.

بەشى تۆيەم
هەوکردنى جەرگ^{۴۸}



جۆرهكانى هەوکردنى جەرگ(جگەر) كامەن؟

هەوى جەرگ بە ھۆى دەستپيكردن و خاياندنى بە ھەوى كتوپرو دريژخايەنى جەرگ و بە پيئى ھۆى پيگھينەرهكانى بە چەشنى چلكى و ناچلكيى دابەش دەكرئ.

جۆرهكانى هەوکردنى چلكى جەرگ كامانەن؟

هەوى چلكى جەرگ بە پيئى ئەو قايرۆسانەى كە ھۆى ئەم نەخۆشيبەن بە چەشەكانى خوارەو دابەش دەكرئ:

هۆی توشبویون	هۆ	چۆرهکان
ئاو و خواردهمەنی، دەستی پیس و ئالوده ^{٤٩}	فایرۆسی هەوی جەرگ له چه شنی A	هەوی جەرگ له چه شنی A
گوێزرانەوه به هۆی خوین، په یوه ندیی جنسی، له دایک بۆ منداڵ، دەرزیی به تایبەتیی له نیو هۆگرهکان به ماددهی سرکه ر	فایرۆسی هەوی جەرگ له چه شنی B	هەوی جەرگ له چه شنی B
خوین، گوێزرانەوه له دایک بۆ منداڵ	فایرۆسی هەوی جەرگ له چه شنی C	هەوی جەرگ له چه شنی C
وهک چه شنی B	فایرۆسی هەوی جەرگ له چه شنی D	هەوی جەرگ له چه شنی D
وهک چه شنی A	فایرۆسی هەوی جەرگ له چه شنی E	هەوی جەرگ له چه شنی E

چه شنهکانی هه وکردنی ناچلکی جەرگ کامانهن؟

- ✓ هه وکردنی جەرگ به هۆی کاریگه ریی ئه لکۆل (كحول)،
 - ✓ هه وکردنی جەرگ به هۆی دهوا و سه م (زههر). بۆ نمونه وهک
 - کارتیکه ریی دهواگه لیک وهک تیتراسیکلین، دیکلوفیناک،
 - ✓ هه وکردنی جەرگ وهک ئاکامی نهخوشییهکانی دیکه، بۆ نمونه
- سارکوئیدوز^{٥٠}

نیشانه‌کانی هوی جەرگ کامانه‌ن؟



زهردی سپیایی چاو

له سه‌ره‌تادا نیشانه‌یه‌کی وه‌ها له زۆربه‌ی نه‌خۆشه‌کاندا نابیندری. به‌لام نیشانه‌کانی خواره‌وه ده‌توانی وه‌به‌رچاو که‌وی:

داهیزراوی، بی ئیشتیهایی، ئیشتی جومگه‌کان، هه‌ست به ئیشت و فشارله به‌شی سه‌ره‌وه‌ی زگ. له به‌شیک له نه‌خۆشه‌کاندا زهردی پیست و سپیایی چاو، خوورنی جه‌سته (به هۆی زۆربوونی ئەسیدی زیلک)، ره‌ش‌بوونی میز و سپی‌بوونی پیسایی ده‌بیندری.

دکتۆر بۆ دیاری کردنی ئەم نه‌خۆشییه چی ده‌کا؟

بو دیاری کردنی ئەم نه‌خۆشییه دکتۆر دوا‌ی تیروانینی جه‌سته، خوینی نه‌خۆش ده‌نیری بۆ پشکنین. دکتۆری پسرپۆر به یارمه‌تی ده‌زگای (ئامیر) سۆنۆگرافی ته‌ماشای جەرگ ده‌کا، هه‌روه‌ها نمونه‌ش له جەرگ هه‌ل‌ده‌گرئ.

۵۰- نه‌خۆشییه‌کی دریڤ‌خایه‌نی گشتیه (سیستیمیکه) که هۆکانی نه‌ناسراون. له زۆربه‌ی ئەندامه‌کانی جه‌سته گریی زۆر ورد به ئەندازه‌ی شه‌کر یا خیز دروست ده‌بی که پێیان ده‌گوتریت گرانولۆم، Sarcoidosis.

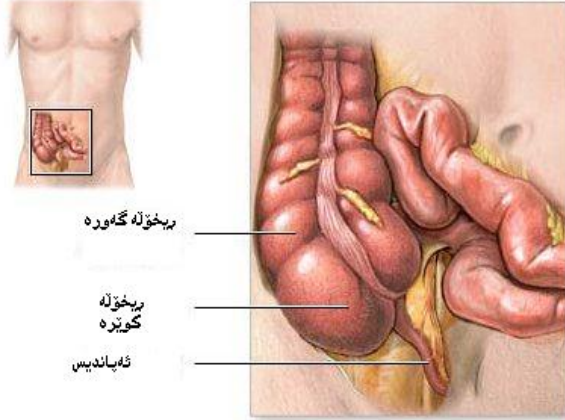
ئالۋىزىيەكان و مەترسىيە ئەم نەخۇشىيە كامانەن؟

ئەم نەخۇشىيە بە تايىبەتىي چەشنى درىژخايەنى چلكى، دەتوانى بىيىتە
ھۆى شىرپەنجەى جەرگ و لەكاركەوتتى كارى ئاسايى ئەم ئەندامە.

ئەم نەخۇشىيە چۆن چارە دەكرى؟

بۆ چارەكردى ئەم نەخۇشىيە بە پىي ھۆكانى لە دەوا(دەرمان)، ھەرۋەھا
رژىمى خۆراكى بە تايىبەتى ۋەلانانى خواردنەۋەى ئەلكۆلدار(كحولى تىدابىت)
كەلك ۋەردەگىرى.

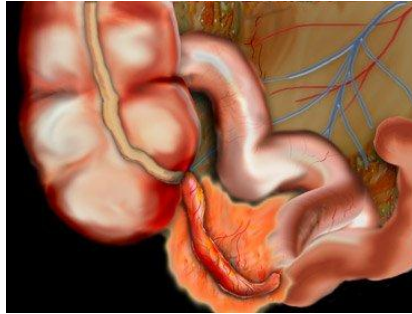
به شى دهيه م ئه پانديسيٲ^{٥١}



ئه پانديسيٲ چيه؟

به هه وكردى زيده گوشتى كلينچكه ى ريخوله كويزه^{٥٢} ئه پانديسيٲ دهگوتري.

هوكانى ئه پانديسيٲ چين؟



51 Appendicitis

52 Appendix, ئه پانديس

هه وکردنی زنده گوشتی کلینچکەى رېخۆله کۆيرە

تەنگبەون يان بەستەرانى لولهى ئەپاندىس، دەبیتە ھوى چالاکبەونى بەکترياهکانى ناو ئەم ئەندامە و لە ئاکامدا چلککردن و هه وکردنى ئەپاندىس.

نیشانەکانى ئەپاندىسیت کامانەن؟

- ✓ ئیش لە سەرەتادا لە ناوہراستى سەرەوہى زگ و پاش چەند کاتژميریک لە بەشى راستى خوارەوہى زگ،
- ✓ دل تیکەلاتن، ڕشانەوہ،
- ✓ ياو(تا)،
- ✓ بىئىشتیھایى.

دکتۆر بۆ دیارى کردنى ئەم نەخۆشییە چى دەکا؟

بو دیارى کردنى ئەم نەخۆشییە، دکتۆر دواى تیروانىنى جەستە، خوینى نەخۆش بۆ پشکنین دەنیرى و بە یارمەتى ئاميرى سۆنۆگرافى تەماشای زگ دەکا. لەو دەهچى رادەى خړۆکە سپىیەکانى خوین زیاد بکاو لە کاتى سۆنۆگرافى دا، تراو لە رېخۆله کۆيرەدا ببیندرەئى .

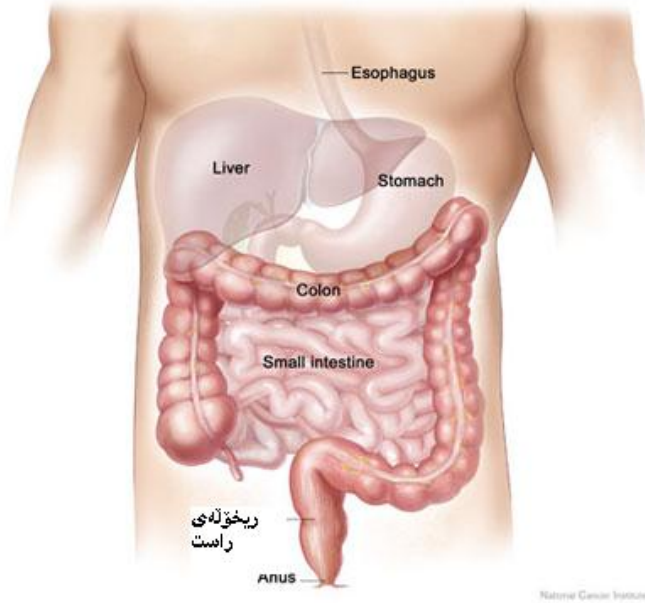
ئالۆزىیەکان و مەترسى ئەم نەخۆشییە کامانەن؟

- ✓ کونبەونى رېخۆله کۆيرە و بلاوبوونەوہى چلک لە زگدا،
- ✓ کۆبوونەوہى چلک،
- ✓ هه وکردنى ئەو توێخەى کە دیوارى زگ و چالى دیزەلە دادەپۆشى.

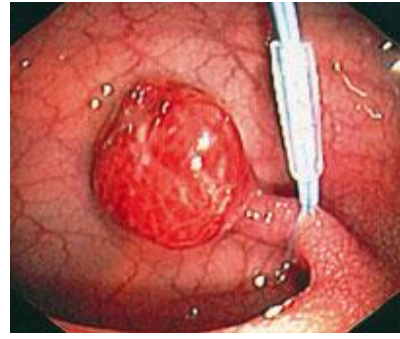
ئەم نەخۆشییە چۆن چارە دەکرى؟

بۆ چارەکردنى ئەم نەخۆشییە لە نەشتەرگەرى کەلک وەرەدەگیرى.

به‌شى يازده شیرپه‌نجه‌ی ریخۆله‌ی راست



شیرپه‌نجه‌ی ریخۆله‌ی راست^۳ دووه‌مین شیرپه‌نجه‌ی به‌رچاوه‌ی دواى
شیرپه‌نجه‌ی سی‌یه‌کان له‌ پیاوان و شیرپه‌نجه‌ی مه‌مک له‌ ژنان‌دا.
هۆکان و هۆکاره‌کانی شیرپه‌نجه‌ی ریخۆله‌ی راست کامانه‌ن؟
✓ پۆلیپی بنه‌ماله‌یی ریخۆله‌ی گه‌وره‌،



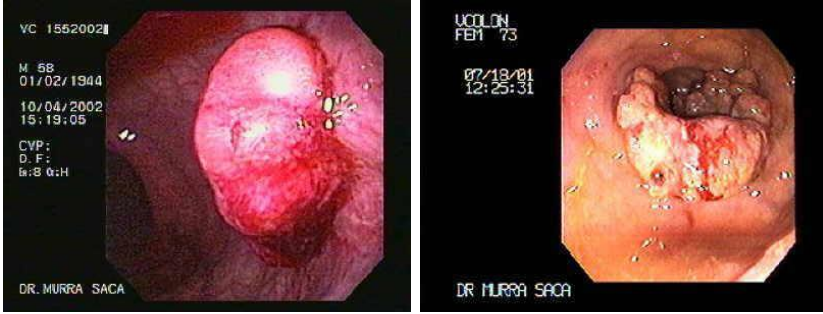
پۆلیپى رېخۆلەى راست

- ✓ هەو- زامى رېخۆلە،
- ✓ زۆربوونى پرۆتیین و چهورى ئاژەلى له خواردمەنى دا،
- ✓ كەمبوونى سەوزى و میوه له بەرنامەى خواردمەنى دا،
- ✓ جگەرەكیشان،
- ✓ له تەمەنى دواى ۵۰ سالەیدا رادەى مەترسى ئەم نەخۆشییه دەچیتە سەرى.

نیشانەکانى شىرپەنجەى رېخۆلەى راست كامانەن؟

- ✓ بوونى خوین له پیسایى دا،
- ✓ گۆرانى كتوپرى عادەتى چوونە ئاودەست (جیگۆرکى قەبزی و سگچوون)،
- ✓ هەستکردن بە ماندوویى،
- ✓ بى ئیشتیهایى،
- ✓ كزبوون،
- ✓ ئاوهینانى زگ،
- ✓ زگ ئییشه،
- ✓ كون بوونى رېخۆلە.

دكتور بۇ ديارىي كوردنى ئەم نەخۇشىيە چى دەكا؟



ديتتى شىرپەنجەي ريخۆلەي راست بە يارمەتى كۆلوسكۆپى

بو ديارىي كوردنى ئەم نەخۇشىيە دكتورى پىسپۇر لە كۆلوسكۆپ بۇ تەماشاي ريخۆلە، ھەروەھا لە سۇنۇگرافىي، كۆمپيوتەر تۆمۇگرافىي و رادىئوگرافىي پكەيسنگ بو ديارىي كوردنى شىرپەنجە و بلاويونەوہى سەرەتان^۰ لە ئەندامەكانى تىرى جەستەدا، كەلكوۋەردەگرى. لە يەك لە سەرسىي نەخۇشەكاندا، شىرپەنجەي ريخۆلەي راست لە كاتى تىروانىن وەبەر قامكى دەستى دكتور دەكەوئ. لە بەشيك لە نەخۇشەكاندا نىشانەكانى كەمخوينى دەبيندري.

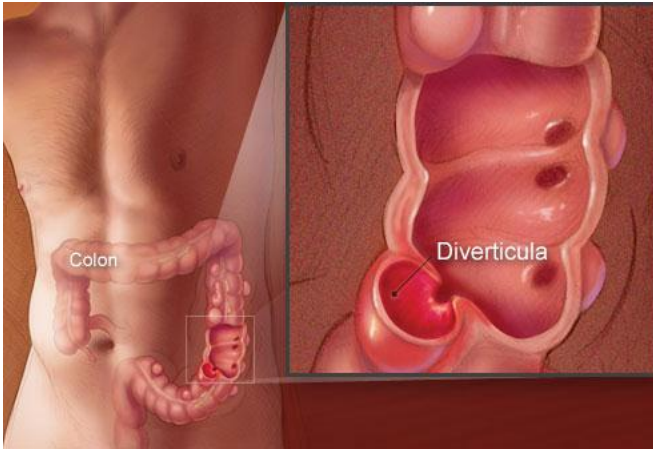
ئەم نەخۇشىيە چۆن چارە دەكرى؟

بۇچارەسەركردنى ئەم نەخۇشىيە كەلك لە نەشتەرگەرى وەردەگيرى.

بهشی دوازده

دیفرتیکول، دیفرتیکولوز و دیفرتیکولیت

مه بهست له دیفرتیکول^{۵۵} پیکهاتنی کیسه یان تورده که یه کی نائاسایی له دیواری ئەندامیکی بۆش یان له چهشنی لوله یه. ئەو کاته ی که راده ی ئەم کیسانه له چند دانه زۆرتز بن، پتیا ن ده لاین دیفرتیکولوز^{۵۶}. به هه وکردنی ئەم کیسانه دیفرتیکولیت^{۵۷} ده کو ترئ.



له چ ته مهنیک و له کام یهک له ئەندامه کانی جهسته مه ترسیی پیکهاتنی دیفرتیکول زۆرتزه؟

مه ترسیی دروست بوونی دیفرتیکول له ۴۰ سالیی یه وه یه. ئەم حاله ته له قوریژنک و ریخۆله دا زۆرتز ده بیندرئ.

-
- 55- Diverticulum
 - 56- Diverticulosis
 - 57- Diverticulitis

هۆكەنى دروست بوونى دىڧىرتىكول كامانەن؟

بەرزبوونى گوشارى نىو ئەم ئەندامانە ھۇى سەرەكىي دروست بوونى دىڧىرتىكولە. بۇ نمونە رەق بوونى پىسايى كە ئاكامى قەبزیيەكى بەردەوامە، ھۆكارە سەرەكىيەكانى پىكھاتنى دىڧىرتىكولى رىخۆلەيە.

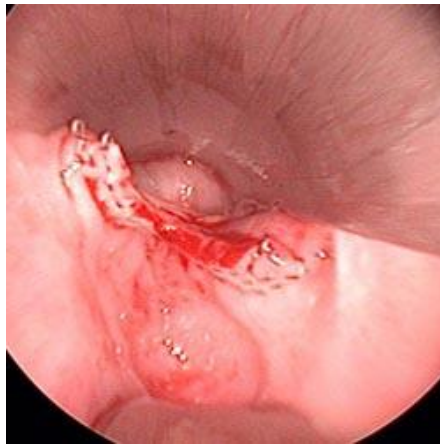
نیشانەكانى دىڧىرتىكولۇز كامانەن؟

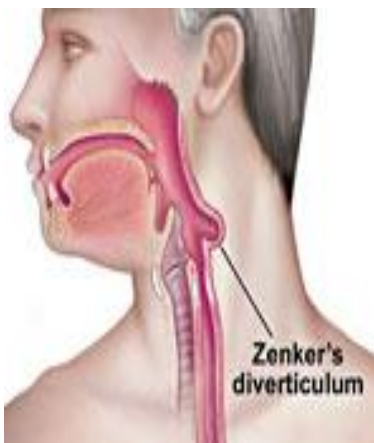
لە زۆربەى ئەوكەسانەدا كە توشى دىڧىرتىكولۇز دەبن، نیشانەيەكى تايبەتتى نايىندرى، بەلام جارو بار نیشانەگەلىك وەكو قەبزیي، قولنج و باكردى زگ دەبىندرى.

نیشانەكانى ھەوى دىڧىرتىكولەكانى رىخۆلە كامانەن؟

ئىش بە تايبەتتى لە بەشى چەپى خوارەوى زگ نیشانەى سەرەكىي ھەوكردنى دىڧىرتىكولە. لە كاتى چلكردنى دىڧىرتىكولەكاندا نیشانەگەلىك وەكو ياو(تا)، دل تىكەلاتن، رشانەو، لەرزو قەبزی دەبىندرىن.

نیشانەكانى دىڧىرتىكوليتى قورىژنك كامانەن؟





لەو دەدەچی قوت نەچوونی خواردەمەنی^۸، رشانەوہ یا گەرانەوہی چیشتی خواردراو بۆ ناو دەم^۹، بۆنی لە پادەبەدەر ناخۆشی دەم بە ھۆی مانەوہی خواردەمەنی ھەزەمەنەکراو لە قولکایی دیفیتریکولدا، لە نیشانەکانی ئەم نەخۆشییە بن.

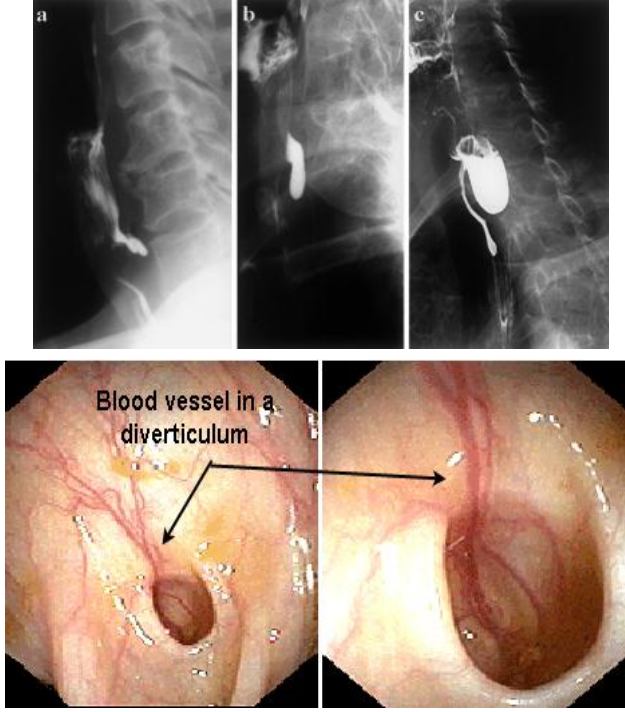
ئالۆزییەکان و مەترسیی ئەم نەخۆشییە کامانەن؟

لەم نەخۆشانەدا مەترسیی خوینریژی، چلککردن، کونبونی ئەندام، پیکھانتی ئابسە و فیستول ھەیە.

دکتۆر بۆ دیاریکردنی ئەم نەخۆشییە چی دەکا؟

بو دیاریکردنی ئەم نەخۆشییە دکتۆر دوای تیروانینی جەستە، خوینی نەخۆش بۆ پشکنین دەنیرئ

58 Dysphagia,
59 Regurgitation



دیفىرتىكولى پىخۇلە لە كۆلۆسكوپىدا

دیفىرتىكولى قورىژىنك لە پادىيۆگرافىدا

بۇ تاقىگە و كەلك لە سۆنۆگرافىي، كامپيوترتومۇگرافىي، كۆلۆسكوپىي، گاسترۇئىندسكوپىي⁶⁰ و وىنەگرتن وەردەگىرى. لەو دەچى پادەى خرۇكە سىپىيەكانى خوين زياد بكا.

ئەم نەخۇشىيە چۆن چارە دەكرى؟

بۇ چارەكردىنى ئەم نەخۇشىيە لە پزىمى خۇراكىي، ئەنتىبىوتىك و نەشتەرگەرىي كەلك وەردەگىرى.

60- Gastroscopy, گەدە و دواز دەقامكە بە يارمەتى گەدەبىن

به شى سيزده قه بزى



مه به ست له قه بزى ٦١ چييه؟

مه به ست له قه بزى حاله تى كار نه كردنى زگى كه سيه كه كه كه متر له سى جار له ههفته يه كدا بو ئاوده ست بچى. له م حاله ته دا پيسايى ره قه و، هه ره كه تى ريخوله كان كه م و نائاسايى يه. هه ره كه تى ريخوله كان له حاله تى ئاسايى دا له ٣ جار له روژ تا ٣ جار له ههفته دا يه.

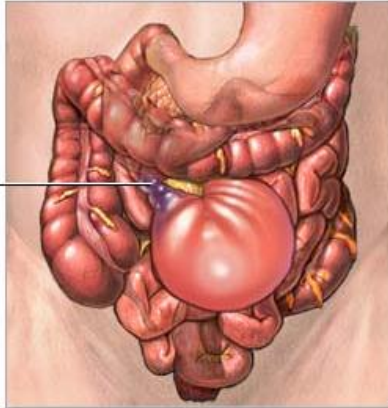
هوكانى قه بزى كامانه ن؟

به شىك له هوكانى قه بزى برىتين له:

- ✓ رژىمى خواردن (نه خواردن سوزى، ميوه، ئاو و تراوى پيوست له رژىمى نان خواردن پوژانه دا)،
- ✓ ده واگه ليك وهك ئيش بره كان، ئه نتى ديپرېسيونه كان (بو دهرمانى خه م و په ژاره)، بارىوم، بيسمووت و

- ✓ سکیپری،
- ✓ که م کاربی لووی تیرۆئید،
- ✓ که م یان زۆربوونی کالسیۆمی خوین،
- ✓ تەنگبوون و بەسترانی ریخۆلە، وەک ئاکامی شیرپەنجەکانی ریخۆلە، هەو و زامی ریخۆلە و ...)

بەشی بەسترانی
ریخۆلە



- ✓ نەخۆشیی شەکرە،
- ✓ نەخۆشیی پارکینسیۆن،
- ✓ نەخۆشیی دەروونی وەک خەمۆکی،
- ✓ سەکتە ی میژیی (میشک).

دکتۆر بۆ دیاری کردنی ئەم حالەتە چی دەکا؟

بو دیاری کردنی ئەم حالەتە، دکتۆر دواى تیرۆانینی جەستە، خوینی نەخۆش دەنیرئ بۆ تاقیگە(بۆ ئاگاداربوون لە ڕادەئ هۆرمونی TSH، شەکرى خوین و ...) و لە سۆنۆگرافی (بۆ دیتنەوهی دیفیرتیکولەکان)، کۆلۆسکۆپی (بۆ ئاگاداری لە بەستران، تەنگی یا هەو و زامی ریخۆلە) و وینەگرتن لە زگ کەلک وەر دەگرئ.

قەبزیی چۆن چاره دەکری؟



بۆ چارهسەرکردنی قەبزی دەبی هوی پیکهینهەر دەرمان بکری. بۆ
خواردن دەبی له سهوزیی و میوهی زۆر؛ خواردنهوهی ئاو تا ۸ پهرداخ له
رۆژدا و وهرزشی بهردهوام کهک وهربگیری.

به‌شی چوارده
زگچوون



مه‌به‌ست له زگچون (سکه‌شوره) چیه؟

به پیسای شل و ناوهکی، ده لاین سکه شوره (ئیسهال ازگچوون). ئه و کهسهی که تووشی سکه شوره ده بی، روژانه پتر له سی جار بو ناودهست ده چی. سکه شوره نه خوشی نییه، به لکو یه کیک له نیشانه کانی نه خوشییه.

مه بهست له سکه شوره ی کتوپر و دریژخایه ن چیه؟

مه بهست له سکه شوره ی ازگچوون کتوپر، کاتیکه که ئه م حاله ته که متر له سی هه ووتو دریژه ی بی، ئه گهر زگچوونه که پتر له سی هه ووتو بی، سکه شوره ی دریژخایه نی پین ده کوتری.

هۆکانی زگچوون کامانه ن؟

رهنگه هۆیه که ی سکه شوره ی کتوپر: به کتیریا، فایروس یان پارازیت بی، به لام هۆی سهره کیی سکه شوره ی دریژخایه ن: تیکچوونی کاری ریخۆله یان هه وکردنی ئه م ئه ننامه یه. (خواردمه نیی پیس، هه وکردنی فایروسیی جهرگ، داووده رمانی وه ک ئه نتی بیوتیکه کان، نه خوشی کرۆن و ...).

ئالۆزیی به کان و مه ترسیی سکه شوره کامانه ن؟

که مکردنی ئاو و ئه لکترو لیته کانی له ش و دابه زینی گوشاری خوین له ئالۆزیی به کانی سهره کیی زگچوون که به تایبه تی له مندالان و پیراندا ده توانی ئاکامیی پر مه ترسیی بو سلامه تی ئه وان به دواوه بیته.

دکتور بو دیاریی کردنی زگچون چی ده کا؟

بو دیاریی کردنی ئه م حاله ته دکتور دوا ی تیروانینی جهسته، خوین و پیسای نه خوش (بو دیاریی کردنی میکرو به کان) ده نیژی بو تاقیگه و له سۆنۆگرافی، کولوسکۆپی و وینه گرتن له زگ که لک وهرده گری.

سکه شوره چون چاره ده کری؟

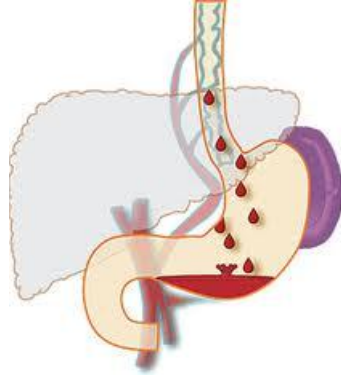
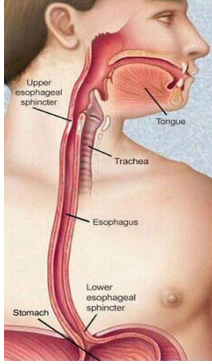
بو چاره سهرکردنی سکه شوره ده بی هۆی پیکه پته ر ده رمان بکری. بو پیشگیری له ئاکامه کانی که مکردنی تراوی جهسته، خواردنه وه ی ئاوی پیویست و ریژی می تایبه تی خواردن پیشنیار ده کری.

به‌ش‌ی پانزده

خوین به‌ر بوونی کتوپر

ئ‌ندامه‌کانی سه‌ره‌وه‌ی ده‌زگای ه‌رس

له‌م حاله‌ته‌دا سه‌ره‌چاوه‌ی خوینریژی، ئ‌ندامه‌کانی نیوان ته‌سکی سه‌ره‌وه‌ی قوریژنک^{٦٢} و کۆتایی دوازده‌گرییه.



هۆکانی خوینریژی کتوپری ئ‌ندامه‌کانی سه‌ره‌وه‌ی ده‌زگای ه‌زمکردن

کامانه‌ن؟

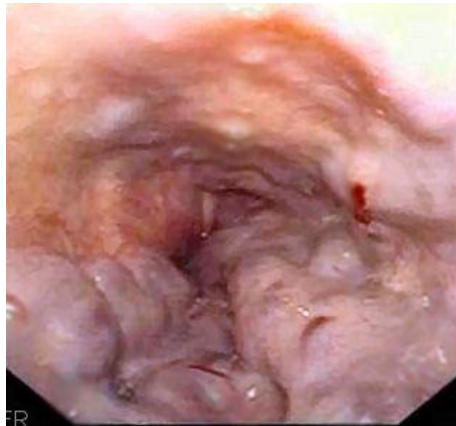
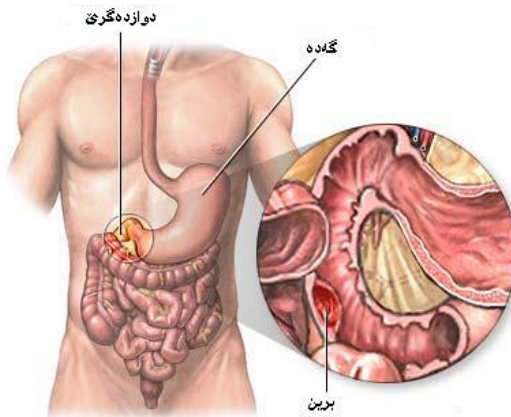
- ✓ زامی گه‌ده و دوازده‌گری،
- ✓ قاریسی^{٦٣} قوریژنک و گه‌ده،
- ✓ سیندرۆمی مالۆری - وه‌یس^{٦٤}،

62- Upper esophageal sphincter

63- Varicose، ه‌راوی و پیچ‌خواردنی نائاسایی خوینه‌یه‌ره‌کان،

64- Mallory-Weiss-Syndrome، پچرانی تۆیخی ناوه‌کیی خواره‌وه‌ی قوریژنک،

پاش‌رشانه‌وه‌یه‌کی به‌ه‌یز



فاریسی قوریژنک
 نیشانه‌کانی خویتریژیی ئەندامه‌کانی سه‌ره‌وه‌ی ده‌زگای هه‌زمکردن
 کامانه‌ن؟

بەشىك لە نىشانەكانى خوينىرئىژىيى كىتوپرى ئەنامەكانى سەرەوھى دەزگاي ھەزمكردن برىتتىن لە:

- ✓ بى ھىزى لەش،
- ✓ زگئىشە،
- ✓ ماندوويى،
- ✓ خوین پشانەوھ،
- ✓ سېھلگەرانى پىست،
- ✓ دلەكوتە،
- ✓ پىسايى رەش،
- ✓ شۆك (راچلەكىن) بە ھۆى لە دەستدانى خوین.

دكتور بۇ ديارىيى كردنى خوينرئىژىيى چى دەكا؟

بو ديارىيى كردنى ئەم نەخۆشىيە دكتور دواى تىروانىنى جەستە، خوینی نەخۆش بۇ پشكىن دەنئىرئى بۇ تاقىگە و لە سۆنۆگرافىيى، كۆلوسكوپىيى ، گاسترۆئىندسكوپىيى و وینەگرتن كەلك وەردەگرئى. پى دەچى رادەى خړۆكە سوورەكانى خوین، ھماتوكرىت^{6۵} و ھىمۆگلوبىن⁶⁶ كەم بكا.

ئەم نەخۆشىيە چۆن چارە دەكرئى؟

بە پئى ھۆى خوينرئىژىيى بۇ چارەكردنى ئەم نەخۆشىيە لە دەرمان، ھەروھە نەشتەرگەرىيى كەلك وەردەگىرئى.

لە سەدا بارستايى خړۆكە سوورەكانى خوینی جەستە 65- Hematocrit،
66- Hemoglobin مادەيەكى رەنگىيى ئوكسىژن ھەلگەرە لە خړۆكە سوورەكانى
خویندا

بهشی شانزه

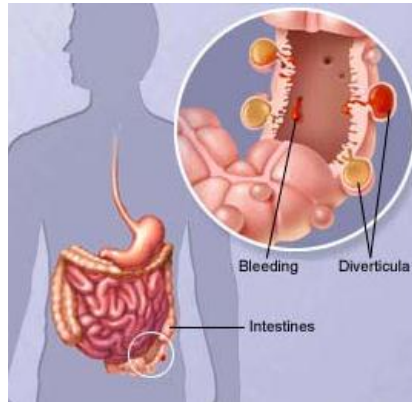
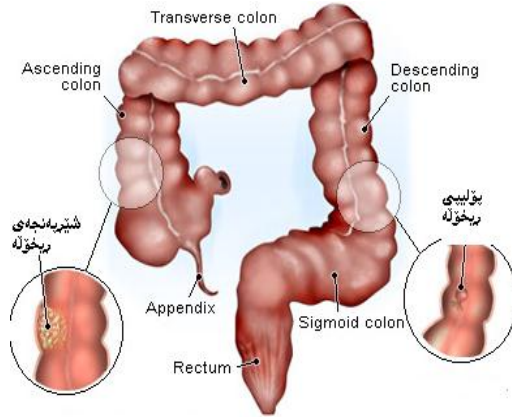
خوین بهربوونی کتوپر

ئەندامەکانی خواریه‌وهی دەزگای هەرس

لەم حالەتەدا سەرچاوهی خوینریژی ئەندامەکانی نیوان کوتایی دوازدەگری و کۆمە.

هۆکانی خوینریژی کتوپری ئەندامەکانی خواریه‌وهی دەزگای هەزمکردن

کامانەن؟



- ✓ دڦىرتىكولهكانى رېخۆلە،
- ✓ ھەو و زامى رېخۆلەى گەورە،
- ✓ نەخۆشىى كرۆن،
- ✓ پۆلىپەكان،
- ✓ شىرپەنجەى رېخۆلە.

نیشانەكانى خوينىرئىژىي ئەندامەكانى خوارەوہى دەزگای ھەزمکردن

كامانەن؟

بەشىك لە نیشانەكانى خوينىرئىژىي كتوپرى ئەندامەكانى خوارەوہى

دەزگای ھەزمکردن برىتىن لە:

- ✓ پىسايى رەش،
- ✓ بىھىزى لەش،
- ✓ زگ ئىشە،
- ✓ ماندوويى،
- ✓ سىپى ھەلگەرانى پىست،
- ✓ دلەكوتە،
- ✓ شۆك بە ھۆى لە دەستدانى خوین،

دكتور بۇ ديارىي كردنى خوينىرئىژىي چى دەكا؟

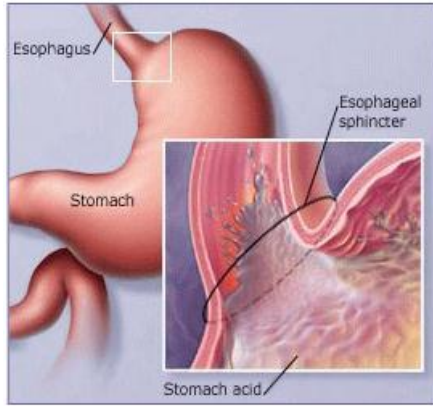
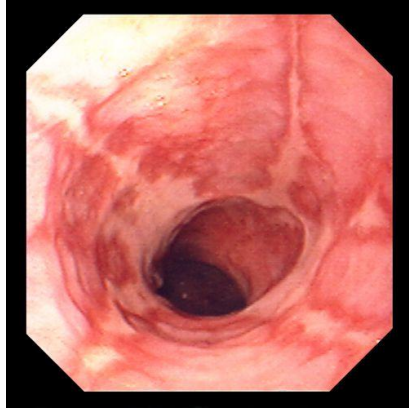
بو ديارىي كردنى ئەم نەخۆشىيە دكتور دواى تىروانىنى جەستە، خوینى نەخۆش بۇ پشكنين دەنيرى بۇ تاقىگە و لە سۆنۇگرافىي، كۆلوسكۆپىي، گاسترۆئىندسكۆپىي و وىنەگرتن كەلك وەردەگرى. پىدەچى رادەى خرۆكە سوورەكانى خوین، ھماتوكريت و ھىمۇگلوبىن كەم بكا.

ئەم نەخۆشىيە چۆن چارە دەكرى؟

بە پىيى ھۆى خوينىرئىژىي بۇ چارەكردنى ئەم نەخۆشىيە لە دەرمان ولە،

ھەر وھا نەشتەرگەرى كەلك وەردەگىرى.

به‌شى حەڤدە
رەڤلاكس ئيزوفاگيت



رەڤلاكس ئيزوفاگيت⁶⁷ چىيە؟

بە ھەوكردىنى قوريزىڭك، ۋەك ئاكامى گەرانەۋەى ئەسىدى گەدە بۇ ناو
ئەم ئەندامە "رەڤلاكس ئيزوفاگيت" دەگوترى.

67- Reflux Esophagitis

ھۆكانى پەفلاكس ئىزۆفاگىت كامانەن؟

نەبەسترانى تەسكىي خوارەوھى قورپژنك⁶⁸ ھۆى سەرەككىي ئەم نەخۆشىيە. چوونە سەرەوھى گوشارى ناو زگ، قەلەويى، زۆركيشانى جگەرە، خواردنەوھى لە رادەبەدەرى ئەلكۆل(كحول)، شىوانى حەرەكەتى ئاسايى قورپژنك، ھەرۇھەا فىتقى دىافراگم رۆلىكى بەرچاويان لەم رەوتەدا ھەيە.

نیشانەكانى پەفلاكس ئىزۆفاگىت كامانەن؟



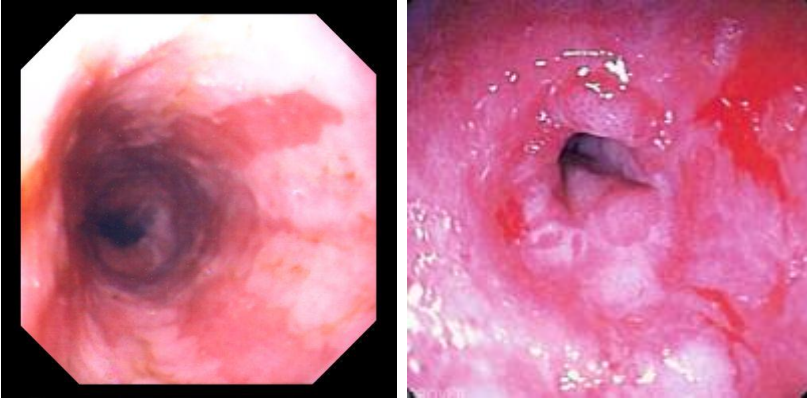
دلەكزە

دلەكزە⁶⁹، ئىشى سەردل، دل تىكەلاتن، بە تايبەتیی لە كاتى راکشان و خەوتندا، ھەرۇھەا كۆخين بە ھۆى گەرانەوھى ئەسیدی گەدە بۆ ناو قورپژنك و دەم لە نیشانەكانى ئەم نەخۆشىيەن.

68- Lower esophageal sphincter (LES)

69- Heartburn

ئالۆزىيەكان و مەترسىيە ئەم نەخۆشىيە كامانەن؟



گۆرانی نائاسايى سلولە(خانە)كانى قورپژنك تەنگى قورپژنك

✓ خوينرېژىي،

✓ تەنگى نائاسايى قورپژنك،

✓ گۆرانی نائاسايى سلولە(خانە)كانى قورپژنك^{۷۰} كە پلەي پېش

پېكھاتنى شېرپەنجەي قورپژنكە.

دكتور بۇ ديارىي كوردى ئەم نەخۆشىيە چى دەكا؟

بو ديارىي كوردى ئەم نەخۆشىيە دكتور دواي تېروانينى جەستە، لە

ئندسكوپىي، ھەروەھا ئەندازەگرتنى رادەي ئەسیدی ناو قورپژنك كەلك

و ھەردەگري.

ئەم نەخۆشىيە چۆن چارە دەكرى؟

بۇ چارە كوردى ئەم نەخۆشىيە لە دەرمان، ھەروەھا نەشتەرگەري كەلك

و ھەردەگري.

بۇ ئەو نە خۇشسانە چ پېشنىيارىك دەكرى؟

✓ گرتنى پڙىمىكى درووستى خواردن، خۇپاراستن له خواردنه وهى
قاوه، له خواردنى شوكوالات، له چىشتى چهور، له پىواز، له بىبهر وله
خواردنه وهى ئەلكۆل،

✓ كه مخورى، خواردنى كه م له ۵ تا ۶ ژهدا،

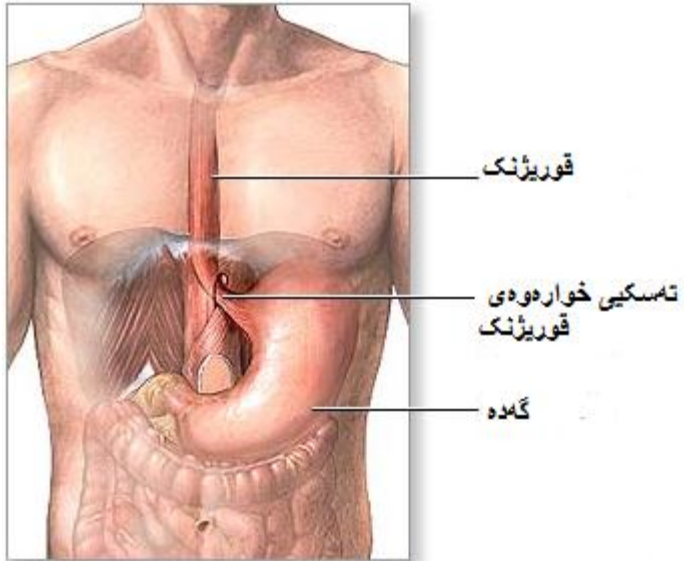
✓ كۆنترۆلى قورسايى جهسته،

✓ بهرزپاگرتنى سهر له كاتى خهوتندا (سهرتان له سهر

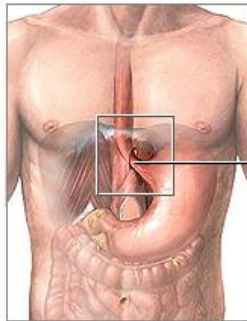
سهرىن) بالشت) بهرز دانىن،

✓ له بهرنه كردنى شهروال يا دامهن (تهنوره) تهسك.

به‌شی هه‌ژده
ئاشلازیا



ئەکرانەوه‌ی تاسکیی
خواره‌وه‌ی قوریزنک



تاسکیی خواره‌وه‌ی
قوریزنک

ئاشلازىيا^{۷۱} چىيە؟

بە تىكچوونى ھەر كەتتى ئاسايى ماسولكەنى سافى قورىژنىك كە دەيىتتە ھۆى پۈنەچوونى خوار دەمەنى بەرەو گەدە، ھەر ھەھە نەكرانە ھۆى تەسكىي خوارە ھۆى قورىژنىك (بازنە يەك لە ماسولكە لە نىوان قورىژنىك و گەدەدا)، ئاشلازىياي پىدەگوتىت.

ھۆكانى ئاشلازىيا كامانەن؟

ھۆكانى سەرھىكى ئەم نەخۇشىيە نەناسراون. بەلام لە ھەدەچى فاكترەگەلى چلكى، زگماكىي يان دەزگاي بەرگىي جەستە بەو چەشەنە كە بە جىي بەرگىي لە مروف بە شىوھىەكى نائاسايى ھىرش بباتە سەر جەستەي ئەو كەسە و كارى عەسەبەكان و ماسولكەنى قورىژنىك تىكدا، پۈلىكى بەرچاويان ھەبى لە پىكھىنانى ئەم نەخۇشىيە بە تايبەتتى لە شىواندىنى ئەركى پىكوپىك خستنى ھەر كەتتى شەپۈل ئاساي^{۷۲} ماسولكەكان لە لايەن دەمار (عەسەب) ھەكانىيە ھە. ھەر كەتتى شەپۈلى ماسولكەكان ھۆى ھەر كەتتى پاروى خوار دراو لە سەرھۆى قورىژنىك بەرەو گەدەيە.

نیشانەكانى ئاشلازىيا كامانەن؟

- ✓ دژوارى لە خواردن و خواردنە ھەدا،
- ✓ گەرانە ھۆى خۇراكى ھەزىمەنە كراو بەرەو دەم،
- ✓ كۇخىن بە ھۆى گەرانە ھە و كەوتنى خۇراكى ھەزىمەنە كراوى ناو قورىژنىك بۇ ناو سىيەكان،
- ✓ سىنگ ئىشە،
- ✓ دلەكزە.

71- Achalasia

72- Waves peristaltic

ئالۆزىيەكانى ئەم نەخۇشىيە كامانەن؟

✓ دابەزىنى ئائاسايى قورسايى جەستە،

✓ سەتلوجەم (هەوكردى سىيەكان وەك ئاكامى كەوتنى خۇراكى

هەزەم نەكراوى ناو قورىژنك بۇ ناوسىيەكان)،

✓ چوونەسەرەوہى مەترسىي شىرپەنجەي قورىژنك.

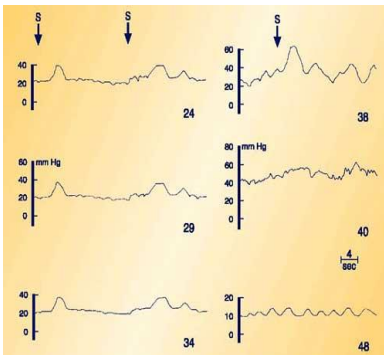
دكتور بۇ دىيارىي كرىنى ئەم نەخۇشىيە چى دەكا؟

بو دىيارىي كرىنى ئەم نەخۇشىيە دكتور دواى تىروانىنى جەستە، لە وىنە

گرتن لە كاتى خواردنەوہى ماددەى بارىوم^{۷۳}، مانۆمىترى قورىژنك^{۷۴} بۇ

دىيارىي كرىنى رادەى شىوانى كارى ماسولكەى قورىژنك و

گاسترۆئىدسكۆپىي كەلك وەردەگرى.



مانۆمىترى قورىژنك



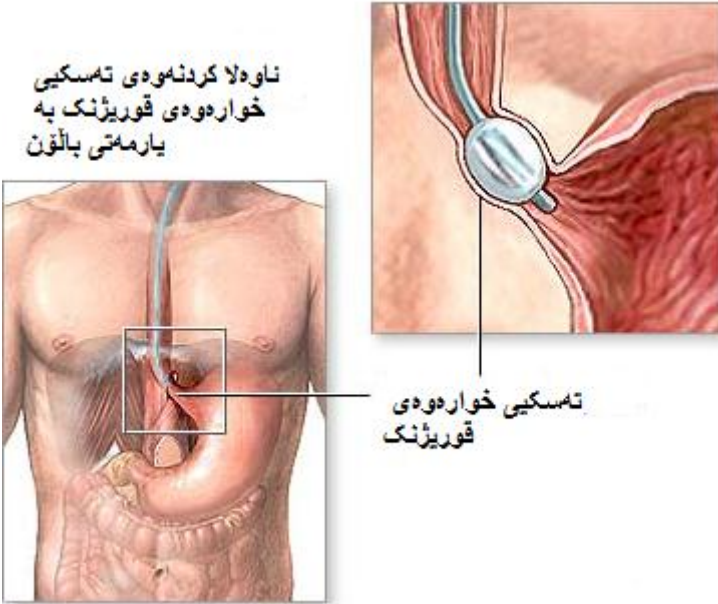
وینە گرتن لە كاتى
خواردنەوہى ماددەى بارىوم

73- Barium

74- Esophageal manometry

ئەم نەخۇشىيە چۆن چارە دەكرى؟

بۇ چارە ئەم نەخۇشىيە لە دەوا، ئاۋەلاكردنهۋەى تەسكايى خوارەۋەى قوريزنك بە يارمەتى بالۆن، بړين و جۆيكردنهۋەى ماسولكەى قوريزنك^{۷۵}، ليدانى (تەزرىق) سەمى بۆتۆليۆم^{۷۶} لە ماسولكەى تەسكايى خوارەۋەى قوريزنك بۆ خاۋكردنهۋى ئەو ماسولكەيە كەلك وەردهگيرى.



75- Esophagomyotomy

76- Botulinum toxin

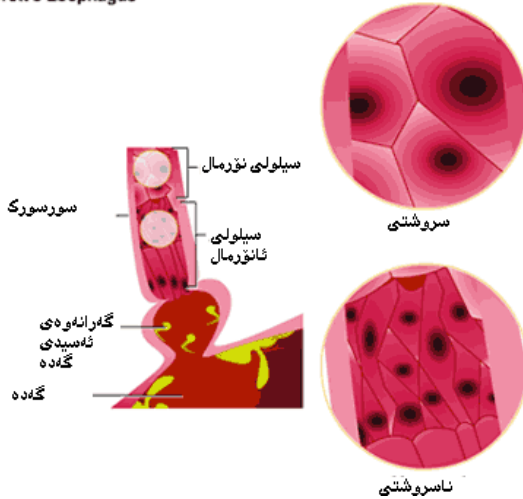
به شى تۇزده

باريتس ئىزوفىيگس

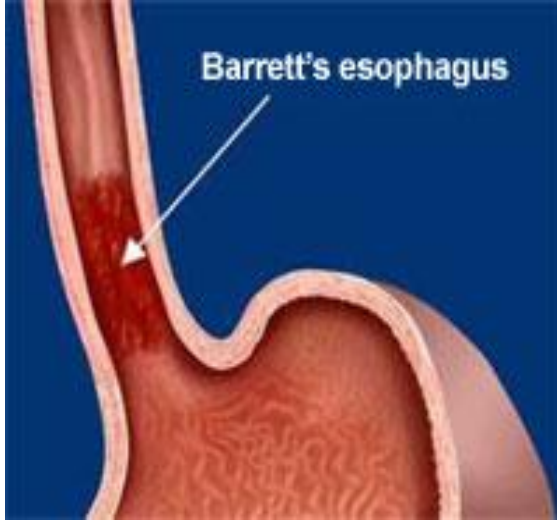
مەبەست لە باريتس ئىزوفىيگس ۷۷ چىيە؟

مەبەست لە "باريتس ئىزوفىيگس" گۆرانى نائاسايى رەنگ و پىكھاتەى سيللوولە(خانە)كانى ماسولكەى بەشى خوارەوہى قوريزنك وەك ئاكامى كارتىكەرىى دريژخايەنى ئەسیدی گەدەيە. گەرانەوہى دريژخايەنى ئەسیدی گەدە بۆ ناو قوريزنك زۆرتەر بە ھوى نەخۆشىي رېلاكس ئىزوفىگىت دەبيندري(بروانە بەشى ۱۷).

Barrett's Esophagus



77 Barrett's Esophagus



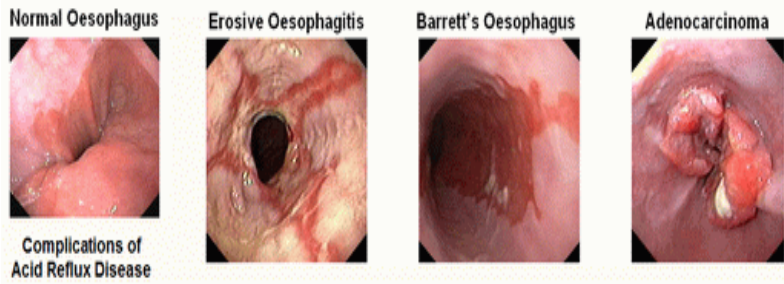
هۆكانى "بارېتس ئىزۆفېئىگس" كامانەن؟

هۆى ئەم نەخۆشىيە بە وردى جارى رۈون نەبۆتەو، بەلام ئەم حالەتە زۆرتر لەو كەسانەى كە نەخۆشىيە رەفلاكس ئىزۆفاگىتيا نەپە دەبىندرى.

نیشانەكانى "بارېتس ئىزۆفېئىگس" كامانەن؟

- ✓ دلەكزە،
- ✓ دژوارىي بۆ قووتدانى خواردەن و خواردنەو،
- ✓ گەپانەوہى خۆراكى ھەزم نەكراوہ بەرەو دەم،
- ✓ خوينىزى،
- ✓ بىئىشتىھاي،
- ✓ دابەزىنى نائاسايى كىشى جەستە.

ئالوزىيەكان و مەترسىي ئەم نەخۇشىيە كامانەن؟



بارىتس ئىزوفىيگىس" رادەي مەترسىي شىرپەنجەي قورىژنك بە شىۋەيەكى بەرچاۋ لە ۳۵ تا ۱۲۵ دەباتە سەر. پىشنىار دەكرى لەو كەسانەي كە رەفلاكس ئىزوفىگىتيا نەھىيە بە تايبەتتەي لە پەنجا بەرەو ژوور سالى جارىك گاسترۇسكۇپىي بەن.

دكتور بۇ دىيارىي كىردنى ئەم نەخۇشىيە چى دەكا؟

بو دىيارىي كىردنى ئەم نەخۇشىيە دكتور دواي تىروانىنى جەستە، لە وىنەگرتن لە كاتى خوارنەۋەي ماددەي بارىوم، گاسترۇئىدسكۇپىي و نمونە ھەلگرتن (ۋەزە) لە سلولەكانى قورىژنك كەلك ۋەردەگرى.

ئەم نەخۇشىيە چۆن چارە دەكرى؟

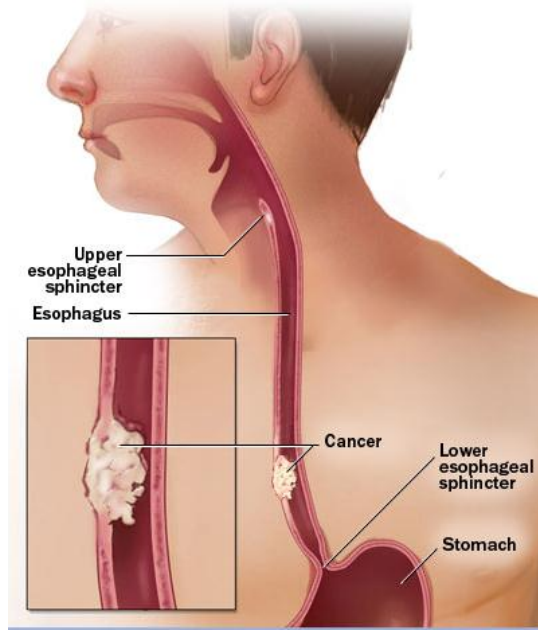
ئامانجى سەرەكى لە دەرمانى ئەم نەخۇشىيە پىشگرى لە پىكھاتنى شىرپەنجەي قورىژنكە. دەۋاگەلىك ۋەك نىكسىيوم^{۷۸} و ئۇمىپرازول^{۷۹} بۇ ھىنانەخوارەۋەي ئەسىدى گەدە، نەشتەرگەرىي، پارىزگرتنىكى باش، كۆنترۆلى قورسايى جەستە و ۋەلانانى جگەرە رۆلىكى بەرچاۋ لە دەرمانى گەرەنەۋەي ئەسىدى گەدە بۇ قورىژنك دەگرى.

78- Nexium

79- Omeprazole

به شی بیست

شیرپه نجه ی قوریژنک (سوریچک)



هۆکان و هۆکاره کانی شیرپه نجه ی قوریژنک ^{۸۰} کامانه ن؟

له وه ده چی فاکته ره کانی ژیره وه پۆلیکی بهرچاویان له پیکهینانی

شیرپه نجه ی قوریژنک هه بی:

✓ خواردنه وه ی له راده به ده ری ئه لکۆل،

✓ جگه ره کیشان،

✓ هه لمژینی ماده ی سپکه ر،

✓ خواردنه وه ی چای زۆر گه رم.

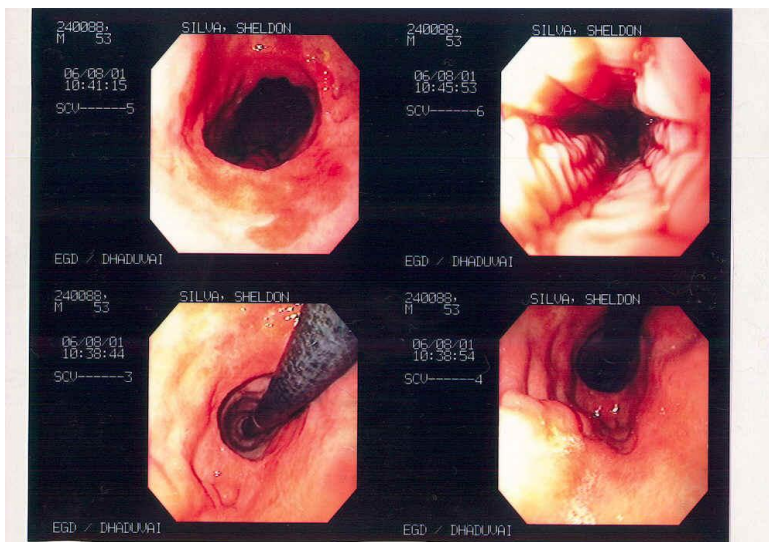
۸۰ - Esophageal Cancer

- ✓ ئاشلازىيى درىژخايەن (بىروانە بەشى ۱۸)،
 - ✓ گەپانەوەي بەردەوامى ترشيبى (ئەسەيدى) گەدە بۇ قورىژنك،
 - ✓ كەمبەونى قىتامىنەكانى ئا، ب - ۱ و س لە پڙىمى خۇراكىيەدا،
- و ...

نیشانەكانى شىرپەنجەي قورىژنك كامانەن؟

دابەزىنى بەردەوامى قورسايى جەستە لە ماوہيەكى كورتدا. دژوارىي قووتدانى پارو و خواردنەوہ لە نیشانەكانى سەرەتايى شىرپەنجەي قورىژنك. ھەرۋەھا ئىش لە كاتى قووتدان دەتوانى بەرەو سەنگ و پشت تەشەنە بكا. گەپانەوەي خۇراكى ھەزەمەكراوہ بەرەو دەم، دلتىكەلاتن و پشانەوہش ھەرۋەھا لەم نەخۇشانەدا دەبىندىرئ.

دكتور بۇ ديارىي كەردنى ئەم نەخۇشيبە چ دەكا؟



گاستروئەندسكوپىي

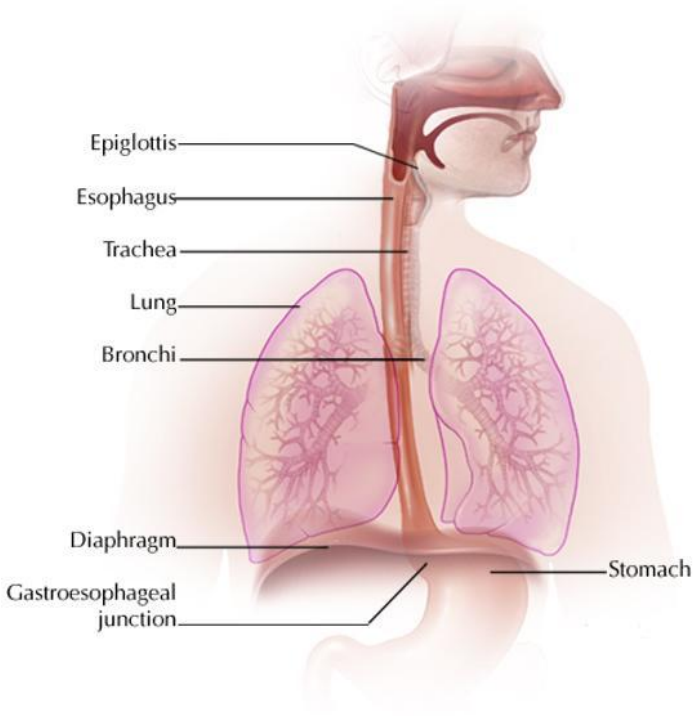
دكتور بۇ ديارىي كوردنى ئەم نەخۇشىيە دواى تىروانىنى جەستە، لە وىنەگرتن لە كاتى خواردنەوہى ماددەى باريۇم، گاسترۇئندەسكۆپىي و نمووہەلگرتن لە سلولەكانى قوريژنك كەلك وەردەگرئ.

ئەم نەخۇشىيە چۆن چارە دەكرئ؟

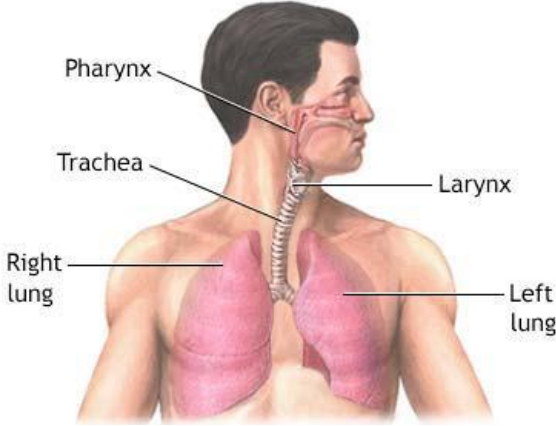
بە پى تەمەنى نەخۇش، جىي شىرپەنجە و رادەى بىچ داكوتان و بلاوبونەوہى سلولەكانى سەرەتانى ^{۸۱} لە جەستەدا، لە نەشتەرگەرىي، شىمۆتراپىي و تىشك دەرمانى كەلك وەردەگرترئ.

برگی (۲)

نه خوشیی دهزگا (کوئه ندام) ی هه ناسه



به شى بيست و يهك دهزگا (كوئه ندام) ى هه ناسه كيشان



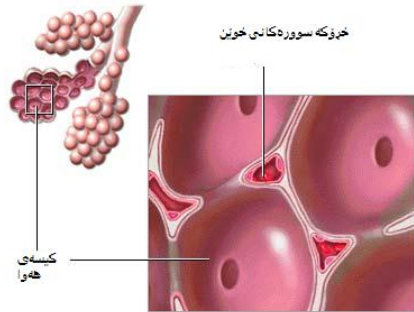
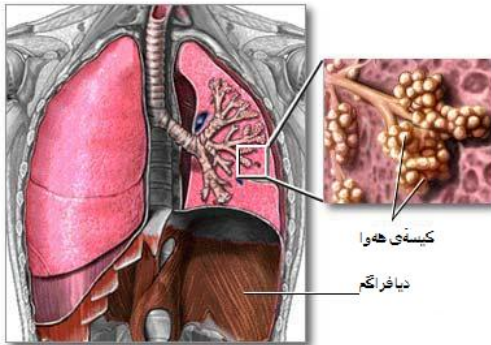
مرۆف له كاتى خه و هۆشيارى دا بىر له هه ناسه ناكاته وه، ئەم كاره به شىويهكى ئاسايى و خۆكار ئەنجام دهدرى. مرۆف رۆژانه تا ۲۰ ههزار جار هه ناسه ده دات و تا ئەو كاتهى ته مهنى دهگاته ۷۰ سالى به لانى كه م نزىك به ۶۰۰ ميليۆن جار هه ناسه ى داوه. ئەم رهوته تهنيا به يارمهتیی دهزگا (كوئه ندام) ى هه ناسه كيشان وهى دى.

دهزگا (كوئه ندام) ى هه ناسه كيشان^{۸۲} له چى پىك هاتوه؟

دهزگا (كوئه ندام) ى هه ناسه كيشان برىتیی له وه ئەندامانى كه له رهوتى هه ناسه كيشان و ئالوگۆرپى ئوكسىژىن و كاربۆن دى ئوكسىدا به شدارى دهكهن. ئەم ئەندامانه برىتیین له رىگای هه ناسه (لوت، دم، گهروو، بۆرى و بۆرىچه كانى هه ناسه) و سىيه كان.

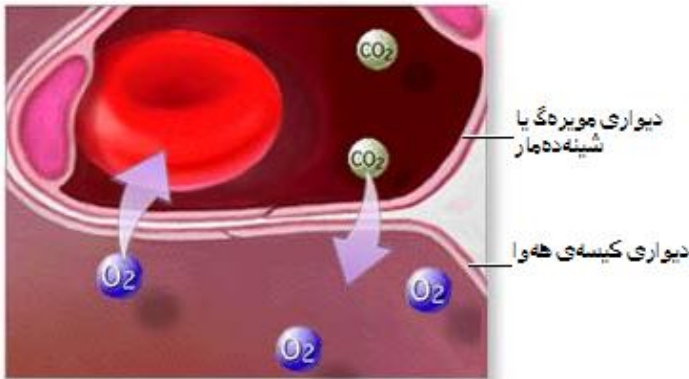
مه بهست له پهوتی ئالوگورپی ئوکسیژین و کاربۆن دی ئوکسید چییه؟
 ئه رکی سهره کیی دهزگا (کوئه ندامی) ی هه ناسه کیشان ئالوگورپی
 گازه کانه. ئه م کاره ته نیا له پهوتی هه ناسه کیشان وه دی دی. ئوکسیژن له
 کاتی هه لمژینی هه وا، دوی تپه ربوون له ریگای هه ناسه و کیسه کانی
 هه وایی سییه کان، ده گاته ناو سوپی خوین و هاوکات له کاتی
 هه ناسه دانه وه، که ربون دی ئوکسید هه ر له م ریگایه وه به ره و دهره وه ی
 جهسته په وانه ده کری.

کاری کیسه ی هه وا چییه؟



تان و پۆى سىيىهكانى مروّف پىك هاتوو له نىك به ۵۰۰ مىليون كىسهى ههواىيه^{۸۳}. نىكهى ههفتا له سهدى ئەم كىسانه له لايهن (مولولولهكانى خوینهوه) مویرهگهكانهوه^{۸۴} گىراوه. ئوكسىژنى ههلمژراو پاش گهشتن به ئالوویولهكان، دهپژىته ناو موودهمارهكان و دواتر ناو خوینهرهكان. هاوكات كاربۆن دىئوكسىد له رىگای خوینهپنهرهكانهوه دهپژىته ناو ئالوویولهكان و له كاتى ههناسهدانهوه ههه لهم رىگایهوه پهوانهى دهرهوى جهسته دهكرئ.

ئالوگۆرى ئوكسىژهن و كاربۆن دىئوكسىد



بۆچى مروّف پىووستى به دهزگا (كۆئهندام)ى ههناسه ههیه؟

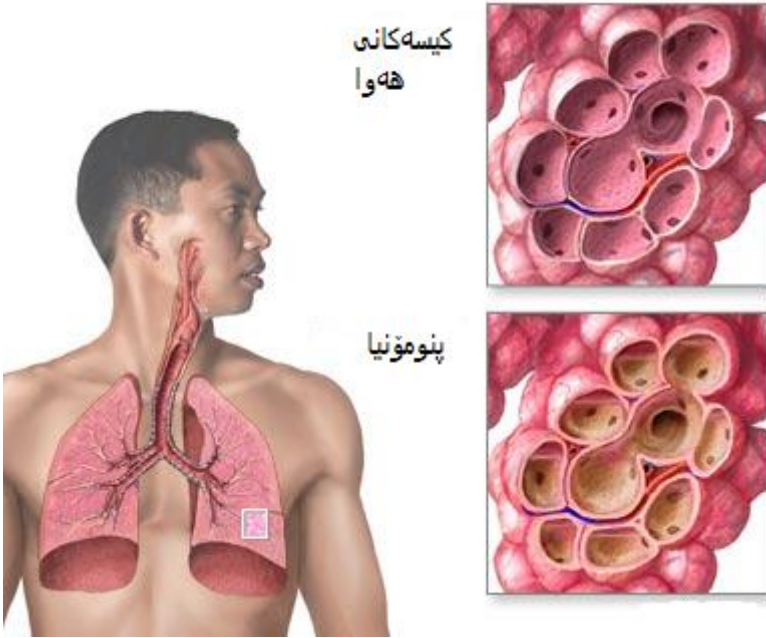
تهواوى ئەندامهكانى مروّف بۆ زىندوو مانهوه و بهجئ هینانى ئەركى خویان، پىووستیان به ئوكسىژین و دهركىشانى كاربۆن دىئوكسىد وهك ماددهى ناپىووست له جهسته ههیه. ئەم ئالوگۆره تهنیا به یارمهتیی

83- Alveolus

84- Capillary, مویرهگهكان، شینهدهمار، خوین،

دەزگا(كۆئەندام)ى ھەناسە دەكرى. لە نەبوونى ئوكسىژىندا، سلولى ئەندامەكان لە ماوەيەكى زۆر كورتدا دەمرن.

بەشى بىست و دوو
هەوكردى تان و پۇى سىىيەكان^{۸۵}



ھۆكانى ھەوكردى تان و پۇى سىىيەكان كامانەن؟

ھۆ و ھۆكارەكانى سەرەكىى ھەوى تان و پۇى سىىيەكان برىتىن لە:
✓ چلك كرىنى بەكترىى يايى (ستافىلاكوک، پنومۇكوک، ھەمۇفيلوس

ئەنفلووانزا و ...)،

✓ چلكى فاىرۇسىى (فاىرۇسى ئەنفلووانزاي ئا و ب،

سىتامگالوفاىرۇس و ...)،



✓ چلکی کارگی (کاندیدا،
کریبتوکوکوس نیوفورمانس)،
پنوموسیتیس کـارنی و
میکو به کتريا به تایه تیی له و که سانه ی
که هیزی به رگری جهسته یان لاوازه،
✓ تیشک دهرمانی، سه کته ی
سییه کان و ...

نیشانه کانی هوی تان و پوی سییه کان کامانه؟

ئهم نه خویشییه له و که سانه ی که به کتريا گه لیک ی وه کو پنوموکوک و
ستافیلاکوک هۆکارین، به شیوه یه کی کتوپر دهست پی دهکا و نیشانه کانی
خواره وه وه بهرچا و دهکه وئ:

- یاو(تا) ،
- کۆخین،
- خلت و چلمی قاوه یی - سوور،
- هه ناسه برکی،
- سنگ ئیشه له کاتی هه ناسه کیشان دا،
- ماندووی و لاوازیی.

ئهم نه خویشییه له و که سانه ی که قایروس یان میکوپلاسما هۆیه تی، ئارام
دهست پی دهکا و ئهم نیشانه ده بیندرین:

- سه ر ئیشه،
- ئیشه ماسولکه،
- یاو(تا)،
- کۆخه ی وشک.

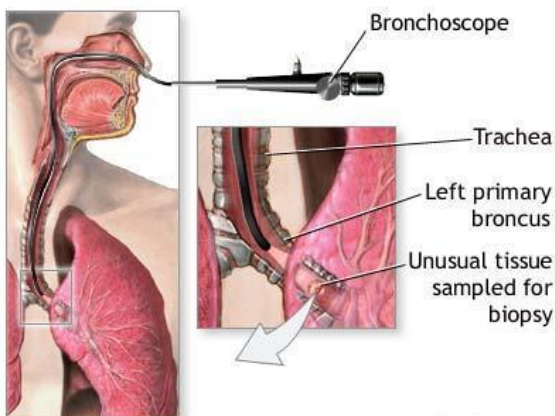
لەو نەخۆشانەى كە بە ھۆى لژیونىلا^{٨٦} تووشى ھەوى تان و پۆى سىىيەكان بوون نىشانەگەلىك وەكو: يا(تا)، لەرز، سنگئىشە ، كوخەى وشك، سەرئىشە، ئىشى ماسولكە و جومگە، زگ ئىشە، دلتىكەلاتن و رشانەو وەبەرچا و دەكەون.

ئالۆزىيەكانى ئەم نەخۆشىيە كامانەن؟

لەم نەخۆشانەدا مەترسىيە سىسسىس، ئابسە، كۆبوونەوھى تراو يان چلك لە تەنىشتەپەردە، ناتەواوى ھەناسەى و جوئبوونەوى دەلەمەى خوئىن لە دىوارى رەگ و رۆيىنى لە گەرانى خوئىندا^{٨٧} ھەيە.

دكتور بۆ ديارىيە كردنى ئەم نەخۆشىيە چ دەكا؟

بۆ ديارىيە كردنى ئەم نەخۆشىيە دكتور دواى پشكىنى جەستە، خوئىن و بەلغەمى نەخۆش بۆ تاقىكردنەو دەنيرى (لە خوئىندا زۆربوونى خرۆكە سىيىيەكان و CRP- c-reactives protein^{٨٨} دەبيندري).



برۆنشسكۆپىيە

86- Legionella

87- Thromboembolie,

٨٨- پرۆتىنيكە لە جەرگدا دروست دەبى، زۆربوونى لە خوئىندا نىشانەى ھەو و چلكى جەستە.

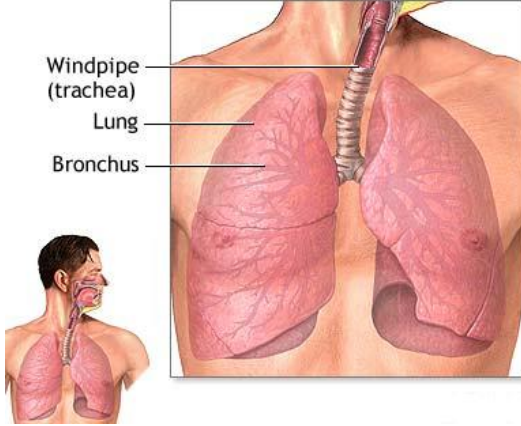
رادىئوگرافىيە لە سىيىيەكان دەكرى، ھەروەھا بە يارمەتى ئامىزى
برۇنشسكوپ^{۸۹} تەماشاي بۆرىيەكان دەكرى و نمونەش لە سىيىيەكان
ھەلدەگرن.

ئەم نەخۆشىيە چۆن چارە دەكرى؟

چارەسەركردنى ھەوى تان و پۆى سىيىيەكان پىۋەندىيە بە ھۆى
پىكھىنەرى نەخۆشىيەكەو ھەيە، بۆ نمونە بۆ دەرمانى چەشنى بەكتريا، بە
پىي ناسىنى بەكترياىكە بە يارمەتىيە باكتريۆگرام، لە ئەنتىبىوتىكەكان
كەلك وەردەگىرىت.

89- Bronchoskope, بۆرىچەبىن

بەشى بېست و سى
هەوكردى كتوپرى بۆرىچەكانى هەناسە ۹۰



هۆكانى هەوكردى كتوپرى بۆرىيەكانى هەناسە كامانەن؟

- چلكى قايرۆسىيى (لە سەدى ۹۰) وەكو ئادنوقايرۆس، كۆكساکى قايرۆس، رېنوقايرۆس،
- چلكى بەكتىريايىي: ستافىلاكۆك، پىنومۆكۆك، هموفىلۆس،
- چلكى كارگىي،
- گاز(بۇ نموونە ئامونىاك)، تەپوتون،
- سوريژە، كۆخەرەشە.

نېشانەكانى ئەم نەخۆشىيە كامانەن؟

- ✓ ئېشى دەست و لاق،
- ✓ پژمىن،
- ✓ ياو(تا)،

- ✓ قرچانه وه (كزانه وه) ی چاو،
- ✓ ئیشی ماسولكه و جومگه كان،
- ✓ سه رئیشه،
- ✓ گه روئیشه و دژواری له خواردن و خواردنه وه،
- ✓ به لغمی چلكی.

ئالۆزییەکانی ئەم نەخۆشییە کامانەن؟

- ✓ برۆنشۆپنومۆنی (هەوی هاوکاتی بۆرییەکانی هەناسە و سپی یەکان)،
- ✓ خەراپترکردنی نیشانە ی نەخۆشییەکانی تر و هەک گێروگرفتیی دڵ و هەناسەیی.



دکتۆر بۆ دیاری کردنی ئەم نەخۆشییە چ دەکا؟

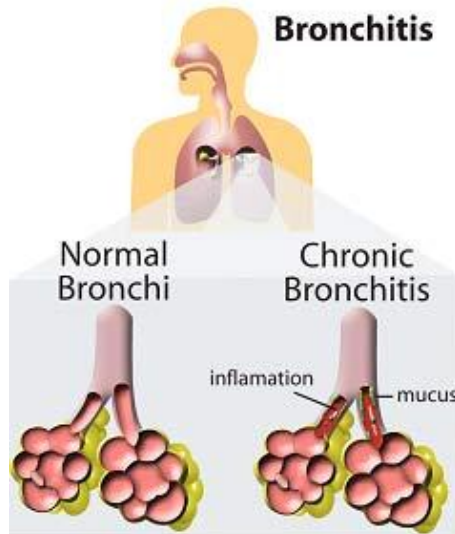
بۆ دیاری کردنی ئەم نەخۆشییە دکتۆر دواى تیروانینی جەستە، خوین و خلتەى نەخۆش بۆ تاقیکردنەوه دەنیرێ (زۆربوونی خڕۆکه سپییەکان له حالەتی باکتریایی و کەمبوونی خڕۆکه سپییەکان و زۆربوونی لئفۆسیتەکان له حالەتی فایرۆسیی له خویندا دەبندرین). رادیۆگرافی له سپی یەکانیش دەکرێ.

ئەم نەخۆشییە چۆن چارە دەکرئ؟

ئامانجى سەرەكىي، چارەسەرکردنى نیشانەكانى ئەم نەخۆشییەيە:

- پشودان،
- تاو ئازارشكىن وەك ئەسپىرىن و پاراسېتامۆل،
- دەرمانى كۆخە (كۆخەبې) وەكو پاراكۆدئىن،
- دەرمانى خلتە،
- ئەنتىبىوتىك لە حالەتى بەكتىريايىي بوونى ئەم نەخۆشییەدا،
- ئەنتىفايرۆسەكان وەكو ئامانتادىن⁹¹ لە حالەتى فايرۆسىبوونى ئەم نەخۆشییەدا.

به‌شى بېست و چوار
هه‌وکردنى دريژخايه‌نى بۆرييه‌كانى هه‌ناسه



به پيى ليكدانه‌وهى ريڤخراوى تهن‌درووستى جيهانى، به‌و حاله‌تهى كه نه‌خۆش له ماوهى ۲ سالدا و هه‌موو سال به‌لانى كه‌م سى مانگ تووشى كۆخين و خلت‌هينانه‌وه بى، هه‌وى دريژخايه‌نى بۆرييه‌كانى هه‌ناسه^{۹۲} ده‌گوترى. له‌م نه‌خۆشانه‌دا بۆرييه‌كان تووشى هه‌و و ئاوسانى نه‌گۆر و به‌رده‌وام ده‌بن.

هۆكانى ئەم نه‌خۆشيه‌ كامانه‌ن؟

- جگه‌ره‌كيشان (له‌سه‌دا نه‌وه‌دى هۆى سه‌ره‌كيبى ئەم نه‌خۆشيه‌يه)،
- ته‌پوتۆز و پيس‌بوونى هه‌واى ده‌وروبه‌ر،
- چلكى ده‌زگا(كۆئه‌ندامى)ى هه‌ناسه،

• گازە ژھرییەکان.

• نیشانەکان ھەوکردنی درێژخایەنی بۆرییەکانی ھەناسە کامانەن؟

• کۆخین،

• خلتە،

• ھەناسە برکی،

• بۆربوونەو ھەوکردنی رەنگی پیست^{۹۳}،

• چۆنەسەرئێ قورسایە جەستە.

• ئالۆزییەکانی ھەوکردنی درێژخایەنی بۆرییەکانی ھەناسە کامانەن؟

• ھەوی ھاوکاتی بۆرییەکانی ھەناسە وتان و پۆی سییەکان،

• ھەوی چلکی رینگای ھەناسە،

• ئاوسانی سییەکان.

• دکتۆر بۆ دیارییەکردنی ئەم نەخۆشییە چ دەکا؟

• رادیۆگرافی (لە نەبوونی ئالۆزییەدا نیشانەییەکی تایبەتمەند

نابیندری).

• چاندنی خلتە و ئەنتی بیۆگرام بۆ دیارییەکردنی ھۆیەکان و

دەسنیشانکردنی چەشنی دەرمان،

• برۆنشسکۆپی و نمونە ھەلگرتن،

A bronchoscope is used to view the airways and check for any abnormalities



- ھەلسەنگاندنى كار و فونكسيۇنى سىيىيەكان.
- تاقى كىردنە ھەي خۇيىن (لە كاتى قايرۇسىيى بوونى ئەم نەخۇشىيەدا، رادەي خۇرۇكە سىيىيەكان كەم دەكا و لىفوسىتەكان زۇر دەبن، بە پىچەوانە لە كاتى بەكتىرپايبى بووندا رادەي خۇرۇكە سىيىيەكان زۇر دەكا) و گازەكانى خۇيىن خۇيىنە رەكان(ھاتتە خوارى ۲ Po و زۇر بوونى ۲ CO) لە كاتى ناتە واويى ھەناسەيىدا.

ئەم نەخۇشىيە چۇن دەرمان دەكرى؟

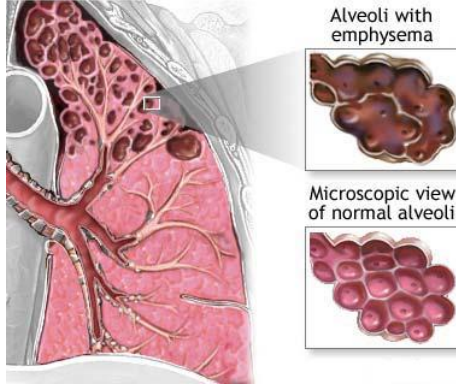
- ۋەلانى جگەرە،
- دەرمانى سەرچاۋەي چلك (بۇ ۋەينە ھەي دىرپۇخايەنى سىنوسەكان^{۹۴}،
- ئەنتى بىوتىك بە پىي دەسنىشان كىردنى باكتىرپاۋە ۋە كىردنى سىيىيەكان،
- دەۋاي دژە قايرۇس بە پىي دەسنىشان كىردنى ھۇي قايرۇسى،
- راپىنانى ماسولكەكانى ھەناسەيى(ژىمناستىكى ھەوا)،
- برۇنشۇدلىياتۇر^{۹۵} بۇ والا كىردنى بۇرىيەكان و كىردنە ۋەي رىگاي ھەناسە كىشان،
- گلىكۇكۇرتىكۇئىد (ھۆرمۇن بۇ كەم كىردنە ۋەي ھە و كىردنى رىگاي ھەناسە)،
- ئۇكسىژىن تراپى^{۹۶} لە كاتى ھەناسە بىر كى سەختدا.

94- Sinusitis

95- Bronchodilator ئەو دەۋاگەلەي كە كاريان والا كىردنى بۇرىيەكانى ھەناسەيە

۹۶- پىدانى ئۇكسىژىن.

به شی بیست پینج ئیمفیزیم



به والابوونی نه گۆری کیسه کانی هه وایی سبیه کان وهک ئاکامی تیک
چوون و خهراپ بوونی دیواری بهینان ئیمفیزیم^{۹۷} دهگوتری.

هۆکانی ئیمفیزیم کامانهن؟



جگهره کیشان و کهم بوونی ئالفا یهک ئەنتی تریپسین^{۹۸} هۆی سه رهکیی
ئهم نه خۆشییهن.

نیشانه‌کانی ئەم نەخۆشییە کامانەن؟

لەم نەخۆشانەدا بە پێی ڕادەی پیشچوونی نەخۆشییەکە نیشانەکانی خوارەو دەبیندرین:

- هەناسە برکێ،
- لە کاتی پەرەگرتوویی نەخۆشییەکەدا:

چەشنی ئا

- ✓ هەناسە برکێ ی سەخت، تەنانەت لە کاتی پشووئاندا،
- ✓ خلتی کەم،
- ✓ زەردبوونی رەنگی پیست.

چەشنی ب

- ✓ هەناسە برکێ لە کاتی کار و پیاسەکردندا،
- ✓ خلتی زۆر،
- ✓ کۆخەیهکی زۆرو بەردەوام،
- ✓ بۆریوونەوی رەنگی پیست.

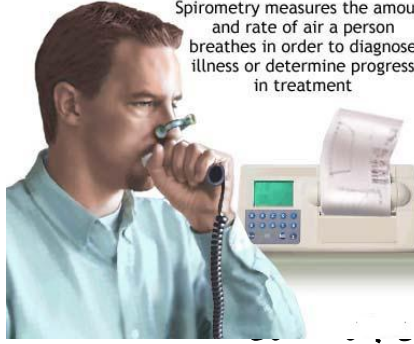
دکتۆر بۆ دیاریی کردنی ئەم نەخۆشییە چ دەکا؟

- تاقی کردنی خوین،
- تاقی کردنی فونکسیۆنی سییەکان بە یارمەتی سپیرومتری^{۹۹}

۹۸- ئالفا یەک ئەنتی تریپسین، گلیکۆپروتینینەکە، کە لە جەرگدا بەرھەم دێ و رۆلێکی گرنگی ھەیە لە بەرگری تانی سییەکان لە کارتیکەری و یرانکەری بەشیک لە ئەنزیمەکان و سلولەکانی ھەوییکەیتەر. Alpha 1-antitrypsin

99- Spirometry

Spirometry measures the amount and rate of air a person breathes in order to diagnose illness or determine progress in treatment



• رادیۆگرافیی

• کۆمپیوتەر

• ئەم نەخۆشییە چارەسەر

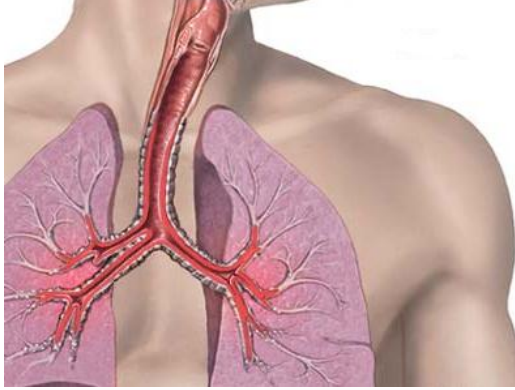
• پیدانی Prolastin لە کاتی نەبوون یا کەمبوونی ئالفا یەک

ئەنتی تریپسین دا، یەک جار لە یەک یا ۲ هەفتە دا

• پیدانی ئۆکسیژین،

• چاندنی سییەکان.

بهشی بیست و شەش ئاسم(هەناسە تەنگی)



ئاسم ١٠٠ ھەو و نەخۆشییەکی درێژخایەنی ڕیگای ھەناسەییە. نەخۆش بە ھۆی ھەستیاریی نا ئاسایی و تەنگبوونی بۆرییەکانی ھەناسە تووشی ھەناسە برکێی کتوپر، بەلام گەراوە دەبێ.

ھۆکانی ئاسم کامانەن؟

- ئالێژری(حەساسیەت)،
- چلکی دەزگای(کوئەندام) ھەناسە،
- دەوا وەکو ئەسپرین،
- کارتیکەریی ماددەى ژەھراوی یان کیمیایی،
- نەخۆشیی رەفلاکس ئیژۆفاگیت (برگەى یەك، بەشى ١٧).
- چالاکیی فیزیکی

نیشانه‌کانی ئاسم کامانه‌ن؟

نیشانه‌کانی ئاسم کاتیک به‌رچاو ده‌که‌ون که توخی ریگای هه‌ناسه به پئی کارتیکه‌ریی ئالیزنه‌کان^{۱۱} یا بزوینه‌کانی‌تر توشی ماسین و ته‌نگ بوونه‌وه بن. هه‌و و ماسینی توخی بۆرییه‌کانی هه‌ناسه ده‌بیته هۆی پیکهاتنی نائاسایی و زۆری خلت و ته‌نگ‌بوونی ریگای هه‌ناسه، ته‌نانه‌ت به‌سترانی ئەم ریگایه و سه‌ره‌لانی هیرشی کتوپری ئاسم. ئەم نیشانانه بریتین له:

- هه‌ناسه‌برکینی کتوپر،
- کوخه‌ی به‌رده‌وام به‌تایبه‌تی شه‌وانه یا سه‌ر له‌به‌یانی،
- خلتی بی‌هنگ (به‌لام له‌کاتی چلکی‌دا قاوه‌یی یان سه‌وزه)
- سیخه‌ی سنگ،
- خیرالیدانی نائاسایی دل،
- زیده‌بوونی فشاری خوین له‌کاتی هیرشی کتوپر و هه‌ناسه‌برکینی سه‌خت،


• هه‌ست به‌ئیش یان فشار له‌رکه‌ی سنگدا.

دکتۆربۆ دیاریی کردنی ئەم نه‌خۆشییه‌ چ ده‌کا؟

دکتۆر سه‌باره‌ت به‌ نیشانه‌کانی ئەم نه‌خۆشییه‌ پرسیار ده‌کا و له‌ شیوه‌کانی خواری بۆ دیاریی کردنی ئاسم که‌لک و ده‌رده‌گری:

- تیرونینی سبیه‌کان (بیستنی سیخه‌ی سنگ و دریزبوونی کاتی هه‌ناسه‌دانه‌وه به‌ به‌راورد له‌گه‌ل کاتی هه‌ناسه‌کیشان)،
- تاقیکردنه‌وه‌ی فونکسیون سبیه‌کان بۆ دیاریی کردنی ته‌نگی بۆرییه‌کانی هه‌ناسه،

هه‌سته‌وه‌ره‌کان، ئەومادانه‌ی که هۆی زۆربوونی هه‌ستیاری مروّفن 101



Using an inhaler

- تاقیکردنه وهی ههستیاری
- بۆرییه کانی ههناسه، بۆ نمونه به یارمه تیی هیستامین،
- تاقیکردنه وهی خوین،
- تیستی ئالیرژی بۆ
- دیاری کردنی ئەو مادهیهی که هۆی ههستیاری بۆرییه کانی ههناسه،
- وینه گرتنی سییه کان،
- چاندنی خلت.

ئەم نهخۆشییه چۆن چاره سەر دهکری؟

ئاسم نهخۆشییهی که درێخایه نه و به تهواوی دهرمان ناکری. ئامانجی سه رهکیی دهواو دهرمان کۆنترۆلی ئەم نهخۆشییهیه. بهم مه بهسته دهواکانی دیاریکراوی ژیره وه به نهخۆش دهری:

- دهوا بۆ والا کردنه وهی بۆریچه کانی ههناسه و کردنه وهی ریگی ههناسه (وهکو سالمیتیرۆل^{١٢}، تیوفیلین^{١٣} و ...)،
- ههلمژینی کورتیکۆستروئید بۆ کهم کردنه وهی هه، ماسین و رادهی ههستیاری جهسته،

- دهوا بۆ کهم کردنه وهی خهستی خلته یان بهلغم،
- دهرمانی ئالیرژی (بۆ نمونه له ریگی ئیمونۆتراپییه وه).

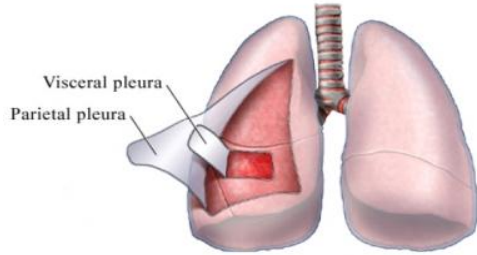
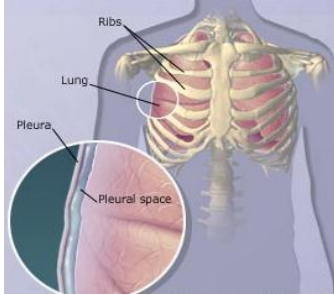
ریگی پشگیری له ئاسم چیه؟

- خۆپاراستن لهو شتانهی که بزۆینه ری ههستیاری نهخۆشن،
- خواردن و ههلمژینی ئەو دهوا یانهی که دکتۆر بۆ نهخۆشی نووسیوه.

102 Salmeterol
103 Theophylline

به‌شی بیست و ههوت ههوی ته‌نیشته‌په‌رده^{۱۰۴}

ته‌نیشته‌په‌رده چیه؟



ته‌نیشته‌په‌رده کیسه‌یه‌که که سی‌یه‌کان داده‌پوشی و له دوو چین بیکه‌اتووه. بهو چینه‌ی که سی‌یه‌کان داده‌پوشی ته‌نیشته‌په‌رده‌ی سیپه‌لک^{۱۰۵} و بهو چینه‌ی که دیواری رکه‌ی سنگ داده‌پوشی، ته‌نیشته‌په‌رده‌ی دیواره‌ی^{۱۰۶} ده‌کوئری. له نیوان ئەم دوو چینه‌دا، توپژیکی ناسکی تراو هه‌یه که‌ریگری له یه‌کخشان‌ی نیان ده‌کات.

هۆکانی هه‌وکردنی ته‌نیشته‌په‌رده کامانه‌ن؟

- * هه‌وکردنی سی‌یه‌کان (وهک هه‌وی تان و پۆی سی‌یه‌کان)،
- * جه‌لته‌ی سی‌یه‌کان،
- * قایرۆسه‌کان وهک قایرۆسی ئەنفلوونزا،
- * سیلی سی‌یه‌کان،
- * وهک ئاکامی نه‌خۆشیی ئەندامه‌کانی سه‌ره‌وه‌ی ده‌زگا(کوئه‌ندام)ی هه‌زم کردن،

104 Pleuritis (Pleurisy)

105 Visceral pleura or pulmonary pleura

106 parietal pleura

* شىرپەنجهى سىيىيەكان و ئەندامەكانى تر وەكو شىپىلك و ھىلكەدان
(تۈۋدان).

نیشانەكانى ئەم نەخۇشىيە كامانەن؟

- سنگ ئىشە لە كاتى ھەناسە كىشاندا،
- كۆخەى وشك،
- پشوو سواریى،
- ياۋ(تا) (ئەگەر ھۆى ئەم نەخۇشىيە بەكتريا بى).

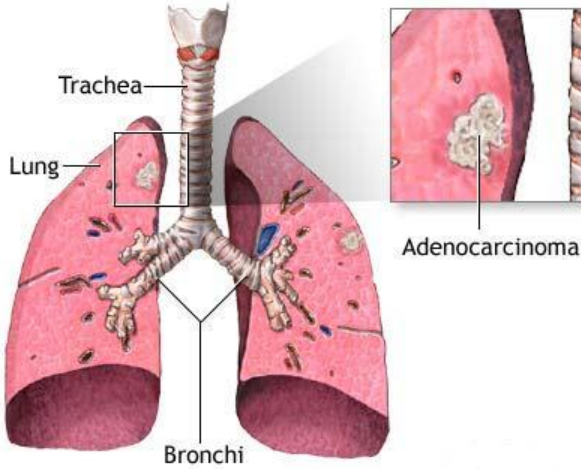
ئەم نەخۇشىيە چۆن ديارى دەكرى؟

لەو دەچى دكتور بە پىي نیشانەكان و گویدان بە نىخەى سنگ، ئەم نەخۇشىيە ديارى بكا. لە كاتى گویدان بە نىخەى سنگ دەنگىك وەك سىرەى بەفر لە ژىر پىندا دەبىستىرى. ھەر وەھا دكتور دەتوانى لە وىنەگرتن (بۇ ديارى كردنى ھەوى تان و پۆى سىيىيەكان يا سىلى سىيىيەكان)، پشكىنى خوين (زۆربوونى خپۆكە سىيىيەكان يان نیشانەكانى شىرپەنجه لە خويندا وەكو ۹-۱۹ CA لە شىرپەنجهى شىپىلك و ۱۲۵-CA لە شىرپەنجهى تۈۋدان دا) كەلك وەرگىرى.

ئەم نەخۇشىيە چۆن چارەدەكرى؟

ئامانجى سەرەكىي، چارەسەر كردنى ھۆى پىكەينەرى ئەم نەخۇشىيە (بۇ نموونە بەكاربردنى ئەنتىبىوتىك لە كاتى باكتىريايى بوونى ھۆى نەخۇشىيەكەدا) لە ناوبردنى نیشانەكانى ئەم نەخۇشىيە بە كەلك وەرگرتن لە دەواكانى ئازار شكىن و دژى ھەو وەكو ئىبۇپروفن يان ئەسپرىنە.

به‌شى بىست و هه‌شت شیرپه‌نجه‌ى سى‌یه‌کان



مه‌به‌ست له شیرپه‌نجه‌ى سى‌یه‌کان^{١٠٧} چیه‌؟

مه‌به‌ست له شیرپه‌نجه‌ى سى‌یه، زۆربوونى سه‌ربه‌خۆ و کۆنترۆل نه‌کراوى گه‌رديله‌کانى (سلوله‌کانى) تان و پۆى سى‌یه‌کانه. ئەم شیرپه‌نجه له پیاواندا به رێژه‌ى له‌سه‌دا ٣٢ ده‌بیته هۆى مردن و له ژناندا به رێژه‌ى له‌سه‌دا ٢٠ - ٥. شیرپه‌نجه‌ى سى‌یه‌کان زۆرتر له ته‌مه‌نى ٥٥ تا ٦٠ ساڵدا ده‌بیندرئ.

چه‌شنه‌کانى شیرپه‌نجه‌ى سى‌یه‌کان کامانه‌؟

- شیرپه‌نجه‌ى سلوله‌ بچووکه‌کان^{١٠٨} (زۆرتر له رێگای هه‌ناسه‌دا ده‌بیندرئ)،
- شیرپه‌نجه‌ى سلوله‌ ناچووکه‌کان^{١٠٩}.

-
- 107 Lung cancer
 - 108 Small cell lung cancer
 - 109 Non-small cell lung cancer

هۆكانى شىزپه نجهى سىي يه كان كامانهن؟

- جگه ره كيشان (سه دا نه وه دى شىزپه نجهى سىي يه كانى پياوان و سه دا حه فتاى شىزپه نجهى سىي يه كانى ژنان)،
- له ژير كارتى كه رى گازى رادون و لوكه ي ئاورنه گر (نه سوز بوون،
- فايرۆسه كان بو ويته: پاپيلوما فيروۆسى ئينسانى¹¹⁰،
- سىتۆمگالو فايرۆس¹¹¹،
- جى برين له سىي يه كاندا،
- بوارى ژنيتىكى (چينى) (بوونى شىزپه نجه له دايك و باوك تا ۳ قات مه تر سىي شىزپه نجه له مندا له كان دا زورتر ده كا)

نیشانه كانى شىزپه نجهى سىي يه كان كامانهن؟

- كوخه ي به رده وام كه كوتايى نايه ت،
- كوخه ي خويناويى،
- دابه زىنى به رده وامى قورسايى جه سته،
- بى ئىشتىهايى،
- گوپرانى دهنگ،
- ماندوويى و لاوازيى،
- پشو و سواريى و سيخه ي سنگ،
- ئاوسانى دم و چاو و مل.
- زوو به زوو تووشى ههوى تان و پوى سىي يه كان و ههوى ريگاي هه ناسه بوون.

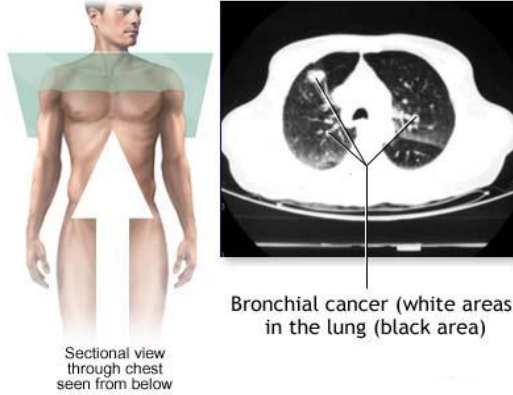
دكتور بۆ ديارىي كردنى ئه م نه خوشييه چ ده كا؟

- ويته گرتن له سىي يه كان.

110 [Human papillomavirus](#)

111 [Cytomegalovirus](#)

- برۇنشسكۆپىيى ۱۱۲ .
- كۆمپيوتەر توموگرافىيى .



- نمونە ۋە ەرگرتن لە تان و پۆى سىيى يەكان و تاقي كىردنە ۋەى بۆ دىارى كىردنى خانە شىرپە نەجە يىيە كان
- تاقي كىردنە ۋى خلت بۆ دىارىيى كىردنى سلولە كانى سەرە تانىيى ،
- دىارىيى كىردنى ماركىرە كانى ۱۱۳ سەرە تانى ۋە كو: NSE ,SCC ,CYFRA CEA ،

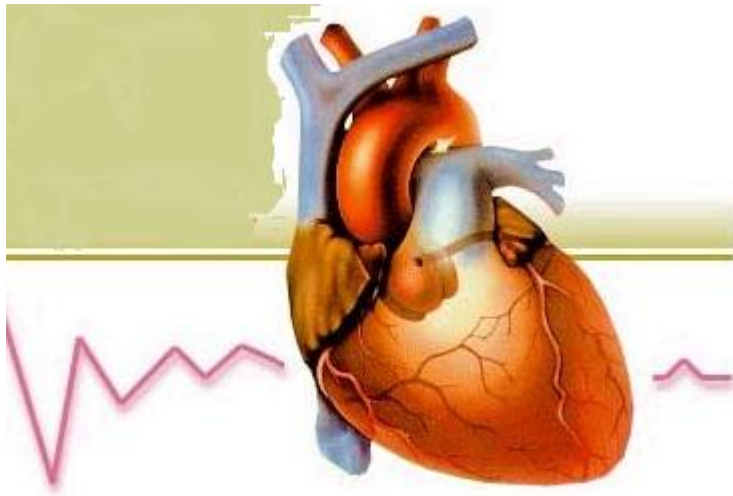
ئەم نەخۇش يىيە چۆن چارە سەردە كىرى؟

بە پىي پەرە سە ندىنى شىرپە نەجە لە سىيى يە كان و ئەندامە كانى تر، نەخۇش بە نەشتەرگە رىيى، تىشك دەرمانىيى، شىموتراپىيى (دەرزى كىمىيائى) (بە كارەيتاننى دەۋا) چارە دە كىرى .

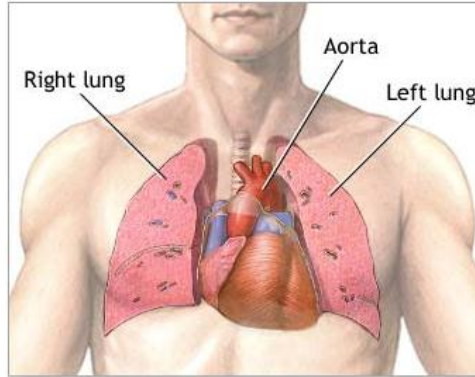
۱۱۲- دىتنى ناو بۆرىيە كانى ھەۋا بە يارمەتى بۆرىيى بىن .

113 Marker

برگه‌ی (۳)
نه‌خوشی‌ی دل



بهشی بیست و نۆ کار و قهبارهی دل



دل چیه؟

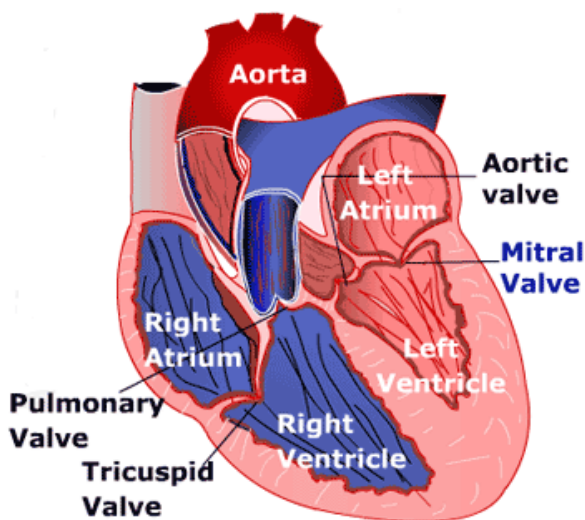
دل ئەندامێکی ماسولکەیی نیۆبەتالە که له ناو رکهی سنگ، له نیوان هەر دوو سییەکان جیگیره. دیواری دل له سی چین دروست بووه:

- ماسولکەیی دل (میۆکارد)^{۱۱۴}
- ناوپۆشی دل (ئیندۆکارد)^{۱۱۵}
- رووپۆشی دل (ئپیکارد)^{۱۱۶}

رووپۆشی دل چینی ناوکی توخیکی دوو چین به ناوی دلپۆشه (پریکارد)^{۱۱۷}. نزیک به ۵۰ میلی لیتر شلهی دلپۆش^{۱۱۸} پیشگیری له لیکخشانی دوو چینی ئەم توخه دهکا. دل ۴ دیو^{۱۱۹} و ۴ دهریچه^{۱۲۰} له خۆی دهگری و

-
- 114 Myocardium
 - 115 Endocardium
 - 116 Epicardium
 - 117 Pericardium
 - 118 Pericardial fluid
 - 119 Chamber

به هوی دیواری ناوه‌راسته‌وه^{۱۲۱} به دوو به‌شی راست و چهپ دابه‌ش ده‌کری. له ههر به‌شدا، دوو دیو و دوو ده‌ریچه ده‌ببندرین. به دیوه‌کانی سه‌روهی دل دالان^{۱۲۲} و به دیوه‌کانی خواری سکوله^{۱۲۳} ده‌لین. ده‌ریچه‌ی سی‌په‌ره یان تریکوسپید^{۱۲۴} له نیوان دوو دیوی لای راسته و ده‌ریچه‌ی مه‌ترال^{۱۲۵} یان دووپه‌ره له به‌ینی دوو دیوی لای چه‌په. دوو ده‌ریچه‌ی دیکه له نیوان دوو خوینبه‌ری سه‌ره‌کیی دل و دیوه‌کانی سکوله‌ی چهپ و راستن.



120 Valve

121 Septum

122 Atrium, ئاتریوم

123 Ventricle, وینتریکل، زگوله،

124 Tricuspid valve

125 Mitral valve

دهریچه‌ی سیپه‌لک^{۱۲۶} له نیوان سکۆله‌ی راست و خوینبه‌ری سیپه‌لکیی^{۱۲۷} و دهریچه‌ی ئائورت^{۱۲۸} له نیوان سکۆله‌ی چهپ و ئائورته. له ئائورته‌وه دوو خوینبه‌ری راست و چهپی تاجبی^{۱۲۹} پاش جیابوونه‌وه ره‌وانه‌ی دل ده‌بن، له پشتی دل یه‌ک ده‌گرنه‌وه.

کاری سه‌ره‌کیی دل چیه‌ی؟

کاری دل وه‌کو ترومپایه‌ک ره‌وانه‌ی کردنی خوین به‌روه‌ه تان و پۆکانی جه‌سته‌ه. پاش ه‌هر لیدانیکی دل، خوین له لای چهپی دل‌وه‌ه ده‌رژیتته ناو گه‌وره‌ه ده‌ماری "ئائورت" و له‌ویشه‌وه له ریگای خوینبه‌ره‌کانه‌وه^{۱۳۰} ده‌گاته ئه‌ندامه‌کانی دیکه‌ی جه‌سته و ئۆکسیژین‌یان پی ده‌گه‌یه‌نی. ریژه‌ی ئاسایی لیدانی دل له نیوان ۶۰ تا ۱۰۰ که‌ره‌ت له خوله‌کیک‌دایه.

مه‌به‌ست له سیستۆله و دیاستۆله‌ی دل چیه‌ی؟

به‌گه‌رژبوونه‌وه‌ی دل و به‌ تایبه‌تی گه‌رژبوونی سکۆله‌کان "سیستۆله‌ی"^{۱۳۱} دل ده‌کو‌ترئ. مه‌به‌ست له "دیاستۆله‌ی"^{۱۳۲} دل ره‌وتی خاوبوونه‌وه‌ی دل‌ه.

میکانیزمی گه‌رژبوونی ماسولکه‌ی دل چیه‌ی؟

ه‌وی سه‌ره‌کیی گه‌رژبوونی دل ره‌وتیکی ئه‌لکتریکی‌یه^{۱۳۳} که له گه‌ری سینیوسی^{۱۳۴} ناو ماسولکه‌ی دالانی دل به‌ره‌م دئ. ئه‌م ره‌وته له ریگای

126 Pulmonary valve

127 Pulmonary artery

128 Aortic valve

129 Coronary artery, خوینبه‌ری کرونیری

130 Arteries

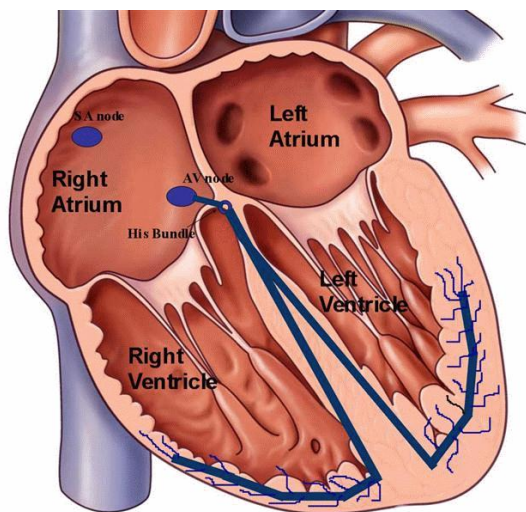
131 Systole

132 Diastole

133 Electric current

134 Sinus node

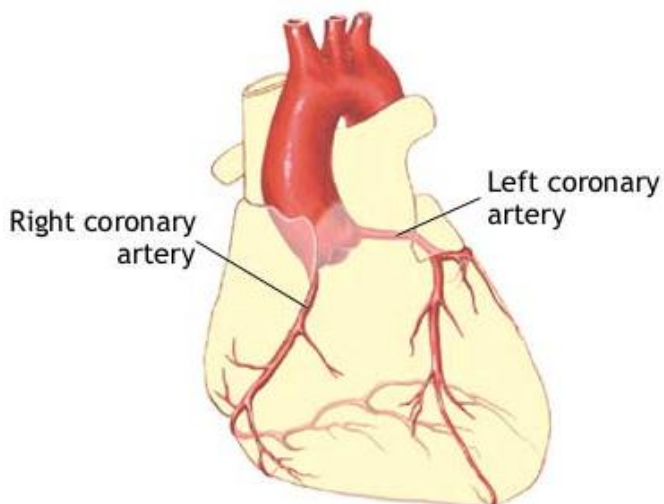
ریشاله‌کانه‌وه^{۱۳۵} که وهک کنبیلیکی ئه‌لکتریکین^{۱۳۶} په‌وانه‌ی گریی دالان - سکوله^{۱۳۷} ده‌کری و ده‌بیته هوی گرزبوونی سکوله، لیدانی دل و پومپاژی خوین.



وینه‌ی په‌وتی ئه‌لکتریکیی دل

-
- 135 Fibers
 - 136 Electrical Cable
 - 137 Atrio-ventricular node

خوین له چ ریگایه که وه دهگاته دل؟
خوین له ریگای خوینبه ره کانی تاجیبی یه وه (کرونیتری) ^{۱۳۸} دهگاته
ماسولکه ی دل.



138 Coronary artery

به شی سی
ئانژینا پیکتوریس
و
نه خوشییی کرۆنییری دڵ



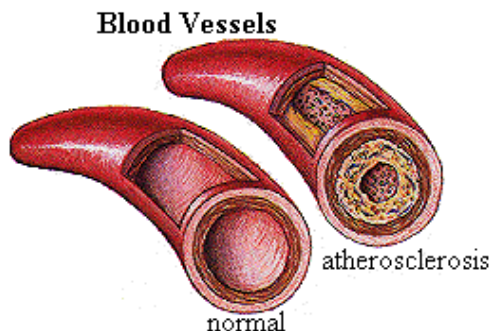
مه به ست له ئانژینا پیکتوریس ١٣٩ چیه؟

مه به ست له ئانژینا پیکتوریس، سنگ ئیشه یه. ئانژین یان "ئیش" سه ره کی ترین نیشانه ی نه خوشییی کرۆنییری دڵه ١٤٠ که له کاتی وهرزش، کاری قورس، زۆرخۆری و گوشاری رۆحی له نیوه وهی رکه ی سنگدا هه ستی پنده کرئ.

هۆی سه ره کیی سنگ ئیشه چیه؟

لاسه نگیی نیوان گه یشتنی ئوکسیژن به ماسولکه ی دڵ و نیاز و پیوستییی کاری دڵ به ئوکسیژن هۆی سه ره کیی سنگ ئیشه یه.

139 Angina Pectoris
140 Heart Coronary Disease



نه خوشىي كرؤنيرىي دل چييه؟

مه به سست له نه خوشىي خوينبهرى كرؤنيرىي ته نكب و نه وهى ئه م خوينبهرانه يه به هؤى ئاتيرؤسكليرؤز¹⁴¹. ئه م حاله ته ده بيته هؤى كه ميبونه وهى ره وتى خوين بؤ دل و كه م خوينىي دل.

كارى خوينبهره كانى كرؤنيرىي دل چييه؟

خوين له رىگاي خوينبهره كانى كرؤنيرىي يه وه (تاجيى) ده گاته ماسولكه ي دل .

هؤكاره كانى نه خوشىي كرؤنيرىي دل كامانه؟

- به رزبوونى گوشارى خوين.
- نه خوشى شه كره.
- زيادبوونى چه و رىي خوين.
- فاكتهرى بنه ماله يى يان بؤ ماوه يى.
- جگهره كيشان.

141 Atherosclerosis, رهق و ئه ستوربوونى ديوارى خوينبهره

- چوونه سه‌ره‌یی ته‌مه‌ن (پیاوان دواى ۴۵ سال و ژنان دواى ۵۵ سال).
- ره‌گه‌زى نیرینه.
- قه‌له‌وى - نه‌و کاته‌ی که قورسایى جه‌سته له سه‌ دى ۳۰ ی بنه‌ما تپه‌ری.
- داته‌پیویى (ته‌به‌لى).
- خه‌مۆكى.
- خواردنى چه‌ورى.
- ژنان دواى عوزرنه‌شۆشتن (یائسه‌گى) به‌هۆى که‌م‌بوونه‌وه‌ی هۆرمۆنى ژنانه‌ی ئسته‌رپۆژین.
- که‌لک وهرگرتن له کۆکائین.

نه‌خۆشییى کرۆنیرییى دل چ نیشانه‌گه‌لیكى هه‌یه‌؟

- سه‌ره‌له‌دانى ئیش له لای چه‌پ و یان نیوه‌راستى چه‌له‌مه‌ی سنگ له‌کاتى کار یان نا‌ئارامى دا^{۱۲}. به‌رده‌وامیى ئیش له‌چه‌ند خوله‌که‌وه تا ۳۰ خوله‌ک ده‌خایه‌نى و به‌ پشودان و یان چه‌ژتنى نیتروگلیسیرین کوتایى پى دى.
- ئیش به‌ره‌و مل، ده‌ست و ده‌فه‌ی شانى چه‌پ ده‌کیشری و له‌که سانیکدا پشوو‌سوارى، ئاره‌قه‌کردن، سه‌ره‌ئیشه و دل تیکه‌لى ده‌هینی
- جاروبار پشوو‌سوارى ته‌نیا نیشانه‌ی نه‌خۆشییى کرۆنیرییى دل.
- له‌ به‌شیک له‌ نه‌خۆشه‌کاندا هه‌چ نیشانه‌یک نابیندره‌ی.

نەخۇشىيى كرونىيىرى دىل چۆن دىيارىيى دەكرى؟

ئەم نەخۇشىيىيە بە پىنى نىشانەكان، گورانكارىيەكانى هىلكارى دىل و چوونەسەرەي رادەي ئانزىمەكانى دىل لە خویندا دەسنىشان دەكرى.

نەخۇشىيى كرونىيىرى دىل چۆن چارەسەرکردن دەكرى؟

چارەسەرکردنى نەخۇشىيى كرونىيىرى دىل گریدراوہ بە رادەي بەسرانى خوینبەرەكانى كرونىيىرى و ھۆكارەكانى پىكھاتنى گرفتەكەيە، كە لە ئاكامدا بە نەشتەرگەرى چارە دەكرى. ئامانجى سەرەكى لە بەكارهينانى دەوا بە چەشنى خوارەويە:

• بەكارهينانى ئەو دەرواتانە كە دەبنە ھۆي کرانەوہي خوینبەرى كرونىيىرى دىل و بەرزکردنەوہي رەوتى گەياندى ئوكسىژنى پىويست بە دىل، بۇ نمونە نىترۆگلىسيرىن^{۱۴۳}.

• بەكارهينانى ئەو دەرواتانە كە دەبنە ھۆي كەمکردنەوہي پىداويستى دىل بە ئوكسىژن لە رىگاي كەمکردنەوہي كارى دىل، بۇ ويىنە بىزۆپرۆلول^{۱۴۴}.

• گەياندى ئوكسىژنى پىويست بە دىل، يان هينانەخوارىي پىداويستى دىل بە ئوكسىژن، بۇنمونە وراپامىل^{۱۴۵}.

• بەكارهينانى ئەو دەرواتانە كە دەبنە ھۆي بەرىنکردنەوہي رەگى خوینبەر، گەياندى خوین بە دىل. كەمکردنەوہي فشارى خوین و هينانە خوارىي پىژەي مردنى نەخۇش، وەكو رامىپرىل^{۱۴۶}.

143 Nitroglycerin

144 Bisoprolol

145 Verapamil

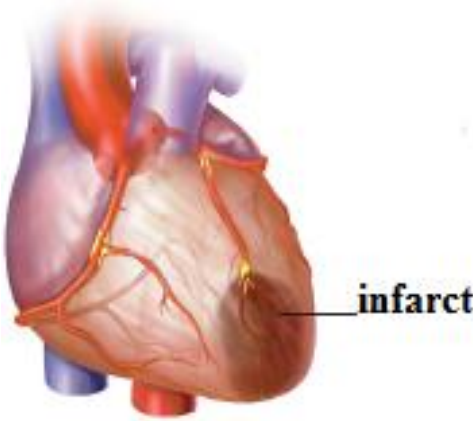
146 Ramipril

- نەشتەرگەرىي باي پەسى دل^{۱۴۷} بۇ ئەو كەسانەي كە:
- ✓ لەسەدى ۵۰ خويىنبەرى سەرەككى لاي چەپى دليان بەسترايى.
- ✓ نەخوشىي ۳ رەگيان بى (پتر لەسەتا ۷۰ى بەسترايى).
- ✓ لە پتوھندى لە گەل ھاتنەخوارىي كارى بەشى چەپى دلدا بن.
- ✓ بە تازەيى تووشى جەلتە (سەكتە)ى دل بووين.
- ✓ سەرەراي بەكارھينانى دەوا(دەرمان) لە حالەتى پشوداندا ئيشى بەردەوامى دليان بى.

بۇ پيشگىرى لە نەخوشىي كرۆنىريى دل پئويستە چ بكرى؟

- پيش ھەموو شتىك دەبى ھۆكارەكانى كۆنترۆل بكرى. پيشنيار دەكرى ئەم خالانەي خوارەوہ لە بەرچاۋ بگىرى:
- نەكيشانى جگەرە.
 - ۋەرزشى بەردەوام بۆماۋەي نيو كاتزمير، چوار جار لە ھەفتەدا).
 - دابەزاندى قورسايى جەستە.
 - كۆنترۆلى كۆلسترۆلى خوين.
 - كۆنترۆلى گوشارى خوين.
 - كۆنترۆلى قەند(شەكر)ى خوين.
 - دەرمانى ئەو نەخوشىيىيانەي كە دەبنە ھۆى خراپتر و زۆرتكردى ئيشى دل.

بهشى سى و يهك سهكتهى دل



جهلته(سهكتهى) دل پيپ .

به بهسترانى خوينبهرى كرؤنيرى و نهگه يشتنى خوين به به شىك له ماسولكهى دل كه ده بيته هؤى مردنى تان و پؤى ديوارى دل - پيى ده گوتري سهكتهى دل^{١٤٨}.

هؤيه كانى سهكتهى دل كامانه؟

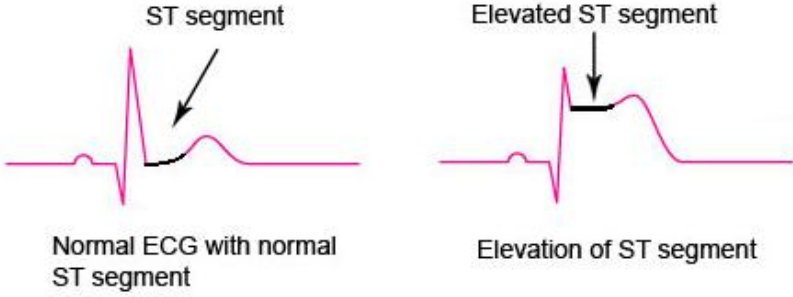
- ئهستور و رهق بوونى خوينبهرى كرؤنيرى.
- گرژى خوينبهرى كرؤنيرى.
- ئه مبولى كرؤنيرى (بو نمونه جيا بوونه وهى ده له مهى خوين له ديوارهى رهگه كان و رؤيشتنى به ره و دل ده توانى بيته هؤى به ستنى خوينبهرى كرؤنيرى).
- هه و كردنى خوينبهرى كرؤنيرى.
- به رزبوونه وهى خه ستنى خوين و پيكهاتنى ده له مهى خوين. بو زانينى هؤكاره كانى ريسك (موجازه فه) بروانه به شى "٣٠".

نیشانه‌کانی سه‌کته‌ی دل کامانه‌ن؟

- ئیش. سه‌دا ۶۰ هه‌تا ۶۵ی نه‌خۆشه‌کان دوا‌ی کاری جه‌سته‌یی و له‌ کاتی پشوو‌داندا تووشی ژانیک‌ی کتوپر له‌ پشت چه‌له‌مه‌ی سنگ‌ ده‌بن. ئەم ئیشه‌ بۆ ماوه‌ی پتر له‌ نیو‌کاتژمیر درێژه‌ده‌کیشی و به‌ خواردنی نیتروگلیسرین کۆتایی پێ‌نایه‌.
- ئیش ده‌توانی به‌ره‌و نیوان ده‌فه‌ی دوو شان، هه‌ر دوو ده‌ست، مل، شه‌ویکه‌ی خوارئ، پشت و گه‌ده‌ ته‌شه‌نه‌ بکا.
- دل تیکه‌لاتن.
- رشانه‌وه‌.
- پشووسواریی.
- دل‌ه‌کوته‌.
- سه‌رگیژه‌.
- یاو(تا).
- بی‌هۆش بوون(له‌ هۆش‌چوون).
- ئاره‌قه‌،هه‌روه‌ها دل‌ه‌ پراوکه‌ و ترس له‌ مردن، له‌ نیشانه‌کانی سه‌کته‌ ی دلن.

سه‌دا ۲۰ی ئەو که‌سانه‌ی که‌ تووشی سه‌کته‌ی دل ده‌بن هه‌ست به‌ ئیش ناکه‌ن، به‌ تایبه‌تی ئەوانه‌ی که‌ نه‌خۆشیی شه‌کریان هه‌یه‌. له‌ سه‌دا ۱۵ی نه‌ خۆشه‌کاندا هه‌یج نیشانه‌یک نابیندرئ. ئەم حاله‌ته‌ له‌ ژناندا زۆرتره‌.

سهكتهى دل چۆن ديارى دهكړئ؟



سهكتهى دل به پيى نيشانهكان، گورانكارى هياكارى دل وهكو بهرزبونوهوى سيگمىنتى^{۱۴۹} ST و چوونهسهرى ترؤپونين^{۱۵۰} و كراتينين فوسفوكيناز هم ب^{۱۵۱} له خویندا دهسنيشاندهكړئ.

سهكتهى دل چۆن دهرمان دهكړئ؟

ئهو كارانه له لايهن دكتورى پسيورهوه به خيږاي ئه نجام ددرين:

- پيدان يان ليدانى ئه سپرين له ريگاي خوينهينه رهوه بو كه مكرده وه
- ي خهستى خوین و پيشگيرى له پيكهاتنى زورترى دهله مهى خوین.
- گهياندى ئوكسيژن له ريگاي لوته وه.
- بهكارهينانى نيتروگليسيرين بو كه مكرده وهى ژان و گرژيى^{۱۵۲}
- خوینبهرى كرونيږي و گهياندى ئوكسيژينى زورتر به دل.
- ليدانى ئازارشيكنى به هيز وهكو مؤرفين^{۱۵۳}.

بهش، قهتعه، كهرت، Segment 149

۱۵۰- ترؤپونين (Troponin) چهشنه پروتئينى ماسولكهى دل كه له كاتى مردنى خانهكانى ماسولكهى دلا دهرژيته نيو خوین.

چهشنيك ئانزيمي دل، CPK-MB 151

Spasm 152

- لیدانی هیپارین^{۱۵۴} بۆ ماوهی چەند رۆژ بۆ پیشگیری لە پیکهاتنی دەلەمەى خوین.
- بەکارهێنانی کاپتوپریل^{۱۵۵} بۆ والاگردنەوهی خوینبەر و گەیاندى خوینی پیویست بە دل، کهمکردنەوهی فشاری خوین و هینانەخوارهوهی ریژهی مردنی نهخۆش.
- هینانەخوارهوهی پیداوایستی دل بە ئوکسیژن و ریکوپیک کردنی کاری دل. بۆ وینه، کهلکوهرگرتن له میتوپرۆلول^{۱۵۶}.
- له نیوبردنی دەلەمەى خوین و گردنەوهی ریگای خوینبەر به لیدانی دهواگەلیک وهکو سترپیتوکیناز^{۱۵۷}.
- ئانژیوپلاستی^{۱۵۸} بۆ پیشگیری بهسترانی خوینبەری کرونییری و له نیوبردنی دەلەمەى خوین.

بۆ پیشگیری له سهکتهى دل پیویست به چ کاریکه؟

- گۆرانی شیوهی ژیاى نهخۆش، ههروهها ئەو کهسانهى که نایانهوئ له داهاتودا تووشى نهخۆشى دل بن، دهتوانى رۆلیکی بهرچاو بۆ پاراستنى ساغ و سلامهتی بگیری. له مهڕ ئەمهش له بهرچاو گرتنى خالهکانى خواره وه پیویسته:
- گرتنى رژیمیکی دروستی خواردن.

153 Morphine sulphate

154 Heparin

155 Captopril

156 Metoprolol

157 Streptokinase

۱۵۸- له ئانژیوپلاستیى دا (Angioplasty) له ریگای خوینبەریکی دهست یان لاران کاتیتریکی بالۆن دار دهکریته نیو خوینبەری کرونییری و به باکردنی بالۆنه که ئەم ریگایه دهکریته وه.

- جوولان و ھەلسوران بەتايبەتیی وەرزشکردنی بەردەوام.
- كۆنترۆلی قورسایى جەستە.
- وەلاتانى جگەرە.
- كۆنترۆلی فشارى خوین.
- كۆنترۆلی قەند(شەكر)ى خوین.
- كۆنترۆلی ستريیس(دلەپراوكى).
- خواردنى حەبى ھيئانە خوارىي كۆلسترۆل.

بهشى سى و دوو ناته واويى دل



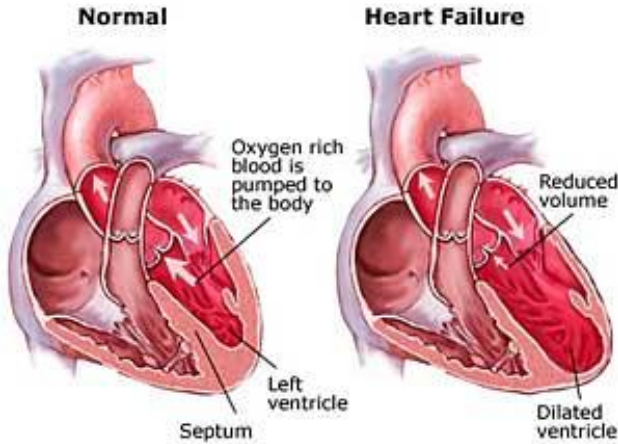
ناته واويى دل ۱۰۹ چييه؟

مه بهست له ناته واويى دل، لاوازيى دل بۆ پۆمپاژ كردنى (پال پيونه نانى) خوينا پيويست بۆ ئەندامه كانه. ناته واويى دل نهك نه خووشى، بهلكو ئاكامى ئەو نه خووشى يانه يه كه دهبنه هۆى شيوان و تيکچوونى بيكهاته و كارى ئاسايى دل.

هۆكانى ناته واويى دل كامانهن؟

- نه خووشىي خوينا بهرى كرونييرى دل.
- سهكتهى دل.
- به رزبونونه وهى گوشارى خوينا.
- نائاسايى دهربيجه كانى دل.
- نه خووشىي ماسولكهى دل.^{۱۶۰}

- ھەۋكردنى ماسولكەى دل^{۱۶۱}.
- نەخۇشىى زگماكىى دل.
- نەخۇشىى سەختى سىى يەكان.
- نەخۇشىى(شەكرە) قەند.
- كەم خۇىنىى.
- پركارىى لوى تىرۇئىد.
- و



مىكانىزمى ناتەۋاۋىى دل چىيە؟

پاش زۆربەى نەخۇشىيە درىژخايەكانى دل، كارى پۇمپاژكردنى دل دە شىۋى و دل ناتوانى خوينى پىۋىست بۇ ئەندامەكان بنىرى، بەم حالەتە ناتەۋاۋىى دل دەگوترى. لە ناتەۋاۋىى دلدا رىژەى خوينى گەراۋە بۇ دل زۆرتەرە لە خوينى پۇمپاژكراۋە. ئەمە دەبىتتە ھۇى پەنگخواردنەۋەى خوينى

160 Cardiomyopathy

161 Myocarditis

نیو دل^{۱۶۲} ، نگیشتنی خوینی پیویست به ئەندامه کانی تری جهسته، گه رانه وهی خوین له لای چه پی دل وه بو خوینهنه ری سیپه لک^{۱۶۳}. په نگخواردنه وهی خوین و به رزبوونه وهی فشاری نیو خوینهنه ری سیپه لک، ده بیته هوی چوونی به شیک له شله ئاوی خوین بو نیو سی به کان و ماسینی ئەوان^{۱۶۴}. ئەم حاله تانه ئاکامی ناته واوی به شی چه پی دل^{۱۶۵}. تی کچوونی هیزی پۆمپاژ کردنی به شی راستی دل ده بیته هوی په نگخواردنه وهی خوینی دیوه کانی به شی راستی دل و گه رانه وهی خوین له خوینهنه ره کاند. په نگخواردنه وهی خوین و چوونه سه ری فشاری نیو خوینهنه ره کان، ده بیته هوی چوونی به شیک له شله ئاوی خوین بو نیو تان و پوی ئەندامه کان و ماسینی ئەوان. ئەم حاله ته ئاکامی ناته واوی به شی راستی دل^{۱۶۶}. ناته واوی دل نه خویشی به کی دره یژخایه نه و ئەمه به و واتایه که به ره به ره کاری دل لاوازتر و خراپتر ده بی. دل بو ئە وهی بتوانی خوینی پیویست بو ئەندامه کان بنیژی، تووشی گۆرانکاری وه ک هه راوی دیوه کانی دل و ئەستوربوونی ماسولکه ی دل ده بی. ئەم دوو حاله ته له سه ره تادا ده بنه هوی گرژبوونی به هیزتری دل و ناردنی خوینی پیویست بو ئەندامه کان ، به لام له ئاکامدا کاری دل لاوازتر و بی هیزتر ده که ن.

نیشانه کانی ناته واوی دل کامانه ن؟

- پشووسواری^{۱۶۷} له کاتی چالاکي وهه لسووران یاپشوودان و یا خه وتندا،
- کۆخه ی به رده وام یا سیخه ی سنگ^{۱۶۸}،

-
- 162 Congestion
 - 163 Pulmonary vein
 - 164 Pulmonary edema
 - 165 Left-sided heart failure
 - 166 Right-sided heart failure
 - 167 Dyspnea

- ماسینی^{۱۶۹} لاقهکان، مهچهکی پی و زگ،
- ماندوویی بهردهوام بهتایبهتی لهکاتی پیاسه و هر چهشنه کاریکی فیزیکی دا،
- بیئیشتیایی.
- دل تیکه لاتن.
- سهپهگیژه و شیواوی^{۱۷۰} بههوی گورینی ریژهی سودیومی خوین.
- چوونهسهری رادهی لیڈانی دل.
- سنگ ئیشه.

ناتهواوی دل چۆن دهسنیشان دهکری؟

ناتهواوی دل به پیی نیشانهکان، پشکنینی خوین (چوونهسهری هورمونی ناتریئووریتیک^{۱۷۱} پیتاید له چهشنی "ب" له خویندا و ...)، وینهگرتنی سنگ به یارمهتی تیشکی ئیکس (ماسینی سییهکان، گهورهبوونی نائاسایی دل و ...)، ئیکوکاردیوگرافی^{۱۷۲} و کاردیو - کامپیوتر توموگرافی و شکل دروسکردنی موگناتیزی به دهنگی به هیز^{۱۷۳} بو ههسهنگاندنی کار و گورانکارییهکانی پیکهاتهی دل و کرونیئانژیوگرافی به تاییهتی ئه و کاتهی که گومان له سیندرۆمی کتوپری کرونییری دهکری یا جارئ هویهکانی به دروستی دهسنیشان نهکراون، دیاری دهکری.

168 Wheezing

169 Edema

170 Confusion

۱۷۱- هورمونیکه که له کاتی ناتهواوی دلد، له سکولهکانی دلهوه دهپژیته ناو

سیستمی گهپانی خوین.

B-Type natriuretic peptide(BNP)

172 Echocardiography

173 Cardio - CT & MRI

ناتەواوی دىل چۈن چارەسەر دەكرى؟

ئامانجى سەرەكى، كەم كىردنە وەى نىشانەكانى نەخۇشى و ھىنانە خوارى رىژەى مردنى نەخۇشە. كارتىكرى دەواكان برىتىن لە ژيانە وە، پاراستنى كارى ئاساى دىل و كەم كىردنە وەى ماسىنى سىى يەكان. بەم مەبە ستە ئەم دەوايانە بە پىى ھۆ، پلە و رادە، نىشانە و شىوانى كارى تايەتتى دىل لە ژىر چاودىرىى دكتور بە كار دەبردىن:

- دەوا بۆ گەورە كىردنە وەى رەگەھەكان، باشتر كىردنى رۆشىتنى خوين و ھىنانە خوارە وەى فشارى خوين، وەكو ھىدراالازىن^{۱۷۴} و كاپتوپرىل.
- دەوا بۆ كەم كىردنە وەى ھە و كىردنى سىى يەكان و لاقەكان وەكو فوراسىمىد^{۱۷۵}.

- دەوا بۆ بەرز كىردنە وەى ھىزى گىرژبۇونە وەى دىل و ناردنى خوين بۆ ئەندامەكان وەكو دىگوكسىن^{۱۷۶}.

- جاروبار بۆ كەم كىردنە وەى نىشانەكانى نەخۇشى و باشتر كىردنى رەوتى خوين لە نەشتەرگەرىى "باى پەسى" خوينبەرى كرۆنىرى يان ئانژىوپلاستى كەلك وەردەگىرى. ئەو كاتەى كە دىل بە شىوہىەكى بەرچا و كاراى پۇمپاژ كىردنى خوين لە دەست بەدا، گۆرىن و چاندنى دىل^{۱۷۷} دەتوانى تەنبا رىگى پاراستنى ژيانى نەخۇش بى.

174 Hydralazine

دەوا: دەرمان- داودەرمان

175 Furosemide

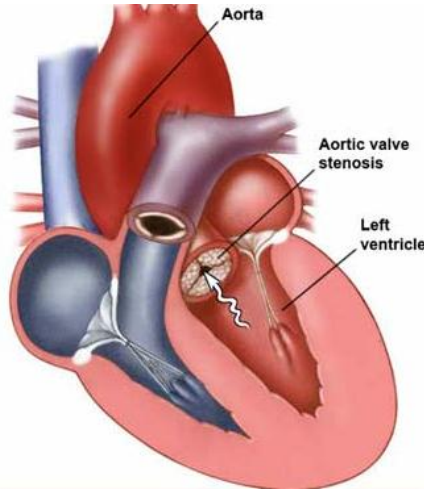
176 Digoxin

177 Heart transplantation

بەشى سى و سى
نەخۇشىي دەرىچەكانى دل^{۱۷۸}

تەنگىي دەرىچەي ئائورت^{۱۷۹}

تەنگىي دەرىچەي ئائورت دەبىتتە ھۆي پىشگىرى لە رۆيىنى ئاسايى
خوئىنى خاوين لە ريگاي ئائورتەوہ بۆ ئەندامەكان. ئەندازەي ئاسايى دە
رىچەي ئائورت ۳ سانتى مەترى چوارگۆشەيە.



نیشانەكانى ئەم نەخۇشىيە كاتىك دەبىندرى كە ئەندازەي دەرىچە ي
ئائورت بگاتە كەمتر لە ۱ سانتى مەترى چوارگۆشە . تەنگىي دەرىچەي
ئائورت دەبىتتەي ھۆي چوونەسەرەوہي فشارى نيو سكوئەي چەپ،
ئەستوربوونى^{۱۸۰} ماسولكە و ھىنانەخوارەوہي ھىزى گرزبوونى دل.

-
- 178 Heart Valve Disorders
 - 179 Aortic Stenosis
 - 180 Hypertrophy

ھۆيەكان تەنگىي دەرىچەي ئائورت كامانەن؟

• كۆبۈنە ھۆي كەلسىيۇم لە سەر دەرىچەي ئائورت. چۈنە سەرىي تەمەن دەتوانى ھۆي كۆبۈنە ھۆي كالىسيۇم خوين لە سەر دەرىچەي ئائورت بى. لە كەسانىكىدا كۆبۈنە ھۆي كالىسيۇم رەنگىي بىتتە ھۆي تەنگىي دەرىچەي ئائورت.

• تاي رۇماتىزمى^{۱۸۱}

• ھەي چلكىي گەر و بە ھۆي سترىپتۆكۆكەوہ (چەشەنە بەكتىر يايە ك) بە تايبەت لە كاتى منداليدا سەرچاۋەي ئەم نەخۇش يەيە. ئەم نەخۇش يەيە دەبىتتە ھۆي پىكھاتنى جىي برىن^{۱۸۲} و تەنگىي دەرىچەي ئائورت و درىچە كانى تى دىل.

• ئالۇزىيە كانى تەواۋكارىي زگماكىي دىل. مندالگەلىك بە تەنگىي زگماكىي ئائورت لە دايك دەبن. رىژەي ئەم حالەتە لە نيوان كوپ و كچدا چوار بە يەكە.

نیشانەكان تەنگىي دەرىچەي ئائورت كامانەن؟

- سىنگ ئىشە.
- نیشانەكانى ناتەواۋىي دىل.
- بورانە ھۆي^{۱۸۳}
- ماندوۋىي و داكشانى ھىز لە كاتى چالاكىي دا
- ھەناسە بركى بە تايبەتتى لە كاتى چالاكىي فىزىكىي دا.
- دلە كوتە.

181 Rheumatic fever

182 Scar tissue

۱۸۳- نەگەيشتنى خوينى پىويست بۇ ماۋەيەكى كورت بە مېشك، بە تايبەتتى لە كاتى

چالاكىي فىزىكىي دا دەبىتتە ھۆي لە ھۆش چوونى لە نەكاۋى نەخۇش، Syncope.

- ماسینی مه چه کی پی و قاچه کان.
- مردنی له نه کاو.

تهنگی ده ریچه ی ئائورت چون ده سنیشان ده کری؟

دیاری کردنی ئەم نه خوشییه به پی نیشانه کان، دوزراوه کانی فیزیکی وه کو بیستنی دهنگی نائاسایی دل، هه راوی به شی به ره و ژوری ئائورت^{۱۸۴} له وینه ی رکه ی سنگ به یارمه تی تیشکی ئیکس، هیلکاری دل، هه لسه نگاندنی راده ی تهنگی و کاری ده ریچه ی ئائورت و گورانکاری یه کانی دل به که لکه وهرگرتن له ئیکو کار دیوگرافی یه.

تهنگی ده ریچه ی ئائورت چون چاره سه ر ده کری؟

- وه لانانی هه ر چه شنه کار و چالاکیه کی قورس و دژواری فیزیکی،
- به پی راده ی تهنگی ده ریچه ی ئائورت و نیشانه کانی ئەم نه خوشییه له دهوا یان نه شته رگه ری و چاندنی ده ریچه ی ئائورت^{۱۸۵} که لکه وهرده گیری.

گه پاندنه وه ی ئائورتی^{۱۸۶}

مه به ست له گه پاندنه وه ی ئائورتی، گه پاندنه وه ی به شیک له خوینی ئائورت بو نیو سکوله ی چه پ به هوی ناته واو به سترا نی ده ریچه ی ئائورت له کاتی خاوبوونه وه ی دله. ئەم نه خوشییه هه روه ها وه ک ناته واوی ده ریچه ی ئائورتیش پیناسه ده کری.

184 Asending aorta
185 Valve replacement
186 Aortic Regurgitation

ھۆيەكان گەپاندنەوھى ئائورتى كامانەن؟

- ھەوكردنى چلكىي نىوېۆشى دل^{۱۸۷} .
- روماتىزمى دل.
- زەبرويكەوتن كە بىتتە ھۆى درانى دەريچە.
- نەخۆشىي ريشەي ئائورت وەكو سيفلىسى ئائورت.
- بەرزبوونەوھى فشارى خوین.



گەپاندنەوھى ئائورتىي

- ئالۆزىيەكانى تەواوكارىي زگماكىي دەريچەي ئائورت. ئەو كاتەي كە دەريچەي ئائورت بە جىي ۳ پەرە، ۲ پەرەي ھەيە.^{۱۸۸}



Bicuspid aortic valve (abnormal)



Tricuspid aortic valve (normal)

نیشانەكانى گەپاندنەوھى ئائورتىي كامانەن؟

187 Infective endocarditis

188 bicuspid aortic valve

ئەم نەخۇشىيە سالانى سال دەتوانى ھىچ نىشانە يەكى نەبى (بىجگە لەو كەسانەى كە ھەوكردنى چلكىي نىوېۋشى دىل ھۆى نەخۇشىيە يانە). بە پىنى پەرەسەندنى نەخۇشى و شىۋانى كارى دىل نىشانە كانى خوارەو دەبىندىرى:

- پشوو سوياى لە كاتى چالاكى و ۋەرزىدا.
- بوورانە ۋە.
- دىل ئىشە.
- نىشانە كانى ناتە ۋاوى دىل.

گەراندنە ۋەى ئائورتى، چۈن دەسنىشان دەكرى؟

دىارىي كىردنى ئەم نەخۇشىيە بە پىنى نىشانە كان، دۆزراۋە كانى فىزىكى، ۋەكو بىستنى دەنگى نائاسايى دىل، گەرەبوونى سىكۆلەى چەپ و دەرىپە رىۋىي بەشى بەرەۋژوورى ئائورت لە ۋىنەى رىكەى سىنگدا بە يارمەتى تىشكى ئىكس، نەۋار(ھىلكارى)ى دىل، ھەلسەنگاندنى رادەى پانايى و كارى دەرىچەى ئائورت بە يارمەتى ئىكۆكار دىۋىگرافىيە.

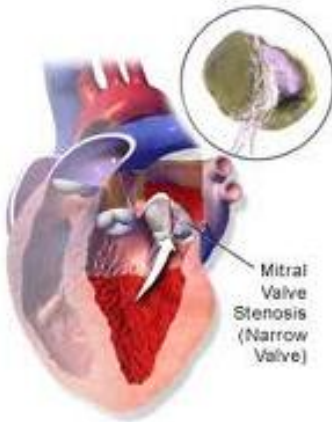
گەراندنە ۋەى ئائورتى چۈن چارەسەر دەكرى؟

بەپىنى نىشانە ۋە رادەى شىۋانى كارى دىل بۆ چارەسەر كىردنى ئەم نەخۇشىيە لە دەۋا يان نەشترەگرى و چاندنى دەرىچەى ئائورت كەلكۋە رىدەگىرى.

تەنگى دەرىچەى مىترال^{۱۸۹}

تەنگى دەرىچەى مەترال دەبىتە ھۆى پىشگىرىي لە رژانى خوينى دالانى دىل بۆ نىو سىكۆلەيە. ئەندازەى ئاسايى ئەم دەرىچەيە ۴ تا ۶ سانتى مەترى

چوارگوشه يه. تهنگىي ئه م دهريچه يه دهبيتته هؤى نهگه يشتنى خوئينى پئويست بؤ نئو سكو له ي چه پ، به رزبوونى فشارى نئو دالانى چه پ، په نگخوارنه وهى سيبه لكى¹⁹⁰ و هيتانه خواره وهى رادهى ناردىنى خوئينى دل بؤ ئه ندامه كان.



هؤيه كانى تهنگىي دهريچه يى مئترال كامانه ن؟

- رؤماتيسىمى دل هؤى سه ره كىي تهنگىي دهريچه يى مئتراله.
- ئالؤزىي يه كانى ته واو كاريى زگما كىي دل. مندا لگه ليك به تهنگىي زگما كىي دهريچه يى مئترال له دايك ده بن و ده بن نه شته رگه رىي بكرين.

نیشانه كانى تهنگىي دهريچه يى مئترال كامانه ن؟

- پشوو سوارىي.
- هيرشى شه وانهى هه ناسه بركى¹⁹¹.

190 Pulmonary congestion تراو له سيبه لكا

191 Paroxysmal nocturnal dyspnea

- ماسینی کتوپری سیییهکان.
- خوین ږشانهوه^{۱۹۲}. لهوهدهچی ټاکامی بهرزبوونهوهی فشاری نیو سیییهکان بڼ.

تهنگی دهریچهی مهترال چون دیاری دهکری؟

دهسنیشان کردنی ئەم نهخوشییه به پیی نیشانهکان، دۆزینهوه فیزیکییهکان وهکو بیستنی دهنگی ناټاسایی دل، گهورهبوونی دل، ههراوی دالانی چهپ و نیشانهکانی پهنگخواردنهوهی تراو له سیییهکان له وینهی رکهی سنگ به یارمهتی تیشکی ئیکس، نهواری (هیټکاری)ی دل، ههلسهنگاندنی رادهی تهنگی و کاری دهریچهی مهترال به یارمهتی ئیکوکار دیوگرافییه.

تهنگی دهریچهی میترال چون چارهسهر دهکری؟

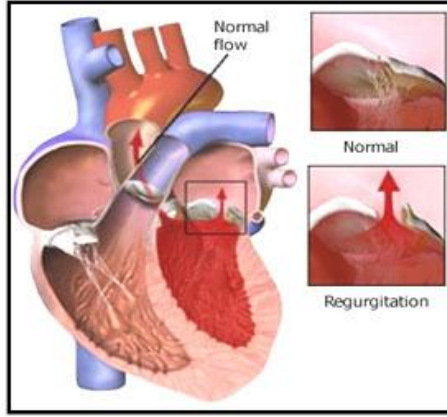
به پیی رادهی تهنگی دهریچهی میترالو سه رهلهلانی نیشانهکان بو چاره سه کردنی ئەم نهخوشییه له دهوا یان نهشتهرگهری و گوړینی دهریچهی مهترال کهلک وهردهگیری.

گهړاندنهوهی مهترالی^{۱۹۳}

بهسرانی ناتهواوی دهریچهی میترال له کاتی گرزبوونهوهی سکوله دا ده بیته هوی گهړانهوهی خوینی نیو سکوله بو دالانی دل. ئەم کاره دهبیته هوی هاتنهخوارهوهی رادهی رۆینی خوین بو ئەندامهکان، بهرزبوونهوهی فشاری نیو دالان و سیییهکان و له ټاکامدا شینوانی کاری سکولهی دل. ئەم حالهته ههروهها وهک ناتهواوی دهریچهی مهترال پیناسه دهکری.

192 Hemoptysis

193 Mitral Regurgitation



هۆیه‌کانی گه‌راندنه‌وه‌ی مه‌ترالیی کامانه‌ن؟

- هه‌وکردنی چلکی نیوپۆشی دڵ.
- روماتیسمی دڵ.
- شیوانی کاری مه‌مه ماسولکه‌ی دڵ^{١٩٤} وهک ئاکامی نه‌خۆشیی کرونیری دڵ.
- هه‌راویی سکۆله‌ی چه‌پ.
- کاردیومیۆپاتی هاپیترۆفیک^{١٩٥}.

194 Papillary muscle

195 Hypertrophic Cardiomyopathy, ئه‌ستور بوونی ماسولکه‌ی دڵ و دیواری

نیوان دوو سکۆله‌ی راست و چه‌پ

نیشانه‌کانی گه‌راندنه‌وهی مه‌ترالیی کامانه‌ن؟

- ماندوویی و بی هیزی.
- هه‌ناسه برکی.
- رشانه‌وهی خوین به‌هوی به‌رزبوونه‌وهی فشاری سیی‌یه‌کان.
- هی‌رشنی شه‌وانه‌ی پشووسواری.

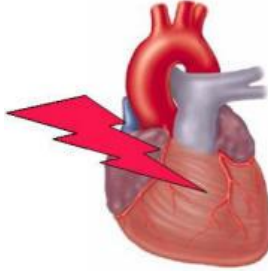
گه‌راندنه‌وهی مه‌ترالیی چۆن ده‌سنیشان ده‌کری؟

دیاری کردنی ئەم نه‌خۆشییه به پیتی نیشانه‌کان، دۆزراوه‌کانی فیزیکیی وه‌کو بیستنی ده‌نگی نائاسایی دل، گه‌وره‌بوونی دالان و سکۆله‌ی چه‌پ له وینه‌ی رکه‌ی سنگ به یارمه‌تی تیشکی ئیکس، هیلکاری دل هه‌لسه‌نگاندنی راده‌ی پانایی و کاری ده‌ریچه‌ی مه‌ترال و گه‌وره‌بوونی دالان و سکۆله‌ی دل به یارمه‌تی ئیکۆکار دیۆگرافی.

گه‌راندنه‌وهی مه‌ترالی چۆن چاره‌سه‌ر ده‌کری؟

به پیتی راده‌ی نیشانه‌کان و شیوانی کاری دل بۆ چاره‌سه‌ر کردنی ئەم نه‌خۆشییه، له ده‌وا یان نه‌شته‌رگه‌ریی و گۆرینی ده‌ریچه‌ی میترال که‌لک‌وه رده‌گیری.

بهشى سى و چوار ئارېتمىي



مەبەست لە ئارېتمىي^{۱۹۶} چىيە؟

ئارېتمىي چەمكىگە بۇ ناساندنى ئەو حالەتەنە كە دەبنە ھۆى خىرا، خاۋ يان نارېكلىدەنى دىل. بە خىراليدەنى نااسايى دىل، تاكېكاردىي^{۱۹۷} و بە خاۋ ليدەنى نااسايى دىل، برادېكاردىي^{۱۹۸} دەكوتري. رېژەى ليدەنى دىل لە تاكېكاردىي دا پتر لە ۱۰۰ كەرەت و لە خاۋ ليدەنى دىل كەمتر لە ۶۰ كەرەت لە خولەكىدەيە. بە نارېكلىدەنى دالانى دىل - ئاتريال ئارېتمىي^{۱۹۹} و بە نارېك ليدەنى دىل كە لە سكوۋە دەست پى دەكرى و ئېتريكل ئارېتمىي^{۲۰۰} دەكوتري. مەترسى نارېكلىدەنى سكوۋەى دىل بۇ مروۇف زورترە ھەتا نارېك ليدەنى دالانى دىل.

-
- 196 Arrhythmia
 - 197 Tachycardia
 - 198 Bradycardia
 - 199 Atrial arrhythmias
 - 200 Ventricular arrhythmia

سەرچاوهی نارېك ليدانى دل كامانهن؟

- ناته واويي گريي سينيوسى بو به رههم هينانى ترپه ي ئه ليك تريكي ^{۲۰۱}.
- نائاسايي بووني ئه و ئاهه ننگه ي ^{۲۰۲} كه له گريي سينيوسى دا به رههم دى.
- تيگچووني رهوتى راگويزتنه وه ي ترپه ^{۲۰۳} و پسان يان به سترانى ته زوى ئه ليك تريكي (ليدانى سه ره به خوى دالان و سكو له) بى پيوه نديي له گه ل يه ك و ...

له كاتى ئاريتمى دا چ نيشانه يه ك ده بيندرى؟

به پيى چه شنى ئاريتمى له وه ده چى له سينگ دا هه ست به نيشانه كانى خواره وه بكرى:

- دل ره پى كردن ^{۲۰۴}.
- دل ه (كوته) ته پيى سه خت ^{۲۰۵}.
- ته پ ته پكردى دل ^{۲۰۶}.
- خيراو ريك و پيىك ليدانى دل ^{۲۰۷}.
- ههروه ها نه خو ش له كاتى نارېك ليدانى توندى دلدا تووشى سه رگيژه، بى هو شى، سينگ ئيشه و پشوو سوارى ده بى.

-
- 201 Impulse formation
 - 202 Rhythm
 - 203 Impulse Conduction
 - 204 Palpitations
 - 205 Pounding
 - 206 Thumping
 - 207 Fluttering

ھۆيەكانى ئارىتمى كامانەن؟

- ئارىتمى زگماكى دىل.
- جگەرە، ئەلكۆل، كافائىن، ماددەى سىركەر.
- ھىرشى دىل.
- گەرەبوونى دىل ۋەك ئاكامى بەرزبوونەۋەى فشارى خوین.
- پىركارى تىروئىد.
- ۋ ھتد ...

ئارىتمى دىل چۆن دىارى دەكرى؟

- گرتتى ھىلكارى دىل. بەم مەبەستە لە دەزگای ئە لىكتروكاردىوگراف^{۲۰۸} كەلك ۋەردەگىرى.
- گرتتى نەۋارى دىل لە كاتى ئەنجامى كارىكى جەستەى يان پاش بەكارھىنانى دەۋاگەلىك ۋەكو دۆبىوتامىن^{۲۰۹}.
- كۆنترۆلى كارى دىل، گوشارى خوین، شەكرى خوین ۋ رىژەى ھۆرمۆنەكانى تىروئىدى خوین.

ئارىتمى چۆن چارەسەردەكرى؟

چارە سەركردنى ئارىتمى دىل لە پىۋەندىى لەگەل چەشنى ئارىتمى ۋ رادەى جددى بوونى داىە. بەشىكى زۆر لە ئارىتمى يەكان پىۋىستى يان بە ھىچ چەشنى دەرمانىك نى يە. جارو بار تەنبا ۋە لانانى كافائىن (كوكاكولا، پىپسىكولا، قاۋە ۋ...) دەتوانى بىتتە ھۆى گەرەنەۋەى ئاھەنگى دىل بە حالەتى ئاساىى خۆى. بە پىى ھۆ ۋ چەشنى ئارىتمى بۆ چارەسەركردنىان

208 Electrocardiograph

209 Dobutamine

له دهوای جوړبه جوړ، ههروهه چاندنی ترپه ریکخه^{۲۱۰} بؤ بردنه سهروهه وی
ریژه وی لیدانی دل و دیفیریلیتیر^{۲۱۱} بؤ هیئانه خوارهوه وی خیرالیدانی دل که
بؤ ژیانی نه خوش جیی مه ترسین، که لک و هردده گیری.

بؤ پیشگیری له ناریمیی دل پیویسته چی بکری؟

- وه لانانی جگه ره.
- چالاکیی فیزیکی له ژیر چاوه دیری دکتوردا.
- خواردنی خوارهده منی که مچه وری و پر له فیبر(سهوزی و میوه ...).
- کونترولی کولسترولی خوین.
- کونترولی گوشاری خوین.
- هیئانه خوارهوه وی قورسای جسته.
- وهرزشی به رده وام.
- کونترولی شه کری خوین.
- دووری له هر چه شنه ستریس(دل راوکی)ی رۆحی(دهروونی).

بەشى سى پىنج

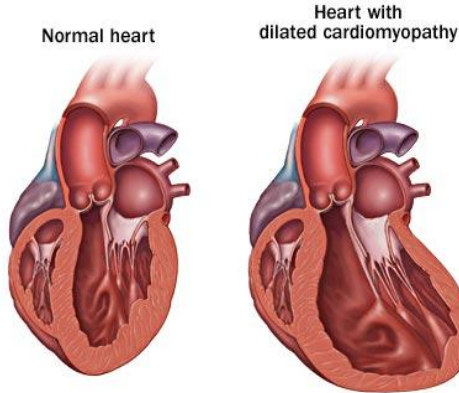
كاردىئومىوپاتىي

كاردىئومىوپاتىي ۲۱۲ چىيە؟

كاردىئومىوپاتىي نەخۇشىي ماسولكەي دلە. وشەي *cardio* بە واتاي دل، *myo* بە واتاي ماسولكە و *pathy* بە واتاي نەخۇشىيە. كاردىئومىوپاتىي دەبىتتە ھۆي شىوانى كارى ماسولكەي دل و ناتەواويى دل بۇ پۇمپاژى خويىن.

جۇرەكانى كاردىئومىوپاتىي كامانەن؟

۱- كاردىئومىوپاتىي والا ۲۱۳



لەكاردىئومىوپاتىي والادا، دل گەورەيە و ھەر دوو سكوئلەكان توشى ھەراويى دەبن، ھەرودھا ھىزى گرژبونەوھى دل و پۇمپاژى خويىش كە مدەبىتتەوھ.

212 Cardiomyopathy

213 Cardiomyopathy Dilated(congestive)

ھۆيەكانى كارديئوميوپاتىيى والا كامانەن؟

- نەناسراو^{۲۱۴}.
- بنەمالەيى
- ئەلكۆلىي بوون.
- نەخۆشىي خوينبەرى كرۆئىريى دل (كارديئوميوپاتىيى پاش سەكتەي دل لە سەتا ۵۰ تا ۹۰ بوارەكاندا ھۆي ناتەواويى دلە).
- بەرزبوونى فشارى خوين.
- خووگريى بە كۆكائىن و ھيروئىن.
- ماددەي ژەھراويى^{۲۱۵} وەكو كوبالت، فوسفور، كاربون مۆنۆئوكسىد، جيوھ،
- دابەزىنى رادەي كالسىئومى خوين(ھىپۆكالىسىمى^{۲۱۶}).
- پېكارىي لوى تىروئىد.
- دەواكانى دژى پېتروفايرووس وەكو
- Zalcitabine, Didanosine, Zidovudine
- نەخۆشى(شەكرە) قەند.
- فينوتيازىنەكان^{۲۱۷}.
- و ھتد ...

214 Idiopathic

215 Toxins

216 Hypocalcemia

217 Phenothiazines

گروپىكە لە دەواكان كە بۇ دەرمانى نەخۆشىي پۇجىي وەك شىزوفىرنى و ھتد ...
بە كار دەبردى.

نیشانه‌کانی کاردیومیوپاتی و الا کامانه‌ن؟

- پشووسواری له کاتی جه‌موجولدا.
- هیرشی شه‌وانه‌ی پشووسواری.
- ماندوویی و داکشانی هیز.
- دلّه‌کوته.
- سنگ ئیشه.
- خیرالیدانی دل له کاتی پشووداندا.

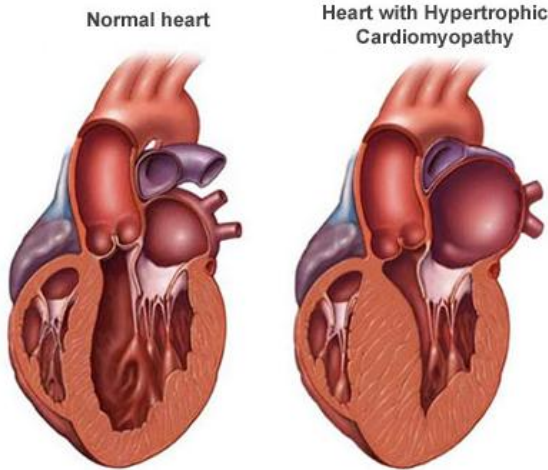
کاردیومیوپاتی و الا چۆن چاره‌سەر ده‌کری؟

- بۆده‌رمانی ئەم نه‌خۆشییه، بروانه هۆکانی ئەم نه‌خۆشییه.
- چاندنی دل له و که‌سانه‌ی که ته‌مه‌نیان ژیره‌وی ۶۰ ساله و ده‌وا کارتیکه‌ری له سەر ئه‌وان نه‌ماوه.

۲- کاردیومیوپاتی هایپرتروفیک^{۲۱۸}

له‌م نه‌خۆشییه‌دا ئەستووری ماسولکه‌ی دل و دیواری نیوه‌راستی هەر دوو سکۆله‌کانی راست و چه‌پ ده‌بیندری. ئەستووربوونی دیواری نیوان سکۆله‌کان له کاتی گرژبوونه‌وه‌ی سکۆله‌ی چه‌پ، ده‌بیته هۆی ته‌نگبوونه‌وه‌ی ناوچه‌ی ژیرئائورت که ئاکامی نزیکبوونه‌وه‌ی ده‌ریچه‌ی مه‌تراله به دیواری نیوه‌راستی دل. ئەم حاله‌ته به تایبه‌تی له کاتی وهرزשدا ده‌توانی به‌شێوه‌یه‌کی له‌ناکاو بیته هۆی به‌سترانی ته‌واوی په‌وگه‌ی رۆیشتنی خوین و پاوه‌ستانی دل.

۲۱۸ Hypertrophic Cardiomyopathy، ئەستووربوونی نائاسایی ماسولکه‌ی دل



هۆيه كانى كارديوميوپاتىي هايپېرتروفىك كامانه؟
 هر شتىك يان ئاكارىك كه بېتته هۆى به هئىزكردنى رەوتى گرژبۇونه
 وى دل و له ئاكامدا زۆرتكرردنى تەنگىي رەوگەى پۇيشتنى خوین. بۇ
 نمونه:

- دەوا وەكو دۇپامين^{۲۱۹}، ئېپىنېفرىن^{۲۲۰}، نىترۆگلىسىرىن^{۲۲۱}،
 مېزھىنە رەكان و ئەلكۆل.
- كه م بوونه وەى نائاسايى ئاويلكهى جهسته^{۲۲۲}.
- خىراليدانى دل.
- له سەر پىن راوهستان.

219 Dopamine
 220 Epinephrine
 221 Nitroglycerin
 222 Hypovolemia

- ھەر شتىك يا ئاكاريك كە بېيتە ھۆى خاوكردنى پەوتى گىزبونەوى
 دل، تەنگى پەوگەى رۆيشتنى خوين كە متر دەكاتەوہ. بۇ ۆينە:
- دەوا وەكو پىرۆپرانۆلۆل^{۲۲۳}، وىراپامىل^{۲۲۴}.
 - زۆربونى نائاسايى ئاويلكەى جەستە^{۲۲۵}.
 - خاويلدانى دل.
 - ھەلتروشكان.

نیشانەكانى كارديۆميوپاتىيى ھايپېرتروفىك كامانەن؟

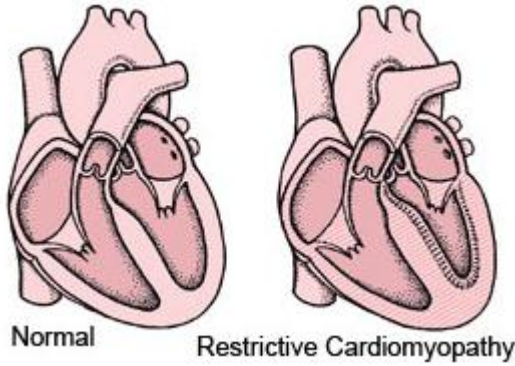
- پىشوسوارىيى.
- لە ھۆش چوون بۇ ماوہىەكى كورت (لەكاتى وەرزىشدا).
- سىنگئىشە (پاكشان دەبېتە ھوى كەم كىردنەوہى ئىش).
- دلە كوتە.
- مردنى لەنەكاو دەتوانى تەنيا نیشانەى ئەم نەخۆشىيە بى (ئەم
 حالەتە بە تايبەتى لە لاوان لە كاتى وەرزىشدا دەبىندى).

كارديۆميوپاتىيى ھايپېرتروفىك چۆن چارەسەر دەكرى؟

- دەوا بۇ ھىنانەخوارىيى كار و پىداوىستىيى دل بە ئوكسىژن)
 پىرۆپرانۆلۆل، وىراپامىل).
- نەشتەرگەرىيى دل.

223 Propranolol
 224 Verapamil
 225 Hypervolemia

۳- کاردیومیوپاتی به رته سک ۲۲۶



له کاردیومیوپاتی به رته سکدا خوینی نیو دالانه کان له کاتی خاوبونه وی دل دهرژیته نیو سکوله کان. گرژمانه وهی سکوله وهک ئاکامی رهق بوون و نه گۆریی ماسولکه ی سکوله، ده بیته هوی پیشگیری له گه یشتنی خوینی پیویست به دیوه کان و گه رانه وهی خوین بۆ نیو سیستمی سوورانه وهی خوین.

هۆکانی کاردیومیوپاتی به رته سک کامانه؟

نه خویشی ئەندامه کانێ دیکه سه رچاوه ی سه ره کیی ئەم نه خویشییان، وهکو:

- ئامیلۆئیدۆز^{۲۲۷}. یه کیک له هۆکانی سه ره کیی ئەم چه شنه کاردیومیوپاتی به که جاروبار له پیوه ندیی له گه ل شێره نهجه کاند ده بیندری.

226 Restrictive Cardiomyopathy

227 Amyloidosis,

ئامیلۆئیدۆز به واتای نیشتن و کۆبوونه وهی ئامیلۆئید له ئەندامه کانه که ده بیته هوی رهق و ئەستوربوون و شیوانی کاری ئاسایی ئەندام. ئامیلۆئید چه شنه پرۆتینی روون و به رهه می رزینی تان و پۆکانی له شه.

- هيموكرۆماتۆز^{۲۲۸} لەم نەخۆشییەدا ئاسن بە شێوەیەکی نائاسایی و لە رادەبەدەر لە ئەندامەکاندا کۆ دەبێتەو.
- ساركۆئیدۆز^{۲۲۹}. نەخۆشییەکی درێژەخایەنی سیستیمیکە کە ھۆکانی چارێ نەناسراوە. لە زۆربەى ئەندامەکانی جەستەدا، گریى زۆر ورد بە ئە ندازەى شەکر یان خیز بەرھەم دى کە پێتان گرانولۆم^{۲۳۰} دەکوێت.
- ھیرشى دل کە ببیتە ھۆى پیکھانتى جى برین^{۲۳۱}.
- کارتیکەریی ژەھراویى ئانتراسیکلین^{۲۳۲} (لەم دەواىە بۆ دەرمانى شێرپەنجەى خوین کە لکوەردەگیرى).
- نەخۆشیی قەند.
- و ھتد ...

نیشانەکانى کاردیۆمیوپاتیى بەرتەسک کامانەن؟

- ماسینی دەست و پى.
- ماندوویى و داکشانى ھىز.
- پشوو سواریى لەکاتى وەرزشدا.
- کۆبوونەوہى نائاسایی ئاو لە نیو دیوہکانى جەستە^{۲۳۳}.
- ئاریتمیى دل.

کاردیۆمیوپاتیى بەرتەسک چۆن چارەسەر دەکرى؟

-
- 228 Hemochromatosis
 - 229 Sarcoidosis
 - 230 Granulomas
 - 231 Scar
 - 232 Anthracycline
 - 233 Ascites

- دەرمانى ئەو نەخۇشىيى يانەى كە سەرچاۋەى كارديۇمىوپاتىين.
- بە پىيى نەبوونى دەرمانى تايىبەتى، تەنيا دەكرى نىشانەكانى نە خۇشى و ناتەواۋىيى دىل كۆنترۆل بكرى (بروانە بەشى ناتەواۋىيى دىل).
- چاندنى دىل.

بەشى سى و شەش
هەوى ماسولكەى دل ۲۳۴

هۆكانى هەوى ماسولكەى دل كامانەن؟

- هەوى چلكىى فايرۆسى (بە تايبەتىى كۆكساكى فايرۆسى B)، بەكتريايى و ...
- ياو(تا)ى روماتىسمى.
- كارتىكەرىى بەشىك لە دەواكان وەك : كۆكائىن^{۲۳۵}، سولفونامىدە كان^{۲۳۶}، ئىزونىازىد^{۲۳۷}، تىتراسىكلىن^{۲۳۸}، ترى سىكلىك ئەنتى دىپىرئىسانتە كان^{۲۳۹} و...
- ژەھرەكان^{۲۴۰} وەك كاربۇن منوئوكساید، ژەھرى دىقتىرى، ئارسىنىك و...
- نەخوشى سىستىمىكى جەستە وەكو "هەوكردنى رەگەكانى خوين^{۲۴۱} و ساركوئىدۆز.

نیشانەكانى هەوى ماسولكەى دل كامانەن؟

- ماندووى و داكشانى هىز.
- ئىشى ماسولكە وجومگەكان.
- ياو(تا).

-
- 234 Myocarditis
235 Cocaine
236 Sulfonamides
237 Isoniazide
238 Tetracycline
239 Tricyclic antidepressants
240 Toxins, ژەھراوى
241 Vasculitis

- ئارىتمىيى.
- پىشوو سوۋارى (بە تايىبە تىيى لە كاتى وەرزىشدا).
- بى ھۆش بوون (دەتوانى ئاكامى ئارىتمىيى دل بى).
- سىنگ ئىشە.
- ھەروھ نىشانە كانى ناتە واويى دل.

لە مندالاندا زۆرتر نىشانە كانى خوارەوھ دەبىندىرېن:

- بەرزبوونە وەھى (تا) ياو.
- بى ئىشتىھايى.
- شىن و بۆر بوونە وەھى رەنگى پىست.

ئالۋىزىيە كانى ھەوى ماسولكەھى دل كامانەن؟

- ھەو كىردنى ماسولكەھى دل دەتوانى بىتتە ھۆى خالە كانى خوارەوھ:
- گەورە بوونى دىوھ كانى دل و گەورە بوونى نائاسايى دل^{۲۴۲}.
- ئازارى سلولە كانى ماسولكەھى دل.
- ناتە واويى دل.
- پىكھانتى دەلەمەھى خوین^{۲۴۲} لە دىواری دىوھ كانى دلدا.
- جوئ بوونە وەھى دەلەمەھى خوین و رېكەوتنى بۆ ئىو سىستىمى گە رانى خوین ھۆى سەكتەھى دل و مېشك لەم نەخۇشانە داىە.

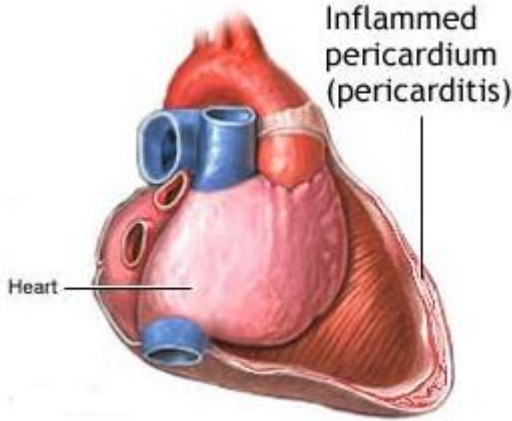
ههوی ماسولکهی دل چۆن دیاریی دهکری؟

ههوی ماسولکهی دل به پینی نیشانهکان، گۆرانکاریهکانی نهوار(هیلکار) ی دل و دهنگیی دل، دیاریی کردن قایرۆس له پیساییدا، تراوی گهرو یان بهشهکانی دیکهیی لهش، بیۆپسی له نیۆپۆش و ماسولکهی دل، ویناکردنی زرنگانهوهی موگناتیسی و گۆرانی دژهلهشهکان^{۲۴۴} دهسنیشان دهکری.

ههوی ماسولکهی دل چۆن چارهسهردهکری؟

- درمانی ئه و هۆیانهی که سه رچاوهی ئه م نه خوشییه ن.
- ئاستهنگیی جموجولی فیزیکی جهسته (بۆ هینانه خوارهوهی کاری دل).
- درمانی ئاریتمیی دل.
- درمانی ناتهواویی دل (برۆانه بهشی ناتهواویی دل).

بەشى سى و ھوت
ھەوى دىلپۆش^{۲۴۵}



ھۆكانى ھەوى دىلپۆش كامانەن؟

- چلكى ڧايرۆسى، ۋەكو ئىكۆڧايرۆس^{۲۴۶} و كۆكساکى ڧايرۆس^{۲۴۷}.
- نەخۆشىي سىستىمىك ۋەكو نەخۆشىيەكانى خۆپارىزىي، ياۋ(تاى) رۆماتىزمى، سىل، شىرپەنجە. ناتەۋاويى گورچيلە.
- نەخۆشىي دل ۋەكو ھىرشى دل^{۲۴۸} ۋە ھەۋكردنى ماسولكەى دل.
- تىشك دەرمانىي^{۲۴۹} سنگ و كەلك ۋەرگرتن لە ئەۋ دەۋايانەى كە دەبنە ھۆى كزىي سىستىمى بەرگريي جەستە.
- زەبرۋيكەۋتن بە ھۆى ئازارو نەشتەرگەرى.
- ھۆى نەناسراۋ.

245 Pericardium

246 Echovirus

247 Coxsackievirus

248 Heart attack

249 Radiation therapy

- هه‌وی دڵپۆش زۆرتر له نیو پیاوانی ۲۰ تا ۵۰ سالان دواى نه خوشیى چلکى سىیه‌کان و له مندا لانیشدا دواى نه‌خوشیى فاىروس^{۲۰} و کۆکساکى فاىروس ده‌بیندرئ.

نیشانه‌کانى هه‌وی دڵپۆش کامانه‌ن؟

- ئیشى سنگ ئاکامى هه‌وکردنى تان و پۆى پریکاردۆ و لیڤخشانى له‌گه‌ل دله. ئەم ئیسه له کاتى دانیشتن و چه‌مانه‌وه بۆ پیشه‌وه که‌م ده‌بیتته‌وه، به‌لام هه‌ناسه‌کیشانى قوڵ و پراکشان ئیش زۆرتر ده‌کا. ئیش به‌ره‌و مل، ده‌ فه‌ى شان، زگ و پشت راده‌کیشرئ.
- هاتنه‌خواره‌وى راده‌ى وه‌ده‌رنانى خوینى دڵ به‌ره‌و ئەندامه‌کان له خوله‌کیکدا ده‌بیتته‌ هۆى داکشانى هیز، ماندوویى، هاتنه‌خواره‌وى فشارى خوین و خیرالیدانى دڵ.
- به‌رزبوونه‌وى فشارى سیستیمیکى خوینیهینه‌ره‌کان ده‌بیتته‌ هۆى گه‌ وره‌بوونى جه‌رگ^{۲۰}. کۆبوونه‌وى نائاسایى و له‌ راده‌به‌ده‌رى شله‌ئاو له به‌شه‌کانى جه‌سته، ماسینى (ئه‌ستووربوون)ى لاق، مه‌چه‌کى پى و زگ.
- په‌نگخواردنه‌وى خوین له‌ خوینیهینه‌رى سیپه‌لکى^{۲۰} به‌ تاییه‌تیی له کاتى پراکشاندا ده‌بیتته‌ هۆى کۆخه‌ى وشک و سه‌ره‌ه‌لدانى پشووسوارى.
- یاو.
- په‌شیوى.

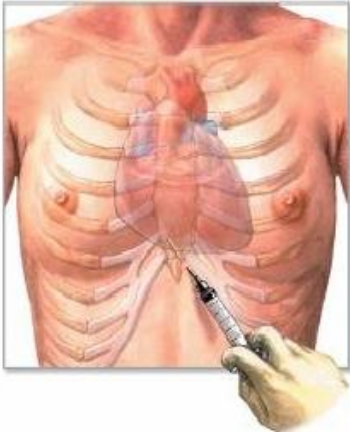
250 Adenovirus
251 Hepatomegaly
252 Venous pulmonary congestion

هەوى داپۆش چۆن ديارى دەكرى؟

ئىكوكاردىيوگرافى باشتىن شىۋەى دەسنىشان كىردنى هەوى داپۆش و تامپونادى دلە^{۲۵۲}. لە رېگاي ئىكوكاردىيوگرافىيە ۋە بە باشى دەكرى شلەئاوى پرىكاردۇ چۆنىيەتى پىكھاتە و كارى دل ديارى بكرى.

هەوى داپۆش چۆن چارەسەر دەكرى؟

- دەرمانى ھوى نەخۆشىيەكە.
- ئازار شىكىن.
- دەوا بۇ دەرمانى ھەوى پرىكاردۇ ۋەكو ئىبۇپروفېن^{۲۵۴}. ئەسپىرېن و جاروبار كۆرتىكۆستروئىدەكان^{۲۵۵}.
- مىزھىنەرەكان بۇ كەم كىردنە ۋەى شلەئاوى لە رادەبەدەر و نائاسايى نىو توورەكەى پرىكارد،



- دەر كىشانى شلەئا ۋە رېگاي پرىكاردىيوستېننېز^{۲۵۶} (لەم حالەتەدا بە دواى رۆكردنى دەر زىكەى نىو خالى، يان كاتىتر، شلەئاوى نىو توورەكەى پرىكارد خالى دەكرى).
- ئەنتى بىوتىك بۇ دەرمانى ھە ۋە كىردنى بە كىترىيى.
- نەشترەگرەى لە كاتى رىژخايەن بوونى نەخۆشى و

-
- 253 Tamponade
 - 254 Ibuprofen
 - 255 Corticosteroid
 - 256 Pericardiocentesis

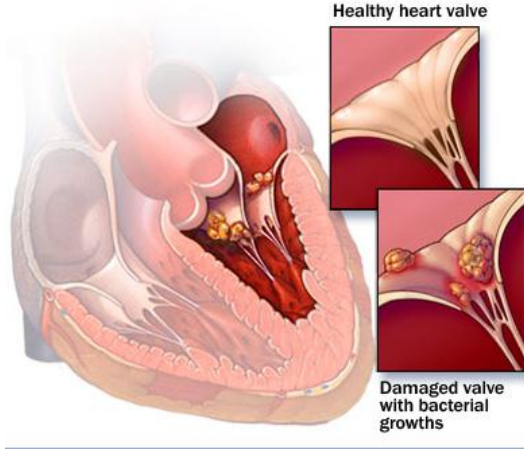
رەقى و ئەستوورىي داپۇشدا. دەبى ئەم تۇيخە لە رېگاي نەشتەرگەرىي يەوہ لە دل جوئ كرىتەوہ^{۲۰۷}.

ئالۆزىي و مەترسىي بەكانى ھەوى داپۇش كامانەن؟

- ئارىتمىي دل.
- تامپۇنادى دل. زۆربوونى لە رادەبەدەرى شلەئاوى نيو توورەكەي داپۇش دەبىتە ھوى فشارھوردن^{۲۰۸} بە دل.
- ھەوى داپۇشى بەرتەسك^{۲۰۹} - ھەوكردنى توورەكەي داپۇش دە توانى بىتتە ھوى رەق و ئەستوربوونى ئەم چىنە و نووسانى بە دل. ئەم حالەتە كە پىشگىرىي لە گىربوونەوہ و خاوبوونەوہى دل و پىبوون و ناردنى خوین دەكا، دەتوانى يەكك لە ھۆيەكانى ناتەواويى دل بى.

257 Pericardiectomy
258 Compression
259 Constrictive Pericarditis

بهشى سى و ههشت هوى نيوپوشى دل ۲۶۰



نيوپوشى دل چييه؟

نيوپوشى دل تويخى نيو دله، كه تهواوى ژوورى دل، دهريچهكان و ديوهكاني دادهپوشن. دهريچهكاني دل زورتر توشى ئەم نهخوشيهه دهن.

هويهكاني هوى نيوپوشى دل كامانه؟

بهكتريايهكان سهراوهى سهركيى هوى نيوپوشى دلن. بهكتريايهكاني گروپى ستافيلوكوك^{۲۶۱} سترپتوكوك^{۲۶۲} يا ئەو بهكتريايهه كه له حالهتي ئاسايى دا له پيىست و دهمى مروقتا دهژين، به هوى ئازار و برينداربوونى پيىست، نهشتهرگهريى ددان و نيو دهم، جيى دهريى به تاييهتي له خووگره كان بهمادهه سرگره، پهوانهه خووين دهن و له ريگاي سيستيمي سووراني خووين دهگهه دهريجهكاني دل و لهوي جيگر دهن.

260 Endocarditis

261 Staphylococcus

262 Streptococcus

جۆرهكانى ھەوى نىوېۋىشى كامانەن؟

ھەوى نىوېۋىشى دىل لە پىئوھندىي لەگەل ھۆكانى پىكھىنەرى بە دوو چە شنى چلكىي (بەكترياي) و ناچلكىي (يان خاوين) دابەش دەكرى. ھەوى ناچلكىي نىوېۋىشى دىل يان خاوين لەگەل چەشنى چلكىي كەمتر دەبىندەرەي. پەرەگرتوويى ھەوى نىوېۋىشى دىل لە پىئوھندەيى لەگەل ھىزى نەخۆشكەرى بەكتريا و ئازاردىتنى تان و پۆي نىوېۋىشى دىل دەتوانى توند و سەخت (ھەوى كتوپرى نىوېۋىشى دىل^{۲۶۳}) يان سووك و بە مەترسىي كەمتر بى (ھەوى ژىركتوپرى نىوېۋىشى دىل^{۲۶۴}).

• ھەوى كتوپرى نىوېۋىشى دىل

چەشنى ھىرشكەرى^{۲۶۵} بەكتريا پىست، بە تايبەتتى ستافىلۇكۇكەكان لە رىگاي خوينەو ۋە رەوانەي دىل دەبن ۋەھىرش دەبنە سەر دەرىچە ساغەكانى دىل. ئەم بەكتريايانە پاش زور بوونيان لە نىو دىل، لە رىگاي سىستىمى سوورانى دىل لە جەستەي مروڤدا بلاو دەبنەو ۋە دەبنە ھۆي چلكردنى ئەندامەكانى دىكە بە تايبەتتى گورچىلەكان، سىيەكان و مېشك. مەترسىي ئەم نەخۆشىيە لە خوگرەكاندا كە بە شىوھىكى بەردەوام لە رىگاي دە رزىيەو ۋە ماددەي سىركەر بەكار دىنن زورتر لە خەلكى دىكەيە. ئەم نەخۆشىيە ئەگەر دەرمان نەكرى لەو دەچى لە ماوھى چەند رۆژ تا كەمتر لە ۶ ھەفتە بە پىي پەرەگرتوويى نەخۆشىيەكە، بىتتە ھۆي مردن.

263 Acute endocarditis

264 Subacute endocarditis

265 Aggressive

• هەوی ژێرکتوپری نیوپۆشی دل

گروپی بەکتریا یەکانی سترپتۆکۆک وەکو Streptococcus Milleri, Mitis, Mutans, Sanguis کە لە حالەتی ئاسایی دا لە نیو دە م و گەرودا دەژین، هۆی ئەم چەشنە نەخۆشییەن. ئەو دەریچانە ی دل کە پیشتر تووشی ئازار بوون، زۆرتر تووشی ئەم نەخۆشییە دەبن. دەرمان نەکردنی ئەم نەخۆشییە دەتوانی ببیتە هۆی مردنی نەخۆش لە ماوه ی ۶ حەوتو تا سالیکی.

• لە چ کەسانیکدا مەترسیی هەوکردنی نیوپۆشی دل بەرزترە؟

• ئەوانە ی کە تووشی ئالۆژی یەکانی تەواوکاری ی زگمکیی دلن (وە ک نەبەسترانی دیواری نیوان دو دالانی دل).

• ئازار دیتنی دەریچەکانی دل، وەک لە ئاکامی یاو(تای رۆماتیزی یان ئەستووری دەریچەکان، کۆبوونەوه ی کالسیۆم کە بەرھەمی چوونەسە ریی تەمەنە، دەتوانی ببیتە هۆی ئەستووری و رەق بوونی دەریچەکان .

• دەریچە ی دەستکرد یان ماددە ی بیگانه لە دل وەکو ترپە ریکخەر.
• بەکارھینانی ماددە ی سڤکەر لە ریکای دەرز ی لیدانەوه.
• نەخۆشییە درێژخایەنەکان کە دەبنە هۆی کزیی سیستیمی بەرگریی جەستە وەکو نەخۆشیی شەکرە، ئەلکۆلیی بوون، شیرپەنچە و شیمی دەرمانی(دەرز ی کیمیایی)،

• نەشتەرگەری وەکو برین و دەرھینانی ئالوو(لەوزەتین)^{۲۶۶} .

نیشانه‌کانی هه‌وکردنی کتوپپی نیوپۆشی دل کامانه‌ن؟

- به‌رزبونه‌وه‌ی یاو
- سنگ‌ئیشه.
- پشووسواری.
- کۆخین.
- پچرانی ورده‌ره‌گه‌کانی له‌پی ده‌ست و پین.
- له‌کاتی سه‌خت‌بوونی ئازاری دل نه‌خۆش تووشی شوک و بیهۆشی ده‌بێ.

نیشانه‌کانه‌ی هه‌وکردنی ژیرکتوپپی نیوپۆشی دل کامانه‌ن؟

- ئاره‌قه‌ی شه‌وانه.
- له‌رزو تا.
- یاو.
- ئیشی ماسولکه‌ و جومگه.
- ماندوویی.
- پشووسواری.
- سه‌رئیشه.
- بیه‌ئیشتیهای.
- له‌ده‌ست‌دانی قورسایه‌ جه‌سته.
- به‌ره‌مه‌هانتی گری‌ و ئینشدار له‌ ژیر پیستی قامکه‌کانی لاق و ده‌ست^{٢٦٧}.
- پچرانی ورده‌ده‌ماره‌کانی چاو، مه‌لاژک(مه‌لاشو)، سنگ و قامکه‌کانی ده‌ست و پین.



هه وکردنی نیوپۆشی دل چۆن دەسنیشان دهکری؟

دیاری کردنی ههوی نیوپۆشی دل به پێی پیشینهی پزشکی؛ دۆزینه وهکانی فیزیکی و نیشانهکانی ئەم نهخۆشییه وهکو یاو؛ بیستنی دهنگی نائاسایی دل، گۆرانکاری نهواری (هینکاری) دل، تاقیکردنه وه و چاندنی خوین²⁶⁸ (له تاقیگه دا بۆ ناسینه وهی ئەو به کتریایهی که هوی نهخۆشییه کهیه) و ئیکۆکاردیوگرافی له ریگای قوریزنکه وه²⁶⁹ بۆ ههلسهنگاندنی کاری دل و دیاری کردنی برینی سهه ده ربیجه کانه²⁷⁰



برینی سهه ده ربیجهی ئائورت

268 Blood culture

269 Transesophageal echocardiogram

270 Vegetation

ئالۇزىيەكان و مەترسىيە ھەوكردىنى ئىئوپۇشى دىل كامانەن؟

- ئارىتمىيە دىل.
- ناتەواوئىيە دىل.
- ھىرشى دىل (سەكتەي دىل).
- ھەوى دىلپۇش.
- جوى بوونەھوى دەلەمەي خويىن لە دىوارى پەگەكان و پۇيشتنى بۇ مېشك، سىيەكان و خويىنەرى كرۇنىرىيە دىل كە دەبىتە ھوى سەكتەي دىل و مېشك.

ھەوى ئىئوپۇشى دىل چۇن چارەسەر دەكرى؟

لە ھەوى بەكرىيە ئىئوپۇشى دىلدا پىئويستە بۇ ماوئى ۴ تا ۶ ھەفتە ئەنتىبىوتىك ۋەكو پنىسىللىن^{۲۷۱} و سفالۇسپۇرىنەكان^{۲۷۲} بە نەخۇش بدرى.

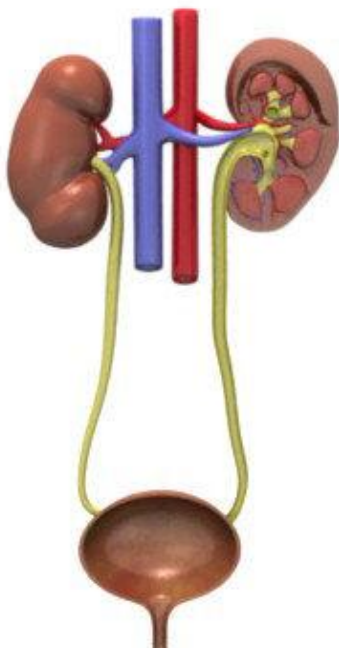
لە چ حالەتتىكىدا پىئويست بە نەشتەرگەرىيە دىل ھەيە؟

- ئازاردىتنى دەرىچەكانى ئائۇرت و مەترال كە دەبىتە ھوى گەرانەھوى خويىن و ناتەواوئىيە دىل.
- ناكۇكى كارى دەرىچەكانى دىل و بەردەوام مانى چلك دواي تىپە رىنى ۱۰ پۇژ لە دەرمان بە ئەنتىبىوتىكىنى شىاۋ.
- زۇربوون و بە يەكنووسانى نائاسايى مىكروئوبەكان كە دەبىتە ھوى بەرھەمھاتنى برىن لە سەر دەرىچەي دىل كە ئەندازەي پتر لە ۱۰ مىلى مەتر بى.
- ئەو كاتەي كە كارگەكان (فطريات) ھوى نەخۇشىيە بن. كارگەكان ۋلامى شىاۋ بە دەوادەرمانىيە نادەنەھ.

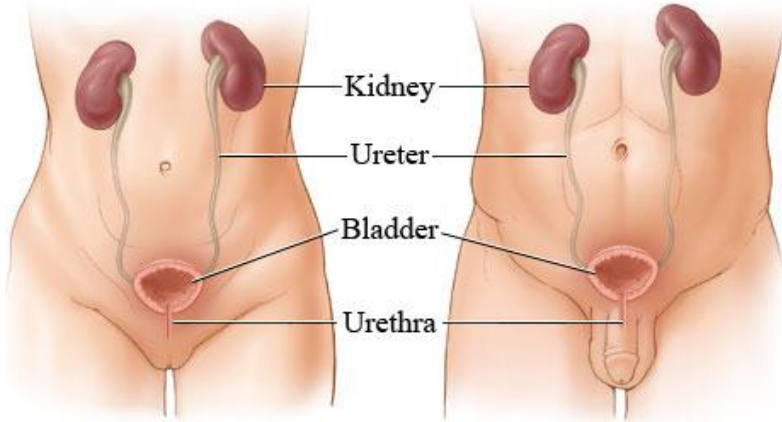
271 Penicillins

272 Cephalosporins

برگه‌ی (۴)
نه‌خوشیی ده‌زگای میزو میزه‌پۆ



بهشی سی و تو
قهواره و کاری کوئندامی میزومیزهرو



کوئندامی میزومیزهرو له چی پیکهاتوه و کاری چیه؟

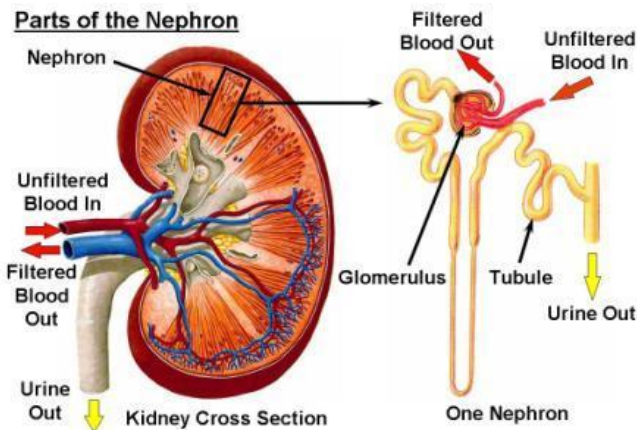
ئهم دهزگایه له دوو گورچیله، دوو بۆریی میز، میزلدان و میزهرو پیکدی و ئهرکی ئهو دروستکردن، کوکردنهوه، راگرتن و رامالینی میزه.

گورچیله کان²⁷³ چین و چ کاریک دهکن؟

گورچیلهکان دوو ئهندامن له شیوهی پاقله. له بهشی پشتهوهی بۆشایی گهده (زگ) و کهمیک ژیرتر له قهفهسهی سنگ جیگیرن و دهکهونه ئهملاو ئهولای بربرهی پشت. ههر گورچیلهیهک نزیک به یهک ملیون کهنال یان گورچیلکهی²⁷⁴ ههیه. ئهم کهنالانه پیکهینهری بینا و پیکهاتهی گورچیله و کاری سههرکیی ئهو بینایهش بهریوه دهبن.

273 Kidneys

274 Nephron



پیکهاتەى گورچيلە و گورچيلکە

کارى سەرەککى گورچيلکە بریتىيە لە:

- درووستکردنى ميز و جياکردنەوهى کەرەستەى ناپتووستى وهکو ئووره²⁷⁵، کراتينين²⁷⁶ لە پلازماى خوین وه دەرنايان لە جەستەى مرؤف.
- ڤاگرتنى هاوسەنگى ئاو و ئەلکترولیتەکان²⁷⁷.
- درووستکردنى خړۆکە سوورهکانى خوین لە مۆخى ئیسکدا²⁷⁸.
- هاوسەنگ کردنى فشارى خوین.

کارى بۆرى يان لوولەى ميز²⁷⁹ چيیه؟

- بۆرى ميز لوولەيهكى باريكە، ميز لە گورچيلەوه بۆ ميزلدان دەگوزیتەوه. دريژاى بۆرى ميز 25 تا 30 سانتىمىتره.

275 Urea، ئووره ئامانجى ئالوگورى متابۆلىسمى ئەسیدى ئەمینه لە جەستەدا.

276 Creatinine، کراتينين، ئامانجى ليکەهەلاواردنى کراتينين فسفاتى ماسولکەيه.

277 Electrolyte- ئەلکترولیت ماددەيهکە که لە کاتى تانەوه لە تراویکدا دەبیتە یۆن و دەتوانى رەوتى کارهبا راگوزى.

278 Bone marrow

279 Ureter

کاری میزڈان^{۲۸۰} چبیہ؟

میزڈان ئەندامیکی ماسولکەییە، نزیک بە لیتریک میز لە خۆیدا رادەگری. کاری سەرەکی میزڈان کۆکردنەوی میز و وەدەرنایەتی.

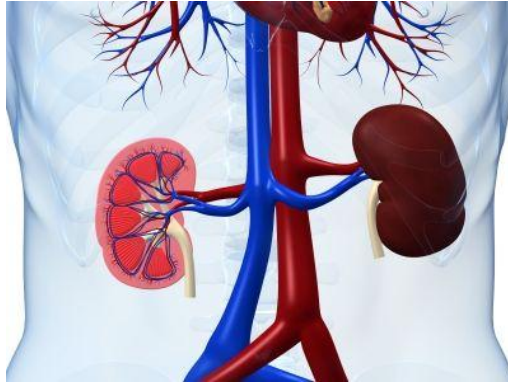
کاری میزەپێ^{۲۸۱} چبیە؟

میزەپێ پلوسکیکە و میز لە میزڈانەو بەرەو دەرەوی میزڈان رادەگویی. درێژی ئەم لولەییە لە پیاواندا ۲۰ سانتی مەتر و لە ژناندا ۳ تا ۵ سانتی مەترە.

280 Urinary bladder

281 Urethra

به شى چل
ناته واويى و تىك چوونى كتوپرى گورچيله



مه بهست له تىك چوون و ناته واويى كتوپرى گورچيله ^{۲۸۲} چييه؟
به تىكچوونى كتوپرى گورچيله و هاتنه وه سه ر حاله تى ئاساييه كه ي و
هاوكات زوربوونى خهستايى كراتينين و ئوره، ناته واويى گورچيله
دهگوترئ.

هۆكانى ئەم ناته واوييه كامانهن؟

- نه مان يان كه مبوننه وه ي تراوى جهسته له ئاكامى خوئنبه ربوون،
رشانه وه، زگه شووره، سووتانى جهسته، ئارهقه كردنى له راده به دهر و
دابه زينى فشارى خوئىن و راپچله كين.
- ماسينى جهسته وهك ئاكامى ناته واويى دل يان نه خوئشى جهرگ
وهك سىروژ ^{۲۸۳}.

282 Acute Renal Failure

283 Cirrhosis,

تىكچوونى دريژخايه ن و نهگه راره ي تانى جهرگ كه ده بيتنه هوى تىك چوون و
تياچوونى كارى ئاسايى ئەم ئەندامه.

- کارتیکه‌ریی ژه‌هراویی ده‌واگه‌لیکی وه‌کو ئامینوگلیکوزیده‌کان^{۲۸۴} (چه‌شنیک ئه‌نتی‌بیوتیک) و دیکلوفیناک^{۲۸۵} (دژه‌هه‌و) له‌سه‌ر گورچیه.
- به‌سترانی ریگای میز به‌هۆی لوو و تومۆر، گه‌وره‌بوونی پرۆستات یا هه‌بوونی به‌رد.
- قه‌پاتبوون و به‌سترانی ریگه‌ی خوینبه‌ره‌کان.
- که‌م‌خوینی گورچیه به‌هۆی که‌م‌بوونه‌وه یا نه‌گه‌یشتنی خوین.

نیشانه‌کانی تیک چوونی کتوپری گورچیه کامانه‌ن؟

- له‌سه‌ره‌تادا له‌وه‌ده‌چێ نیشانه‌یه‌کی تایبه‌تی نه‌بیندری، به‌لام به‌پنی هاتنه‌خواره‌وه‌ی کاری گورچیه ئه‌م نیشانانه‌وه‌به‌رچاو ده‌که‌ون:
- بی‌حالیی و ماندوویی.
 - پشوو‌سواریی.
 - ماسینی جه‌سته.
 - نارێک لێدانی دل به‌هۆی زۆربوونی پتاسیۆمی خوین.
 - هه‌وی دلپۆش به‌هۆی زۆربوونی ئووره‌ی خوین.
 - که‌م‌خوینی.
 - بی‌ئیشتیهایی.
 - به‌رزبونه‌وه‌ی فشاری خوین،
 - کۆما و ته‌نانه‌ت مردن.

284 Aminoglycosides
285 Diclofenac

قوناغەكانى ئەم نەخۇشسىيە كامانەن؟

قۇناغى يەكەم - ئازارى گورچىلە، وەك ئاكامى كەمخوینى يان كارىگەرىي ماددەى ژەھراوى. لەم حالەتەدا برى مىز ئاسايىيە (مىزى رۇژانە تا ۲۰۰۰ مىلى لىترە).

قۇناغى دووھەم - ئۇلىگئورىي^{۲۸۶} (برى مىزى رۇژانە كەمتر لە ۵۰۰ مىلى لىترە) يا ئانورىي^{۲۸۷} (قەبارەى مىزى رۇژانە كەمتر لە ۱۰۰ مىلى لىترە).
قۇناغى سىھەم - پۇلىئورىي^{۲۸۸} (برى مىزى رۇژانە پتر لە ۲۰۰۰ مىلى لىترە).

قۇناغى چوارەم - برى مىزى رۇژانە ئاسايىيە.

دكتور بۇ ئاشكراکردن و زانىنى ناتەواوىي كتوپرى گورچىلە چ دەكا؟

دكتور خوین و مىزى نەخۇش دەنیرى بۇ تاقىگە. لە نەخۇشانەدا رادەى كراتىنن و ئورەى خوین و پتاسىيۇم دەچىتە سەرى و كارى پالاوتنى گرمۇلەكانى^{۲۸۹} گورچىلە كەم دەبىتەو. لە مىزدا لەو دەدەچى خوین، پرتوتىن و خرۆكە سىپىيەكان ببىندرى. ھەرۋەھا لە سۇنۇگرافىي بۇ ھەلسەنگاندانى ئەندازە و پىكھاتەى گورچىلە و نمونە لى وەرگرتن لە تان و پۇى گورچىلە كەلكوئەردەگىرى.

286 Oliguria

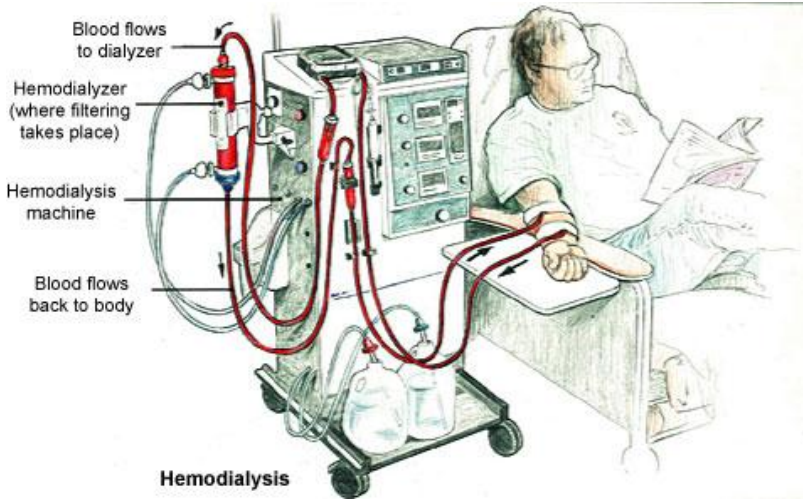
287 Anuria

288 Polyuria

289 Glomerular filtration rate[GFR]

كارى گرمۇلەكان لە گورچىلە دا پالاوتنى شتى ناپیویستی خوینە. Glomerulus.

ناتەواویی کتوپری گورچیلە چۆن دەرمان دەکری؟



له پلهی سه‌ره‌تادا ده‌بی هۆکانی ناتەواویی کتوپری گورچیلە بزانی. شه‌کری خوین و گوشاری خوین ده‌بی به باشی کۆنترۆل بکری. به پپی ئەو نیشانانە‌ی که دیتراون له‌ ده‌رمانی جۆراجۆر، هه‌روه‌ها له‌ کاتی پیویستدا له‌ ده‌زگای دیالیز بۆ پالۆتنی خوین که‌لکه‌وه‌ده‌گیری.

به‌شى چل و يهك
ناته‌واويى و تيك چوونى دريژخايه‌نى گورچيله



مه‌به‌ست له ناته‌واويى دريژخايه‌نى گورچيله^{٢٩٠} تيك چوونى به‌رده‌وام و له كاركه‌وتنى گورچيله‌يه.

هۆكانى ناته‌واويى دريژخايه‌نى گورچيله كامانه‌ن؟

- نه‌خۆشيبى شه‌كره.
- به‌رزبوونه‌وهى گوشارى خوئين.
- هه‌وكردنى دريژخايه‌نى گرْمۆله‌كانى گورچيله.
- هه‌وكردنى دريژخايه‌نى گورچيله و كاسۆله^{٢٩١}.
- تيكچوونى كارى گورچيله به هۆى كيسكردنى گورچيله.

290 Chronic Renal Failure

291 Renal pelvis, له‌گه‌نچه



کیس کردنی گورچیلہ

نیشانه‌کانی ناتہ‌واویی در یژ‌خایه‌نی گورچیلہ کامانه‌ن؟

- بی‌حالی و ماندووی.
- بی‌نیشتهایی.
- بی‌خه‌وی.
- ماسینی لاق و دهوری چاو.

- به رزبوونه وهی گوشاری خوین.
- ئیشی که له که.
- دل تیکه لاتن و رشانه وه.
- خورین و ئالۆشی پیست.
- پشو و سواری.
- که م خوینی.
- به رزبوونی مه ترسیی خوین به ربوون.

پله کانی ئەم نه خۆشییه کامانه؟

پله ی یه که م - هاتنه خواره وهی راده ی وه دهرنانی "کراتینین" له گورچيله، سه ره رای ئاسایی بوونی راده ی کراتینینی خوین. چوونه سه ره وهی بری میز به هوی هاتنه خوارایی خه سستییه که ی.

پله ی دوو هه م - چوونه سه ره وهی کراتینینی خوین (تا میلی گره م له دسی لیترا)، به بی ئاشکرا بوونی نیشانه کانی ناته واوی درێخایه نی گورچيله.

پله ی سیهه م - چوونه سه ره وهی کراتینینی خوین (پترله ۶ میلی گره م له دسی لیترا) و ئاشکرا بوونی نیشانه گه لیک وه کو ماندووی، بی حالی، زیده بوونی گوشاری خوین و وه ره م.

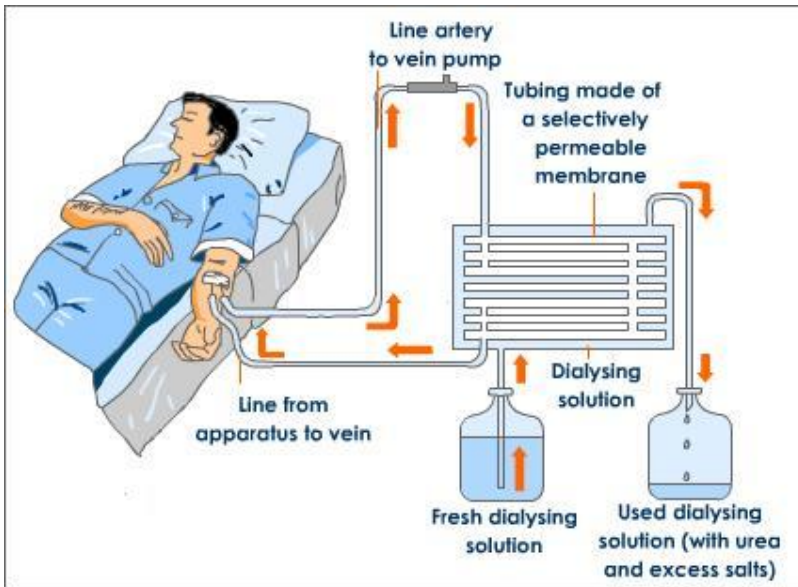
پله ی چوار - چوونه سه ره وهی کراتینینی خوین (تا ۱۰ میلی گره م له دسی لیترا) و نیشانه کانی ئووره ی خوین.

دکتۆر بۆ دیاری کردنی ناته واوی درێخایه نی گورچيله چی ده کا؟

دکتۆر خوین و میزی نه خۆش بۆ تاقیکردنه وه دهنیریته تاقیگه. له م نه خۆشانه دا راده ی کراتینین، ئووره، پۆتاسیۆم، فۆسفات ده چیته سه ری و به پیی ته شه نه کردنی نه خۆشییه که، ده توانی راده ی هی مۆگلوبین، پرۆتین و

ئالبۇمىنى خۇيىن كەمبىتەو، ھەروھە لە مىزدا پادەى وەدەرنانى پىرۆتېين، ئالبۇمىن، خىرۆكەى سوورو سىپى بچىتە سەرى. بۇ ئاگادارى زۆرتىر لە تىك چوونى قەوارە و كارى گورچىلە، دەكرى لە سۆنۆگرافى و كامپيۇترى، تۆمۆگرافىي كەلك وەرگىرى.

ناتەواوى درىژخايەنى گورچىلە چۆن دەرمان دەكرى؟



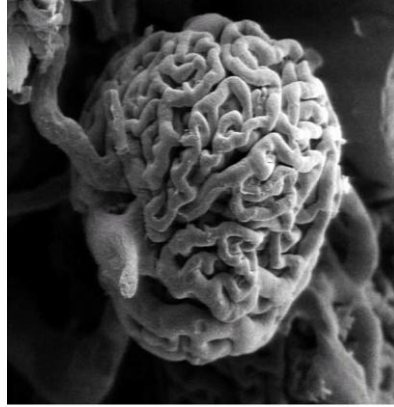
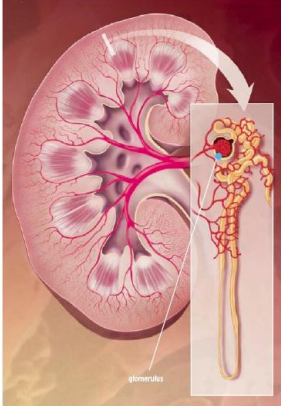
پالوتنى خۇيىن بە يارمەتى دەزگای دىاليز

مەبەستى سەرەكىي دەرمان، كۆنترۆلى ھۆپىكەپنەرەكانى وەكو چوونەسەرەوھى گوشارى خۇيىن، شەكرە، چەورى، كەمخۇيىنى، ھەروھە ھاوسەنگردنەوھى ئا، ئەلىكتىرولىت و پىرۆتېينە. لە كاتى پەرەگرتووىي ناتەواوى درىژخايەنى گورچىلە لە دەزگای دىاليز بۇ پالوتنى خۇيىن كەلك وەر دەگىرى.

بهشی چل و دوو
ههوی گرمۆله کانی گورچيله



مه بهست له گرمۆله (کلۆمیرۆلۆس) ^{۲۹۲} چیه؟



کلۆمیرۆلۆس یا گرمۆله - پۆلنکه له باریکه دهماره کانی خوین ^{۲۹۳} که
یه که مین پلهی پالاوتنی خوین بۆ پیکهینانی میز له وانه وه دهست پی دهکا.

ھۆكۈنى ھەوى گرمۆلەكانى گورچىلە كامانەن؟

- بەكتىرئايەكان ۋەكو سترەپتوكوك، ستافىلاكوك، پنوموكوك، ھەوى جەرگ لە چەشنى ب و
- دەوا ۋەكو پنىسىلامىن^{۲۹۴}.
- ۋاكسەن(كوتان).
- تومورى بى چارەسەر.
- نادىار.
- بە ھوى نەخۇشى ۋەكو سىستىمىك لوپوس ئىتېماتوز^{۲۹۵}، سكلېرودېرمى^{۲۹۶} ۋ نەخۇشى شەكرە.

293 Capillaries

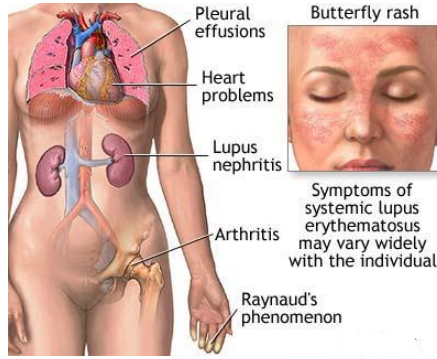
294 Penicillamin

295 Systemic lupus erythematosus، سىستىمىك لوپوس ئىتېماتوز،

چەشنىك نەخۇشى خۇپارىزىيە. چالاكى سىستىمى بەرگى جەستە دژى تان و پۆى ئەندامەكانى جەستە نەخۇشە ۋ دەبىتە ھوى ئازارى ئەندام و تانەكان .

296 Scleroderma

سكلېرودېرمى چەشەنە نەخۇشىيەكى روماتىسمىيە كە پىستى نەخۇش ئەستور، رەق و وشك دەبى، لە ۋەدەچى لە بەشى كوتايى ئەندامەكاندا زام پىك بى.



سكايڙوڊرمي سيستيميك لوپوس ئرئيماتور

- نهخوشىي زگماكىي وهكو سيندرومى ئالپورت²⁹⁷.

چهشنهكانى هوى گرمولهكانى گورچيله كامانه؟

✓ ههوكردنى كتوپرى گرمولهكان²⁹⁸

ئهم چهشنه زورتر پاش نهخوشىيهكى چلكى، به هوى بهكتريا سترهپتوكتوك له گروپى ئا و نهخوشىيهكانى خوپارىزىي²⁹⁹ پيكدى. بوونى خوين و پروتئين له ميزدا، چونهسهروهوى رادهى نيتروژنى خوين و هاتنهخوارهوى رادهى پالاوتنى گرمولهكانى گورچيله، سهريئيشه، ئيشى

297 Alport- Syndrom,

نهخوشىيهكى زگماكىي و دووهمين هوى ژنئىكىي(چينى) ناتهواوىي گورچيله. له نهخوشانهدا ههوكردنى گرمولهكانى گورچيله، نازارى گويچكه و چاو دهبيندرئ.

298 Acute glomerulonephritis (GN)

299 Autoimmune diseases,

نهخوشىي خوپارىزىي. له نهخوشىي يانهدا چالاكىي سيستيمى بهرگرى جهسته دژى تان و پوى ئەندامهكانى جهستهى نهخوشه و دهبيته هوى نازارى ئەندام و تانهكان.

جومگه كان، ياو، بهرزبوونه وهی گوشاری خوین و ماسینی جهسته به هوی رانه مالینی ئاسایی خوئی و ئاو و پهنگخواردنه وهیان له جهسته دا، هه ناسه سواری و كه م بوونی بری میزی پوژانه له نیشانه کانی ئەم چه شه نه ن.

✓ هه وکردنی گرمۆله كان به گۆرانی هه رچی كه متره وه^{۳۰۰}

ئەم چه شه نه له مندالان، به تایبه تی له ته مه نی ۲ سالاندا ده بیندری. له م نه خو شانه دا نیشانه گه لیک وه ک ماسینی ده م و چاو، بی حالی، چوونه سه ری قورسای جهسته، بهرزبوونه وهی گوشاری خوین، چلک کردن، به سترانی ره گ به هوی ده له مه ی خوین كه له جی خوئی جوئی بوته وه و جولاهه^{۳۰۱}، سه ر ئیشه و سیندرۆمی نفرو تیک^{۳۰۲} ده بیندری. هوی ئەم چه شه نه نادیاره. به لام له سه دا ۱۰ تا ۲۰ ده توانی به ره مه ی ده واگه لیک وه کو دیکوفیناک، ئامپیسیلین، پنسیلین، ریفامپین، ئنتیفرۆن، نه خو شیی مۆنۆنیکلۆزی چلکی^{۳۰۳}، شیر په نجه و هتد ... بی.

300 Minimal-Change glomerulonephritis

301 Thromboembolism, .

302 Nephrotic syndrome

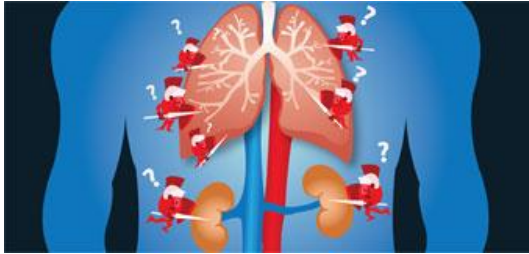
سیندرۆمی نفرو تیک بریتییه له هه بوونی پروتین له میزدا . زیاتر له ۲،۵ گرام له پوژدا و چوونه سه ری پروتین و لیپوپروتینی خوین. لیپوپروتین پیکهاتهیه كه له چه وری و پروتین.

303 Infectious mononucleosis

مۆنۆنیکلۆزی چلکی یا نه خو شیی ماچ، چه شه نه خو شیییه کی فایرۆسییه. نیشانه کانی ئەم نه خو شیییه بریتین له یاو، گه رو ئیشه، بی حالی، ماندووی و ماسینی گریکانی له نوایی.

✓ هەوى كۆپ پەرەگرى گرمۆلكانى گورچيله^{۲۰۴}

لەم چەشنە نەخۆشییەدا ھاتنەخوارەوھى كۆپىرى رادەى پالاوتنى گرمۆلكان بەلانىكەم تا سەدا ۵۰ لە ماوھى چەند رۆژ تا ۳ مانگدا دەببندرى. ھۆى ئەم نەخۆشییە نەناسراوھ، بەلام لەوھدەچى ھۆى ژنیتیكى ھەبى، يان لە چوارچۆھى نەخۆشییەكى سىستىمىكا دببندرى. لەم نەخۆشییانەدا لەوھدەچى ئەم نیشانانە وەبەرچا و كەون: ياو، سەرئیشە، ئیشى جومگەكان، بى حاللى، بوونى خوین لە میزدا، زۆربوونى كراتىنین و ئورەى خوین، ھەرەھا سىندرۆمى گودپاسچر^{۲۰۵}



سىندرۆمى گودپاسچر

✓ ھەوكردى دريژخايەنى گرمۆلكان^{۲۰۶}

زۆربەى چەشنەكانى ھەوى كۆپىرى گرمۆلكانى گورچيله ئەگەر چارە نەكرين دەبنە ھەوى دريژخايەنى گرمۆلكانى گورچيله. لەم حالەتەدا قەوارەى گرمۆلكان توشى تىك چوونىكى نەگەراو دەبى و رادەى پالاوتنى بە شىوھەكى بەرچا و دادەبەزى و رادەى كراتىنین و ئورەى

304 Rapidly progressive glomerulonephritis

305 Goodpasture syndrome

نیشانەكانى سىندرۆمى گودپاسچر بریتىن لە: پشوو سواریى، خوین بەربوون سببىەكان و خوینپژاندن لە كاتى كۆخیندا.

306 Chronic glomerulonephritis (GN)

خوین پەره دەستینى. لەم نەخۆشىيەيانەدا نیشانەکانى خوارى دەكرى وەبەرچاوكەون: بى حالىي، ماندوويى، بىئىشتىهايى، دابەزىنى نااسايى قورسايى لەش، خورىنى جەستە، وەرەم، بەرزبوونەوى گوشارى خوین، فى لى ھاتن، قۆلنجى ماسولكەكان، پشوو سواریى و سنگ ئىشە.

ئەم نەخۆشىيە چۆن دەسنیشان دەكرى؟

- تاقىکردنەوى خوین بۆ پىوانى رادەى پرۆتئين، كراتىنين، ئورە، چەورىي، ئەلكترۆلىتەكان، ئىمونوگلوبۇلىن³⁰⁷، لىپوپرۆتئين و ...
- دەسنیشان كوردنى ھۆكانى چلكى، وەكو: ھەوى جەرگ لە چەشنى ب و س، ئايدز، مالاريا، سفىلىس و ...
- تاقىکردنەوى ميز بۆ پىوانى رادەى نااسايى پرۆتئين، ھەروەھا خرۆكە سوورو سىپەكانى خوین لە ميزدا.
- سۆنۆگرافىيى بۆ ديارىي كوردنى گۆرانكارى قەوارەى گورچيلە.
- بىيۇپسى لە تان و پۆى گورچيلە بە تايبەتتى ئەگەر لەو نەخۆشانەدا نیشانەكانى سىندرۆمى نفرۆتىك ببىندرى.

دكتور بۆ چارەسەر كوردنى ئەم نەخۆشىيە چ دەكا؟

- ✓ ئەنتىبىوتىك وەك پنىسىلىن بۆ لە ناو بردنى ھۆى چلك،
- ✓ ھاوسەنگ كوردنى ئەلكترۆلىتەكانى جەستە.
- ✓ دەرمانى وەرەم و بەرزىي گوشارى خوین.
- ✓ لە كاتى سەخت بوونى نەخۆشىيەكە لە كۆرتىكۆستروئىدەكان (پرىدنىزولون) و دەواگەلىكى وەكو ئازاتىوپرىن³⁰⁸، سىكلۆسپۆرىن³⁰⁹ كەلك وەردەگىرى.
- ✓ دىاليز.

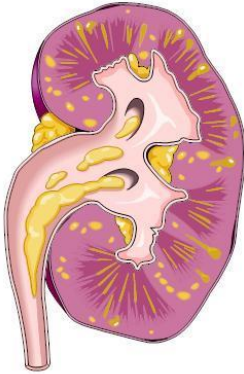
307 Immunoglobulin

ئىمونوگلوبۇلىن چەشنىك دژە جەستە (Antibody) كە رۆلىكى بەرچاوى لە سىستىمى بەرگرى جەستەدا ھەيە.

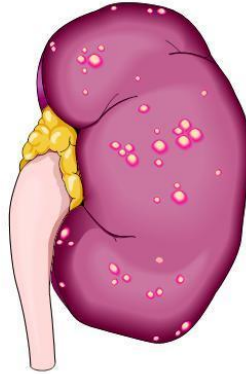
308 Azathioprin

309 Cyclosporine

به شى چل و سى چلكردنى گورچيله^{۳۱۰}



Cross-section



Lateral view

a kidney afflicted with pyelonephritis.

چه شنه كان و هوكانى چلكردنى گورچيله كامانه؟

ئەم نەخۆشییە دەتوانى كتوپر ياخود دريژخايەن بى. چلكردنى كتوپرى گورچيله ئاكامى چونه سەرىي بەكتريا لە بەشى خوارەوہى رىگاي ميزبەر بەرەو ژوورە. لە ژناندا بە ھۆى كورت بوونى رىگاي ميزبەر بە بەراوہرد لەگەل پياواندا، ھەروہا لەو كەسانەى كە تووشى نەخۆشىي شەكرەن بە پىي دابەزىنى ھىزى بەرگري بەستەيان، ئەم نەخۆشىيە زورتر وەبەرچاو دەكەوئ. لە نيو بەكتريايەكان ئىشیريشا كۆلىي^{۳۱۱} (تا سەتا بەنجای بوارەكان)، پروتئوس ميرايبيليس^{۳۱۲} و كلئىسيلا^{۳۱۳} ھۆى سەرەكىي

310 Pyelonephritis

311 E. Coli

312 Proteus mirabilis

313 Klebsiella

ئەم نەخۇشییەن. لە مندالی ساوا یان کۆرپەدا چلککردن لە رینگای خوینەو دەگۆیزریتەو دەتوانی بیته ھۆی پیکھاتی ئابسەی گورچیلە.

نیشانەکانی چلککردنی گورچیلە کامانەن؟

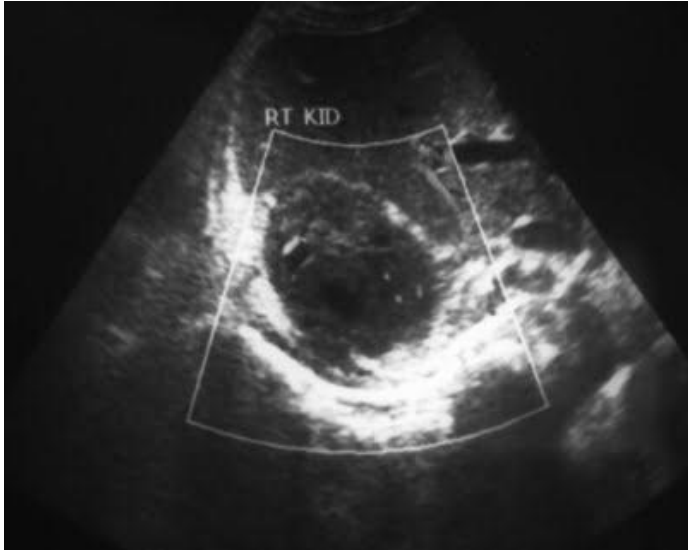
- تا و لەرز.
- زگئیشە و پشتئیشە.
- ئیشی کەلەکە (لە مندالاندا ئیشی کەلەکە کەمتر دەبیندری و ئەوان زۆرتر تووشی سکئیشە دەبن).



- سەرئیشە.
- ئیش، خورین (ئالۆش) و برژانەوھێ رینگای میزبەر لە کاتی میزکردن،

- چلک یان خوین لە میزدا.
 - زوو بە زوو و بە پەلە میزکردن.
 - قەبزبوون.
 - دلتیکەلاتن و ڕشانەوھ.
- ئەم نەخۇشییە چۆن دەستنیشان دەکری؟

- ✓ پشکینى مېز: بۇ ديارى كړدى باكتريه كان و زوربوونى خړوكه سپيپه كان.
- ✓ سونوگرافىي گورچيله بۇ ديارى كړدى بهرد و ئابسه.



Focal Pyelonephritis

- ✓ تاقىكردنه وهى خوین: بهرزبوونه وهى پادهى خړوكه سپيپه كان و پروتينيېه كانى خوین، له بهرامبه رهه و يان چلك كړدى؛ كراتينين و ترانس ئامينا زه كان^{۳۱۴}.

ئالوزيپه كانى ئه م نه خو شيبه كامانه؟
 • سېپسېس^{۳۱۵}.

314 Transaminase

چەشنيك ئانزيمن كه زوربوونيان له خویندا ده توانى نيشاندهرى نه خو شى جهرگ، دل يا خود سيستمى ئسكليت و ماسولكه و هتد بى.

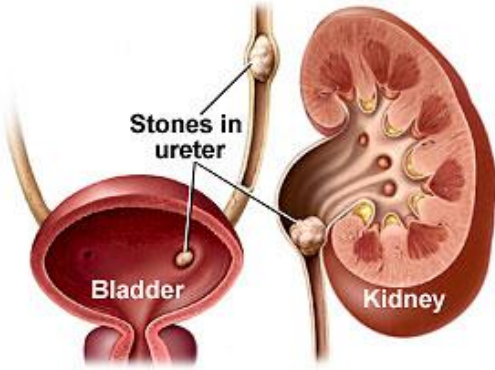
- ناتەواۋىي درېژخايەنى گورچيلە.
- ئابسەى گورچيلە.
- ئەم نەخۇشىيە چۇن دەرمان دەكرى؟
- دانى ئەنتى بيوتىك بۇ ماۋەى ۷ تا ۱۰ رۇژ.
- خواردەنەۋەى شلەمەنى.
- پشودان.

۳۱۵ - Sepsis چلكردنى خوين بە ھۆى بەكترياهۋە.

به‌شى چل و چوار به‌ردى گورچيله^{۳۱۶}

به درووست‌کردنى به‌رد
له گورچيله و ريگاي
ماشتنى (پامالينى) ميزدا -
نفرۆليتيياز ده‌گوتري.

هۆكاني درووست‌بوونى
به‌رد له گورچيله‌دا كامانه‌ن؟
• زۆربوونى له
راده‌به‌دهرى مادده‌گه‌ليك له



ميزدا، كه به‌رد درووست ده‌كهن وه‌كو:

- كالسيۆم، فۆسفات، ئەسید ئووريك، ئوكسالات^{۳۱۷} و سيستين^{۳۱۸}.
- كه‌م‌بوونى مادده‌گه‌ليك له ميزدا، كه به‌رله درووست‌کردنى به‌رد ده‌گرن وه‌كو: سترات و مه‌گنيزيۆم.
- بئ جووله‌يى بئ‌چالاكيى.
- كه‌م‌خواردنه‌وهى شله‌مه‌نى.
- خواردنى چيشتى پړوتييندار وه‌كو گوشت.
- برسيتيى و دابه‌زينى قورسايى جه‌سته.
- چلكى گه‌راوه‌ى ريگاي ميزبه‌ر .
- نه‌خۆشئى شه‌كره.

316 Nephrolithiasis
317 Oxalate
318 Cystie

- دهوا(دهرمان) وهكو: Triamterene, Silicate, Sulfasalazine, و ڦيٽامين D.
- نهخوشي نقرس.

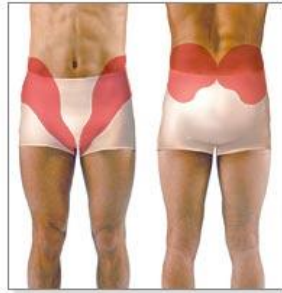
نیشانه کانی ئەم نهخوشییه کامانهن؟

له کاتی نهبهسترانی ریگای میزبهه له وهدهچی نیشانیهکی تاییهتی نه بیندری، بهلام له کاتی داخزین و جیگورکینی بهرد، دهکری ئەم نیشانانه وه بهرچاو کهون:

- قوئنجی گورچيله (ئیشی کهله که دهتوانی به پئی داخزین و جیگورکینی بهرد بهره و پشت، ژیرزگ و لاران ته شه نه بکات).



Pain in the shaded areas may be caused by a kidney stone



- دل نیحه دس و رسابه وه.
- یاو و ئاره قه کردن.
- بوونی خوین له میزدا.

گیروگرفته کانی بهردی گورچيله کامانهن؟

- گیروگرفته کانی بهردی گورچيله له وهدهچی ئەمانه بن:
- ✓ چلکی ریگای میزبهه.

✓ چلکی دريژخايه نى گورچيله.

✓ ناته واويى دريژخايه نى گورچيله.

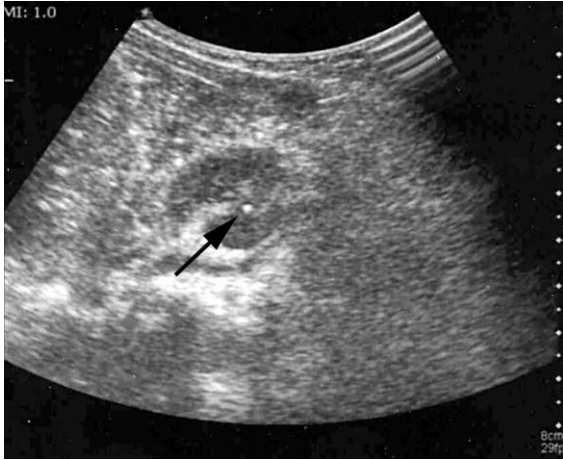
بهردى گورچيله چۆن دهستنيشان دهكرى؟

بۆ دهستنيشان كردنى بهردى گورچيله دهكرى ئەم كارانه بكرى:

• پشكنينى ميز له تاقىگه دا، چونكه زورجار خوئينى ناو ميز به چاو

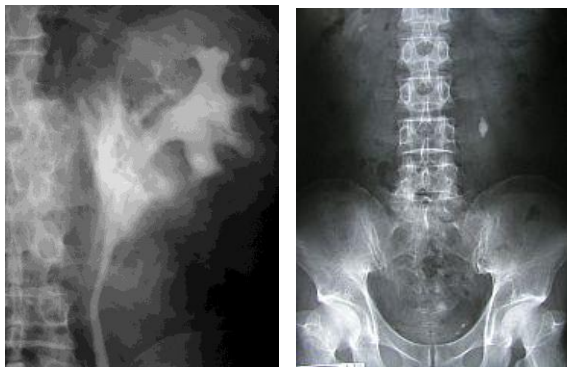
نابيندري.

• سۆنۆگرافىي.



بهردى گورچيله له سۆنۆگرافىي دا (بروانه په يكانه سه هم) كه

- وینه‌گرتن، بۆ ئاگادار بون له هه‌بوونی به‌رد له گورچيله‌دا.



به‌ردی گورچيله له رادیوگرافی‌دا

- پشکنینی به‌رد له تاقیگه‌دا بۆ ده‌ستنیشان‌کردنی چه‌شنی به‌رده‌که.

چه‌شنی به‌رده‌کان کامانه‌ن؟





بەردى ئوورات بەردى سىستىن

بەردى گورچىلە و پىكھىنەرانى بەردەكان:

- بەرد لە چەشنى كالىسىوم - ئوكسالات (سەدا شەست).
- بەرد لە چەشنى كالىسىوم - فوسفات (سەدا بىست).
- بەردى ئوورات (سەدا دە تا پازدە).
- بەردى مەگنىزىوم - ئامونىوم - فوسفات (سەدا پىنج تا دە).
- بەردى سىستىن.

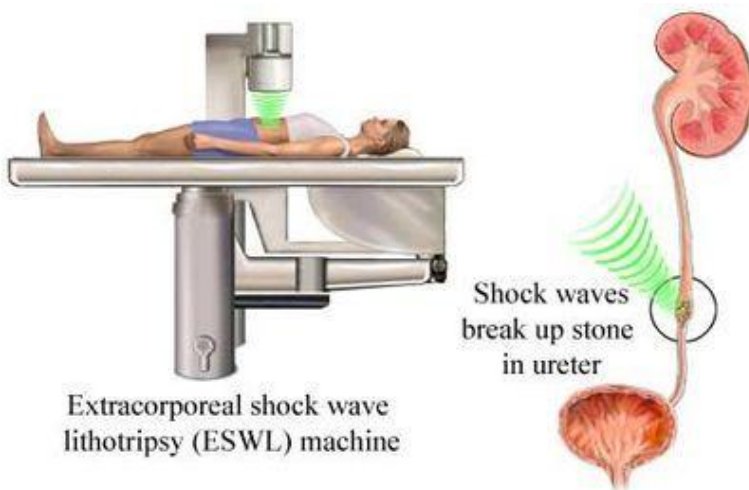
ئەم نەخۇشىيە چۆن دەرمان دەكرى؟

- كەلك وەرگرتن لە ئىش بر، وەك نوالزىن، دۆلانتىن و
- كەلك وەرگرتن لە دەواگەلى گرژى برى(خاوكەرەوہ)^{۳۱۹}
- ماسولكە (سپاسمۆلىتىك)، وەكو بوسكوپان^{۳۲۰}.
- بەكارهينانى ئەنتىبىوتىك لە كاتى چلكى رىگای مېزبەردا.

۳۱۹- قولنجبر.

320 Buscopan

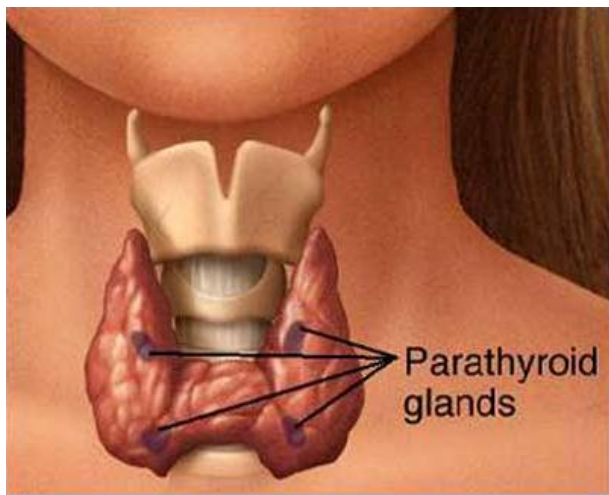
- ئەگەر بەرد گەورەتر لە سانتی مەتریک بێ، پنیویست بە نەشتەرگەری هەیه.
- شکاندنی بەرد بە لیدانی شەپۆلی دەنگ^{۳۲۱}.



شکاندنی بەرد بە لیدانی شەپۆلی دەنگ

- نەشتەرگەری لوی پاراتیرۆئید. بەشیک لە بەردەکان کە لە چەشنی کالسیۆم بە هۆی پرکاری لوی پاراتیرۆئید دروست دەبن.

321 Extracorporeal Shock Wave Lithotripsy (ESWL)

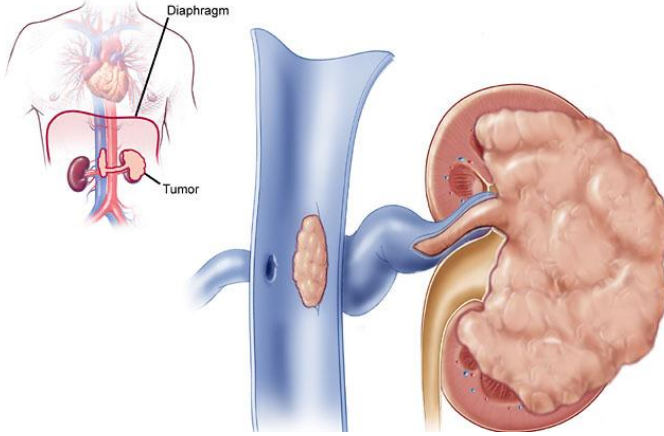


لووی پاراتیروئید

بۆ پیشگرتن له درووستبوونی بەرد له گورچیلەدا چ دەبی بکری؟

- خواردنەوێ ئاو(شلەمەنی ۲ - ۳ لیتر له رۆژدا).
- کەمخواردنی پرۆتینی ئازەلیی.
- له هەبوونی بەرد له چەشنی کالسیۆم له گورچیلەدا، بەکارهێنانی دەواگەلی میزهیتهری وەکو تیاژیدەکان که یارمەتیدەری درووستنەکردنی بەردن.
- له هەبوونی بەرد له چەشنی ئۆکسالات له گورچیلەدا، ئامۆژگاری دەکری که سپیناخ، پیواس، ئاجیل، بادام، کاکاو و چای رەش به کەمی بخورین یا بخورینهوه.
- پیاسەکردن و وەرزشی بەردهوامی رۆژانه بۆ ماوهی ۲۰ خولەک.

به شى چل و پينچ شيرپه نجهى خانه كانى گورچيله



به تومورى بى چاره سهرى تان و پؤى گورچيله، شيرپه نجهى خانه كانى گورچيله^{۳۲۲} ده گوتري.

هؤكانى شيرپه نجهى خانه كانى گورچيله كامانه ن؟

هؤكانى شيرپه نجهى خانه كانى گورچيله ناديان، به لام له وه ده چى ئەوانهى كه له ژيره وه باسيان ده كه ين مه ترسيى ئەم نه خوشييه به رزكه نه وه:

✓ جگه ره كيشان مه ترسيى ئەم نه خوشييه تا دوو هينده به رزده كاته وه. (له سه دا ۲۰ هه تا ۳۰ى نه خوشه كاندا).

✓ قه له ويى.

✓ به كار هيتانى له راده به ده رى ئەو ده واگه لهى كه Phenacetin .

يان^{۳۲۳} تى دايه.

- ✓ کیستی گورچيله له و نه خوښانه‌ی که خوینیان به یارمه‌تی ده‌زگای دیالیز ده‌پالیون.
- ✓ به‌رزبونه‌وه‌ی گوشاری خوین.
- ✓ پیوه‌ندی گورچيله.
- ✓ پالوتنی دريڅخایه‌نی خوین به یارمه‌تی ده‌زگای دیالیز.



فره کسيستی گورچيله

نیشانه‌کانی شیرپه‌نجه‌ی خانه‌کانی گورچيله کامانه‌ن؟

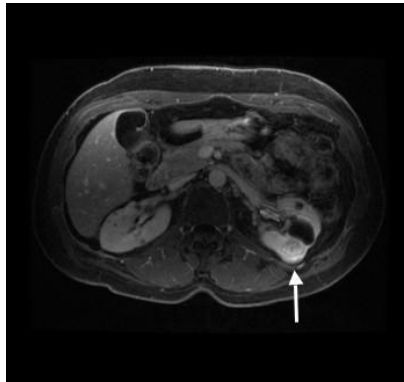
- له سهره‌تادا نیشانه‌یه‌کی تاییه‌تی نابیندری، به‌لام دواتر به پنی پهره‌گرتنی نه‌خوښیبه‌که، له‌وه‌ده‌چی ئه‌م نیشانانه وه‌به‌رچاو که‌ون:
- بوونی خوین له میزدا تا سه‌دا ۴۰‌ی بواره‌کان.
 - ئیښی که‌له‌که تا سه‌دا ۴۰‌ی بواره‌کان.

چه‌شنه ئیښ‌بریکه که له سالی ۱۸۸۷ زایینی هاته نیو بازاره‌وه و وه‌کو 323 یه‌کیک له یه‌که‌مین ده‌واگه‌ل بۆ هیتانه‌خواره‌وه‌ی یاو که‌لکی لیوه‌رده‌گیرا.

- یاو تا سەدا ۲۰ ی بواریه‌کان.
- که م خوینی.
- هاتنه‌خواری قورسای جه‌سته تا سەدا ۳۳ ی بواریه‌کان.
- گه‌وره بوونی باتوی^{۳۲۴} چه‌پ به هوی به‌سترانی خوینبه‌ری باتو^{۳۲۵}.
- - پۆلیسیتمی^{۳۲۶}، زۆریوونی نائاسایی قه‌بارهی خوینی جه‌سته.
- - چوونه‌سه‌ری کالسیومی خوین.
- - به‌رزبوونه‌وی گوشاری خوین تا سەدا ۲۰ ی بواریه‌کان.

ئەم نه‌خۆشییه چۆن دەسنیشان دەکری؟

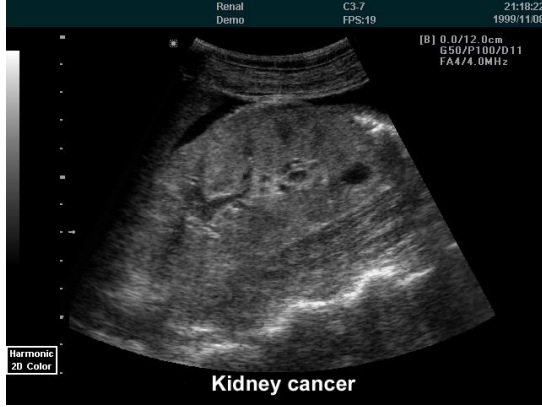
- کامپیوتر توموگرافی له‌گه‌ل که‌لک‌وه‌رگرتن له مادده‌ی رهنگی (ماکی ئۆپاک)
- شکل درووستکردنی موگناتیزی به‌دهنگی به‌هینز^{۳۲۷}.



په‌یکانه‌که شێرپه‌نجه‌ی گورچیه‌ نیشان ده‌دا

-
- 324 Varicocele
 - 325 Testicular Vein
 - 326 Polycythemia
 - 327 MRI . Magnetic resonance imaging

• سۆنۆگرافىيى.



شېرپەنجهى گورچيله له سۆنۆگرافىيىدا

- پشكئىنى خوين بۇ ديارى كردنى ماركىرهكانى شېرپەنجه^{۳۲۸}.
- پشكئىنى ميز: بوونى خوين له ميزدا.

ئەم نەخۆشىيە چۆن دەرمان دەكرئ؟

له سەرەتاكانى نەخۆشىيە يەكەداجارى واهەيە له نەشتەرگەريى كهلكوهردهگيرئ. لهوهدەچئ تا سەدا ۹۰ ئەم كارە بېتتە ھۆى دەرمانى نەخۆشىيەكە، بەلام له قۇناغى پەرەگرتوويى و بلاوبوونەوہى نەخۆشىيەكە دەكرئ له تيشكدەرمانىيى^{۳۲۹} و شىمىي دەرمانىيى كهلكوهربگيرئ.

328 Cancer markers
329 Radiation Therapy