



01100110101000
01010000101000

بہر لہوہی ہاک بکریٹ



چینہر ئیسماعیل

پیشه‌کی

بسم الله الرحمن الرحيم

لهم سالانهی دوايدا كۆمه‌لیك يانهو سايتی زۆر دروست كراون و هۆشيارى ددهن به خهلك لهسه‌ر چۆنیه‌تى هاك و خۆپاراست، به‌لام بابته‌كان و نین كه عامی خهلك لیى تیبگات، واته زۆربهی بابته‌كان ته‌قلیدین و له یوتوب و سايته ئینگلیزی و عه‌ره‌بیه‌كانه‌وه وه‌رگیراون، به‌بى ئه‌وهی ئه‌وكه‌سهی كه ئه‌ینوسیت هیچ ئه‌زمونیکى پیش وه‌ختهی هه‌بیت له‌سه‌ر ئه‌و بابته‌ته، ئه‌وانه‌ی كه بابته بلاو ئه‌كه‌نه‌وه له يانه‌كان نالیم هه‌موویان به‌لام زۆرینه‌یان بى عیلمن وه بۆ ئه‌وه بابته دا ئه‌نن كه خۆيانى پيوه هه‌لكیشن، یاخود ئه‌گه‌ر خاوه‌ن مالپه‌رییت مه‌به‌ستى له بلاو‌كردنه‌وهی ئه‌م بابته‌تانه به شیوه‌یه‌کی گشتی بازرگانه.

دواى گه‌رانیکى زۆر به مالپه‌ر و يانه ئینگلیزیه‌كاندا كۆمه‌لیك زانیاریم كۆكرده‌وه له‌سه‌ر خۆپاراستن و كردم به كتیپك، دواى ئه‌وهی كه خۆم تاقی‌كردنه‌وه‌م له‌سه‌ر هه‌موویان كرد.

مه‌به‌ست له نوسینی ئه‌م كتیبه هۆشيار كردنه‌وهی خهلكه له‌و به‌ناو هاكه‌رانه‌ی كه ته‌نها شماره‌زایان له هاكه سه‌رتاییه‌كاندا هه‌یه‌و له يانه ئینگلیزی و عه‌ره‌بیه‌كانه‌وه فیربوون، هه‌ندیکیان بۆخۆشی خۆیان فیری هاك ده‌كهن وه هه‌ندیکیشان بۆ به‌ده‌ست هینان یاخود له‌ناوبردنی زانیاری كه‌سانی تر خۆیان فیر ده‌كهن، بۆ هه‌ر مه‌به‌ستیک خۆیان فیركهن ئیمه ناهیلین خۆیان له‌سه‌ر ئیمه فیركهن و بمانكهن به ئامانجیکى گه‌مژه.

دواى ته‌واو كردنی ئه‌م كتیبه‌وه جیبه‌جی‌كردنی هه‌نگاوه‌كان، ئه‌گه‌ر جاران ریزه‌ی پاریزگاری كردن له‌خۆت 5% بوبی ئیسته ئه‌بیت به 90%.

سلاو خوښه‌و‌یستان

لەم بابەتەدا گەشتیەک ئەکەین بەناو زانیاریە سەرەتایەکاندا دەربارەیی کۆمپیوتەر و ئاشنا بوون بەو بەرنامانەیی کە پێویستمان بۆ خوێاراستن لە ھاک.

لە ئیستادا ئیمە لە جیھانیکیان کە زۆرجار گویمان لەناوی ھاکەر و ھاک ئەبیت، لەپەر ئەلین فلان گروپ یاخود فلان ھاکەر ئەتاکیی شوینیکی کردو زەرەریکی زۆری لیدا، جا لەم جیھانەدا خەلک ئەبیت بە دوو دەستەو دەستەییەکیان کە ئەیانەوئیی خویمان لە ھاکەر بپاریزن کە ئەمە زۆرینەیی خەلک، وە دەستەییەکیان کە ئەیانەوئیی خویمان ببن بە ھاکەر.

ئەگەر کۆمپیوتەر و ئینتەرنییت بەکاربەیین ھاکەر بین یاخود نا پێویستە نەبین بە ئامانجیکی گەمژە، ھاکەر چۆن ئەبیت بە ئامانجی گەمژە؟ بەلئیی راستە ئەمە پرسیاریکی جوانە ھاکەر چۆن ئەبیت بە ئامانجیکی گەمژە، کاتیکی کە زانیاری لەسەر خوێاراستن نیەو بنچینەکانی ھاک نازانییت و ئەیەوئیی ئەوہی کەسە گەرەکان بەدەستیان هیناوە ئەمیش بە رینگەییەکی ئاسان بەدەستی بەیینییت.

ئیمە نامانەوئیی بین بە ئامانجیکی گەمژە، وە ئەگەر پۆژیک لە پۆژان دەستمان کردن بە ھاک زانیاری سەرەتایمان هەبیت لەسەر ئەنجامی کارەکەمان، چونکە زۆر کەس حەز ئەکات فییری ھاک بییت وە لەو نیوەندەدا کۆمەلئیی شتی زۆر لەدەستت دەدات بەهۆی نەزانی خوێەو، ئەگەریش ھاکەر نەبین هەر پێویستمان بە خوێاراستن هەییە.

لێرەدا ئەمانەوئیی کۆمەلئیک خال و تیبینی گرنگ ئاشنا بکەین بە تۆ کە پێویستە جیبەجیبی بکەیت ئەگەر ھاکەر بیت یاخود نا.

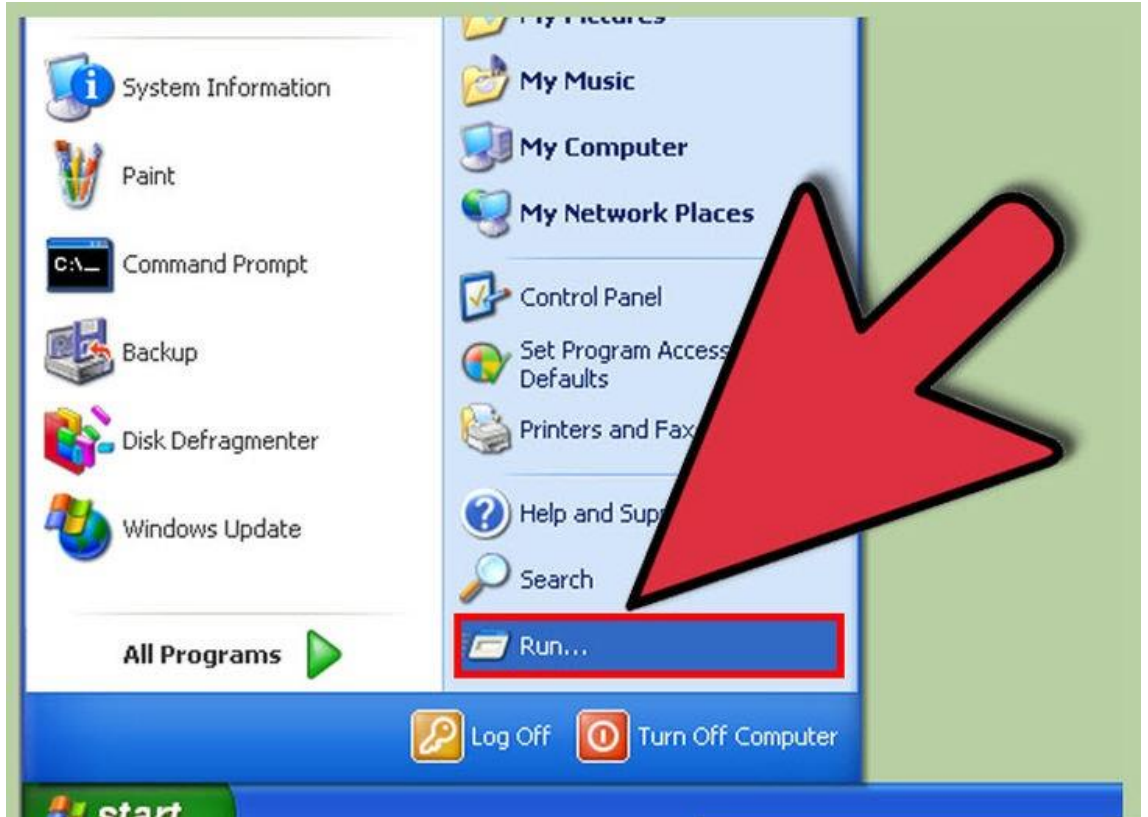
توانای كۆمپیوتهرهكهت چهنده؟

پیش لهوهی دهست بکهیت بهم کاره یاخود هر کاریکی تر پیویسته بزانییت
توانای كۆمپیوتهرهكهت چهنده. ئەمانه توانای كۆمپیوتهرن - memory size :
HDD - RAM خێرای - processor توانای... graphics card

بهدهست هیئانی زانیاری كۆمپیوتهر لهسهر ویندۆز

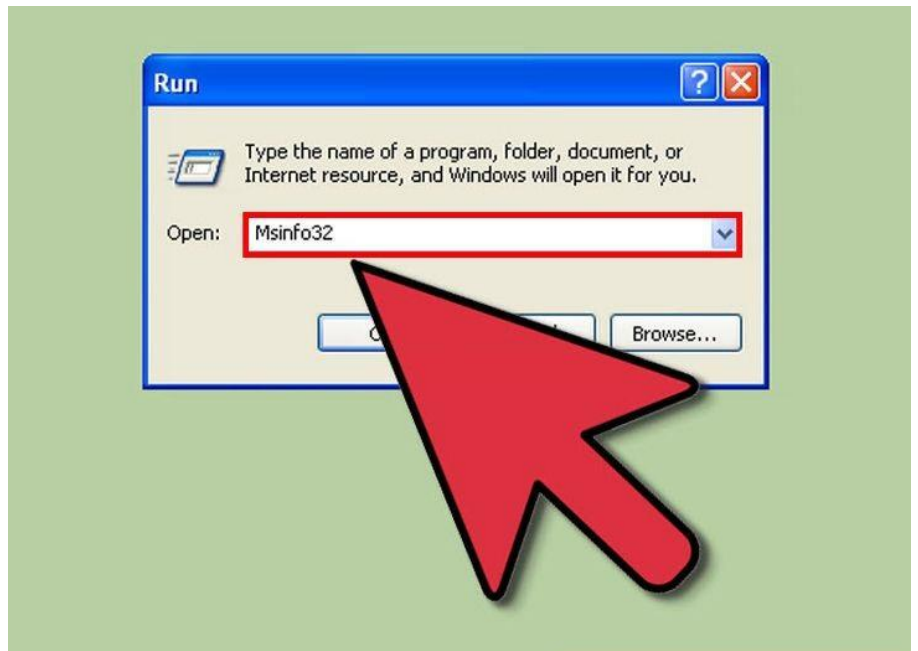
بهدهست هیئانی زانیاری لهسهر كۆمپیوتهرهكهت له Windows XP به
بهكارهیئانی MsInfo32

كلیك له Start بکه پاشان بنوسه Run

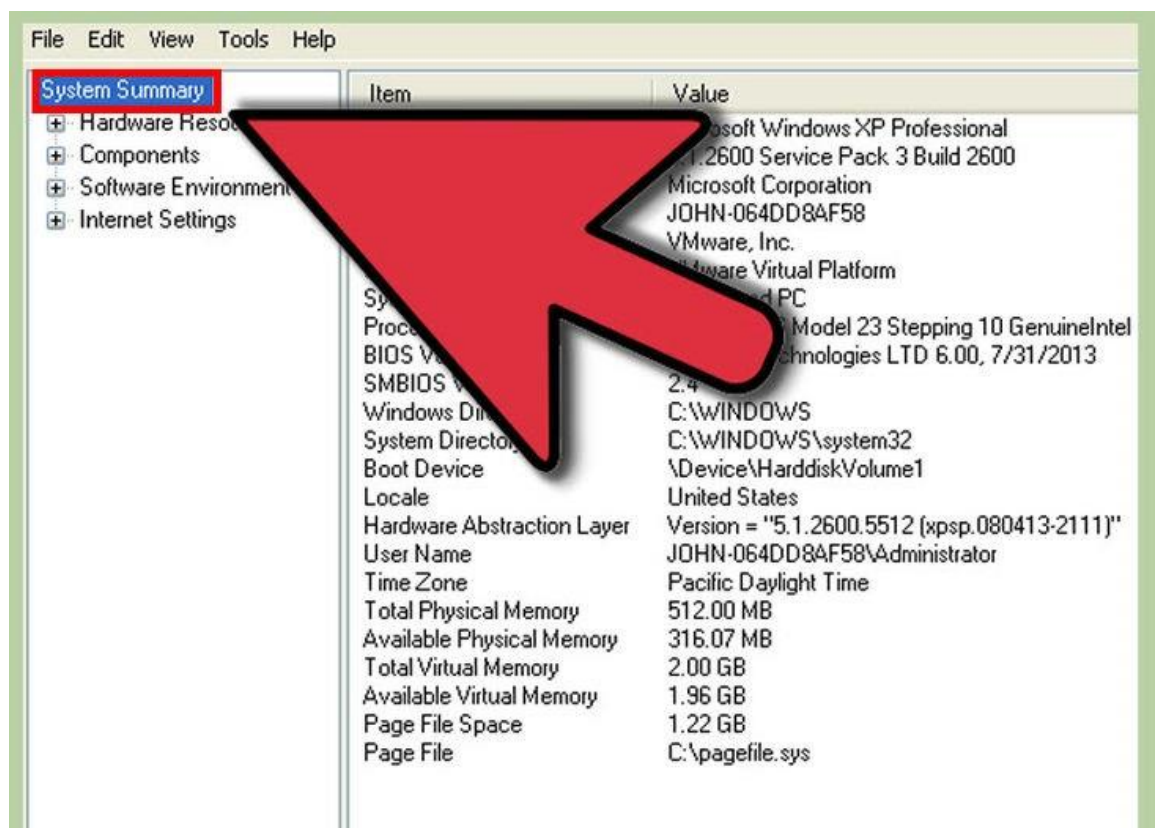


پاشان ئینتهر یاخود کلیك بکه

پاشان بنوسه MsInfo32 و ئینتهر یاخود ok بکه

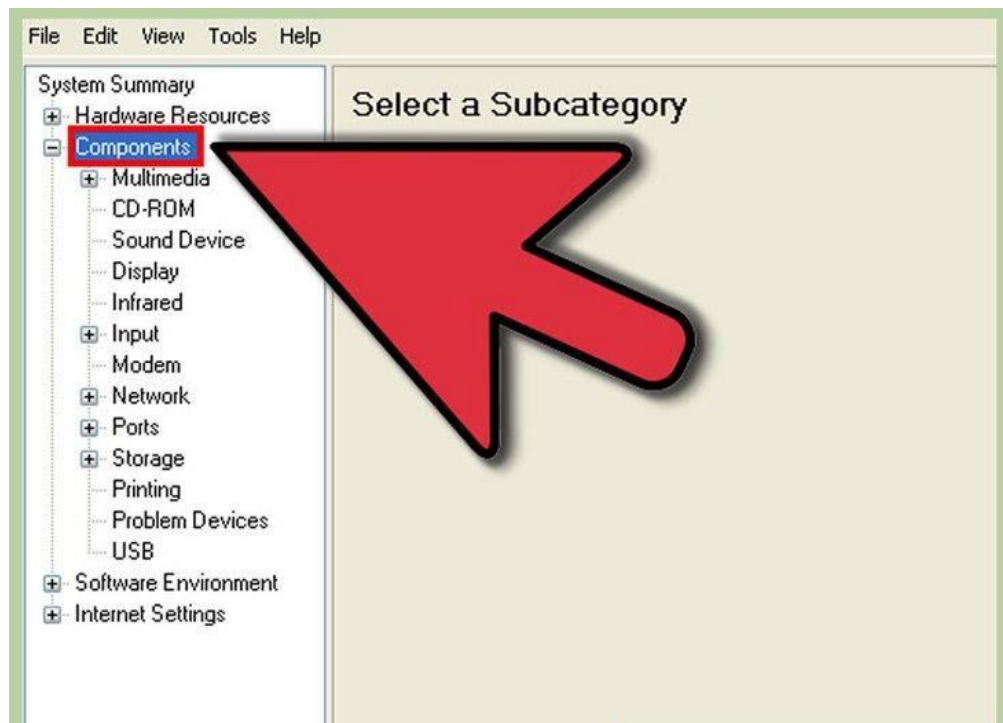


لهبهشی System Summary ئهتوانی زانیاری لهسهه ئهه بهشانهی
کۆمپیوتهرهکهت بهدهست بهینیت (System , physical memory , virtual
memory , BIOS version ...)

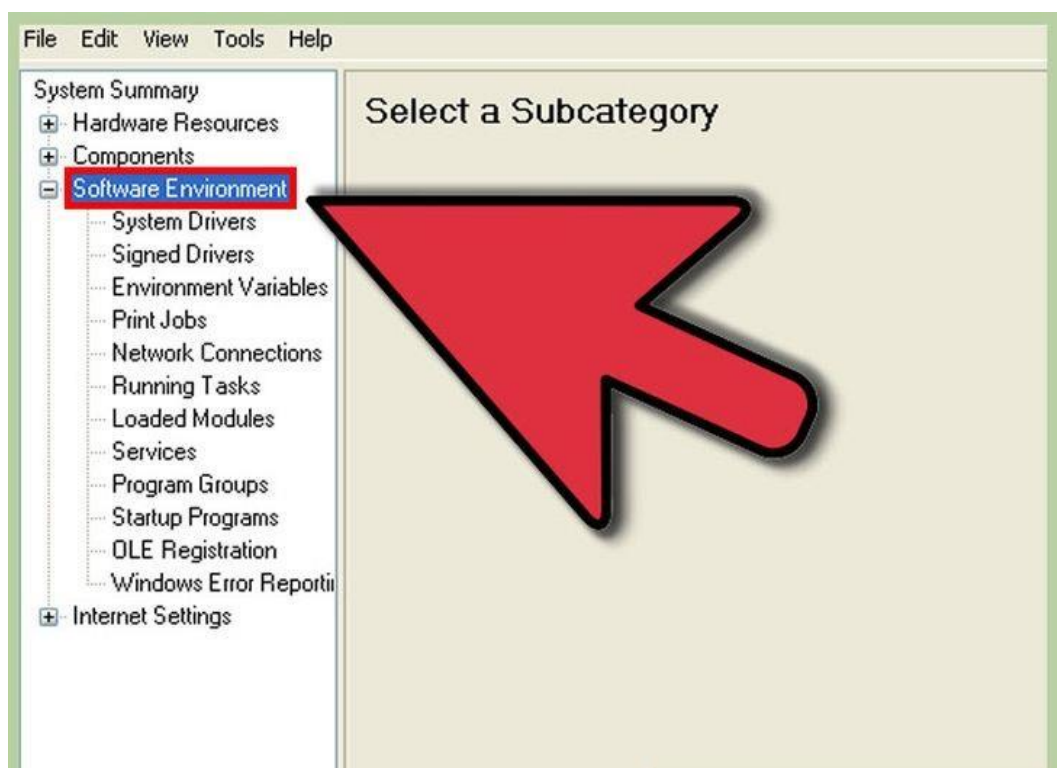


لهبهشی "Hardware resources" ئهتوانی زانیاری لهسهه هاردهکهت
بهدهست بهینیت.

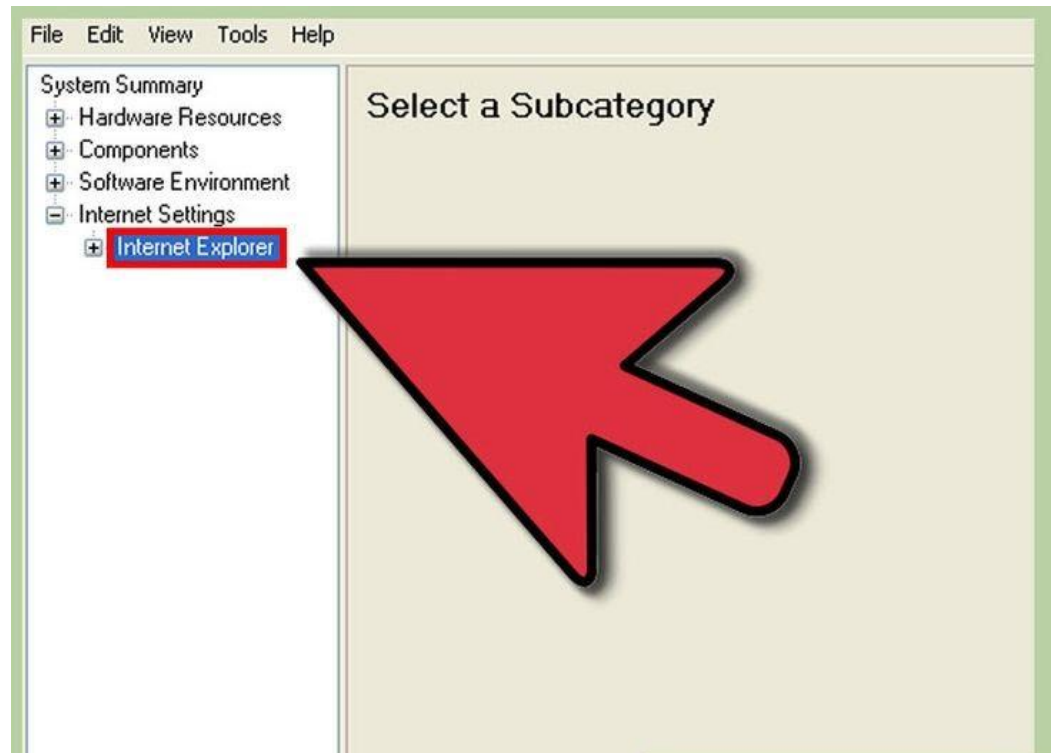
له بهشی "Components" ئەتوانی زانیاری له سهەر ئەم به شانەهێ
كۆمپیوتەر كهت به دهست بهیئیت (video, audio, other multimedia...)



له بهشی Software Environment ئەتوانیت زانیاری له سهەر drivers و
service به دهست بهیئیت.



له بهشی Internet Settings ئەتوانیت زانیاری له سهەر براوسه ره كهت
به دهست بهیئیت Internet Explorer

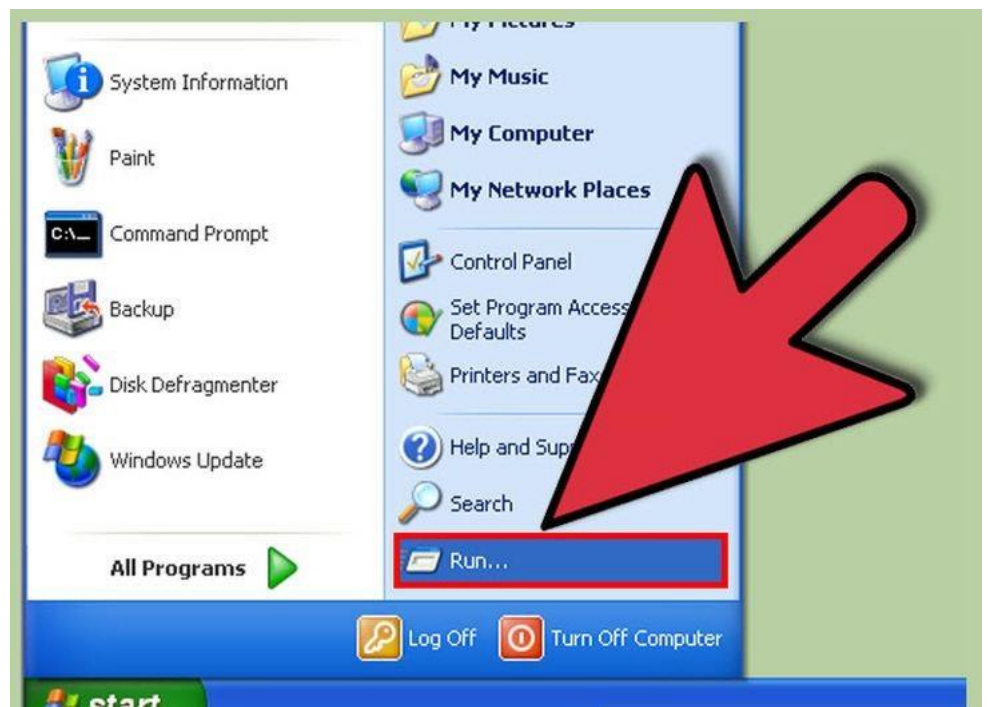


به دهست هیئانی زانیاری له سهر کۆمپیوتهره کهت له Windows XP به

به کارهییانی DxDiag

کلیک له Start بکه پاشان بنوسه Run

پاشان کلیک یاخود ئینتهر بکه

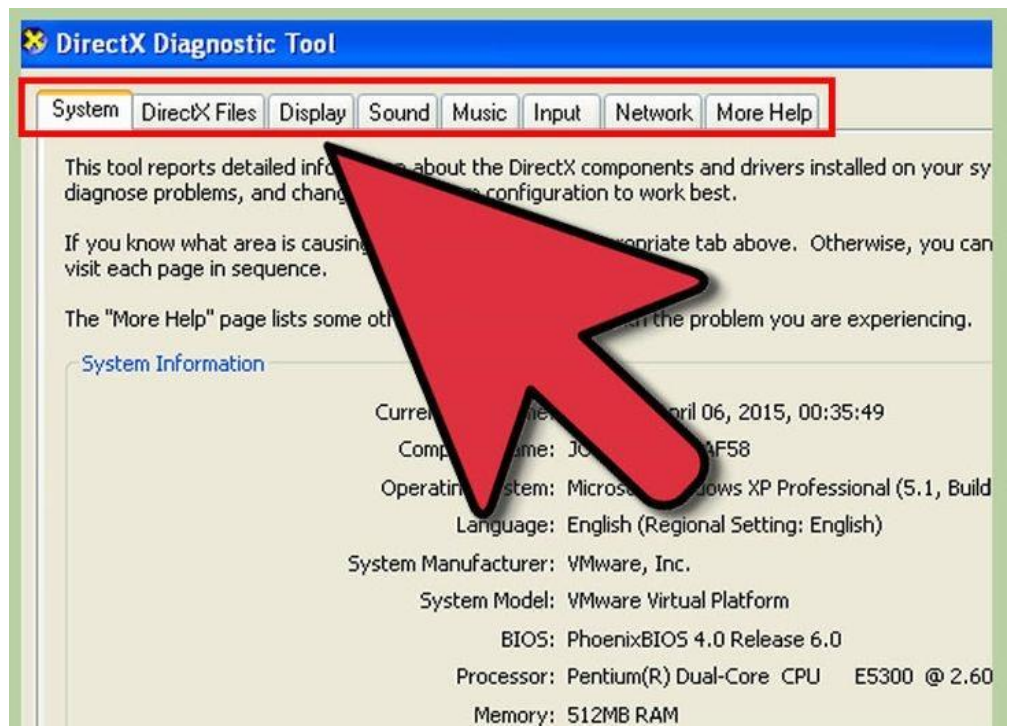


پاشان بنوسه DxDiag و ئینتهر یاخود ok بکه



پاشان له بهشی سه‌ره‌وه ئهم مینوه ههیه , System , Display , Sound ,
Network,

ئه‌توانیت زانیاری له‌سه‌ر ئهو به‌شانه وه زیاتر به‌ده‌ست به‌ئینیت.

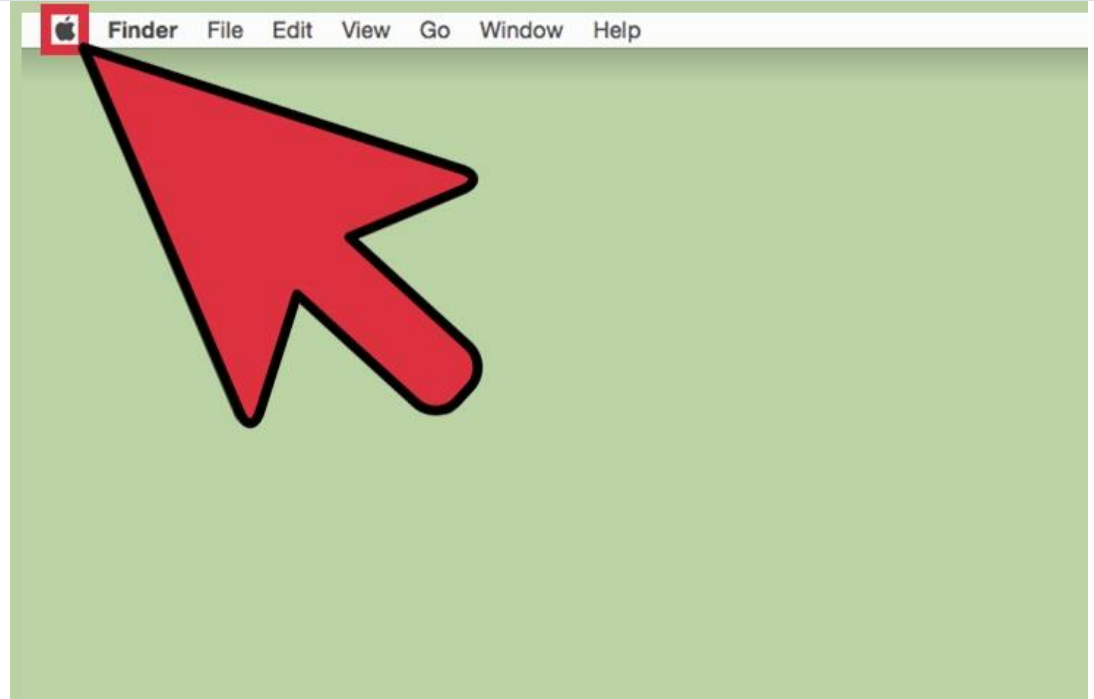


به‌ده‌ست هینانی زانیاری له‌سه‌ر کۆمپیوتەرکه‌ت له Windows 7,8,10

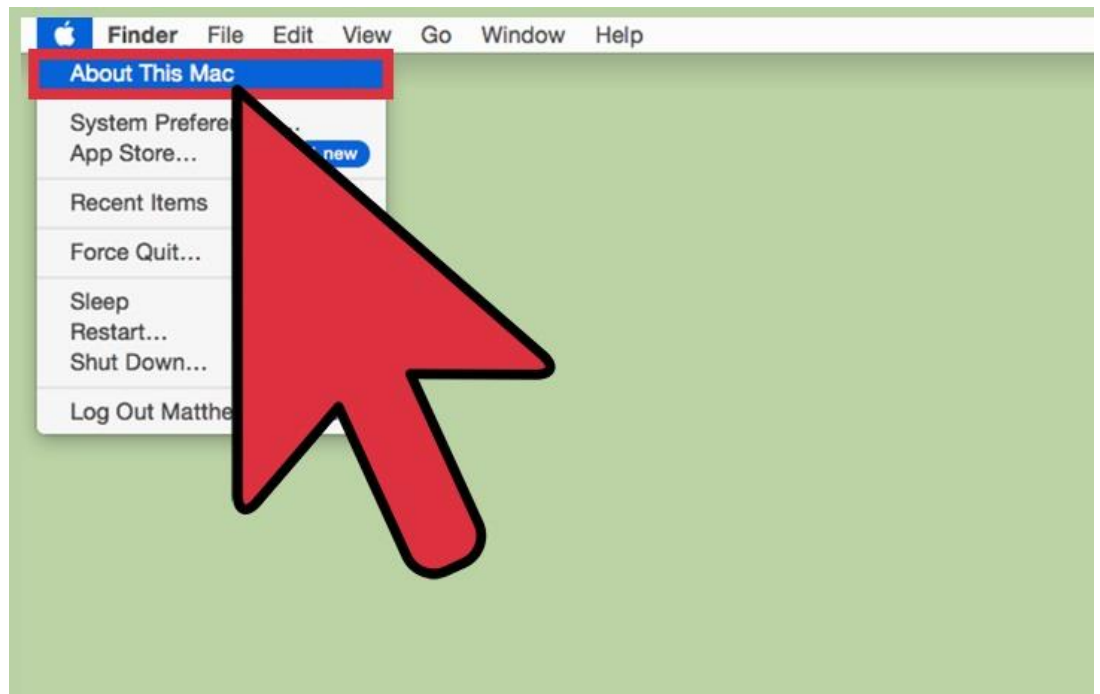
ئهم هه‌نگاوانه جیبه‌جی بکه Start > Control Panel > System

پاشان په‌نجه‌ره‌یه‌کت بو ئه‌کریته‌وه هه‌موو زانیاریه‌کانی تیدا نوسراوه.

بهر له وهی هاک بکرییت



پاشان کلیک له About This Mac بکه



لېرهدا ئه توانی زانیاری له سهر کۆمپیوتهره کهت به دهست بهیښی

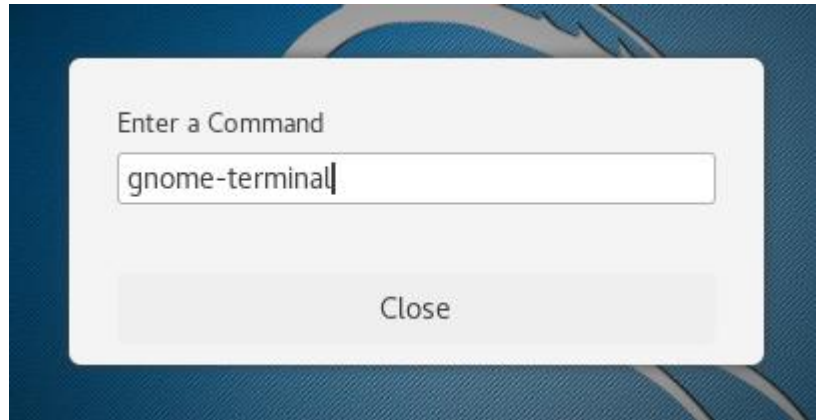


بهدهست هیئانی زانیاری کۆمپیوتەر لهسهەر لینکس

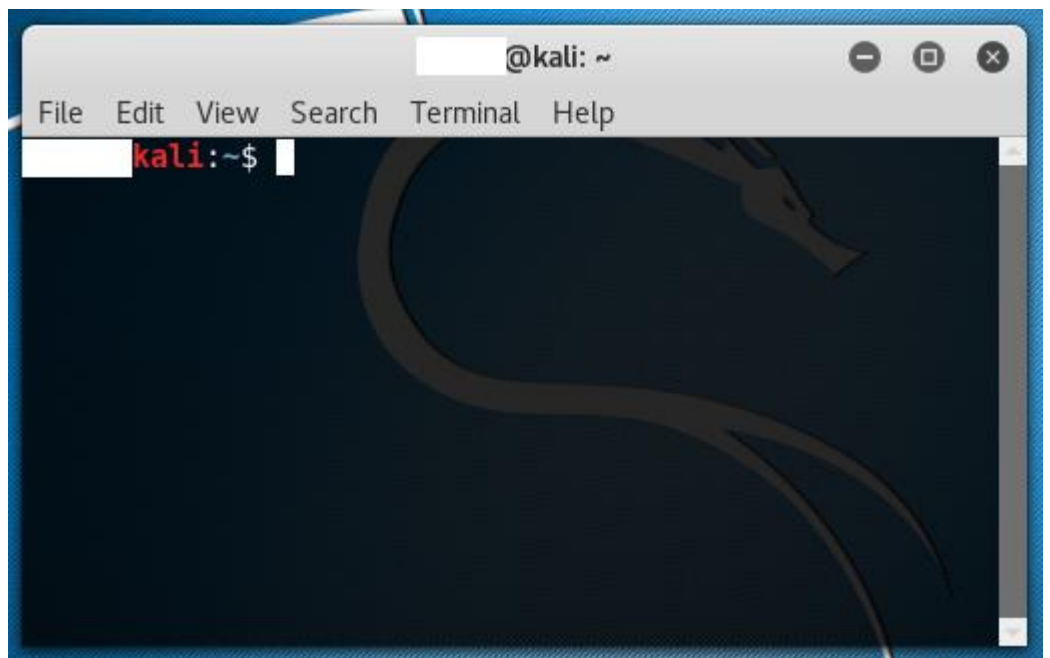
بهم هیئکاریهه دا برۆ

Applications › Accessories › Terminal

یاخود Alt+F2 پاشان بنوسه gnome-terminal ئینتهر یاخود Run بکه



پاشان که Terminal کرایهوه ئەم کۆماندانهی خوارهوه بهکار بهیینه بۆ دهستکهوتنی ئەو زانیاریانهی که ئەتهویت.



finger username: بۆ بهدهست هیئانی زانیاری سیستهه لهسهەر ئەو user که تۆ بهکاری ئەهیئنی بۆ نموونه وهک ئەو ناوه که من شاردمهتهوه لهسهرهوه (finger Ben) فینگهر وهک خۆی ئەنوسیتتهوه پاشان سپهیسیک ئەکهیت ئینجا ئەو username خۆت که بهکاری ئەهیئیت.

```
@kali: ~
File Edit View Search Terminal Help
[kali]@kali:~$ finger [kali]
Login: [kali] Name: [kali]
Directory: /home/[kali] Shell: /bin/bash
On since Fri Nov 4 10:56 (EDT) on tty2 from :0
24 minutes 12 seconds idle
No mail.
No Plan.
[kali]@kali:~$
```

سیستمەکہ. `cat /proc/version`: بۆ زانینی ڤیژنی سیستمی لینکس و جۆری

```
[kali]@kali:~$ cat /proc/version
Linux version 4.6.0-kali1-686-pae (devel@kali.org) (gcc version 5.4.0
20160609 (Debian 5.4.0-6) ) #1 SMP Debian 4.6.4-1kali1 (2016-07-21)
```

سیستمەکہ. `cat /proc/filesystems`: بۆ پشاناندانی جۆری فایللی سیستمەکہ.

```
@kali: ~
File Edit View Search Terminal Help
[kali]@kali:~$ cat /proc/filesystems
nodev sysfs
nodev rootfs
nodev ramfs
nodev bdev
nodev proc
nodev cpuset
nodev cgroup
nodev cgroup2
nodev tmpfs
nodev devtmpfs
nodev debugfs
nodev tracefs
nodev securityfs
nodev sockfs
nodev bpf
nodev pipefs
nodev hugetlbfs
nodev devpts
nodev pstore
nodev mqueue
ext3
```

free: بۆ زانینی بری قهبارهی سیستم

```
kali:~$ free
              total        used        free      shared  buff/cache
available
Mem:          2068788      389464      1101660        7544      577664
Swap:         2095100           0         2095100
```

ئەو بەرنامانە چین کە پۆیستە داوبەزینیت؟

ئەم فیژکاریەم لەسەر (ویندۆز) ئامادە کردوووە بۆیە ئەو بەرنامانە لەسەر ویندۆز کار ئەکات من لەم فیژکاریەدا بەکاری ئەهینم و بۆ ئیوهی دا ئەنیم، وه باوەریش ناکەم کیشە هەبێ لەگەڵ سیستمەکانی وهک ماک و لینکس بەلام ئەگەر هاتوو پشتگیری ئەو سیستمانە نەکرد ئەتوانن لە گوگل بەدوای شوپنگرهوهی ئەو بەرنامانەدا بگەرین و بەدەستی بهین.

یهکیک لە خالە گرنهکان بەکارهینانی ئەنتی فایرووسه بۆ سیستمەکانمان، بۆ دابینکردنی پارێزگاری به ریزهیهکی بهرز تهنانهت ئەگەر پارێزگاری تهواویش نهبیت.

هەر کۆمپیوتەرێک کە رەپت ببی بە ئینتەرنیتهوه پۆیستی به ئەنتی فایرووس ههیه، ئەنتی فایرووس هیلی یهکهمی بهرگریه، پۆیسته ههموو بهکارهینهریکی کۆمپیوتەر ئەنتی فایرووسی ههبیت ئەگەر هاکهریش نهبیت. لهگهڵ ئەوهشدا هاکهر ئەتوانی ئەنتی فایرووس تیپهزینیت به بهکارهینانی crypters، بهلام هەر گرنه لهناو سیستمدا ههبیت بۆ چاک کردنهوهو پاراستی فایلەکان.

بەتەنیا ئیعتقاد مهخەر سەر windows defender ئەگەر بهکارهینهری مایکروسۆفتی وه به ههمان شیوه بۆ سیستمەکانی تریش، راسته

windows defender بە خۆراییهو ئاسانه بۆ بهکارهێنان بهلام توانای کۆنترۆل کردنی سیستمی کهمتر له 90% لهچاو ئهو ئهنتی فایرۆسانهی که دروست کراون ههندیکیان به پارهه و ههندیکیان به خۆرای.

مانای ئهوه نیه که ئیمه windows defender بهدل نهبوو بمانهوی پارهیهکی زۆر سهرف بکهین بۆ بهدهست هێنانی ئهنتی فایرۆسیکی بههیز، نهخیر نهتوانین ئهو ئهنتی فایرۆسانه بهکاربهینین که به خۆراین یاخود ئهو ئهنتی فایرۆسانهی که بهپارهه کراکیان بکهین یاخود به کراک کراوی دایان بهزینین، ئهگهر ئهتهویت ئهنتی فایرۆسیک بکریت ئهوه مهچۆ یهکسهه پهلماهی دانهیهک بدهیت بلیی ئهمه باشه یاخود خهک پپی وتووم ئهمه باشه، چونکه ههندیکیان تهها بۆ کاری بازرگانی دروست کراون به ئیشپیکردنیان کۆمپیوتهرهکهت خاو ئهبیتهوهو کار ئهکاته سهه شهبهکهی ئینتهرنیتهکهت.

ئهمه باشترین جۆرهکانی ئهنتی فایرۆسن بهپپی تاقیکردنهوه:

[Avira](#)

[AVG](#)

[Panda](#)

[Eset](#)

[Comodo](#)

[Avast](#)

[ZoneAlram](#)

[Immunet](#)

[Bitdefender](#)

[Windows Defender](#)

ئهو به سته رانهی سه ره وه هه مووی هی سایتی سه ره کین به لام نه گهر هاتوو نه تان توانی به خورای به دهستی بهینن نه توانن له گوگل یا خود سایته کانی تورینت به کار بهینن بو به دهست هی نانیانی نهنتی فایروسمه کان یا خود کلیلی نهکتیف و کراک کردنیان، له خواره وه دوو باشترین پیگهی تورینت ههیه له ئیستادا.

<http://extratorrent.cc/>

<http://1337x.to/>

دابه زاندن و دامه زاندنی Avira

له سه ره وه لینکی هه موو به برنامه کانی نهنتی فایروسم ده مچ کردوو له گه ل ناوه کانیاندا نه توانن کلیکی لیبکه ن و بچنه ناو سایته که یا خود ناوی به برنامه که له گوگل بنوسن و به دهستی بهینن.

به پیی وینه کان برۆ بو نه وهی به بی کیشه به برنامه که دابه زینیت.





Avira Free Antivirus

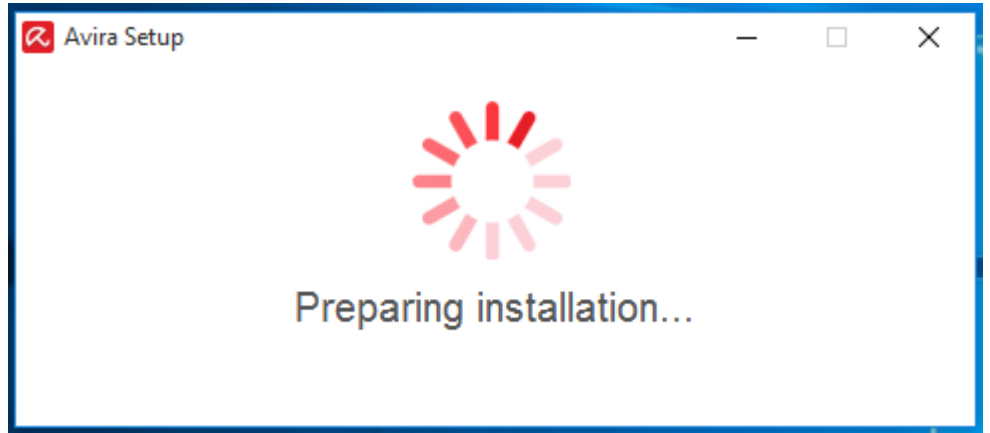
Avira Free Antivirus is not only one of the world's most popular basic virus scanners, it's also the easiest to use. With pushbutton convenience, this free program removes viruses and other malware. Plus, new features in the SearchFree Toolbar now include a website safety advisor and the ability to block advertising companies from tracking you online!



که به برنامه که دابه زی Run ی بکه پاشان چاوه ری بکه تا دا نه مه زریت.



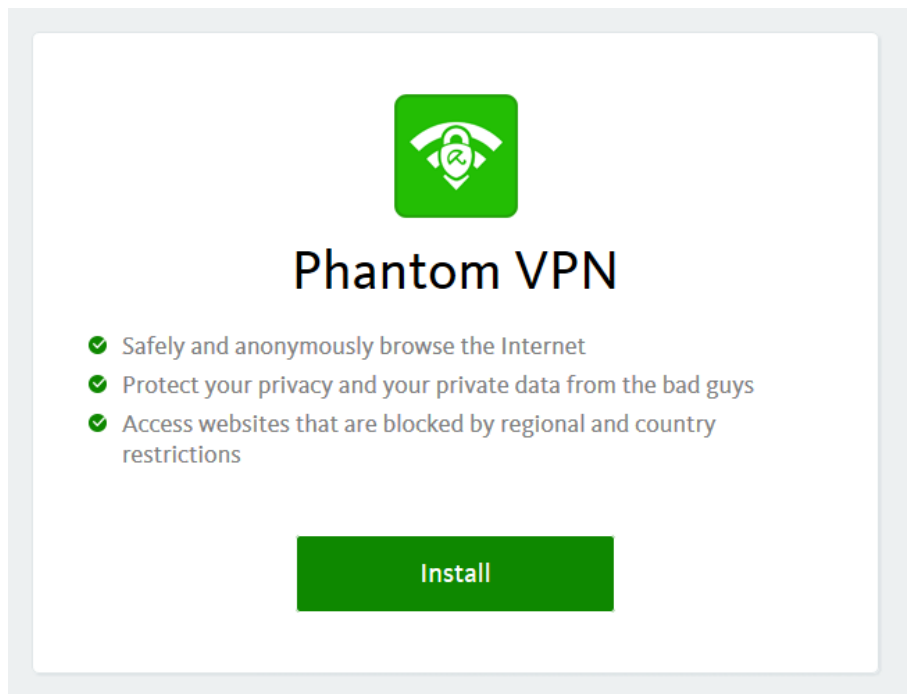
که میک چاوه ری به تا تهواو ده بیئت



کۆمه لیک بهرنامهت ئەداتی لهکاتی دابهزاندنی ئەنتی فایرۆسی Avira ئەتوانی دایانبهزینیت و سوودیان لی ببینی.

بۆ نموونه ئەم بهرنامهیه VPN به کاردی بۆ گۆرینی ئایپی و کردنهوهی ئەو ویبسایتانەهی که لهسەر ولاتهکەت بلۆک کراون و ناکرینهوه.

بۆ دابهزاندنی هەر یهکیکیان کلیک لهو دوگمهیهی ژیر خۆیان بکه.



ئەم بهرنامهیهش به کاردی بۆ خیراکردنی کۆمپیوتەرەکهت به شیوهیهکی بهرچاو.



Avira System Speedup

- ✓ Free trial version
- ✓ Improve your PC's speed and performance
- ✓ Free up storage and repair your disks

Install

ئەم بەرنامە یەش گەرانە کانت ئەپاریزیت لەسەر ئینتەرنیٹ و بزوینەری گەرانە کە خیراتر دەکات.



Avira SafeSearch Plus

- ✓ Warns you of infected sites in your search results
- ✓ Runs faster and safer than other search providers
- ✓ Offers customizable settings with region/language selector

Add it for Free

بە کاردی بۆ نوێکردنەوہی بەرنامە ی Avira بە شۆیوہی کی خۆکارانە.

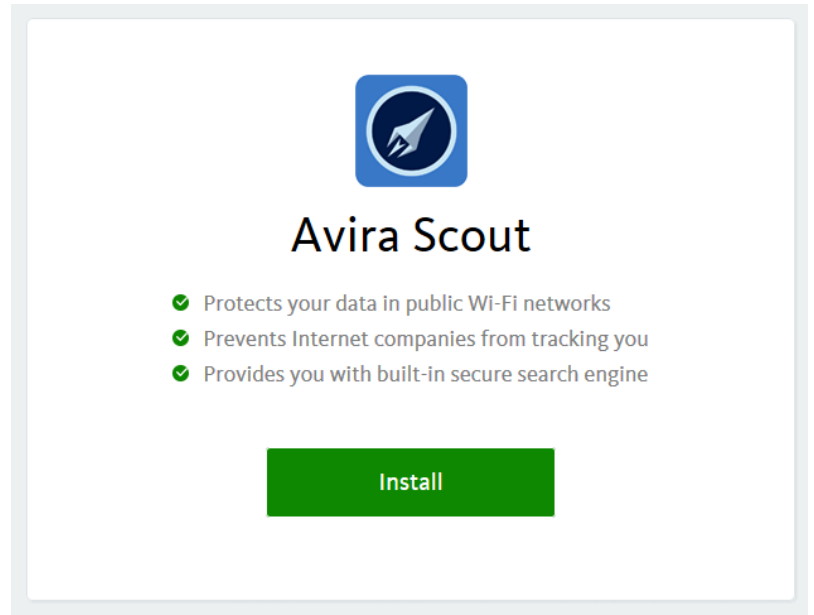


Avira Software Updater

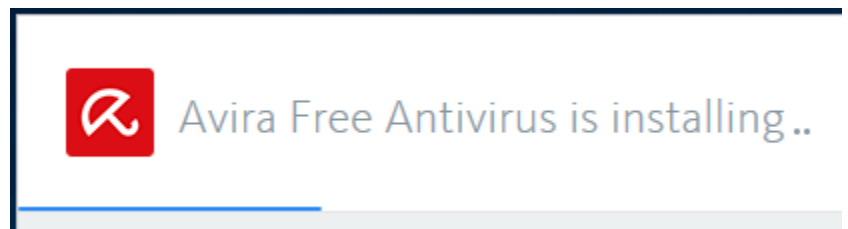
- ✓ It's free
- ✓ Keeps essential applications up to date
- ✓ Protects your computer by patching vulnerabilities from outdated software

Install

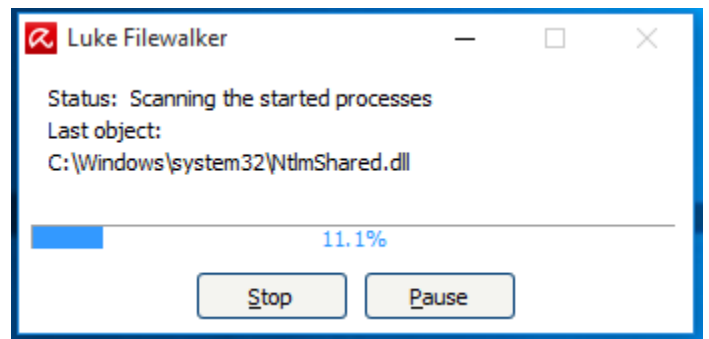
ئهمهش بریتیه له براوسه ریکی به سوود که زانیاریه کانت ئه پاریزیت کاتیک که کونیکت بووی به WiFi که هی خۆت نه بی و هک WiFi کافی و سهنته رهکان.



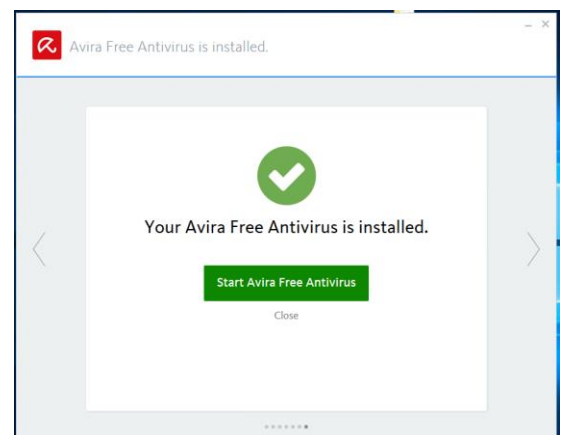
پاشان چاوه ری بکه تا به تهواوه تی بهرنامه که دا ئهمه زریت.



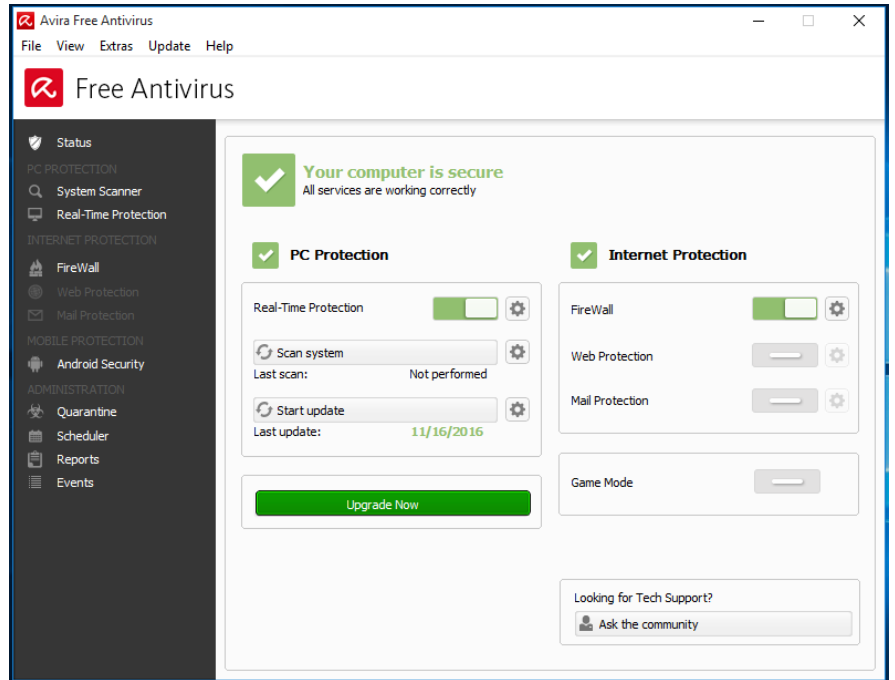
دوای ئه وهی که بهرنامه که ئینستۆل بوو په نجه ره یه کی ترمان بو ئه کریته وه بهم شیوه یه چاوه ری ئه که یین تا تهواو ئه بییت.



پاش ئه وهی که ئه وهی سه ره وه تهواو بوو په نجه ره یه کی ترمان بو ئه کریته وه که پیمان ئه لییت بهرنامه که به سهرکه وتوووی دامه زراوه.



دوای نهوهی که بهرنامهی نهنتی فایروُسه که مان کرده وه نه م په نجه ره یه مان بو نه کریته وه.



له سه ره وه نووسراوه Your Computer is secure واتای نه وه نیه که کومپیوتهره که ت به ته واوه تی پاریزراوه به لکو واتای نه وه یه که نه م بهرنامه یه هیچ فایروُس و مالوهریکی نه دوزیوه ته وه له ناو کومپیوتهره که تدا، واته نه گهری زوره بوونی نه بیته.

All Service are working correctly واته هه موو خزمه تگوزاریه کانی نه م بهرنامه یه به سهرکه وتووی کار نه که ن، نه و خزمه تگوزاریانه ی که پیویستی بو پاراستینی کومپیوتهره که ت نه م بهرنامه یه خوکارانه چالاکی نه کات، به لام نه گهر تو یه کیکیان بکوژینیتته وه نه وه نه گهری زیاتره تووشی فایروُس یاخود مالوهر بیت.

له ته نیشت زوربه ی فرمانه کاندای نه م نایکونه هه یه که دهسه لاتت پی نه دات زیاتر ئیش له گهل بهرنامه که بکه ییت به و شیوه یه ی که خوت نه ته وی.

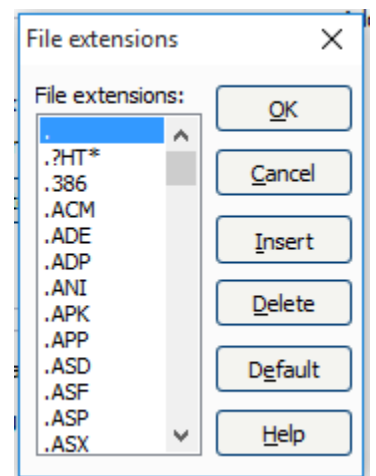


لێره دا بهشی System scanner مان ههیه، واته به شیوهیهک فایلهاکانی ناو کۆمپیوتهره کهت سکان بکات.

All Files واته ههمووی سکان بکه (ئهمه لهوانهیه زۆر پێویست نهییت چونکه کاتی سکانهکه زۆری پێ ئهچیت و ههموو فایلکیش پێویستی به سکان کردن نیه).

Use smart extension واته ئهو فایلانهی که لهلایهن بهرنامهکهوه شکیان لهسهروهه کۆمپانیاکه ئهو بهرنامهیهی وا دروست کردووه بۆ رێگری کردن له فایروۆس مالوهر وه ئهو فایروۆس و مالوهرانهشی پێ ناساندوو کاتی که درکی کرد که شتیکی نامۆ له ناو کۆمپیوتهره که ههیه ئاگادارت ئهکاتهوه و ئهیسریتتهوه.

Use file extension list ئهمه جۆری ئهو فایلانه دیاری کراوه که سکانیان ئهکات بۆ نموونه ئهم بهرنامهیه ئهو فایلانه سکان ئهکات که ئهم پاشگرانهیان ههیه

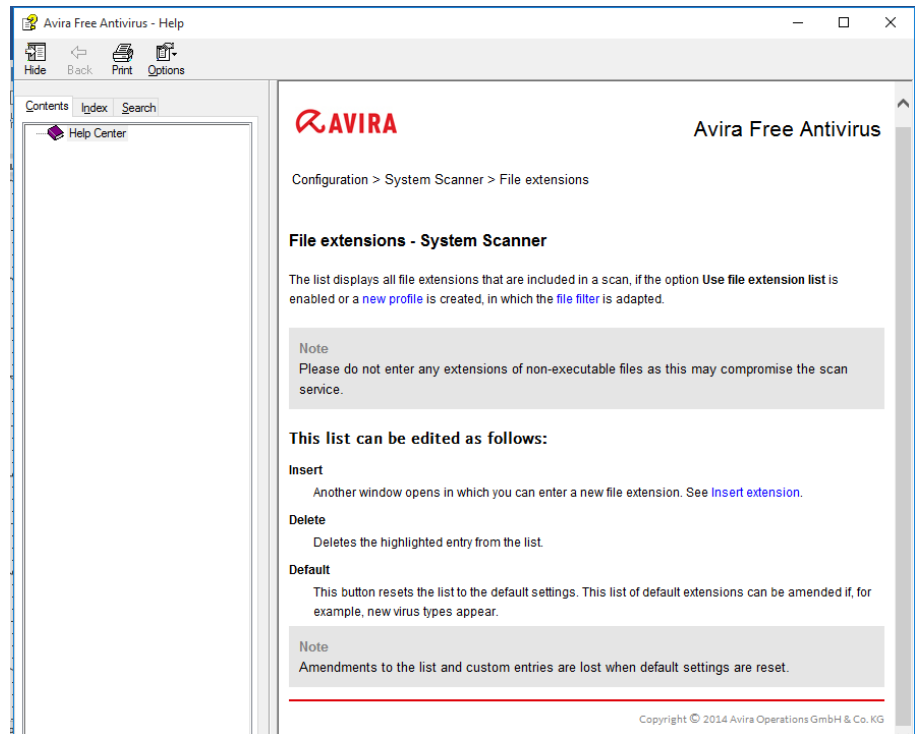


به insert ئهتوانی پاشگری دیکه زیاد بکهیت بۆ ناو لیستهکه بۆ ئهوهی بپیشکنی بۆ نموونه .exe.

به delete ئهتوانی ئهو پاشگرهی که پێویستت نیه سکانی بکهیت بیسریتهوه.

به default ئهتوانی ههروهکێانه پاشگر زیاد بکهیت

به Help نه توانیت زانیاری زیاتر به دهست بهینیت لهسهه نهو به شه، نهگهه ئینگلیزیه کهت باشه نهوه به باشی لیی تی نهگهیت نهگه ریش باش نیه نهوه نه توانی له ریگهی قاموسهوه بیکه یتهوه به کوردی، نهگهه به تهواوه تیش لیی تی نهگهی لیی نزیک ده بیتهوه.

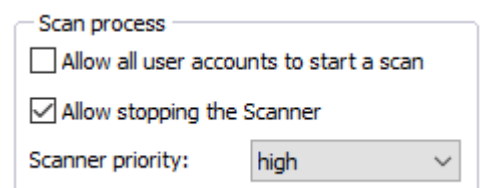


لهم به شه دا هه لبراردن نه خاته دهستی خوتهوه که نه نجامی سکان کردنه که چۆن بیت.

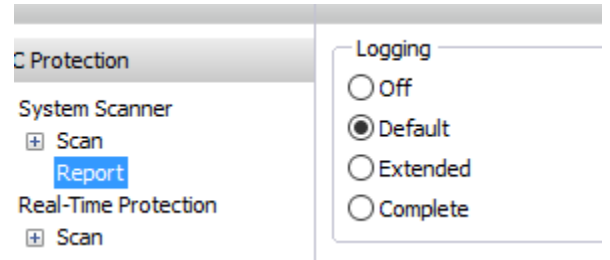
Allow all user to start scan واته تو چه ند نه کاونتت هه بیت لهسهه کۆمپیوتهره کهت هه موویت بو سکان بکات.

Allow stopping the scanner واته ئەللی ریگهت پیدهم که سکانه که بوهستی نی؟ تو دایمه با نهوه چالاک بیت چونکه هه ندیک جار سکانه که زوری پی نه چیت و توش په لهت پیویسته سکانه که کۆتای پی بهینیت.

scanner priority نه توانی جۆری سکان کردنه که هه لبریری، واته به چه ئاستیک سکانت بو بکات، خۆی به هه ره مه کی Medium ی داناهه تو بیکه بکه high یاخود هه به Medium به لام با Low نه بیت.



لێره دا بهشی راپۆرتمان ههیه که راپۆرت ئاماده دهکات لهسهه سکانهکهو جۆری ئه و فایلانهی که سکانی کردوون وه چی نامۆی دۆزیوهتهوه.



ئهم بهشه تايبهته به دابینکردنی پارێزگاری لهکاتی بهکارهێنانی ئینتەرنیٹ خۆی چۆن بوو دهسکاری مهکه، پێویسته وهک وینەکه بهییت.

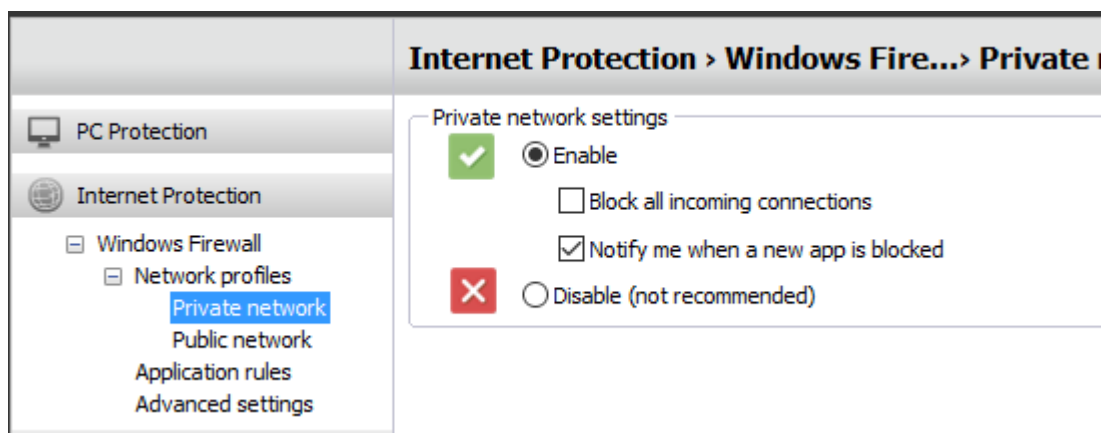
Private network ئه و ئینتەرنیتهوه که خۆت بهکاری ئههینیت و تايبهته به خۆت.

Public network ئه و ئینتەرنیتهیه که له کافی و سهنتههکان ههیهو کۆنیکتی ئهکهیت به کۆمپیوتهههکهتهوه.

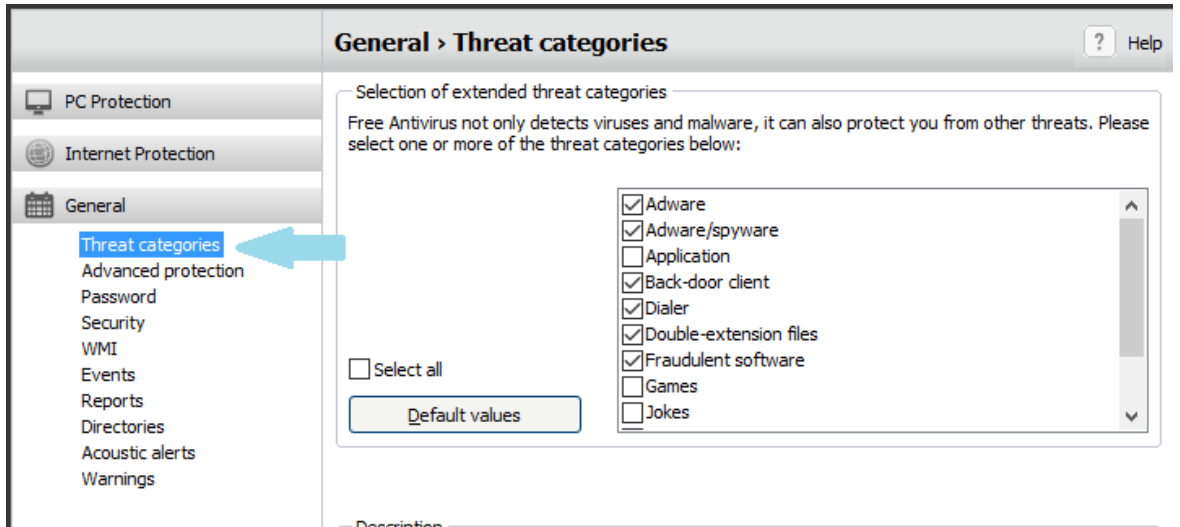
Enable بۆ چالاک کردنی ئه و دیواره ئاگرینهیه لهبهینی کۆمپیوتهههکهت و ئه و هیللی ئینتەرنیتهی که کۆنیکتی ئهکهیت پێیهوه

Block all incoming connections واته هیهچ شتیگ ناکاتهوه ئهگەر کۆنیکتییش بیت به ئینتەرنیتهههکهوه (ئهمهیان به کهک نایهت چونکه ناتوانی ئیسفاده له ئینتەرنیتههکه بههیت)

Notify me when a new app is blocked واته ئاگادارم بکهوه ئهگەر ههر بهرنامهیهک بلۆک کرا لهلایهن ئهنتی فایرۆسههکهوه



ئەم ئەنتی فایرۆسە که بەخۆرای بەدەستمان هیناوه تەنها لهوانه ئەتپاریزیت که له که تیگۆریه کهدا ههیه وهک Adware – virus – malware....



Protection Cloud

هه موو فایلە گوومان لیکراوهکان ئەنیریت بۆ Protection Cloud بۆ پشکنینی راستهوخۆ له سەر ئینتەرنیٲ، خۆکارانه فایلە تووشبوهکان و نه ناسراوهکان دیاری دهکات و دهیانسرپیتتهوه.

ئەو فایلە تووشبوانەهی لەناو کۆمپیوتەرە که تدا ههیه به ریگهی ئۆنلاین ئەپشکنری، کاتیک که فایلە کهت نارد بۆ پشکنین پیت ئەلیت که ئەم فایلە (خاوینه) یاخود (مالوهره).

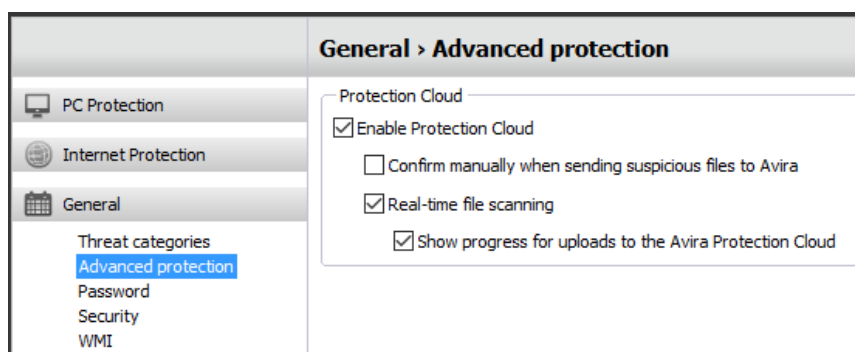
ئەتوانی ئەم زانیاریانەهی فایلە که بەدەست بهینیت کاتیک که ئەپلۆد کرد له Protection Cloud.

- شوینی فایل

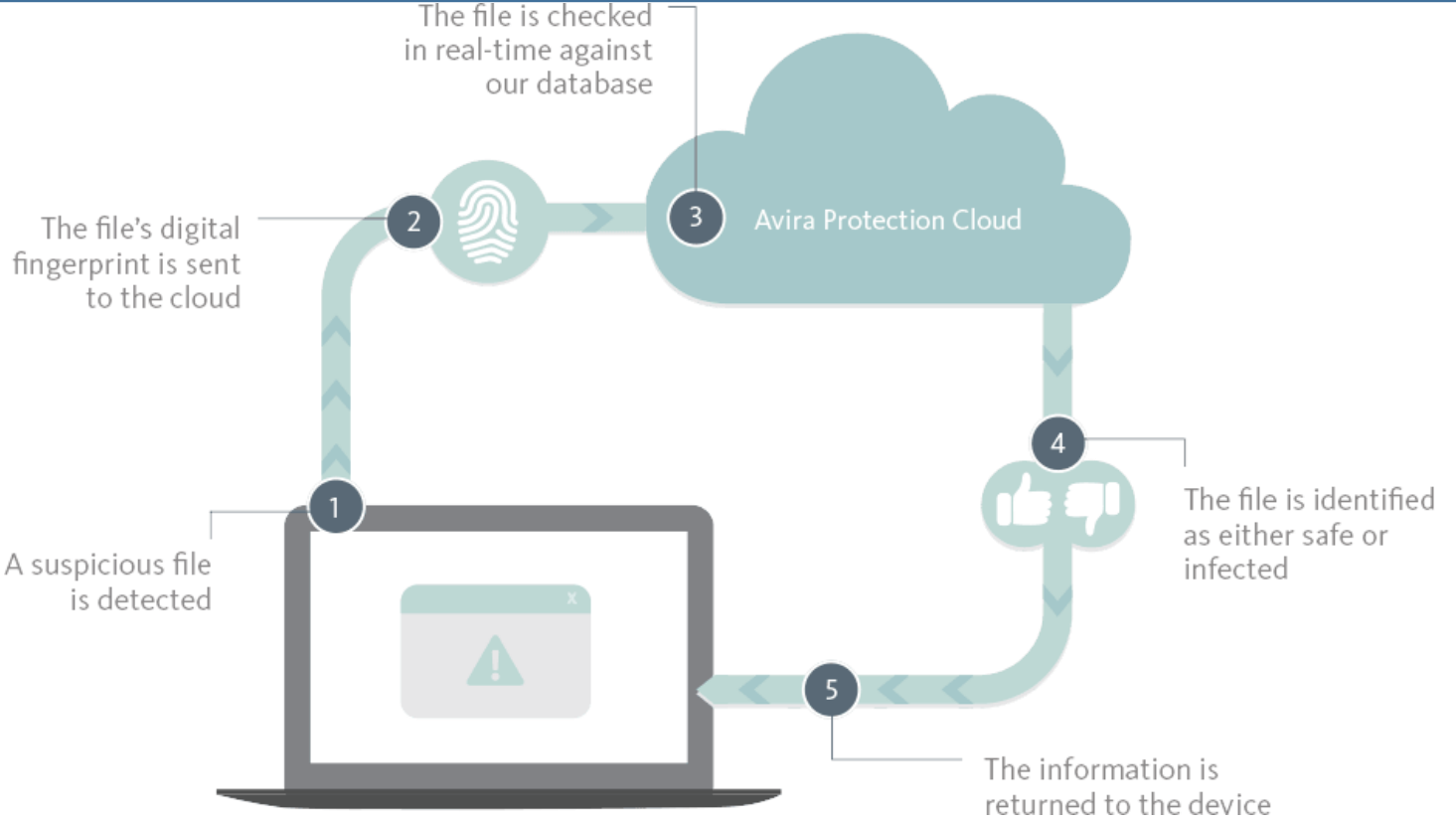
- ناوی فایل

- حالەت (بەرزکردنەوه – جاری ماویتی)

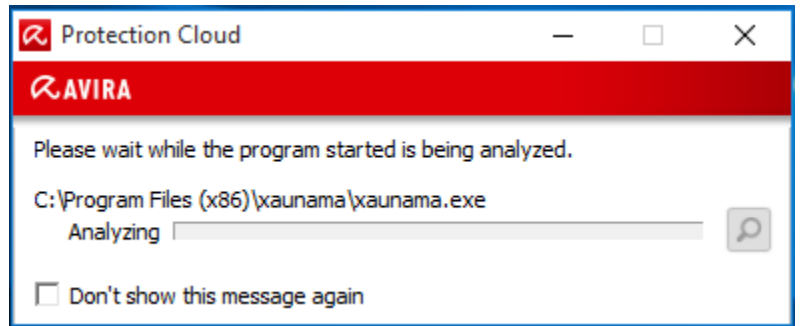
- ئەنجام (خاوینه – خاوین نیه)



بەر لهوهی هاک بکرییت



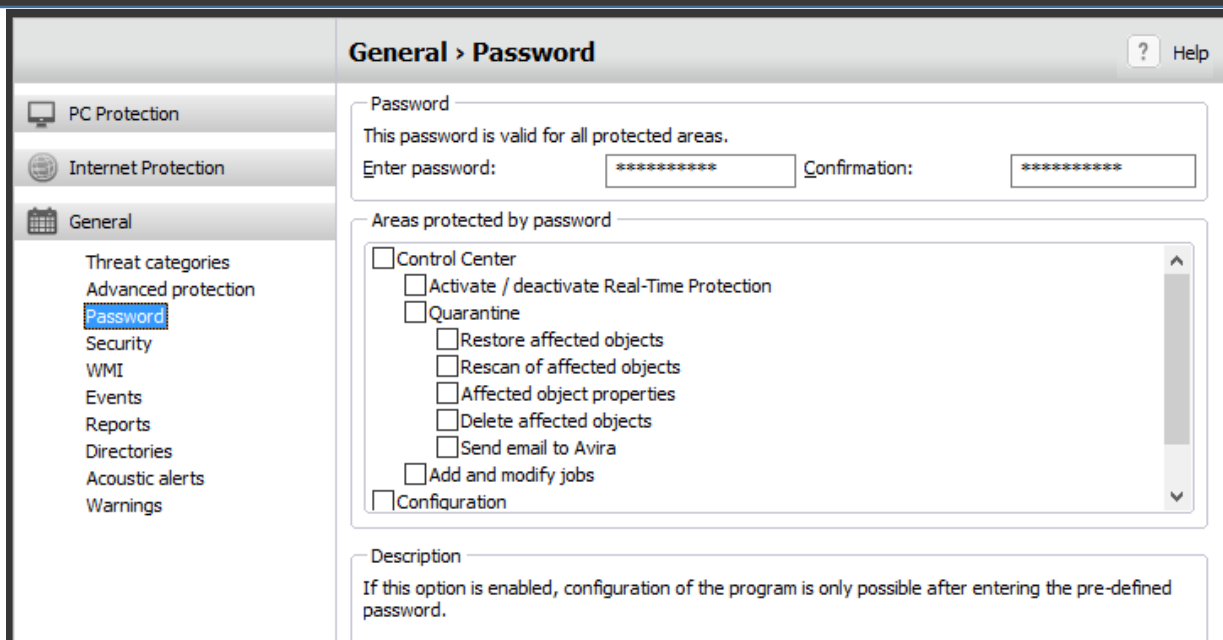
ئەمەش وینەیهک کاتیک که ئەتەوئ بەرنامەیهک دا بەزینیت سەرەتا بە Protection Cloud بۆت ئەپشکنیت ئینجا ئەهیلێت دا بەزینیت.



Passwords

ئەتوانی تێپەرە وشە دا بنی بۆ بەرنامە ی ئەفیرا بۆ ئەوهی کهس نەتوانیت گۆرانکاری لە سیستمی پارێزگاریه کهت بکات یاخود بیکوژینەتەوه بۆ ئەوهی دەسەلاتی بلاو کردنەوهی مالوهری زیاتربیت لەسەر کۆمپیوتەرەکهت، ئەم کارە پێی ئەلێن Social Engineering که لە دوایدا باسی دەکهین. ئەتوانی ئەو بەشانه کۆنترۆل بکهیت بە دانانی تێپەرە وشەیهک که ناتەوئ کهس دەستکاری بکات یاخود بیکوژینتەوه.

بەر لهوهی هاک بکرییت

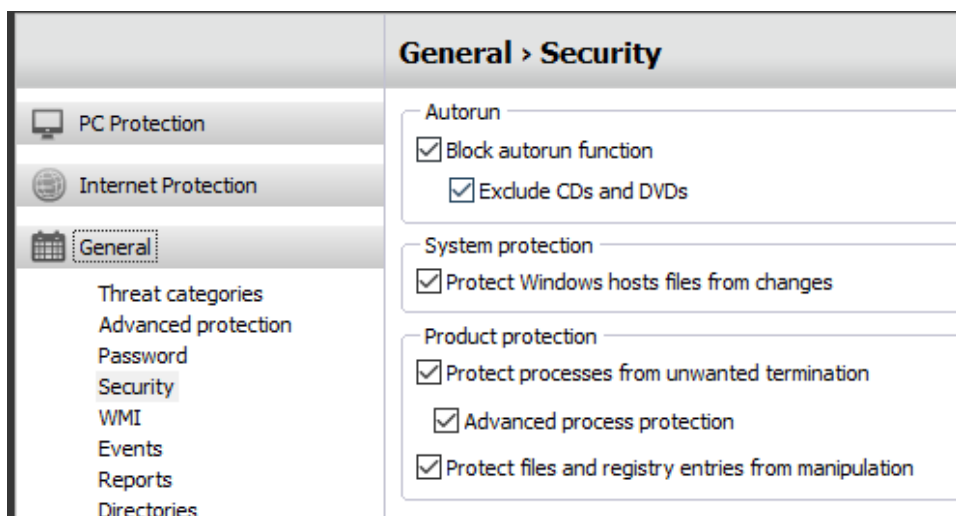


ئەقیرا خۆکارانه ئەتپاریزیت له ئیش پیکردنی هەرپهههکی درایقهکانی – USB

CD – DVD

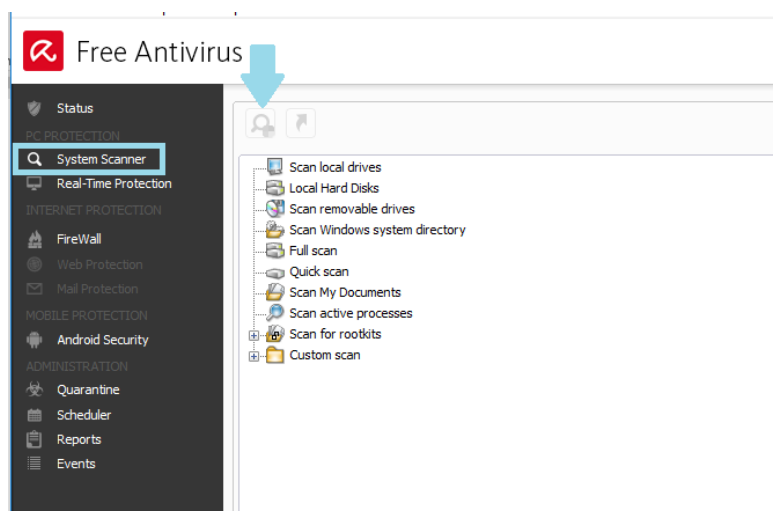
با ههلبژاردهکان وهک خۆی بیته دهستکاری مهکه ئەوهی پۆیست بیته خۆی

بۆی دیاری کردوویت



لێرهدا ئەتوانی ئەو بهشه سکان بکهیت له کۆمپیوتهرهکهت که خۆت مهبهسته وهک سکان کردنی هارد درایقهکانت یاخود سکان کردنی ئەو

ئامیرانهی که کۆنیکتی ئەکهیت به کۆمپیوتهرهکهتهوه وهک USB



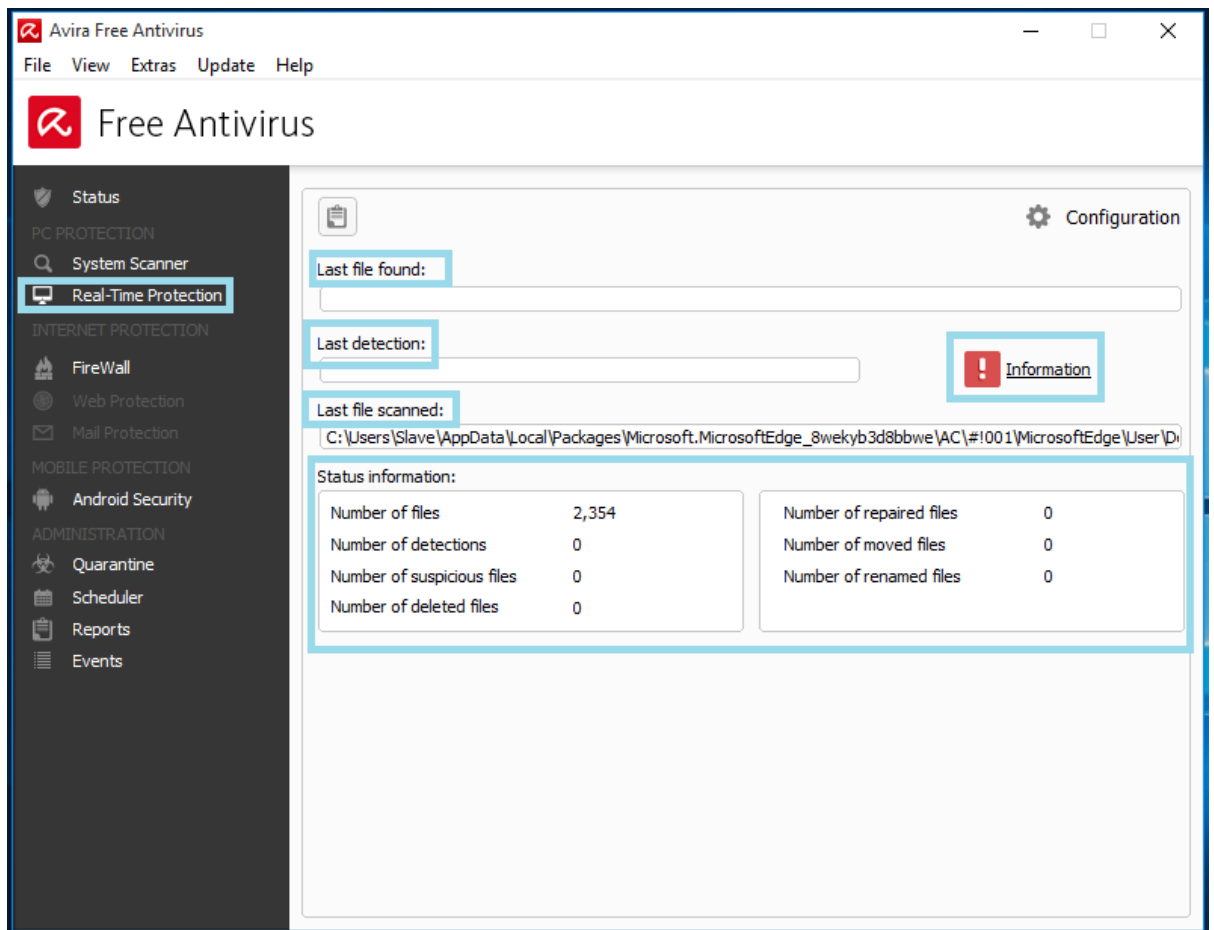
Real-Time Protection

Last file found واتە کۆتا فایل که له ئەنجامی سکان کردنهکهوه دۆزیومانتهوه.

Last detection واتە کۆتا فایل که گومانیان لێی ههبووه گرتویانه، به کلیک کردن لهسەر information ئەتوانی زانیاری ئه و فایل بهدهست بهیئت.

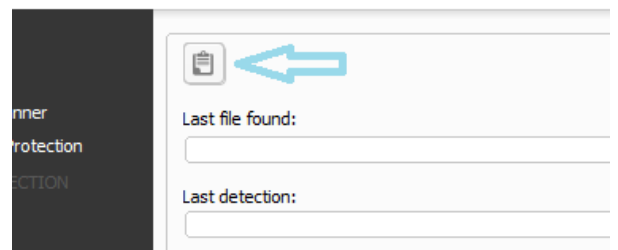
Last file scanned واتە کۆتا فایل که سکانی کردوو، له خوارهوه لۆکهیشنی (شوینی) فایلکهت پی ئەلیت

Status information زانیاری تهواوی سکان کردنهکهیه، وهک چهند فایل سکان کراوهو چهند فایل گیراوه...



وه ئەتوانی تهواوی زانیاری لهسەر سکان کردنهکه به راپۆرت بهدهست بهیئت.

Avirus




بهم شیوهیه لهناو نۆتیڤدا ههموو زانیاریهكان نوسراوه، زانیاری لهسهه قیژرڤنی بهرنامهکه، نهو فایلانهی سکانی کردوو، لۆکهیشنهکانیان، نهو فایلانهی که گیراون...

```
avguard - Notepad
File Edit Format View Help
11/16/2016,8:32:20 [INFO] -----
11/16/2016,8:32:20 [INFO] Engine version: 8.3.42.12
11/16/2016,8:32:20 [INFO] VDF version: 8.12.126.50
11/16/2016,8:32:20 [INFO] APC version: 2.7.1.3
11/16/2016,8:32:20 [INFO] RDF version: 14.0.5.44
11/16/2016,8:32:20 [INFO] Real-Time Protection Version: 15.00.23.58
11/16/2016,8:32:23 [INFO] [ACP] Load Avira Communication Protocol and initialize message broker
11/16/2016,8:32:23 [INFO] [ACP] Publish the ACP activity resource
11/16/2016,8:32:23 [INFO] [ACP] Start of the ACP message broker is triggered
11/16/2016,8:32:23 [INFO] Real-Time Protection configuration used:
- Files to scan: scan files from local drives
- Files to scan: Use file extension list: .386 .?HT* .ACM .ADE .ADP .ANI .APK .APP .ASD .ASF .ASP .ASX .AWX .AX .BAS
- Device mode: Scan file on open, scan file on close
- Actions: ask the user
- Scan archive: Disabled
- Heuristic: Enabled
- Win32 file heuristic: Medium detection level
- Logfile report level: Default
11/16/2016,8:32:24 [INFO] Online services are available.
11/16/2016,8:32:30 [INFO] Real-Time Protection configuration used:
- Files to scan: scan files from local drives
- Files to scan: Use file extension list: .386 .?HT* .ACM .ADE .ADP .ANI .APK .APP .ASD .ASF .ASP .ASX .AWX .AX .BAS
- Device mode: Scan file on open, scan file on close
- Actions: ask the user
```

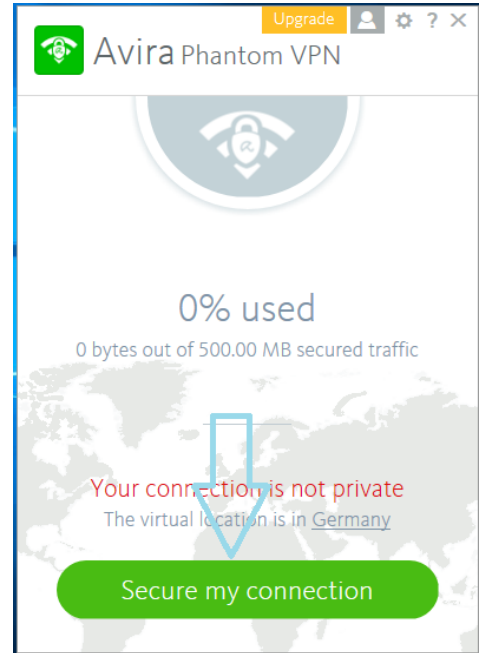
وهك له سهههتای دابهزاندنی بهرنامهی نهقیژاوه پیمان وتن كه كومهلیك بهرنامه ههیه نهتوانی لهگهڵ بهرنامهی نهقیژادا دایبهزینی بو دابینکردنی پاریزگاری زیاتر، ئیسته نهو بهرنامهه روون نهکهینهوه.

Avira Phantom VPN

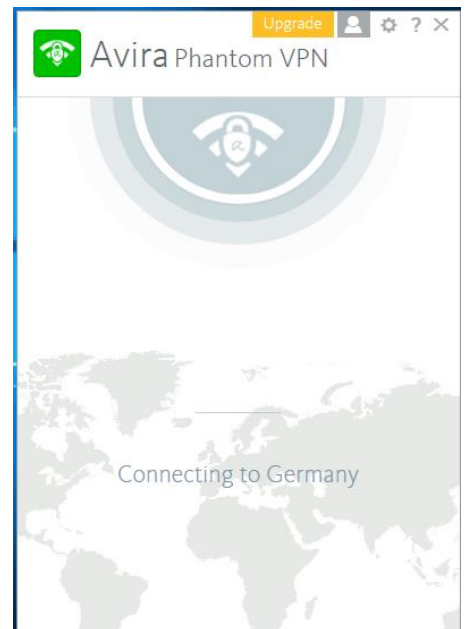
زۆر بهتا نهزانن VPN چیه، VPN واته (Virtual Private Network) له لاپهههکانی دوایدا زیاتر باسی نهه شته نهکهین، بهکورتی نهه بو نهوه بهکاردی خۆت به شارهوهی بهیلتیهوه لهسهه ئینتهرنییت و خهلك ئایپی سهههکیت نهزانن (IP (Internet Protocol دوو کلک له بهرنامهکه بکهو بیکهوه



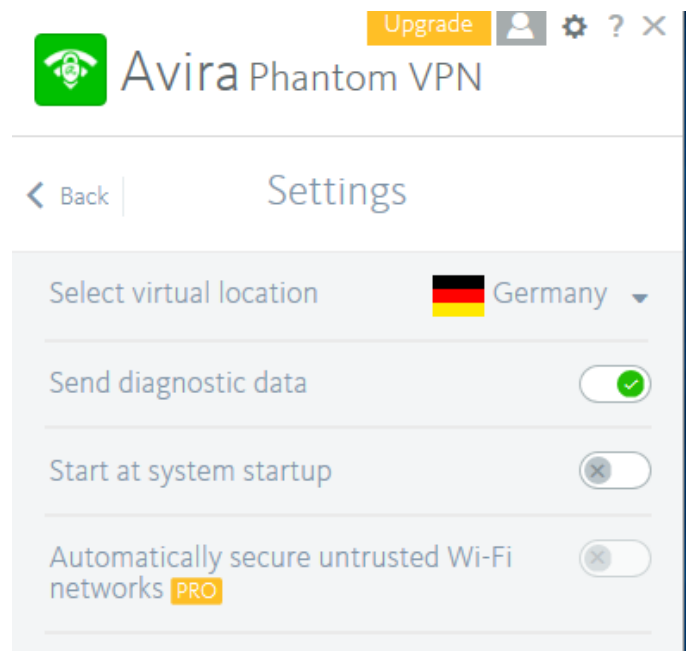
پاشان کلیک له Secure my connection بکه



پاشان چاوهړی ئەکهیت تا کۆنیکت ئەبیټ به ولاتی ئەلمانیاوه



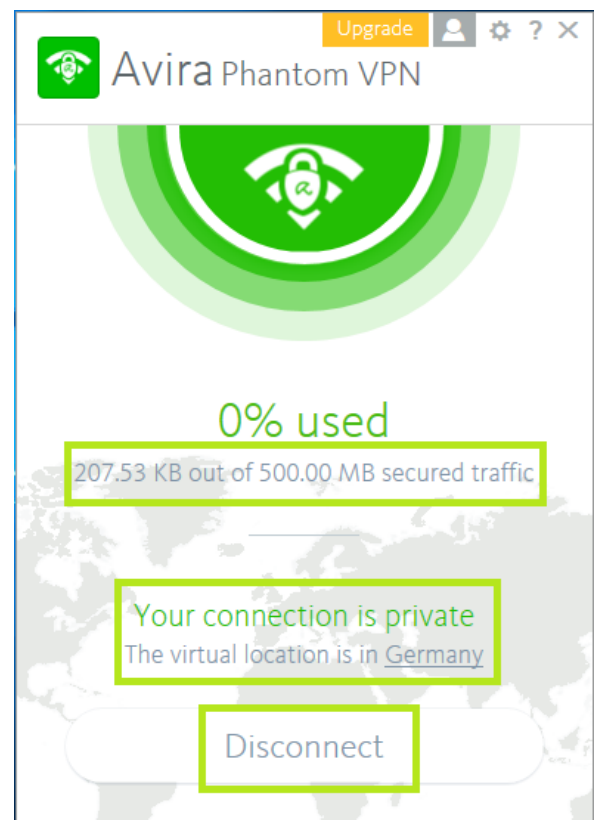
وه ئەتوانی ولاتەکانیش بگۆریت به خواستی خۆت، وه ئەتوانی وا له VPN بکهیت که کۆمپیوتەر هکته هه لیبوو راسه و خۆ چالاک بیټ.




بړی ئەم VPN بریتییه له 500 mb واته توانای به کارهینانت لهو سنوره زیاتر نیه، %used واته نهونهت لهو 500MB به کارهیناوه، له دوایدا ئاشناتان ئەکهیت به باشتترین VPN بی سنوور به خورای.

Your connect is private واته به سه رکه وتووی کونیکت بوویت و ئایپیه کهت گوړی بو سه ر ئایپی نهو ولاته که دیاریت کردووه.

Disconnect بو کوژاندنه وهی VPN کهیه



Avira Scout



ئەتپاریزیت لهو به سته رانهی که malware پیه وه نهو به سته رانهی که رات ئەکیشتیت بو نه وهی هاکت بکات، چونکه ئیسته هاک به شیوه یه ک پینشکه وتوووه که نه توانن له ریگهی لینکه وه خه لک هاک بکه ن.



هه ندیک له کۆمپانیاکان به جاسوسی کردن لهسهه تۆ پاره به دهست نههین، تهناهت هه ندیک کات هه موو نهو زنیاریانهی که کۆی کردۆتهوه نهیفرۆشیتهوه به کۆمپانیاکانی تر. به بی نهوهی بزانی چی به دهست هیناوهو نهو که سانه کین که زنیاریه کانت به دهست نههین، بو نه مه بهسته مالمپه ریکیان ههیه که به تایبته دایان ناوه بو به دهستهینانی زنیاری خه لک. هه ندیک جار مالمپه ره کهش لاهه کی نه، واته به شیوهیه که سیهی لای خه لک پهیا کردوهه که کهس درک نهکات نهمان سیخوری نهکهن بهسهه خه لکهوه، ئیتر به زۆری سههردانکهه بیته یاخود به ناوبانگ.

بو دابینه کردنی پاریزگاری لهه رووهوه کۆمه لیک براوسهه ههیه که تایبته کاریان نههیه، به لام باشته رینیان بریتیه له [Ghostery](#)

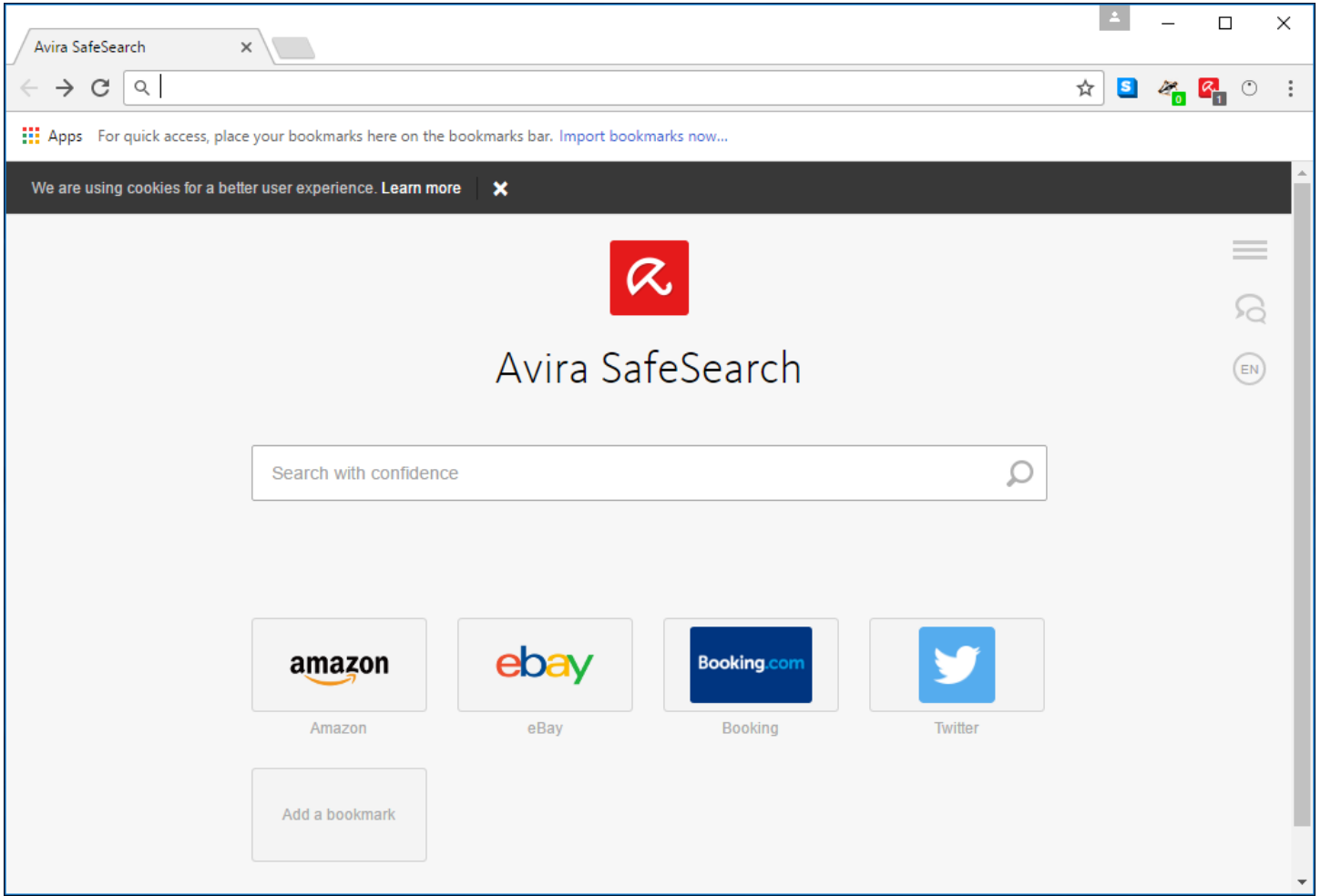
نهتوانی زنیاری زیاتر به دهست بهینیت لهسهه نهو بهرنامهیه ([Ghostery](#)) به لام نهتوانی نهوهش بهکار نههینیت چونکه ئیمه Avira scout مان ههیه که هه مان کاری ههیه به لام لهوانهیه Ghostery باشته ریت چونکه نهزموونیکی زیاتری ههیه، ههه کوامیکیان بهکار بهینیت گرنه نهوهیه بهکاری بهینیت. بو به دهست هینانی نهو بهرنامهیه وهک له یه که مه وه باسمان کرد که نهتوانی لهکاتی دابه زاندنی بهرنامهیه نهقیرا نهویش دابه زینیت.



نهه براوسههه بهکار بهین بو کاره سههه که کانتان بو نمونه، بو خۆتۆمار کردن له سائیک یاخود یانهیهک، یان خۆتام کردن له سۆشیال میدیا وهک تویتههه و یوتوب و فهیسه بووک....

ههتا نهتوانن خۆتان پهاریزن و ئیهمالی مهکهن با زنیاریه کانتان به ئاسانی بلاو نه بیتهوه.

ئهمه ش وینه یه کی براوسه ره که یه.



Safe Search بو هه موو براوسه ره کانمان زیاد ئه بیئت Add-ons

بو نمونه من لیڤه براوسه ره Firefox به کار ئه هیئم وهک ئه بینن دوا ی ئه وهی که Safe Search م ئینستۆل کردن داوا دهکات که که ږیگه بدهم له سه ره براوسه ره کهم کار بکات.

Another program on your computer would like to modify Firefox with the following add-on:



Avira SafeSearch Plus 1.4.1.371

By Avira

Location: C:\Users\Slave\AppData\Roaming\Mozilla\Firefox\Profiles\...

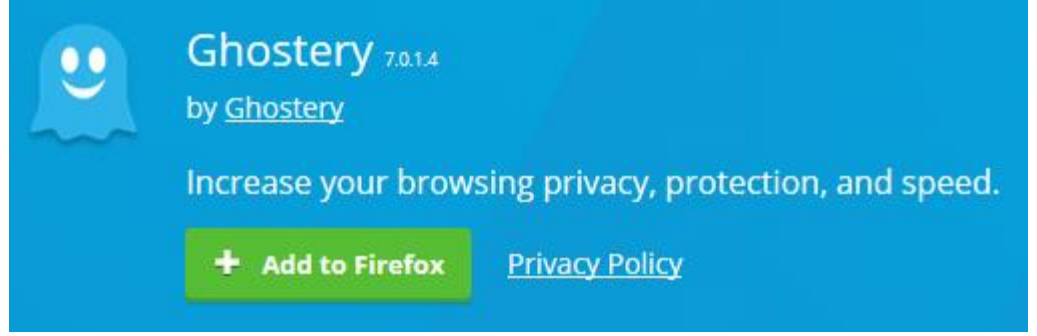
⚠ Install add-ons only from authors whom you trust.

Allow this installation

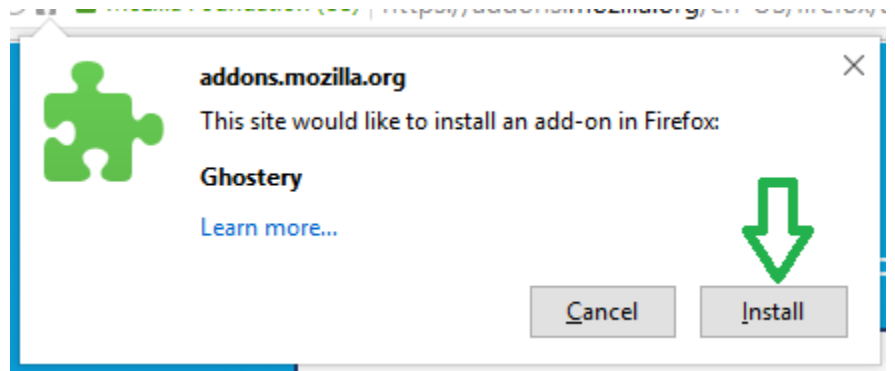
You can always change your mind at any time by going to the Add-ons Manager.

Continue

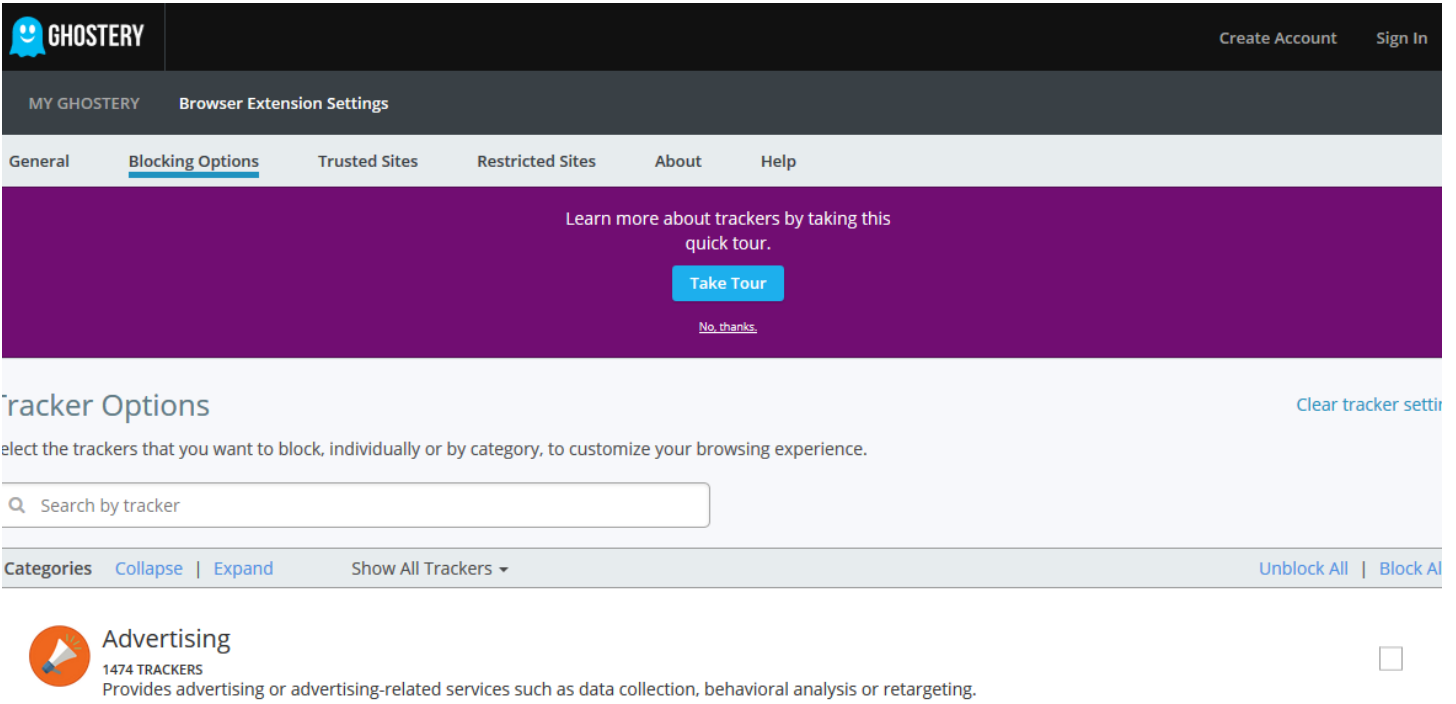
بەر لەوہی ھاک بکرییت



پاشان کلیک لە install بکە



بە سەرکەوتووی زیاد بوو بۆ براوسەرکەت



دابەزاندنی Avira بۆ سیستمی Android & ios

ئەتوانیت ئەنتی ڤایروۆسی ئەڤیرا بۆ ئەندرۆید و ئای ئۆ ئیس دابەزینیت بەھمان شیوہی کە بۆ کۆمپیوتەرکەت دابەزاند، چونکە ئیستە ڤایروۆس و مالوہرەکان تەنھا بۆ سیستمەکانی کۆمپیوتەر دروست ناکرین، بەلکو لەبەر ئەوہی ئیستە زۆرینەى خەلک بەکارھینەری مۆبایلی زیرەکن ھەول ئەدەن

مالوهریک دروست بکهن که لهسهه سستمی موبایله زیرهکهکان سیخوری بکات.

ئهتوانیت لهریگهی نهنتی فایروسی ئهفیراوه موبایله زیرهکهکهت بپشکنی بههمان شیوه که ئهتوانی کومپیوتهرهکهت بپشکنی.

بههمان شیوهی کومپیوتههه ئهتوانیت بهرنامهی نهنتی فایروسهکه قوفل بکهیت ههتا ئهگهریتهوه سههه و کاری پی ئهکهیت، نهوهک کهسیک بیکورئینتهوه ئینجا بیهوی مالوهرهکهی ئینستول بکات لهسهه موبایلهکهت. ههه نهوه نا بهلکوو ئهتوانیت فایلهکانت لهریگهی ئهه بهرنامهیهوه بسپرتهوه، وه ههروهها ئهتوانیت بهرنامهکانی ترت قوفل بدهیت له ریگهی ئهه بهرنامهیهوه.

وه ئهتوانیت Secure Browsing بهکاربهینیت وهک چۆن لهپینشدا ئاشنامان کردن به براوزههه Scout، لیڕهشدا ئهتوانی ئهه براوسههه بهکاربهینیت بو دابینکردنی پاریزگاری زیاتر، وه Blacklist تیدایه که ئهتوانیت ئهه ژماره موبایلانه بلوک بکهیت که ناتهویت پهیههه ندیته پیوه بکهن. ئهتوانن نهنتی فایروسی ئهفیرا بو موبایله زیرهکهکهکان بهدهسته بهینن بو ههردوو سیستمی ئهندرۆید و ئای ئو ئیس لهریگهی Google Play و AppStore، وه ئهتوانن بهخوڤای بهدهستی بهینن، ئهههش ئهه زانیاریانهی که بوم باسکردن له فیدیویهکدا که کومپانیاکه خوئی بلاوی کردوتهوه ([فیدیۆکه](#))

کومهلیک بهرنامه بو دابینکردنی پاریزگاری بو سیستمی ئهندرۆید:

Security 360

AndroHelm Mobile Security

Avira Antivirus Security

Antivirus and Mobile Security by TrustGo

AVAST Mobile Security

AVG AntiVirus Security

Bitdefender Antivirus Free

CM Security

Dr Web Security Space

Eset Mobile Security and Antivirus

Kaspersky Internet Security

Lookout

Malwarebytes Anti-Malware

McAfee Security and Power Booster

Norton Security and Antivirus

کۆمەڵیک بەرنامە بۆ دابینکردنی پارێزگاری بۆ سیستمی ئای ئۆ ئیس:

Avast Secure Me

McAfee Mobile Security

Lookout Mobile Security

Norton Mobile Security

Avira Mobile Security

F-Secure Safe







Security 360

Compare Features

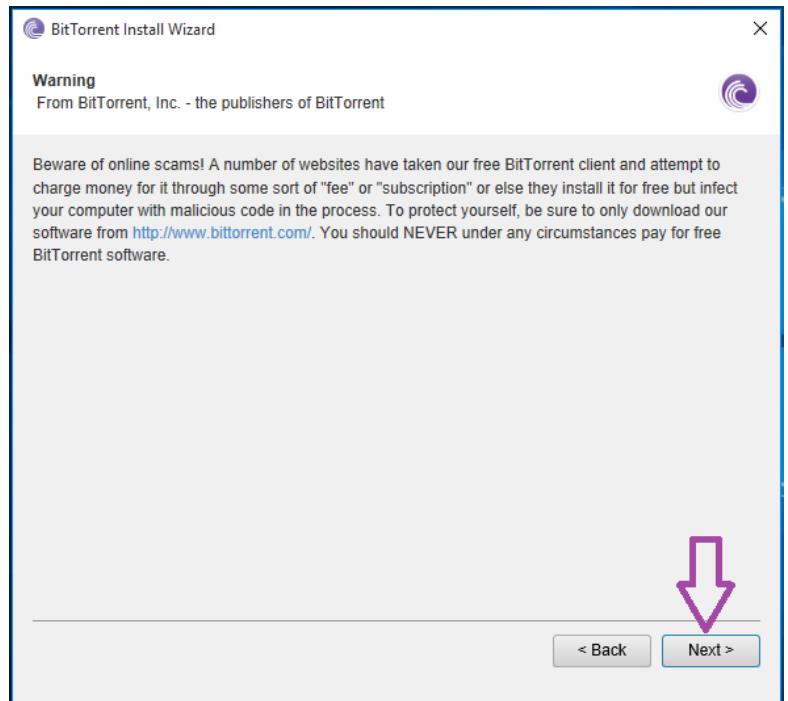
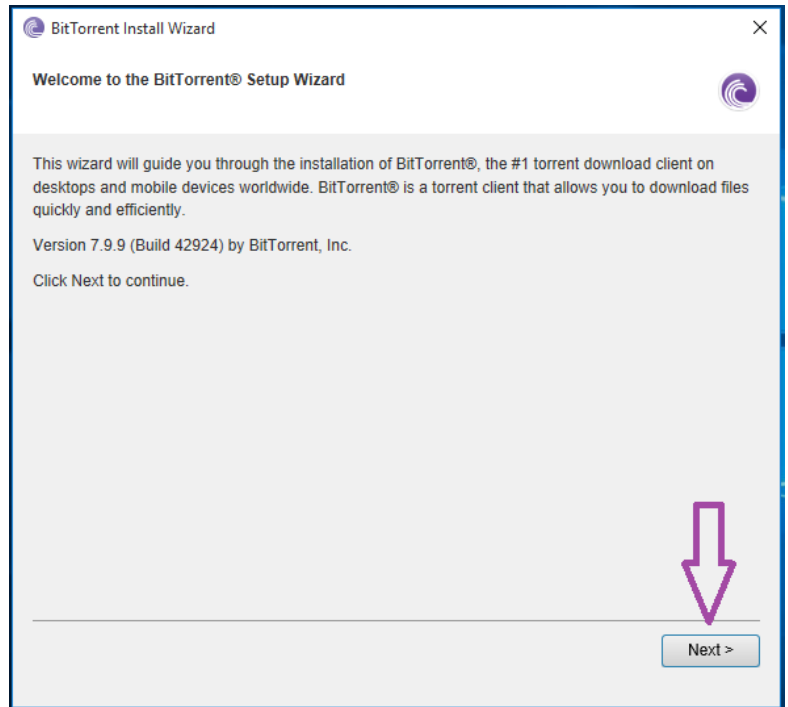
Free Download

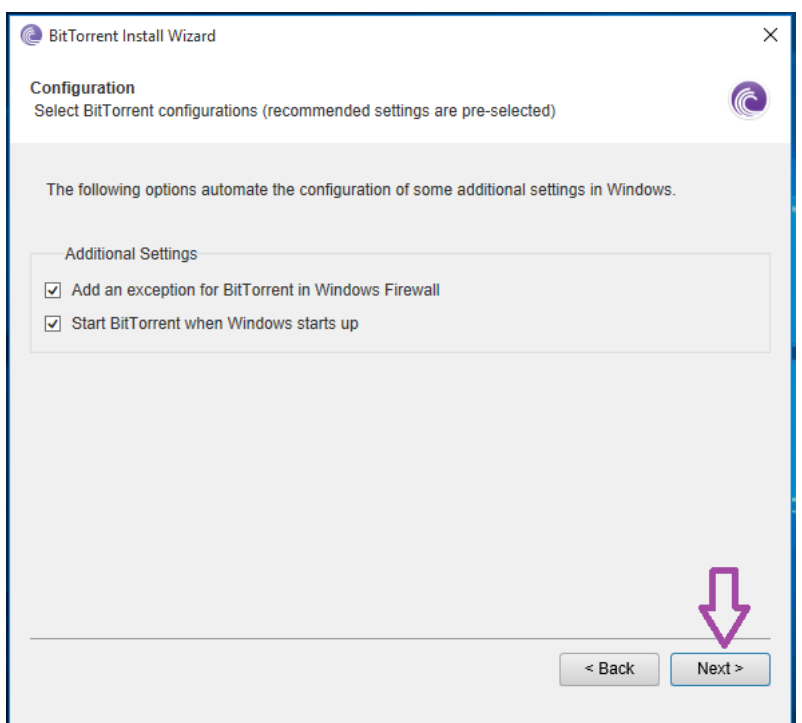
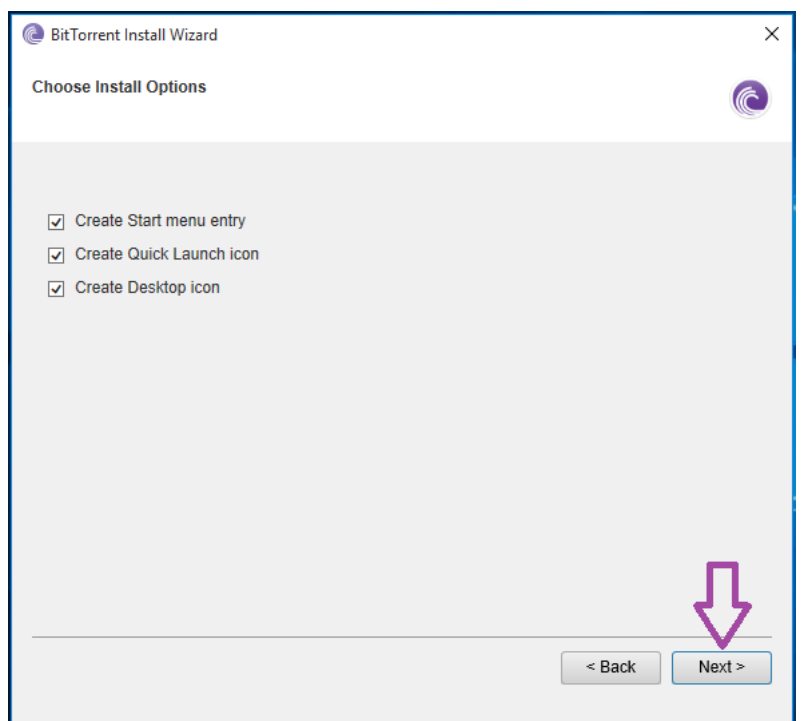
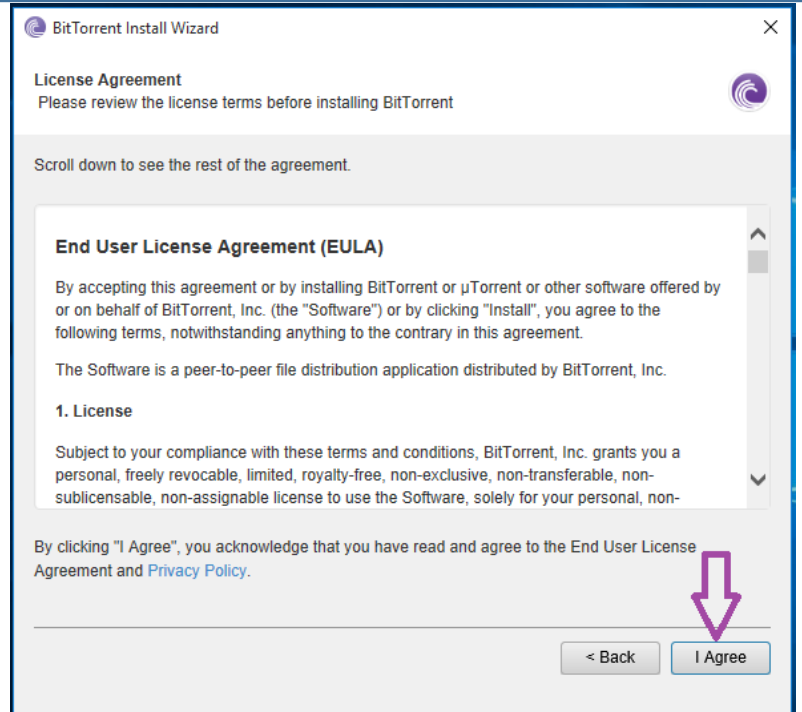
Get BitTorrent Ad-free
\$4.95 USD/year

Get BitTorrent Pro
\$19.95 USD/year

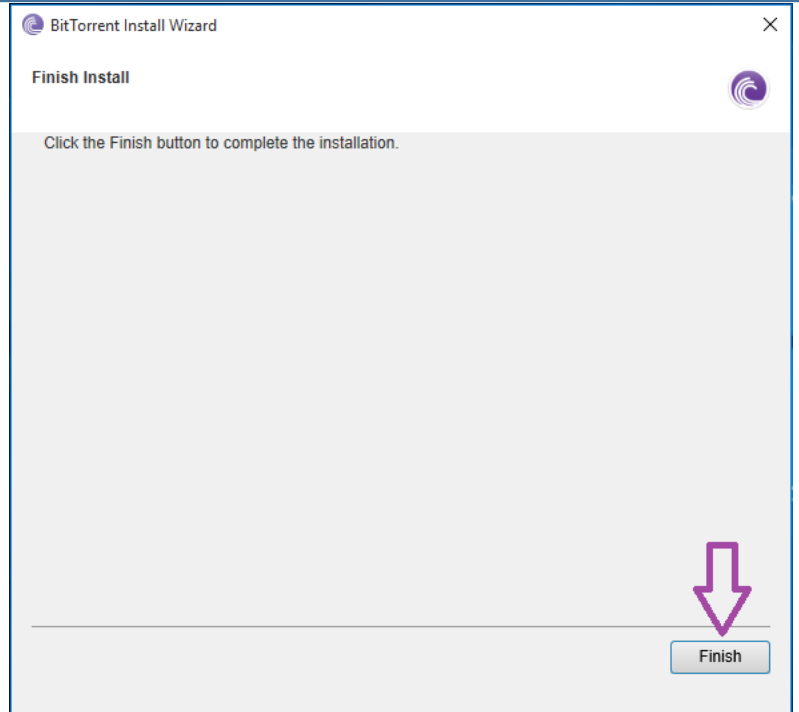
 Fast downloads with automatic bandwidth management	✓	✓	✓
 No ads	✗	✓	✓
 Automatic protection from viruses and malware	✗	✗	✓
 Premium customer support	✗	✗	✓
 Convert downloads to play on any device	✗	✗	✓
 Stream torrents instantly	✗	✗	✓

بۆ دابه زاندنی بهرنامه که به خۆرای کلیک له Free Download بکه

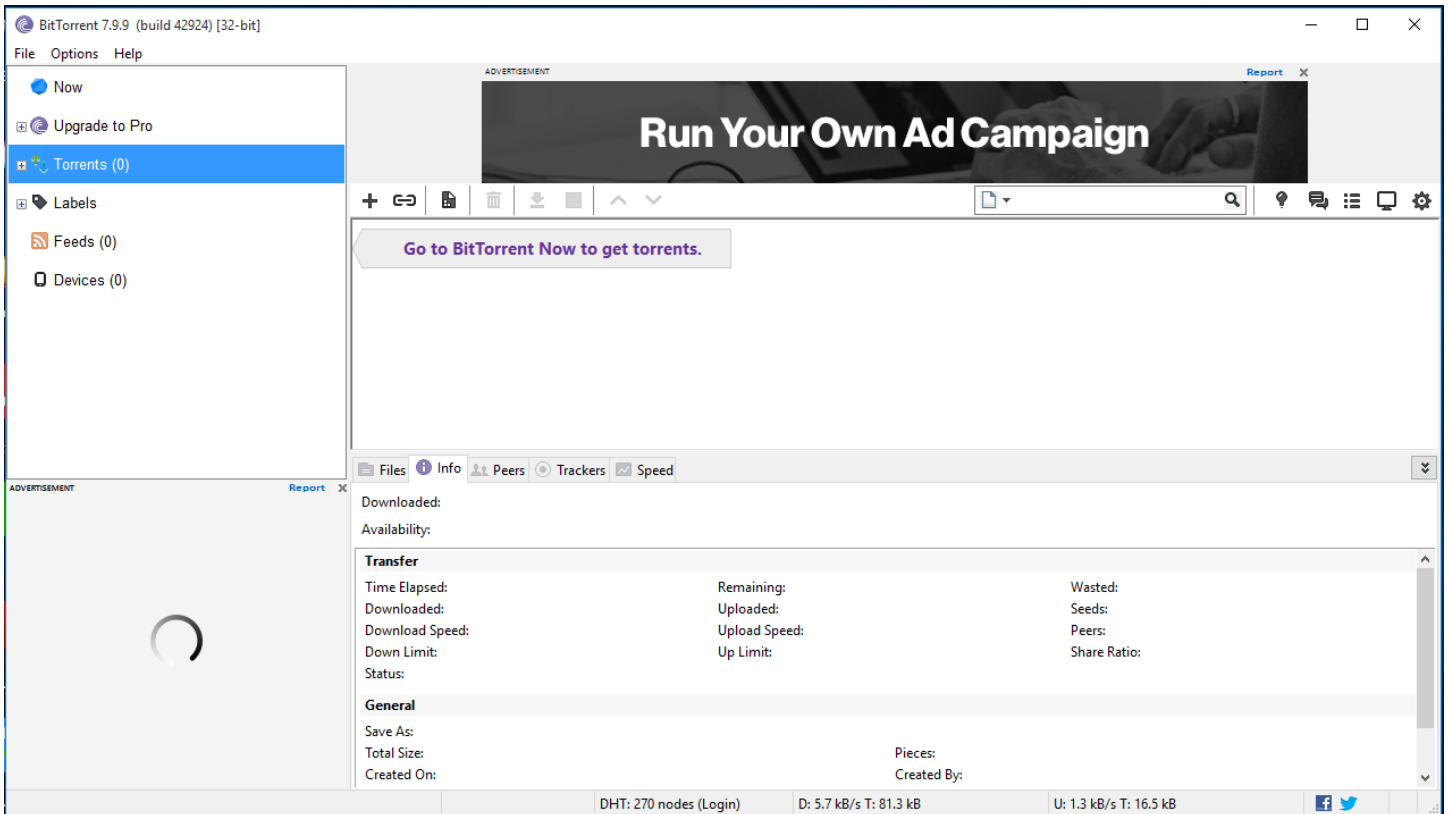




بەر لهوهی هاک بکرییت



ئەمەش رووکاری بەرنامەکه



ئێستە باس له دابهزاندنی ئەو شتانه ئەکهین که پۆیستمانه له تۆرینت، بۆ نمونه لێرهدا باس له دابهزاندنی ئەنتی فایرۆسی کاسپەر سکای ئەکهین.

گرینکترین خال له بهکارهینانی تۆرینتدا بریتیه له بهکارهینانی VPN کاتیک که سایتیکی وهک extratorrent ئەکهینهوه پیمان دهلیت که پۆیسته بهکارهینین، چونکه چونکه حوکمهت له رێگهی ئایپیهکهتهوه ئەتوانن ئەو چالاکیانهت بزانی که لهسهر تۆرینت ئەنجامی ئەدهیت، خۆی له ئەسلدا

بەر لهوهی هاك بكرییت

بهكارهینانی تۆرینت کاریکی نایاساییه هم بهبۆنهی ئەو نهرمهکالۆ
فیلمانهی که تیایهتی و زهرهریکی زۆر به کۆمپانیاکانی وه بهرهینان
ئهگهیهنیی و بهبۆنهی ئەوهی که ههندیک هاكەر تۆرینت بهکار ئەهینن بۆ
بهدهست هینانی نیچیر و هاك کردنی خهڵک، به کورتیهکهی ههتا ئەتوان
تۆرینت بهکار مههینن بهلام ئەگەر زهروور بوون به بهرنامهیهک و پارهتان
پینهبوو که پینستان نیه ئەوه پهنا ئەبهن بۆ بهکارهینانی تۆرینت.
ئیسته لیرهدا باسی ئەوه ئەکهین چۆن خۆمان پاریزین له هاك کردن و
ئاشکرا بوون لهکاتی بهکارهینانی تۆرینتدا.

Warning! Protect Yourself from Lawsuits and Fines!

Your IP Address is

Location is **Iraq**

Your IP Address is visible to EVERYONE. [Hide your IP ADDRESS](#) with a VPN while torrenting!

ExtraTorrent strongly recommends using [Trust.Zone VPN](#) to anonymize your torrenting. **It's FREE!**

Hide my IP address!

ئهم سایته پینشنیاری VPN بۆ ئەکات که به خۆپاییه، ئەتوانن ئەوه بهکاربهینن
یاخود ئەو VPN بهکاربهینن که له دوایدا باسیان ئەکهین.

لهپینش ههموو شتیکیدا فایلێک دامهگره له تۆرینت که Seedی زۆر نیه، واته
که خهڵک زۆر باوهریان پێی نیه، وه زۆربهی جاریش ئەو فایلانهی که seedیان
زۆر نیه کیشهی دابهزاندنیان ههیهو دانابهزن، وه ههر فایلێک زۆر گرنگ بیی
کاتیکی که له تۆرینت بلاو ئەکریتهوه ئەوه لهلایه خهڵکهوه ئەپشکنری ئەگەر
زانیان خاوینه ئەوه سیدی ئەدهنی و ریگه ئەدهن لهناو سایتهکهدا بمینیتهوه.
بۆ نموونه ئەم فیلمه سیدی زۆره کیشهی نیه ئەتوانن دایبهزیین.



Suicide.Squad.2016.EXTENDED.720p.WEBRip.x264.AAC-ETRG torrent

[Torrent Description](#) | [Report a problem!](#) | [View/Add Comments \(22\)](#)

Download torrent:	Suicide.Squad.2016.EXTENDED.720p.WEBRip.x264.AAC-ETRG torrent
Info hash:	D844C81CB68B3AE055ACA1A7584DDEB30F0E38B
Category:	Categories > Movies torrents > Action torrents
Trackers:	13 View all torrent trackers >
Health:	seeds: 24254, leechers: 14376 Update >
Torrent language:	English
Total Size:	0.98 GB
Number of files:	2 View torrent files >
Torrent status:	Added by trusted uploader Ozlem • ETRG •
Uploader:	Ozlem • ETRG •
Torrent added:	2016-11-16 09:30:26 Last edit: 2016-11-16 09:40:48 by SoM
Users rating:	7.10 / 10, total 15 votes. Latest by: Cecile , vijay1994 , elbastardo1b , ef3trix , StartLoardReborn

DOWNLOAD

لیرهدا ئیمه ئەمانهوی ئهنتی ڤایروسی کاسپهر سکای دابهزینین بهخوڤای، چونکه خوێ بهپارهیه، ئەتوانیت سایتهکانی تۆرینیت بهکاربهینیت بو دابهزاندنی ئەو بهرنامهیه.

پیش هه موو شتیك ئیوه ئەتانهوی کۆتا وهشانی ئەو شته دابهزینن که ئەتانهوی، له گوگل بگهڕین بو ئەنتی ڤایروسی کاسپهر سکای پاشان سایتی سه رهکی بکه نه وهو بزانی کۆتا وهشانی ئەو بهرنامهیه چیه. پاشان که گه ران بهدوای ئەو بهرنامهیهی که ئەتانهوی و دۆزیتانه وه سه یرکه ن بزانی وهشانه کهی ئەوهیه که ئیوه ئەتانهوی، ئەگه ر ئەوه بوو ئینجا سه یری سیده کهی بکه ن بزانی چه نیکه، پاشان سه یری ئەو کۆمپینتانه بکه ن که بوێ نوسراوه بزانی خه لک رای چیه ده رباره ی ئەو بهرنامهیه یاخود ئەو فیلمه ی که بلاوی کردۆته وه.

Search for torrents results: [RSS](#)

total 1690 torrents found (watch for "kaspersky" new coming torrents [Watch >](#))

1 2 3 4 5 6 7 8 9 > >>>

Torrents per page: 50

	Added	Size	S	L	Health
 Kaspersky Anti-virus 2017 17.0.0.611 (b) Final + Trial Resetter [OS4World] in Windows - Security, by OSTech 6	21d	175.40 MB	250	30	
 Kaspersky Internet Security 2017 17.0.0.611[by Robert] in Windows - Security, by robertyyy 5	21d	176.66 MB	79	6	
 Kaspersky Internet Security 2017 v17.0.0.611 + 360 Days Crack - {Core-X} 7.75 in Windows - Other, by cryptox 22	41d	170.45 MB	306	8	
 KEYS for ESET, Kaspersky, Avast, Dr.Web, Avira [September 25] (2016) [SadeemPC] 9.00 in Windows - Other, by SadeemPC 3	52d	1.76 MB	527	13	
 Kaspersky Internet Security / Anti-Virus / Total Security v17.0.0.611.0.184.0 [OS4World] 7.75 in Windows - Security, by OSTech 13	76d	517.06 MB	200	30	
 KEYS for ESET, Kaspersky, Avast, Dr.Web, Avira [August 22] (2016) [SadeemPC] in Windows - Other, by SadeemPC 4	89d	1.17 MB	96	0	
 Kaspersky Internet Security 2017 Setup + Crack {1 Year} - {Core-X} {CTRC} 10.00 in Windows - Security, by cryptox 18	89d	170.45 MB	747	26	
 KEYS for ESET, Kaspersky, Avast, Dr.Web, Avira [July 31] (2016) [SadeemPC] in Windows - Other, by SadeemPC 4	111d	1.59 MB	156	0	

دوای ئەوهی که دلنیا بوونه وه کوامه یانه ئەوه کلیکی لیبکه ن

پاشان سه یری فایل ه که بکه بزانه قه باره ی چه نه وه که ی بلا و کراوه ته وه وه هه موو زانیاریه کان که نوسراوه.

پاشان کلیک له Download بکه



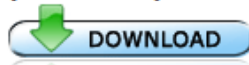
Kaspersky Internet Security 2017 Setup + Crack {1 Year} - {Core-X} {CTRC} torrent

[Torrent Description](#) | [Report a problem!](#) | [View/Add Comments \(18\)](#)

Download torrent:	Kaspersky Internet Security 2017 Setup + Crack {1 Year} - {Core-X} {CTRC} torrent
Info hash:	0103CCCE18FFF1334EB8D667FE4AE3E3315EFB80
Category:	Categories > Software torrents > Windows - Security torrents
Trackers:	10 View all torrent trackers >
Health:	seeds: 747 , leechers: 26 Update >
Torrent language:	English
Total Size:	170.45 MB
Number of files:	1 View torrent files >
Torrent status:	Added by trusted uploader cryptox
Uploader:	cryptox
Torrent added:	2016-08-21 18:10:43
Users rating:	10.0 / 10, total 1 votes. Latest by: arielleste2015



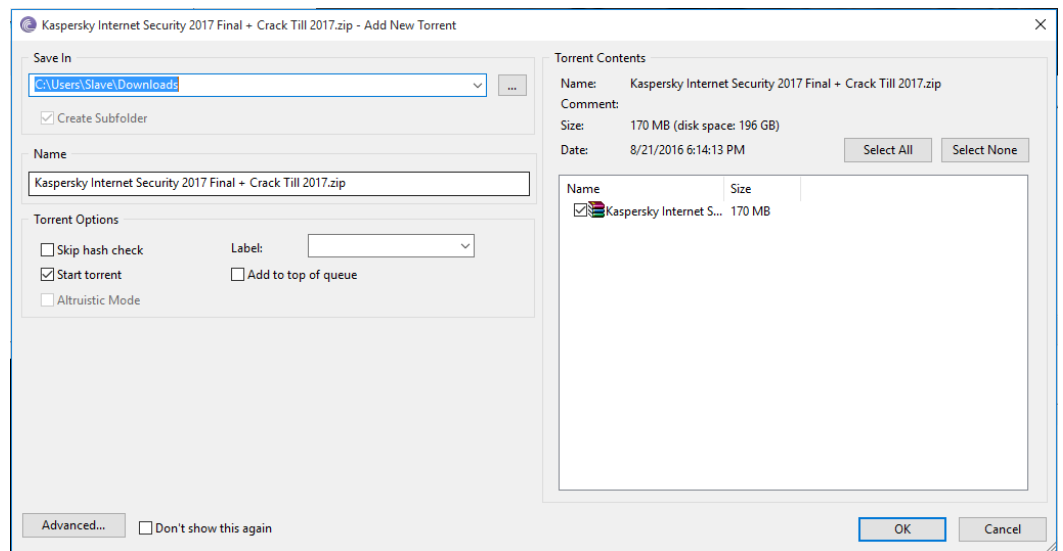
Download **Kaspersky Internet Security 2017 Setup + Crack {1 Year} - {Core-X} {CTRC}** torrent ([view torrent info](#)) now:



[\[DOWNLOAD TORRENT \]](#)

پاشان که داتبه زاند دوو کلیکی لئ بکه

پاشان هم ویندویهت بو ئه کریته وه کلیک له ok بکه



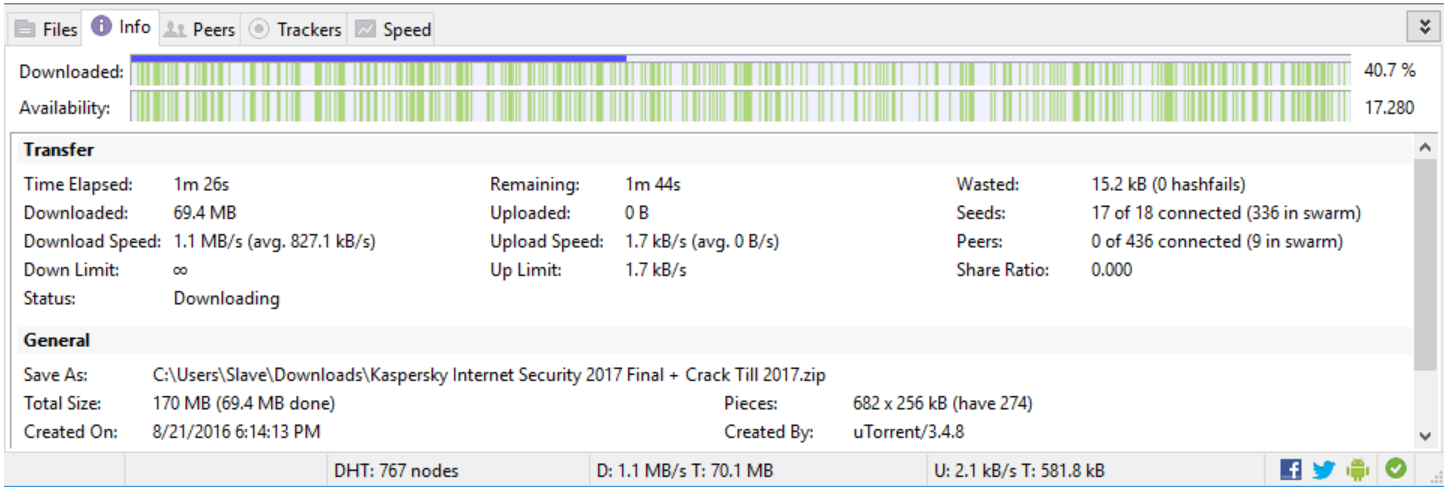
لیرهدا حالهتی فایلکهت ئه بینیت که قهبارهی چه نیکه و چه نیکی ماوه وه

خیرای دابه زاندنه کهی چه نده، وه ئه توانی بیوه ستینیت و کاتیکی تر

دایبه زینیت، یاخود ئه توانی فایلکه بسرپته وه.

#	Name	Playback	Size	Status	Down Speed	Up Speed	ETA	Seeds/Peers
1	Kaspersky Internet Security 2017 Final + Cra...		170 MB	Downloading 22.1 %	818.9 kB/s	1.1 kB/s	3m 30s	2.896

وه لیڤه‌دا زانیاری زیاتر به‌دهست ئه‌هینیت له‌سه‌ر فایل‌ه‌که.

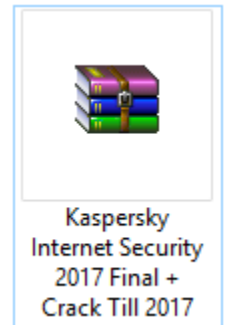


The screenshot shows a BitTorrent client window with the following details:

- Downloaded:** 40.7 %
- Availability:** 17.280
- Transfer:**
 - Time Elapsed: 1m 26s
 - Downloaded: 69.4 MB
 - Download Speed: 1.1 MB/s (avg. 827.1 kB/s)
 - Down Limit: ∞
 - Status: Downloading
 - Remaining: 1m 44s
 - Uploaded: 0 B
 - Upload Speed: 1.7 kB/s (avg. 0 B/s)
 - Up Limit: 1.7 kB/s
 - Wasted: 15.2 kB (0 hashfails)
 - Seeds: 17 of 18 connected (336 in swarm)
 - Peers: 0 of 436 connected (9 in swarm)
 - Share Ratio: 0.000
- General:**
 - Save As: C:\Users\Slave\Downloads\Kaspersky Internet Security 2017 Final + Crack Till 2017.zip
 - Total Size: 170 MB (69.4 MB done)
 - Created On: 8/21/2016 6:14:13 PM
 - Pieces: 682 x 256 kB (have 274)
 - Created By: uTorrent/3.4.8

At the bottom, it shows: DHT: 767 nodes, D: 1.1 MB/s T: 70.1 MB, U: 2.1 kB/s T: 581.8 kB, and social media icons for Facebook, Twitter, Android, and a checkmark.

هه‌ندیك فایل خراونه‌ته ناو zip یاخود rar.



پۆیسته به‌رنامه‌ی Winrar یاخود Winzip مان هه‌بیته بۆ ئیش پیکردنی ئه‌وه فایل‌ه.

به‌رنامه‌ی winrar له‌م به‌سته‌ره‌وه به‌دهست به‌یئن

<http://www.win-rar.com/download.html?&L=0>

یاخود له‌ گوگل بنوسن winrar

به‌رنامه‌ی winzip له‌م به‌سته‌ره‌وه به‌دهست به‌یئن

<http://www.winzip.com/win/en/index.htm>

یاخود له‌ گوگل بنوس winzip

وه‌ک هه‌ر به‌رنامه‌یه‌کی تر ئنستۆلی بکه‌ن، به‌لام ئاگاداربن ته‌نها یه‌ک دانه‌یان

ئنستۆل بکه‌ن چونکه‌ پۆیستتان به‌ یه‌ک دانه ئه‌بیته.

Virtual Machine

له ئیستادا ته نانهت ئهنتی ڤایرۆسیش بهس نیه بو دابینکردنی پاریزگاری،
له بهر لهوهی دروست کردنی virus/malware/spyware ههردهم له
گهشه دایه.

لیزه دا کیشه یهک ههیه، کار کردن له گه ل virus/malware/spyware و
دروست کردنیان له وانیه بپیته هو ی له دهست دانی زنیاری و تیكدانی
سیستمه کهت ئه گهر له سه ر سیستمی سه ره کی یا خود یه ک کۆمپیوتهر
کاریان پی بکهیت، بو چاره سه ر کردنی ئه م کیشه یه لیزه دا شتی کمان هه یه
پی دهوتری Virtual Machine، که جه نابت ئه توانی سیستمی کی وه همی
دابمه زینیت له سه ر سیستمه سه ره که یه خۆت، توانای دامه زرانندی
هه موو سیستمی کت هه یه به وه همی بو نمونه - Linux - Windows
MAC OSX....

بوچی Virtual Machine به کار دینین؟

سه ره تا زیاتر ئه و که سانه پیویستیان به دانانی سیستمی وه همیه که هاک
ئه کهن و ئه یانه و ی ببن به هاکه ر، بو پاریزگاری کۆمپیوتهره که مان له
توشبوون به viruses/malwares/spywares.

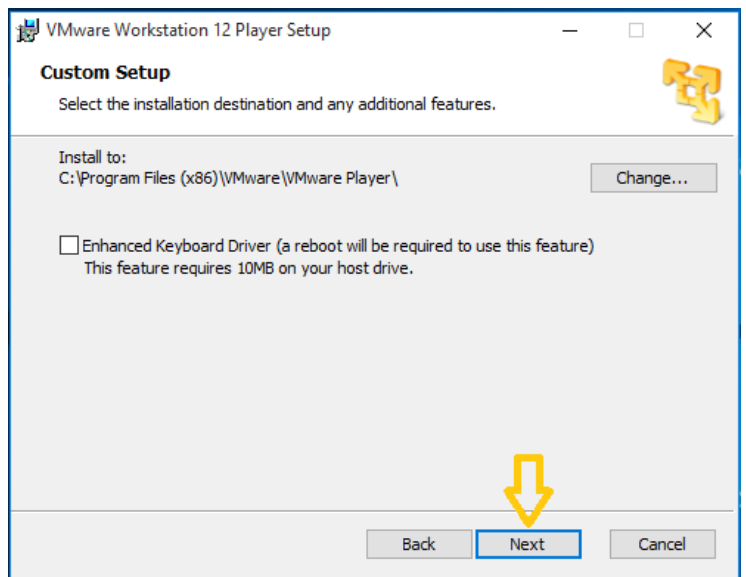
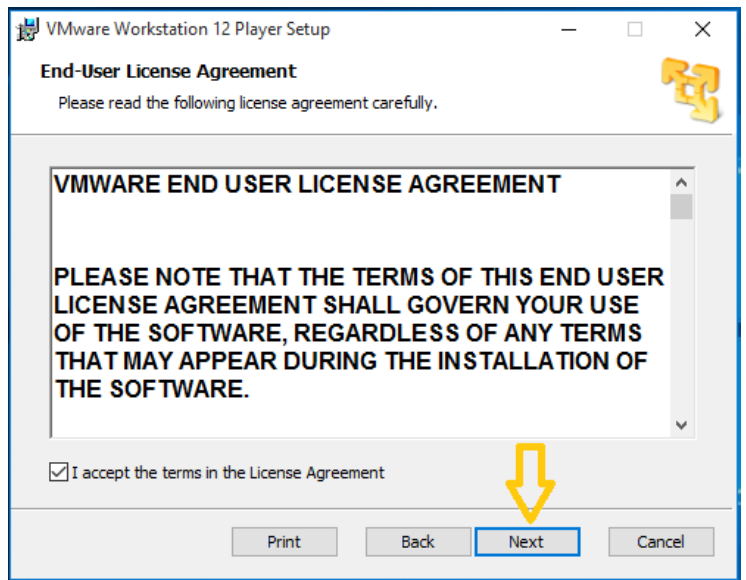
ئه م ریگایه به کار ئه هینین بو دابینکردنی پاریزگاری زیاتر بو سیستمی
سه ره کی کۆمپیوتهره که مان.

ئه و سیستمی که له سه ر Virtual Machine دای ئه مه زینین له خووه کار
ناکات، پیویسته بو شاییکه مان هه بیته له ناو هارده که ماندا چونکه ئه مپیش
پیویستی به شوینی که بو ئه وه تییدا دابمه زری، وه له هه مان کاتدا پیویسته
رام و پرۆسیسه ره کهت بهرز و خیرابیت بو ئیشپیکردنی سیستمی وه همی
به بی کیشه.

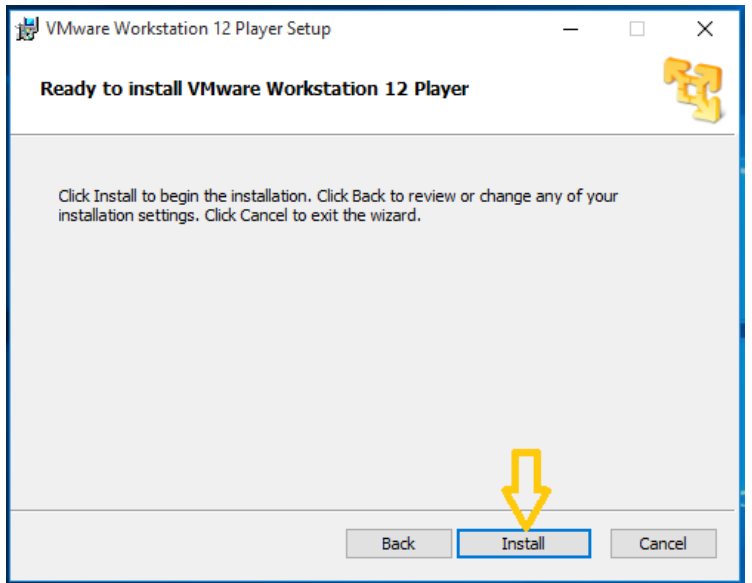
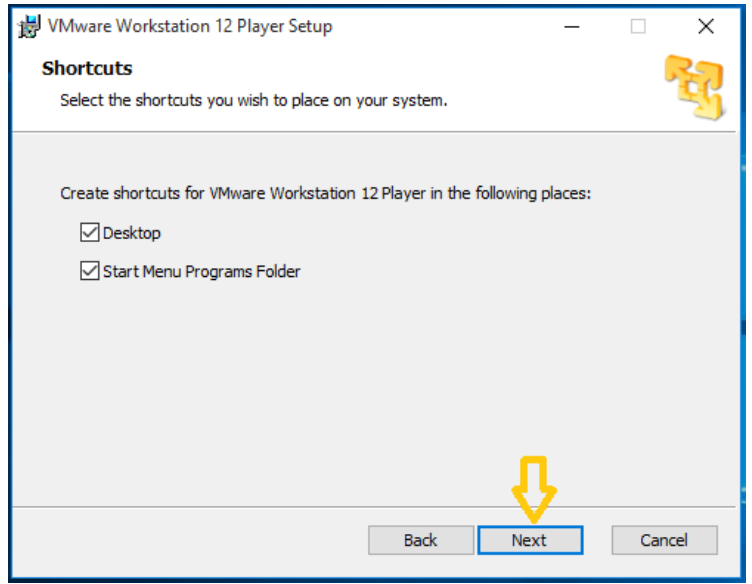
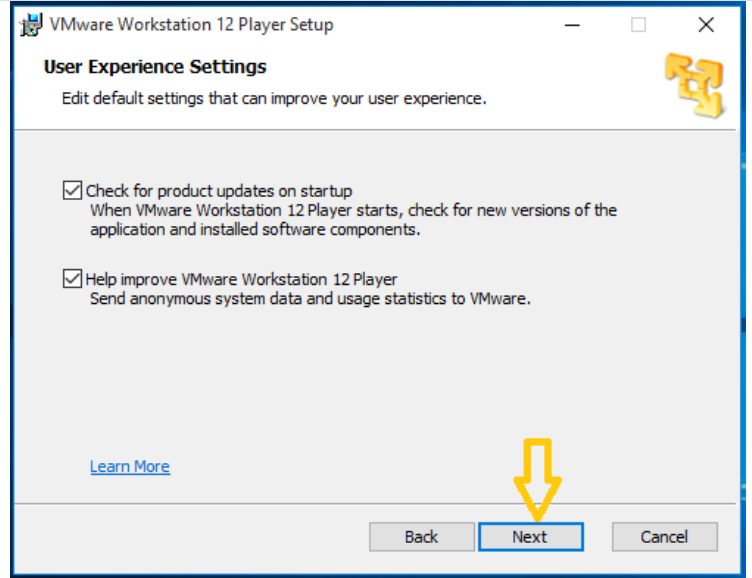
بۆ به دهست هێنانی Virtual Machine پێشنیار ئەکەم بهرنامهی VMware Player به کاربھێنی به خۆراییهو بی کێشه کار دهکات، یاخود Virtual Box ئەمیش بهرنامهیهکی زۆر چاکه.

له گوگل بنوسه VMware Player.

لهگهڵ وینهکان برۆ بۆ دامهزراندنی بهرنامهکه



بەر لهوهی هاک بکرییت

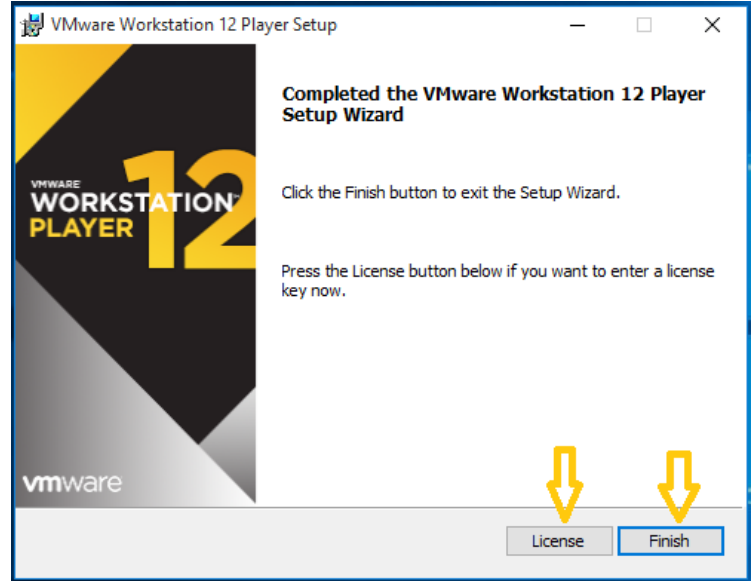


License واته ئهتوو بهرنامهکه به کاملی بهدهست بهینیت نهک به خوږای، کاتیک که پارهت دا به سایتکه ئهوانیش License ئهدهنی، یاخود ئهتوانی له ریگهی یوتوب و گوگلهوه License بهدهست بهینیت، ئهمانه ههندیکن.

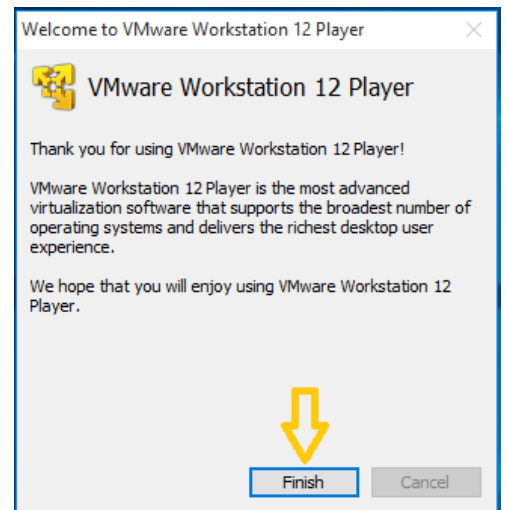
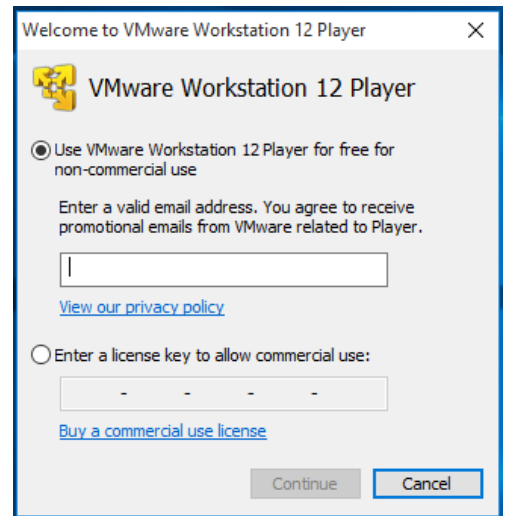
FZ5X2-DKYE2-H88TP-3DQZC-YYUG6
CY54K-0DWEF-H89DZ-F4PGX-YFUZ2
ZG1RK-4PZ94-0809Z-2QQNV-Q62W0
ZC55U-2QXDH-M80AZ-CZQZT-XF8A6
AZ398-8MD53-M81RZ-VPM5X-W7AE2

مەرچ نیه نهو کلیلانهی سهروهه کار بکهن من وهک نموونهیهک دامناوه.

ئهگهر Finish بکهیت ئهوه بهبی کیشه ئهتوانیت بهرنامهکه بهکاربهییت بهخوڤرای.



ئهگهر کلیت دهست کهوت ئهوه کلیک له ههلبژاردهی دووهم بکهو Continue بکه ئهگهر کلیلهکه ئیشی کرد ئهوه بهرنامهکه ئهکریتهوه ئهگهریش ئیشی نهکرد ئهوه له تیکست بۆکسی یهکهمدا ئیمهیلهکهت بنوسه و Continue بکه.



چۆنیەتی دامەزراندنی سیستمی وەھمی

بۆ بەدەست ھێنانی سیستمی وەھمی پێویستە لە بازار بە سیدی بیکریت یاخود لە ئینتەرنیٲ دایبەزینیٲ، ئەگەر خەتەکەت خێرایە ئەوہ لە ئینتەرنیٲ دایبەزینیٲو پارە مەدە بە سیدی.

بۆ دابەزاندنی ئەو سیستمی کە ئەتەوٲ دایبەزینیٲ ISO بخەرە پاش نوسینەکەوہ، بۆ نموونە ئەتەوٲ ویندۆز ۱۰ دابەزینیٲ.

لە گوگل بنوسە windows 10 iso download، بیدۆزەرەوہو دایبەزینیٲ

یاخود ساینەکانی تۆریٲت بەکاربھینیٲ بۆ دابەزاندنی، وەک لە وینەکەدا دیارە.

	Microsoft Windows ISO Downloader (for Windows 10, Windows 8.1, Windows 7)[by robert] in Windows - 9	272d	359.59 KB	5	0		
	Microsoft Windows 10 AIO 6in1 x86/x64, [Iso - Ita] [] in Windows - CD/DVD Tools, by mykon	1	1y	3.71 GB	62	5	
	Windows 10 Enterprise x64 [PL] [.iso] in Windows - Other, by FOXMASTER	3	1y	3.60 GB	42	6	
	Windows 10 Enterprise x86 [PL] [.iso] in Windows - Other, by FOXMASTER		1y	2.65 GB	12	3	
	Microsoft Windows 10 Greek EL-GR MSDN ISOS By:WhiteDeath in Other operating systems, by TEAMOS	1	1y	24.74 GB	5	5	
	MICROSOFT WINDOWS 10 RTM 2015 MSDN x86 x64 ISOS PART3 Last By:WhiteDeathTeamOS in Other operating systems, by TEAMOS	7	1y	83.78 GB	0	5	
	Microsoft Windows 10 Enterprise x64 Clean ISO in Windows - Other, by FirstUploads	7	1y	3.67 GB	129	8	
	Microsoft Windows 10 Enterprise x86 Clean ISO in Windows - Other, by FirstUploads	2	1y	2.71 GB	10	6	
	Microsoft Windows 10 Home and Pro x64 Clean ISO in Windows - Other, by FirstUploads	35	1y	3.80 GB	3145	294	
	Microsoft Windows 10 Home and Pro x86 Clean ISO in Windows - Other, by FirstUploads	4	1y	2.84 GB	114	14	
	MICROSOFT WINDOWS 10 RTM 2015 MSDN x86 x64 ISOS PART2 By:WhiteDeathTeamOS in Other operating systems, by TEAMOS	6	1y	105.07 GB	0	2	
	MICROSOFT WINDOWS 10 RTM 2015 MSDN x86 x64 ISOS by:WhiteDeath[TeamOS] in Other operating systems, by TEAMOS	34	1y	52.50 GB	6	7	

من ویندۆز ۱۰م بە سیدی کریوہ بۆیە فیکریکە بەو شیوہیە ئامادە دەکەم.

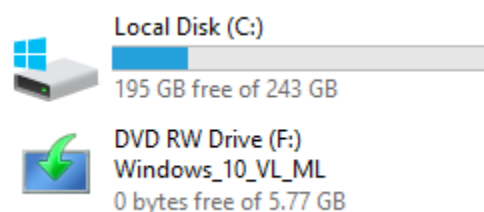
کلیک لە create a new virtual machine بکە



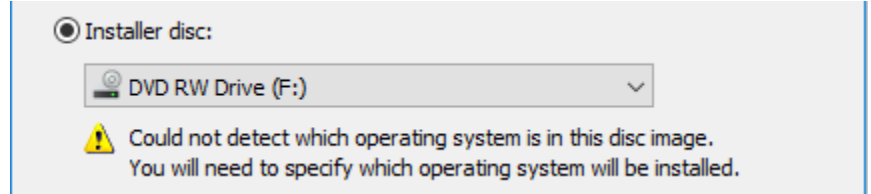
Create a New Virtual Machine

Create a new virtual machine, which will then be added to the top of your library.

سیدیەکە بخە ناو کۆمپیوتەرەکەت



ئەگەر بتهوئ بە سیدی ئینستۆلی بکەیت ئەو دەوای ئەوهی که سیدیەکهت خسته کۆمپیوتەرەکه یەکهەم دانە هەلدهبژیرییت.

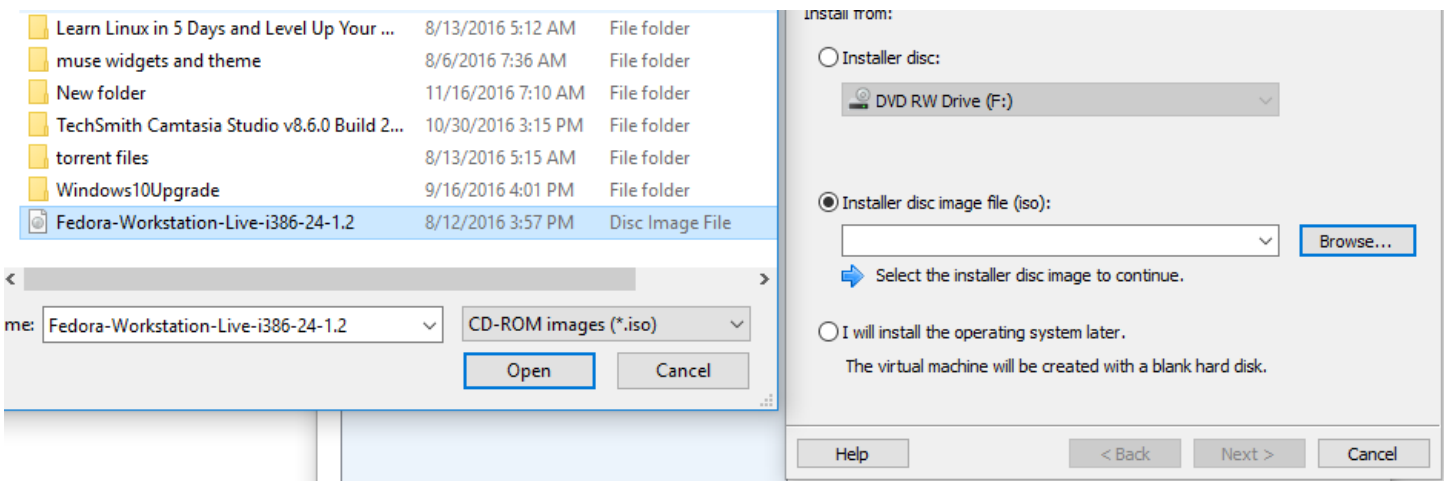
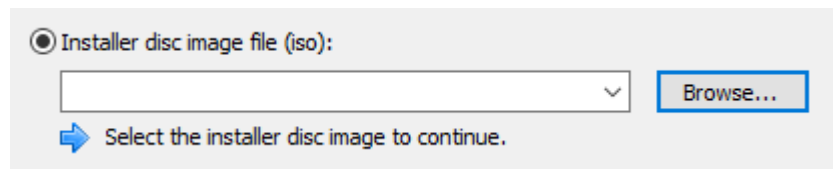


Installer disc image file (iso)

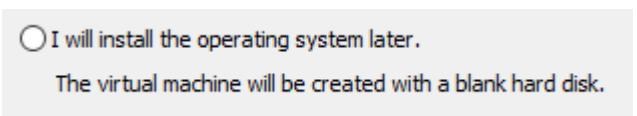
ئەگەر فایلەکهت له ئینتەرنیٹ دابهزاندووہ ئەوہ دووہم هەلدهبژیرییت بو نمونە من سیستمی فیدورام داگرتووہ له ئینتەرنیتهوہ.

Fedora-Workstation-Live-i386-24-1.2 8/12/2016 3:57 PM Disc Image File 1,637,376 KB

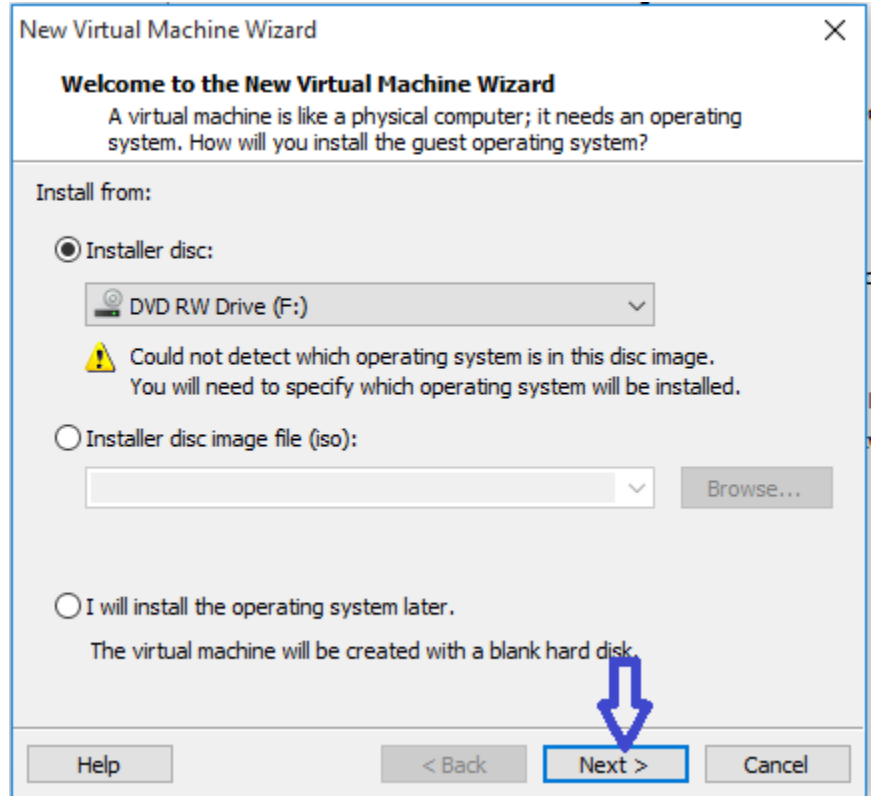
پاشان کلیک له browse ئەکەیت و فایلەکه دیاری دەکەیت



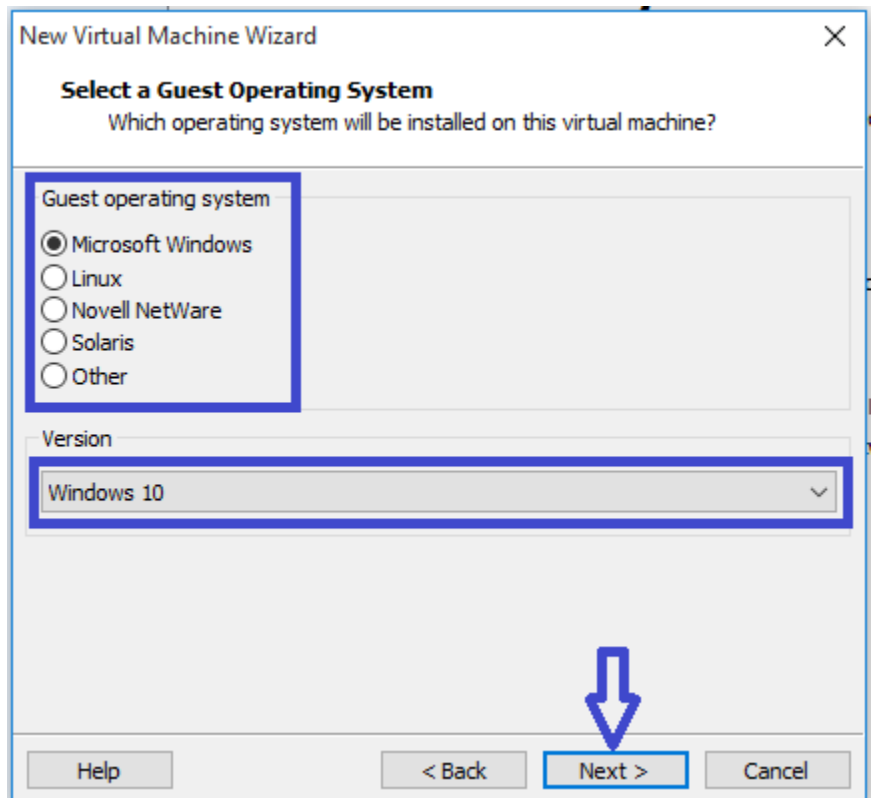
I will install operation system later
سیستمەکه ئینستۆل بکەم.



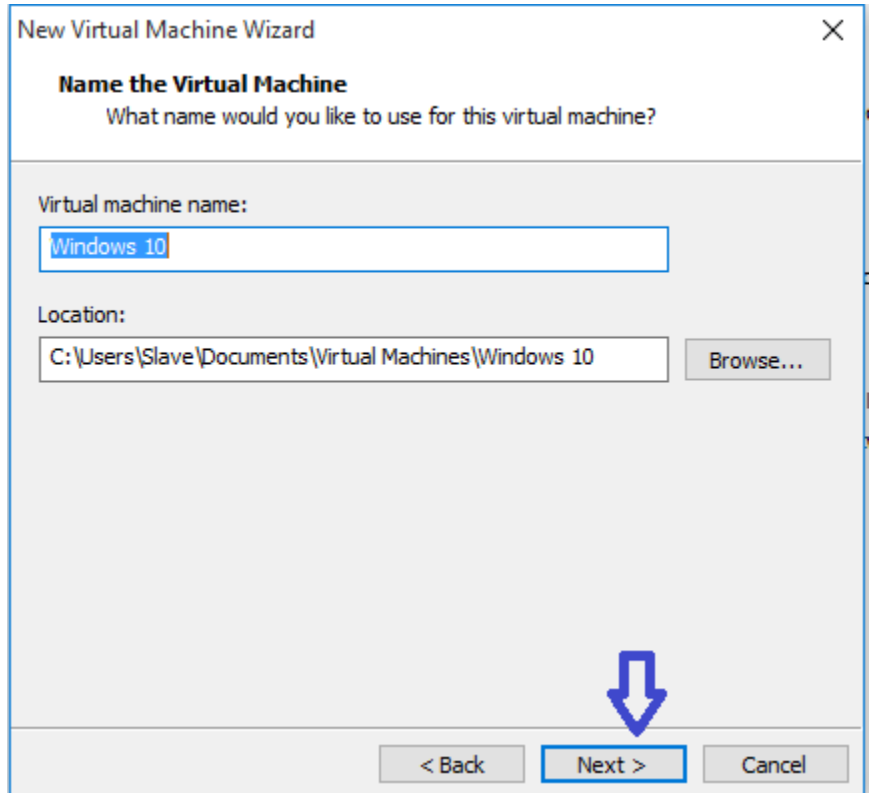
هەر کوامیکیانت ههلبژارد وهک وینهکان برۆ بۆ ئینستۆل کردن و ریکخستنی سیستمهکه.



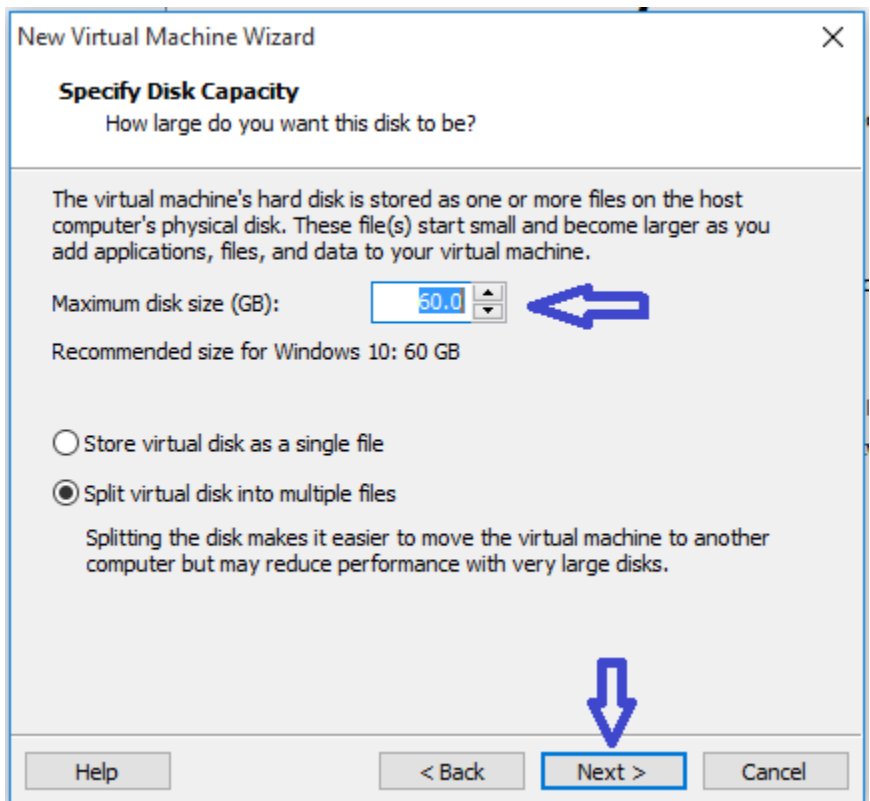
سیستمهکهت سهر به چ کۆمپانیایهکه ئهوه ههلبژیره، بۆ نمونه ویندۆز سهر به کۆمپانیای مایکروسۆفته، پاشان وهشانی سیستمهکه دیاری بکه بۆ نمونه ئهو سیدییهی که من کریومه یا ئهو ئهوهی که من دامبهزاندووهر ویندۆز دهیه، کهواته: مایکروسۆفت ، ویندۆز 10



وه ناوی سیستمه وههمیه کهت بگۆری بو ئه و ناوهی که خۆت مه بهستته
وه ئه و شوینهی که تییدا فایلکهی تییدا خهزن ده بی



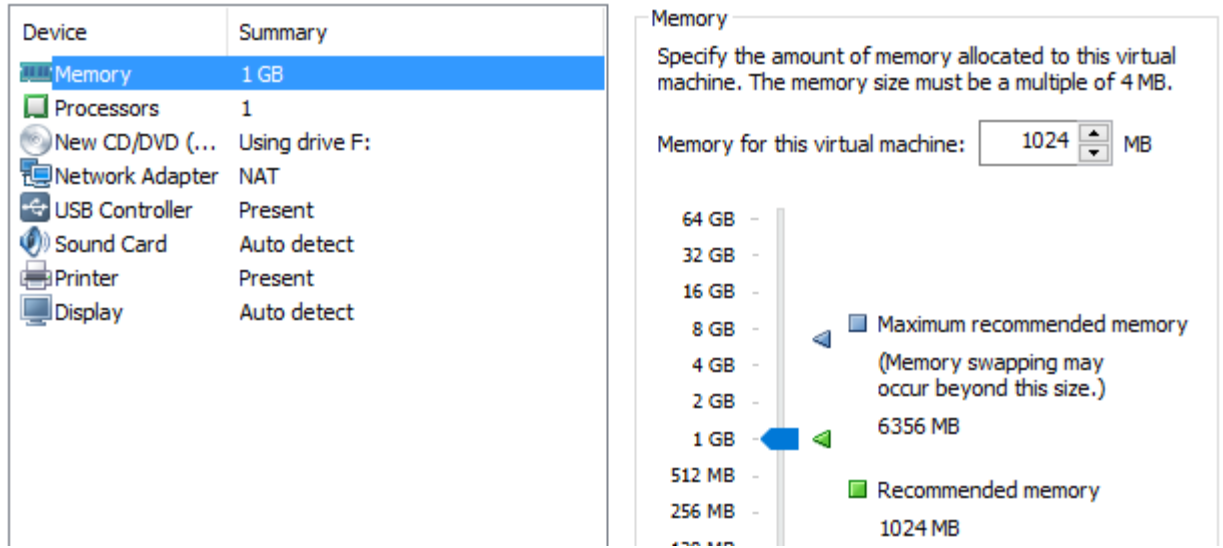
پاشان چه ندیك بۆشای ئه دهیت به سیستمه وههمیه کهت له ناو هارده کهتتا



پاشان ئه توانیت دهستکاری بهشی ریکخستنی سیستمه که بکهیت
بو نمونه بتوانیت چه نیک له رام به کار بهیئت له کاتی ئیش کردندا، یاخود
چه نیک پرۆسیسه ر به کار بهیئت.

Customize Hardware...

بهر لهوهی هاک بکرییت



پاشان Finish بکهو ئهم ویندویهت بو ئهکریتهوه

ئهتوانیت ئیش به سیستمه وههمیهکه بکهیت و دهست بکهیت به دامهزراندن، یاخود لهپینشدا ههمدیس دهستکاری بهشی ریکخستن بکهیت پینش ئهوهی ئیشی پیبکهیت.

Windows 10

State: Powered Off

OS: Windows 10

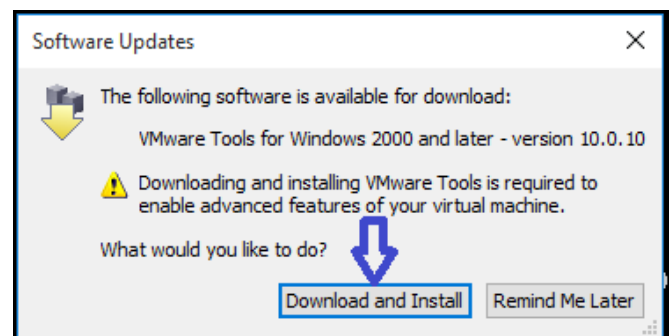
Version: Workstation 12.0 virtual machine

RAM: 1 GB

Play virtual machine

Edit virtual machine settings

ئهتوانیت VMware tools لیهدا install بکهیت یاخود ههلیگری بو دواي



پاشان کوامیانت ئهویت ههلیبژیرهو ئینتهر بکه، واباشتره دايم 32bit



ههلیبژیری بو دروست کردنی سیستمی وههمی

Choose an operating system to start, or press TAB to select a tool:
(Use the arrow keys to highlight your choice, then press ENTER.)

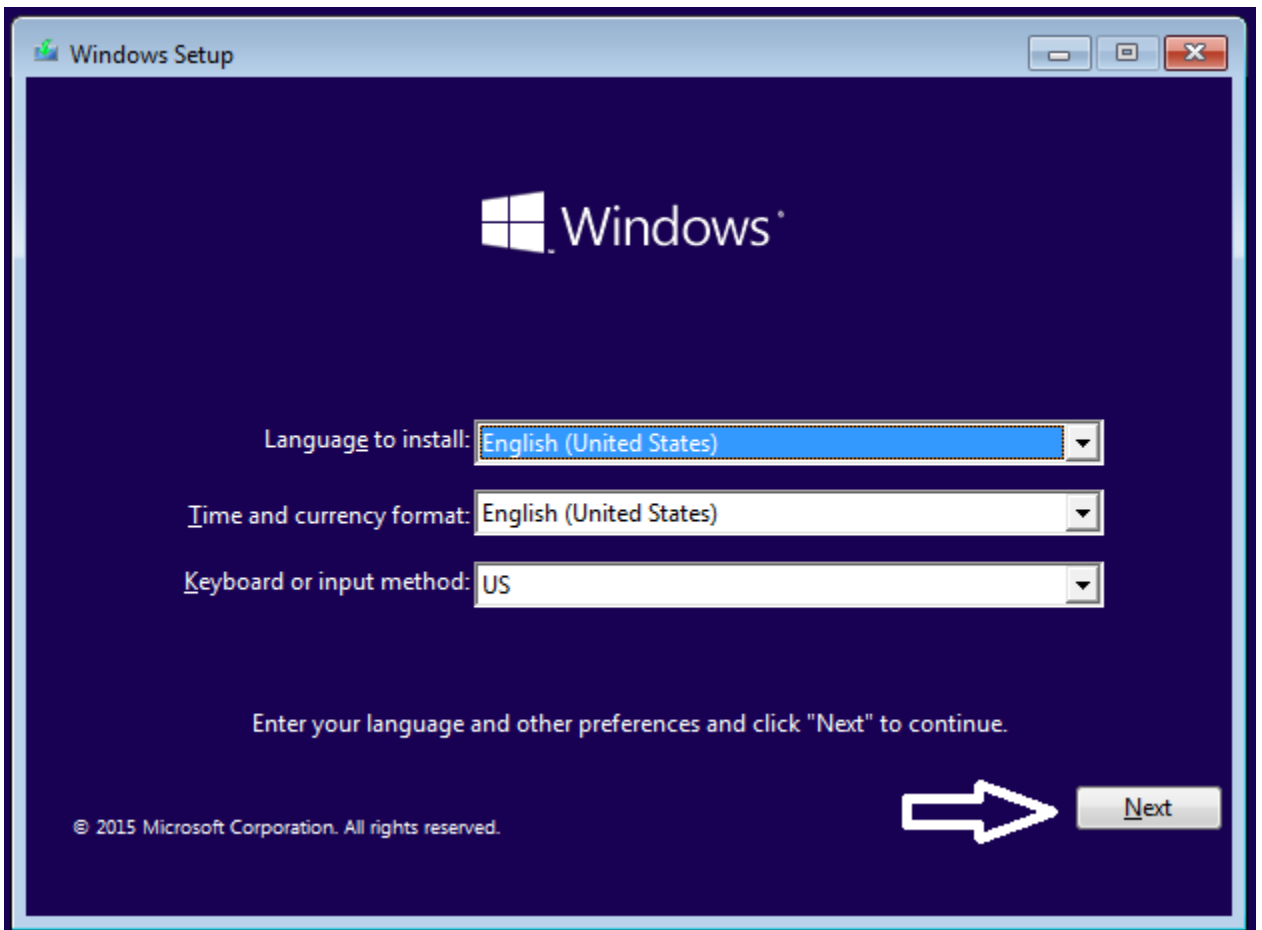
Windows 10 Setup (64-bit)

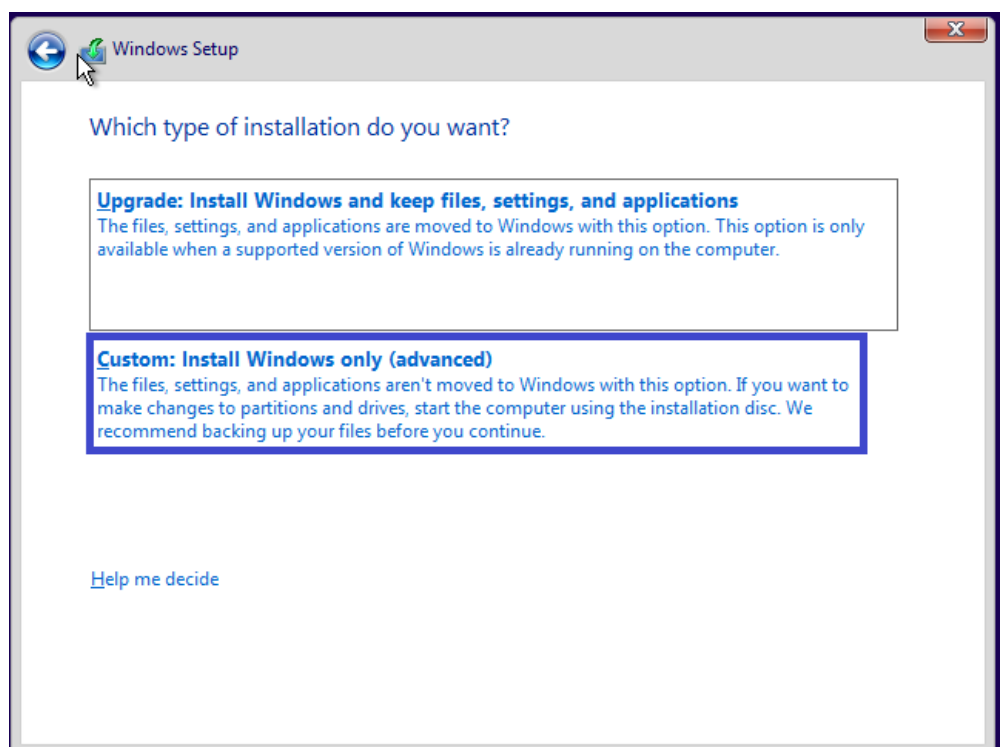
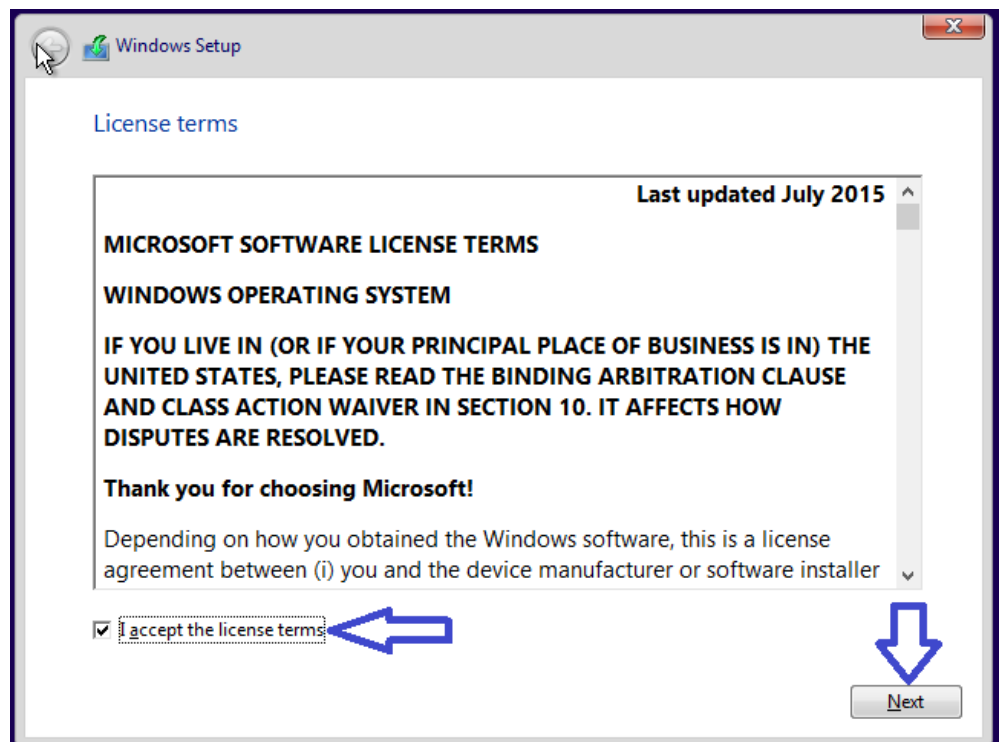
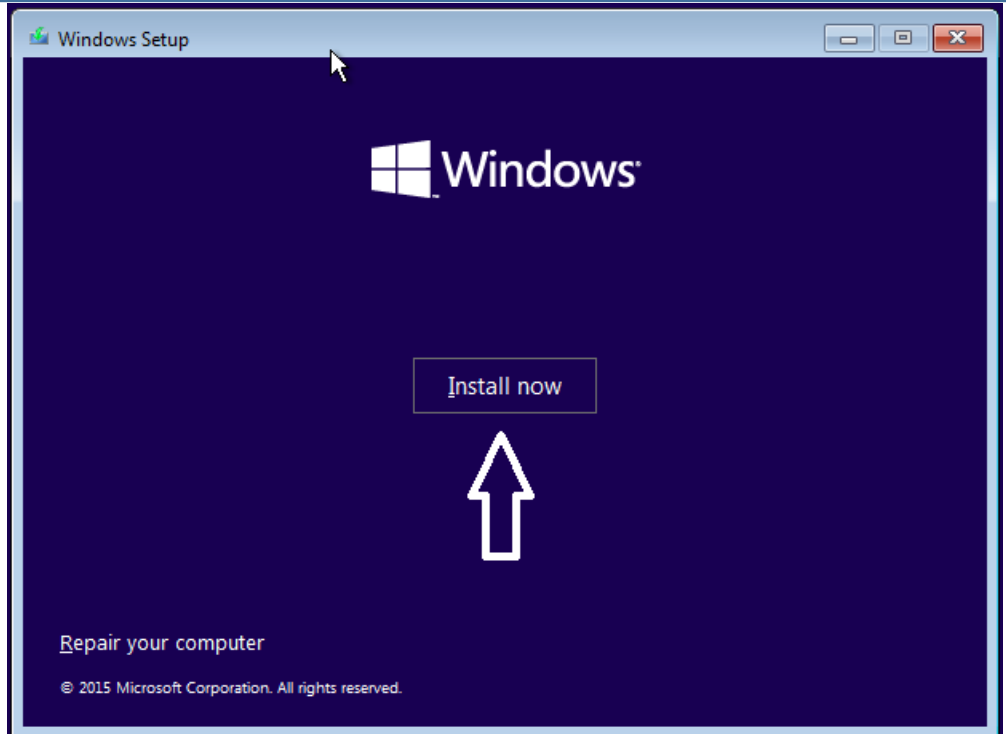
Windows 10 Setup (32-bit) >

Loading files...

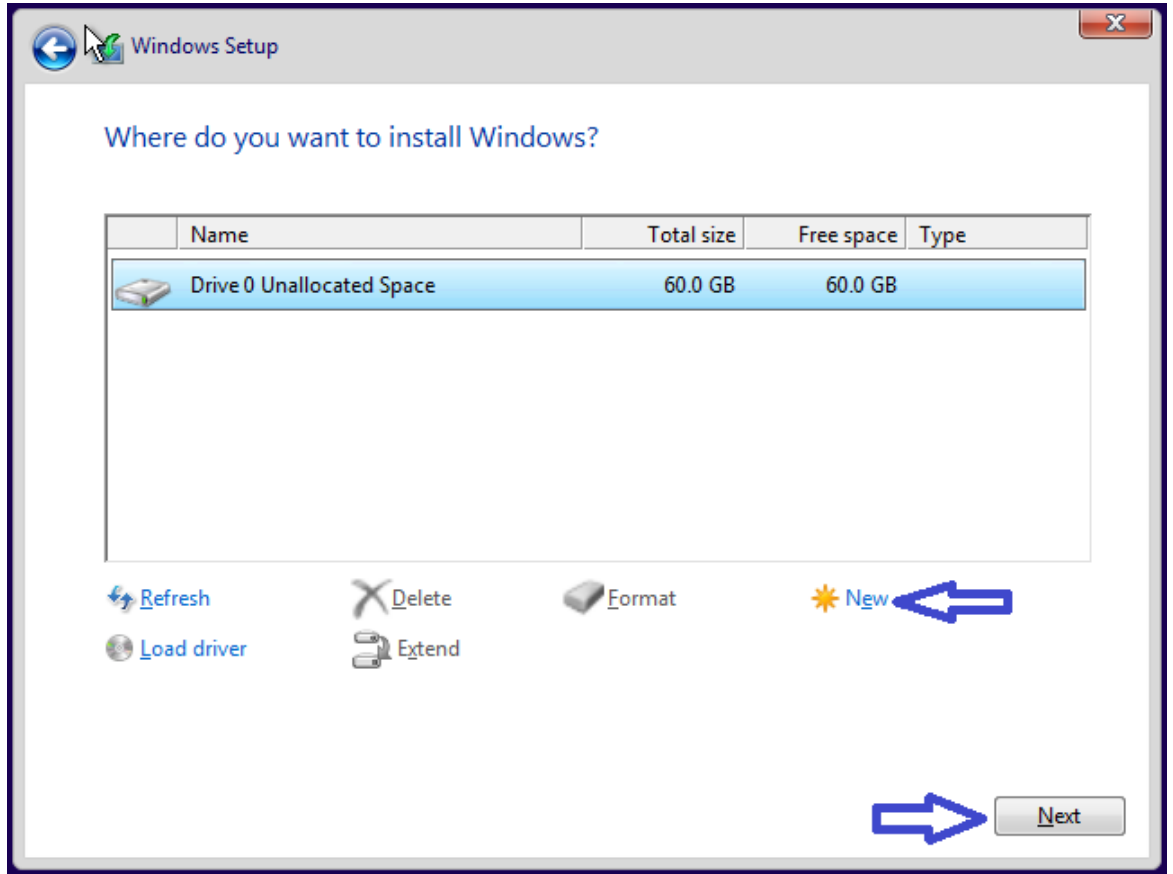


پاشان زمانی ویندۆزه‌که هه‌لبژیره، وه کیبۆردی سه‌ره‌کی و کاتی ولاته‌که

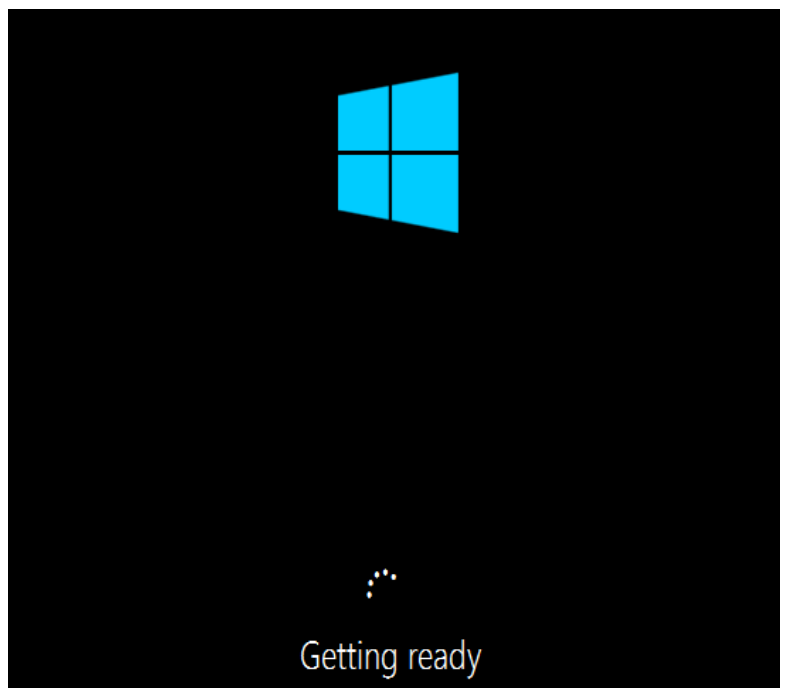
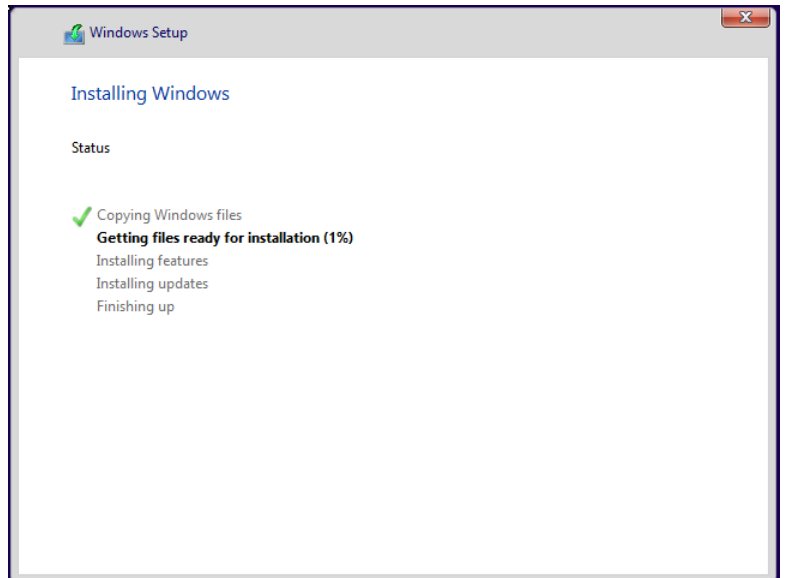




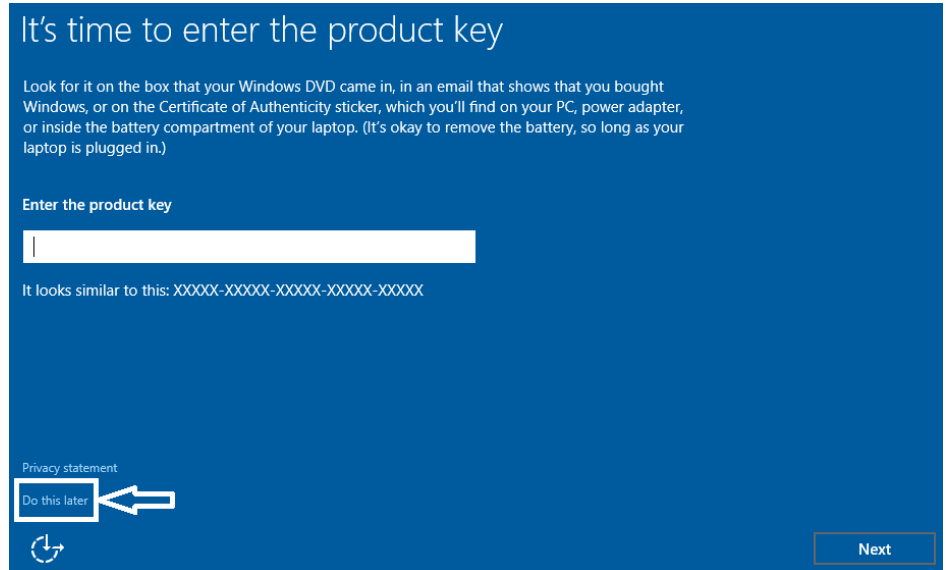
ئەتوانیت هاردهکه پارتیشن بکهیت بۆ چهند دانیهک.



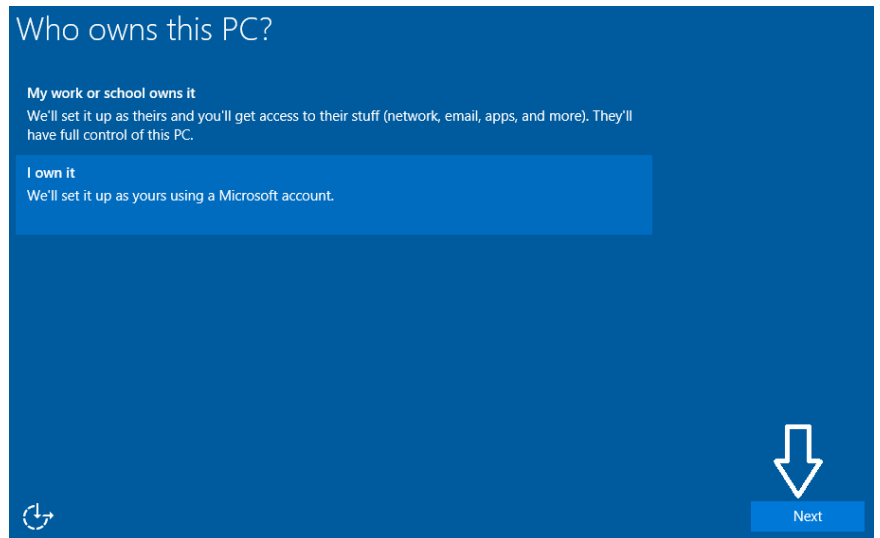
کهمیگ چاوهری دهکهیت تا تهواو دهبیگ



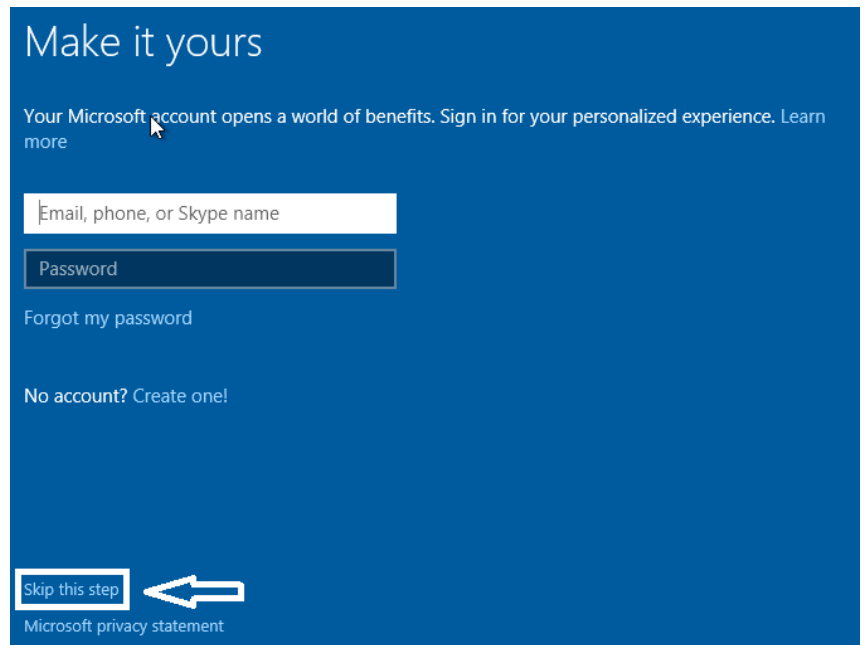
له بهر نهوهی هیچ کللیکمان نیه Do this later نه کهین



له بهر نهوهی کۆمپیوتەر کهت بو کار به کار ناهینیت دووهم هه لبرژیره



ئه کاونتی مایکروسوفتمان پئویست نیه له بهر نهوه دروستی ناکهین



Create an account for this PC

If you want to use a password, choose something that will be easy for you to remember but hard for others to guess.

Who's going to use this PC?

User name ناو

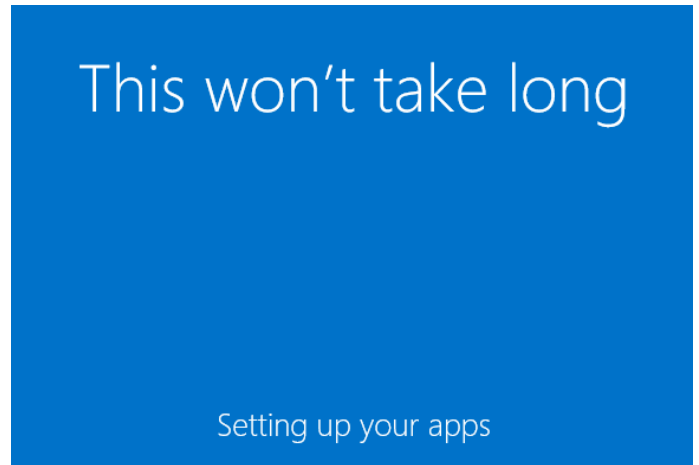
Make it secure.

Enter password تێپه‌ره‌وشه

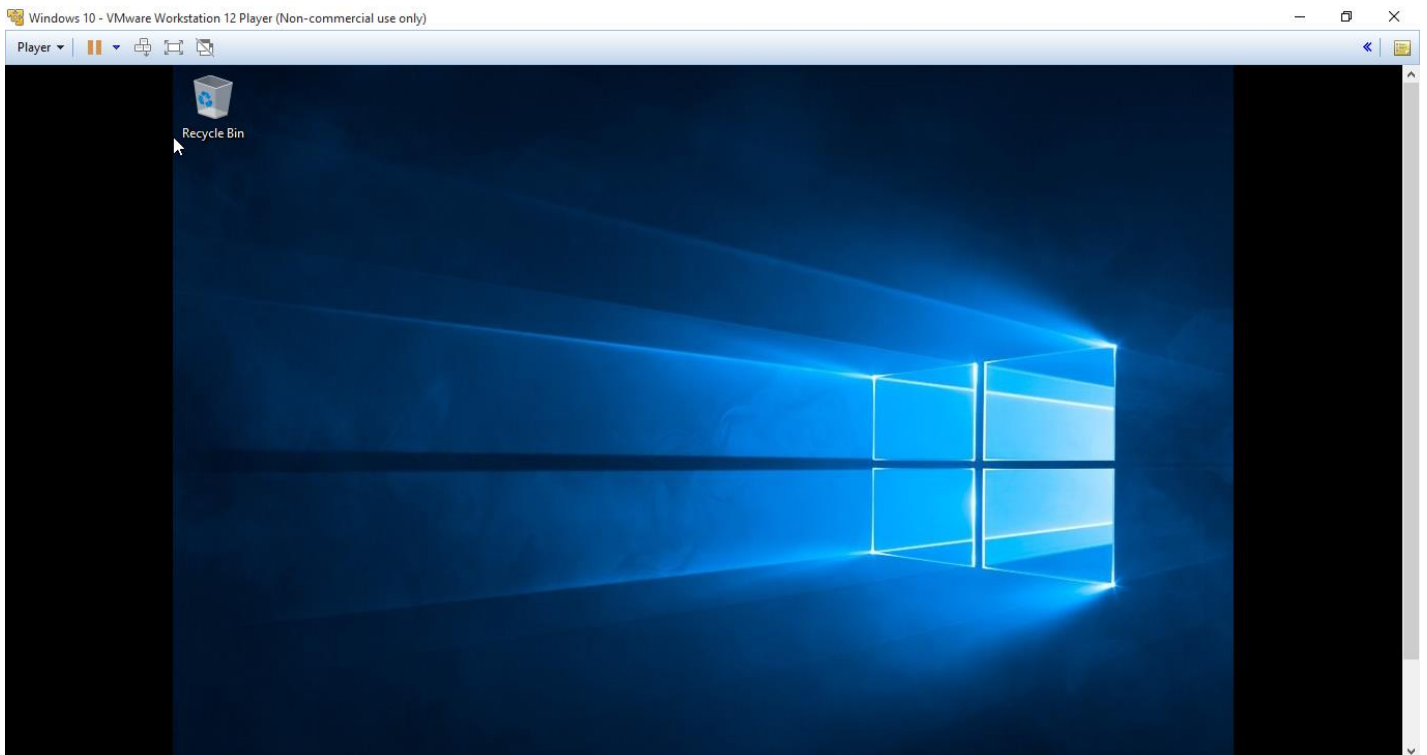
Re-enter password دووباره‌کردنه‌وه

Password hint هه‌رشتیک

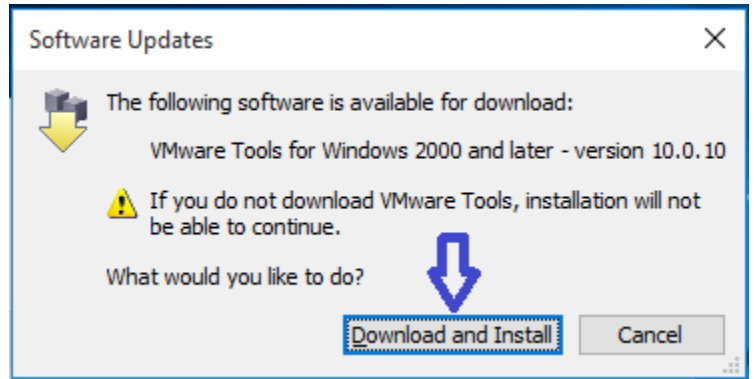
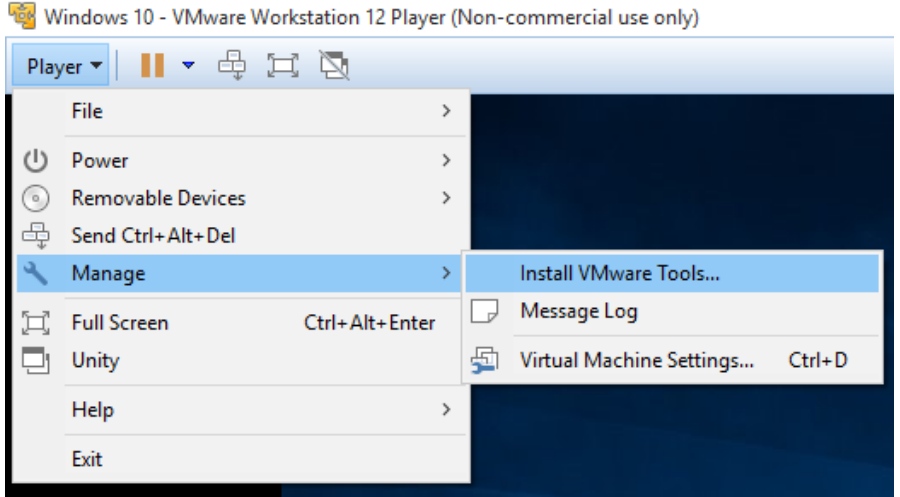
ئهمه‌یان تۆزیک زۆری پێ ئه‌چیت



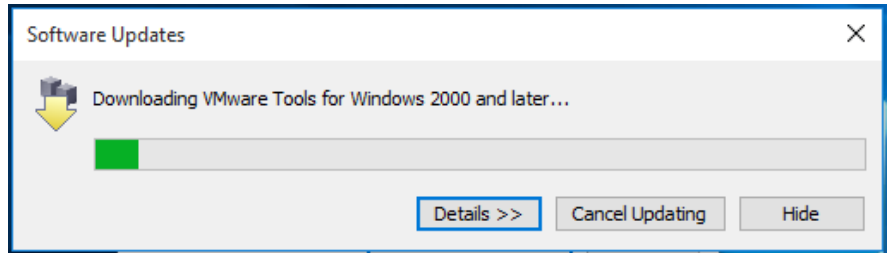
له سه‌ره‌تاوه ئه‌گه‌ر vmware tools ئینستۆل کردبیت ئه‌وه ئه‌م کێشه‌یه‌ت
بۆ دروست نایت به‌لام ئه‌گه‌ر ئینستۆلت نه‌کردوووه کێشه‌ نیه ئیسته
ئه‌توانی ئینستۆلی بکه‌یت، ئه‌گه‌ر ئینستۆلت نه‌کردبێ پووکاری سیسته‌مه‌که
به‌م شیوه‌یه‌ ده‌ره‌که‌وئ واته‌ پر به‌ پری شاشه‌که‌ ده‌رناچی.



بۆ دابەزاندنی vmware tools بەپێی وینەکان برۆ

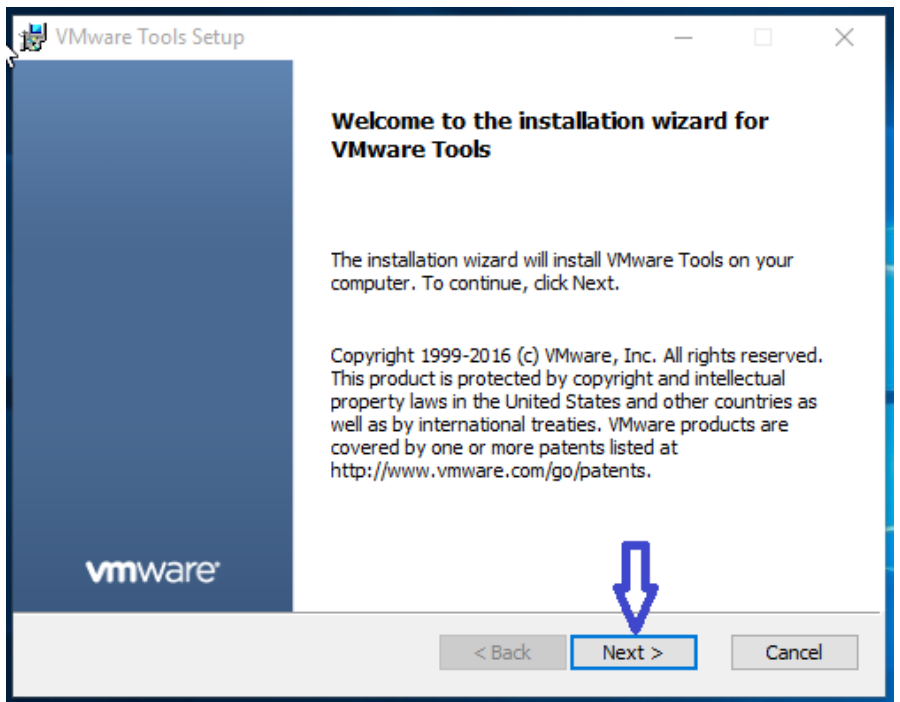


کەمێک چاوەریکە

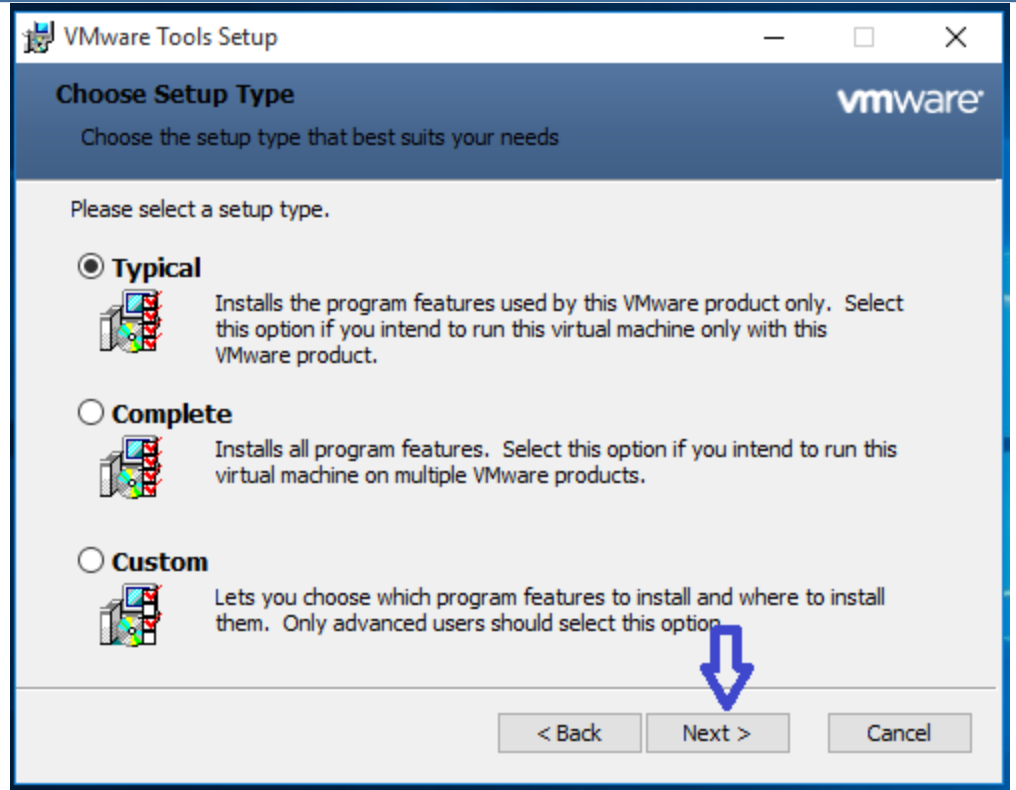


پاشان لەسەر سیستەمە وەهەمێکە نۆتفیکەیشنێک دێت کلیکی لێبکەو وەک

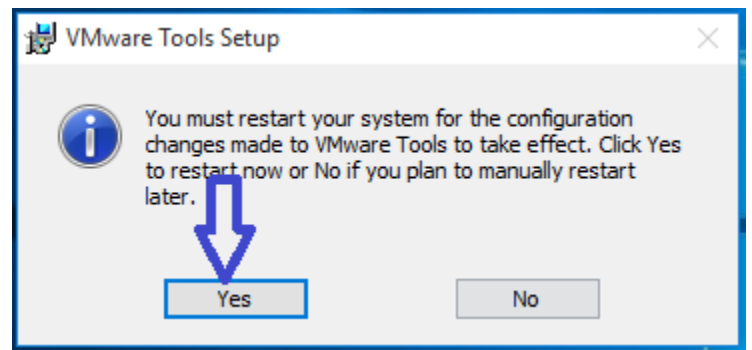
وینەکان برۆ



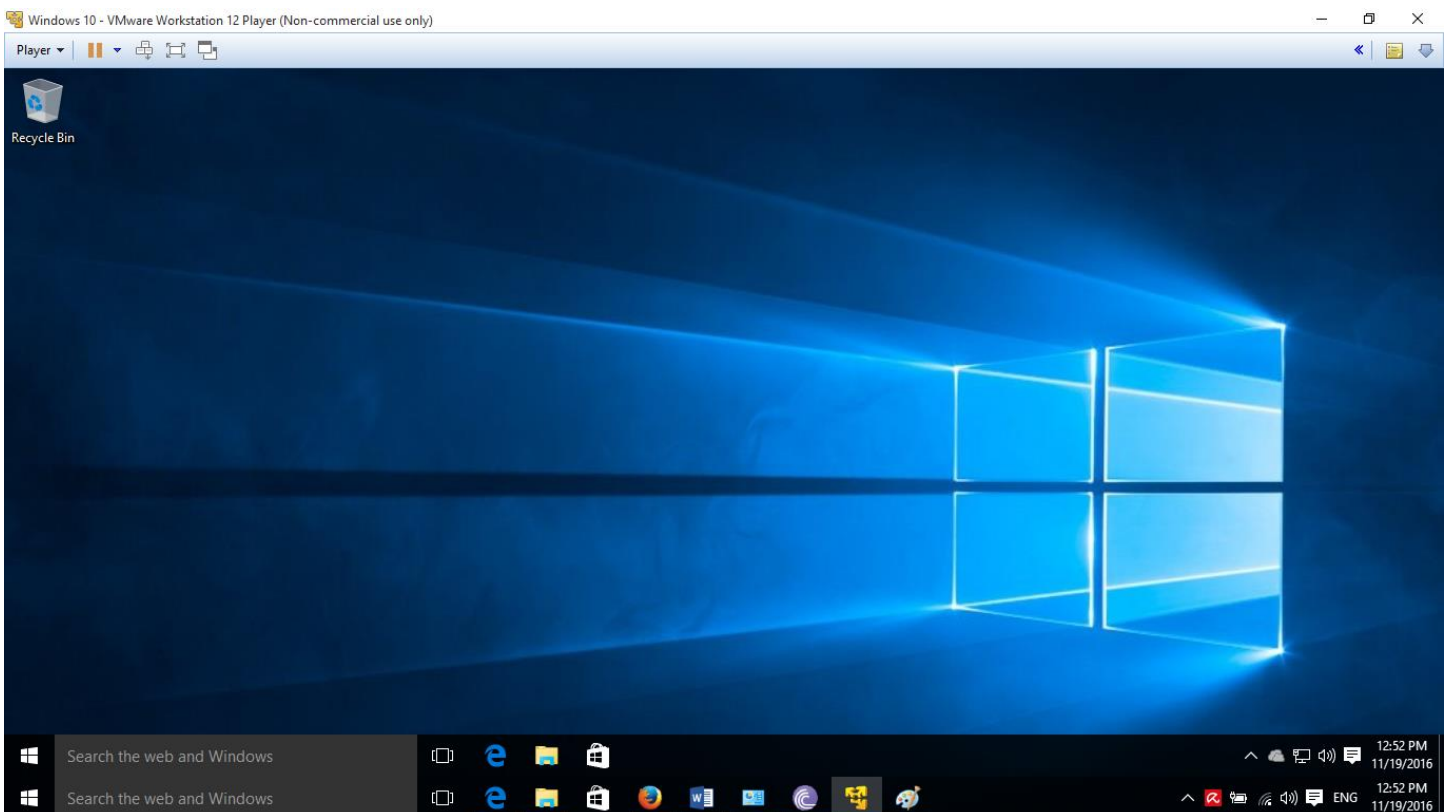
بەر لهوهی هاک بکرییت



که تهواو بوو سیستمه که داوای ریستارت نهکات نهجامی بده



وهک نهبینن vmware tools دامهزرا



Sandboxie

دوای ئه وهی Virtual Machine مان دابه زاند ئیسته پئویستمان به بهرنامهی Sandboxie.

ئهم بهرنامهیه زیاتر وهک سیستمی وههمی وایه که له سه ره وه باسمان کرد، به لأم جیاوازی ئهم بهرنامهیه ئه وهیه که له سه ره سیستمی سه ره کههت کار دهکات.

ئهم بهرنامهیه بو ئه وه باشه بو نمونه کاتیگ بهرنامهیهک داده به زینیت سیقهت پیی نیه له وانیه ترؤجانی پئوه بیته ئه وه له بهرنامهی Sandboxie ئه یکه یته وه، کاتیگ بو نمونه سیرفه ریک له م بهرنامهیه ئه که یته وه هیچ کارناکات له سه ره سیستمه سه ره کههت و ناتوانیته دهست بگریته به سه ره زانیاریه کانت دا.

دوای داخستنه وهی بهرنامه که ههر بهرنامهیه که به کارهینابی له ناو Sandboxie ئه وه کوتهای پیی دیته، واته ههر وهک ئه وه وایه نه تکرده بیته وه. له وانیه به به کارهینانی ئهم بهرنامهیه پئویستت به سیستمی وههمی نه بیته ئه گهر کو مپیوته ره کهت توانای زور نیه.

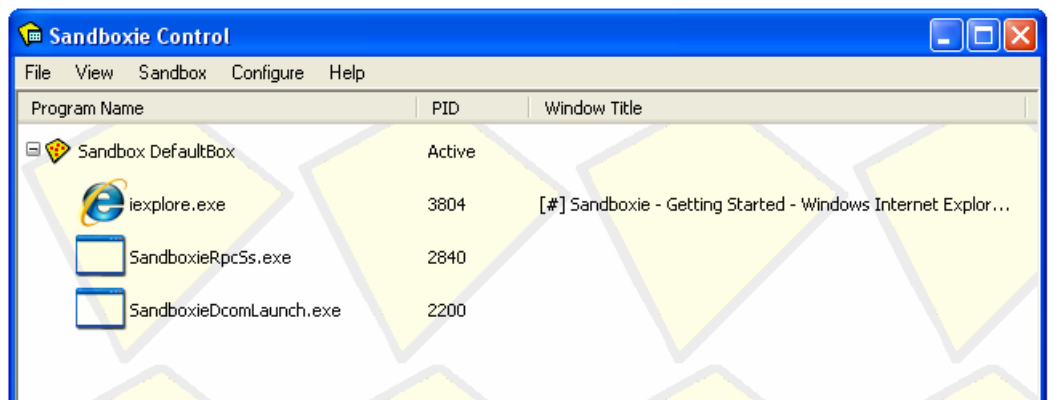
به داخه وه که بهرنامه که به خورای نیه به لأم ئه گهر بگه رپن کراکه که یته تان دهست ده که وئ له ئینته رنیته.

له سایته سه ره کهی ئه توانن دایه زینن، له گوگل بنوسن Sandboxie

کوته وه شانی ئهم بهرنامهیه بریتیه له 5.14

Download Sandboxie

Sandboxie version 5.14 ... Released on 26 September 2016 ... Click to [list changes](#) from earlier v



له تۆرینت به کراک کرای تئیدایه بهلام وهشانهکهی بریتیه له 5.13



SandBoxie v5.13.5 Cracked x64 TeaM RePT torrent

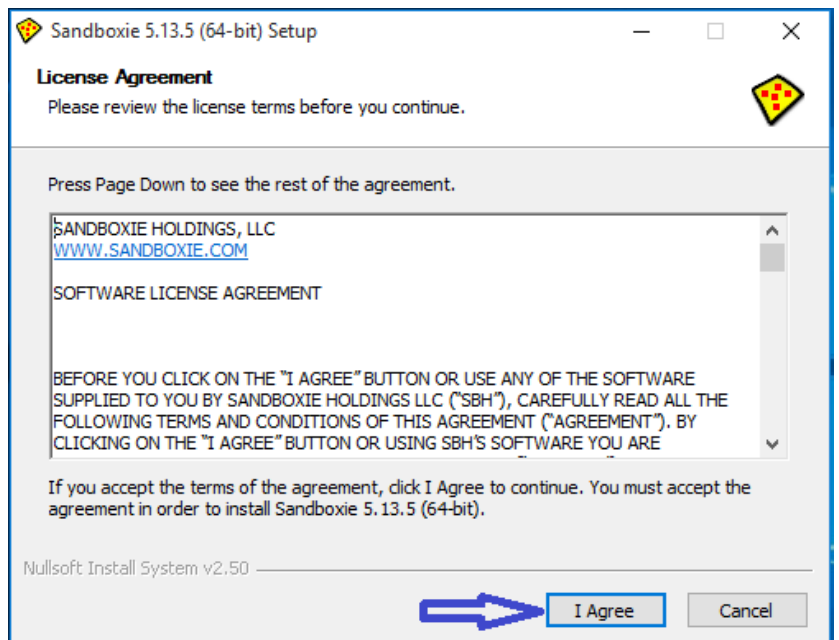
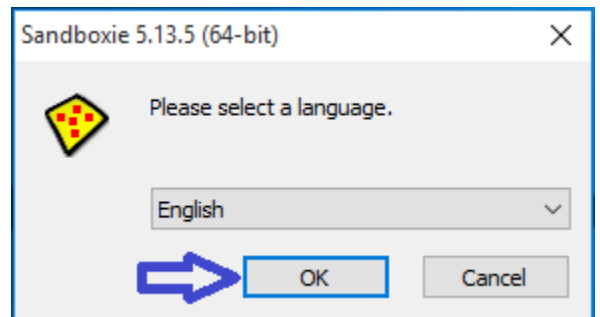
Torrent Description

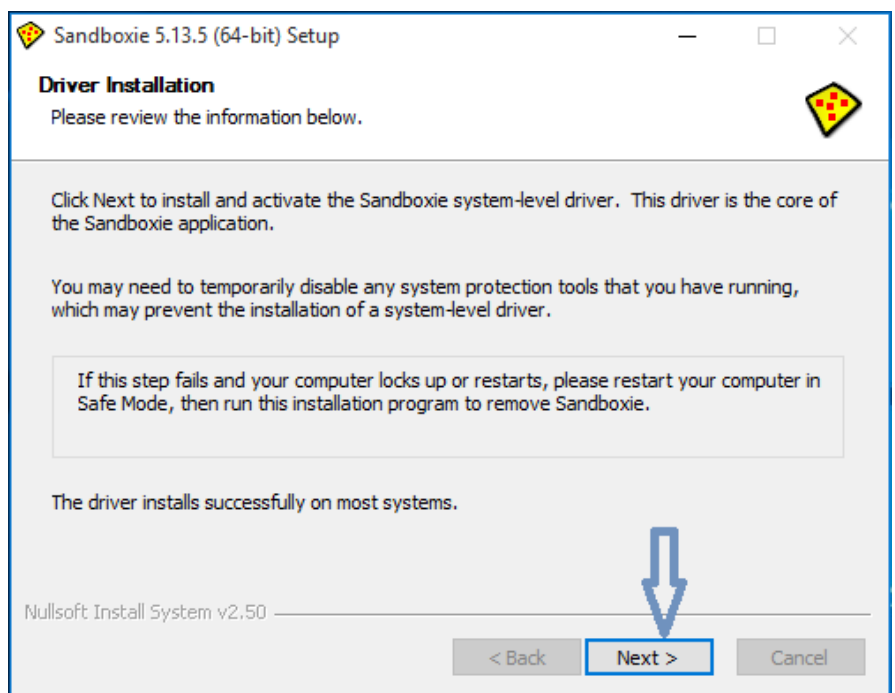
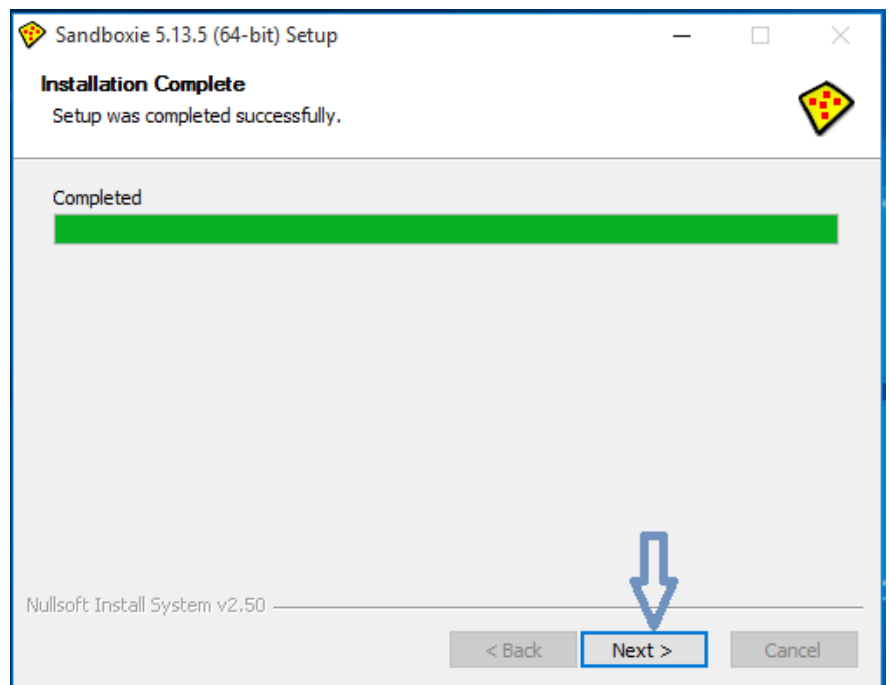
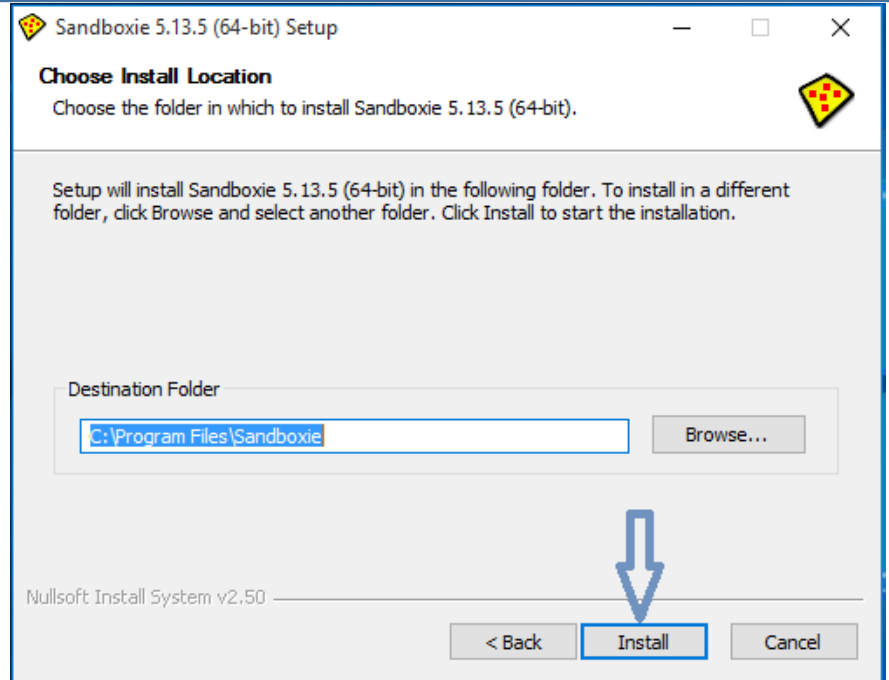
Download torrent:	SandBoxie v5.13.5 Cracked x64 TeaM RePT torrent
Info hash:	A7265F760DFF5776B20B878DBFFF2864978F6A33
Category:	Categories > Software torrents > Windows - Other torrents
Trackers:	11 View all torrent trackers >
Health:	seeds: 30 , leechers: 1 Update >
Torrent language:	English
Total Size:	9.32 MB
Number of files:	9 View torrent files >
Torrent status:	✔ Added by trusted uploader smith
Uploader:	smith
Torrent added:	2016-08-11 16:47:08
Users rating:	---, not rated. please login to rate.

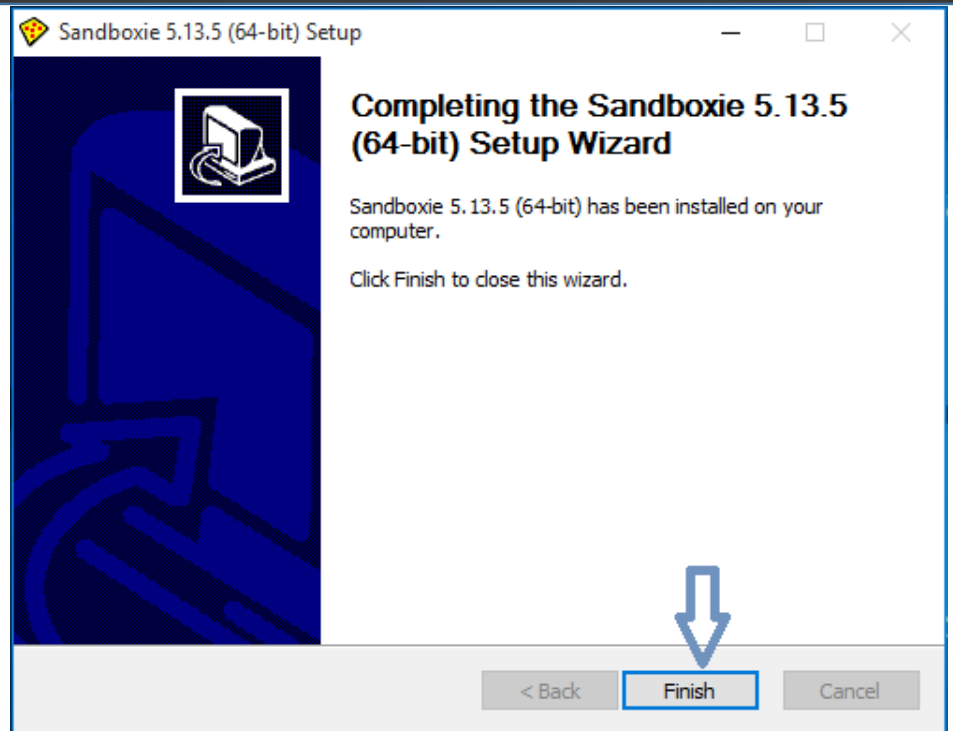
لهگهڵ وینهکان برۆ بۆ دامهزراندنی بهرنامهی Sandboxie، دوو کلیک له `sandboxieinstall64`

- Protect Yourself with VPN while Torrenting 1'
- REPT 1'
- Sandboxieinstall64-513-5 1'
- Torrent Downloaded From ExtraTorrent.cc 1'
- Torrent Seed by www.QuickRDP.com 1'

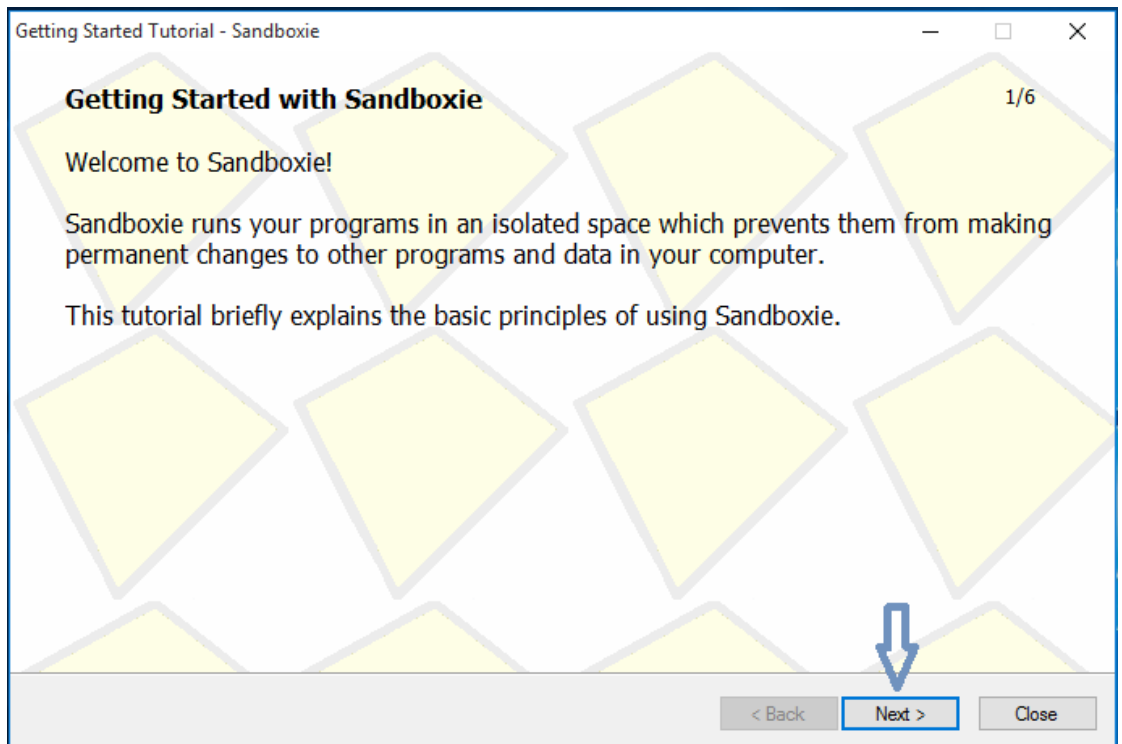
زمانیک ههلبژیره بۆ بهرنامهکهو ok بکه



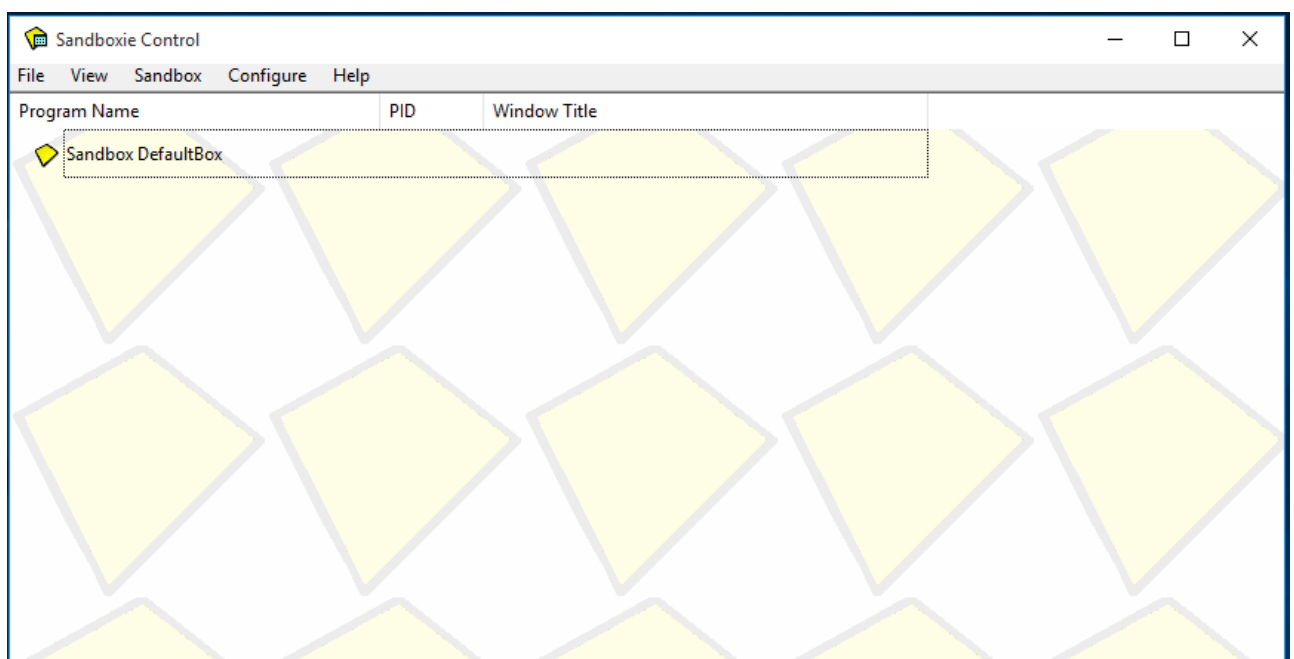




پاشان next بکه تا کوټای پښت



ټمه ږووکاري بهرنامه که په



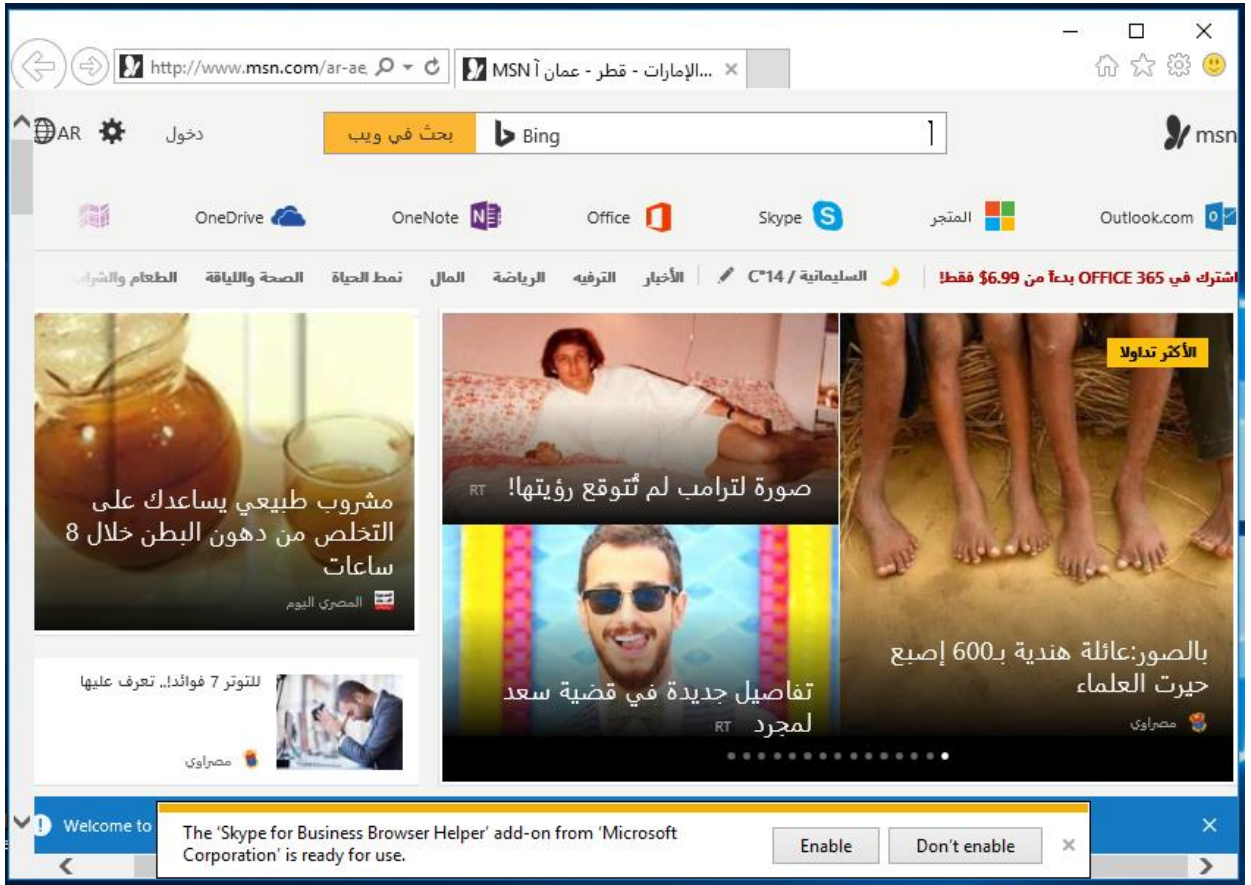
بهر لهوهی هاک بکرییت

بۆ ئیشپیکردن (Run) ی بهرنامهیهک بهرنامهکه راکیشته بۆ ناو Sandboxie

یاخود کلیککی راست لهسهه Sandbox defaultBox

پاشان ماوسهکه بهخهه سهه Run sandboxed

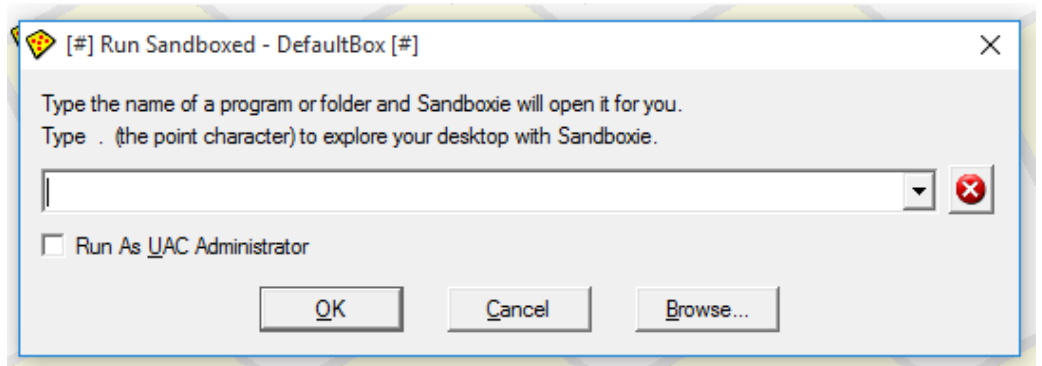
- ئیشپیکردنی براوسهه لهڕیگهه sandboxie (بۆ دابینکردنی پارێزگاری)

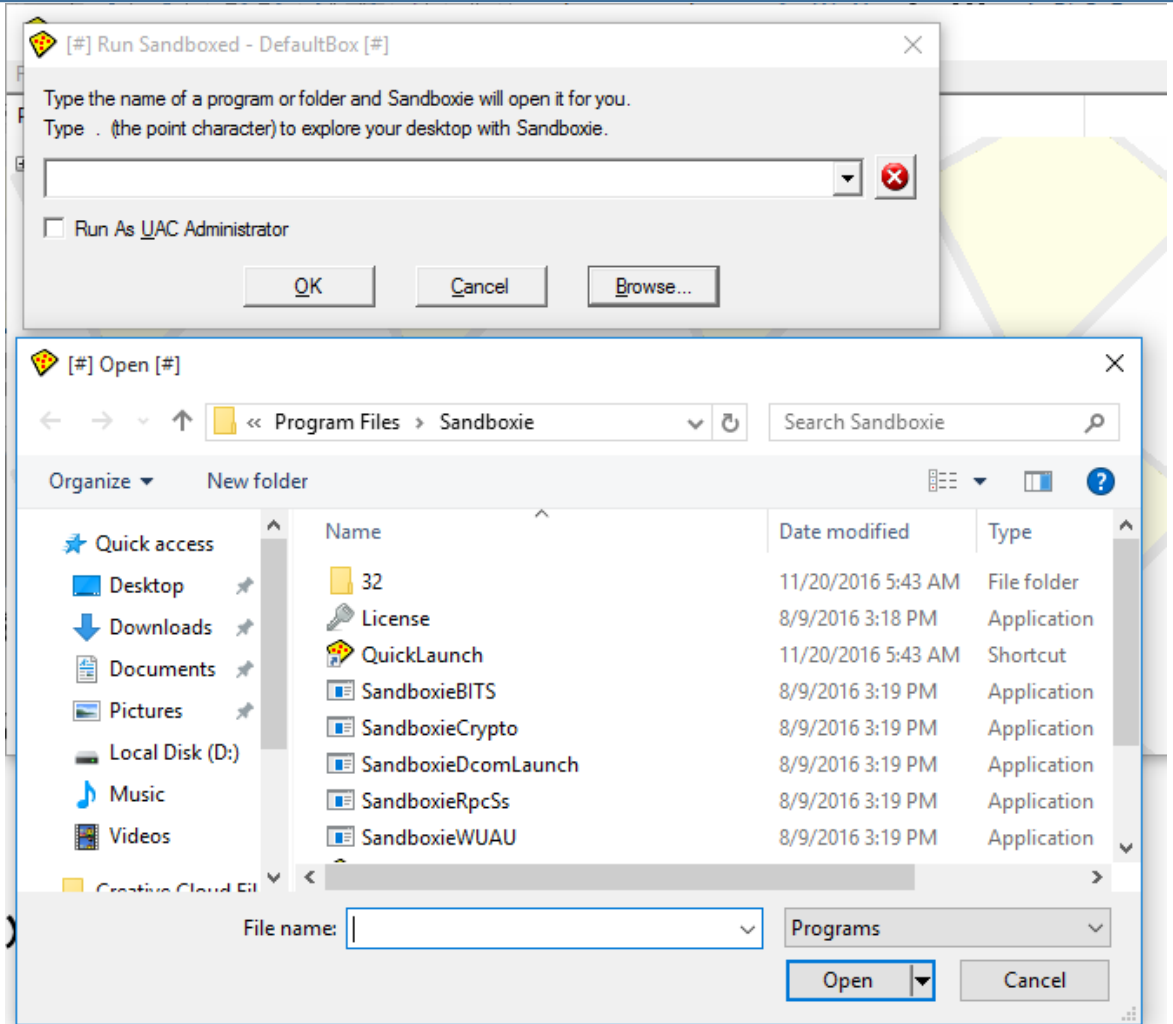


- Run any program واته ئیشپیکردنی ههه بهرنامهیهک که بهتوو

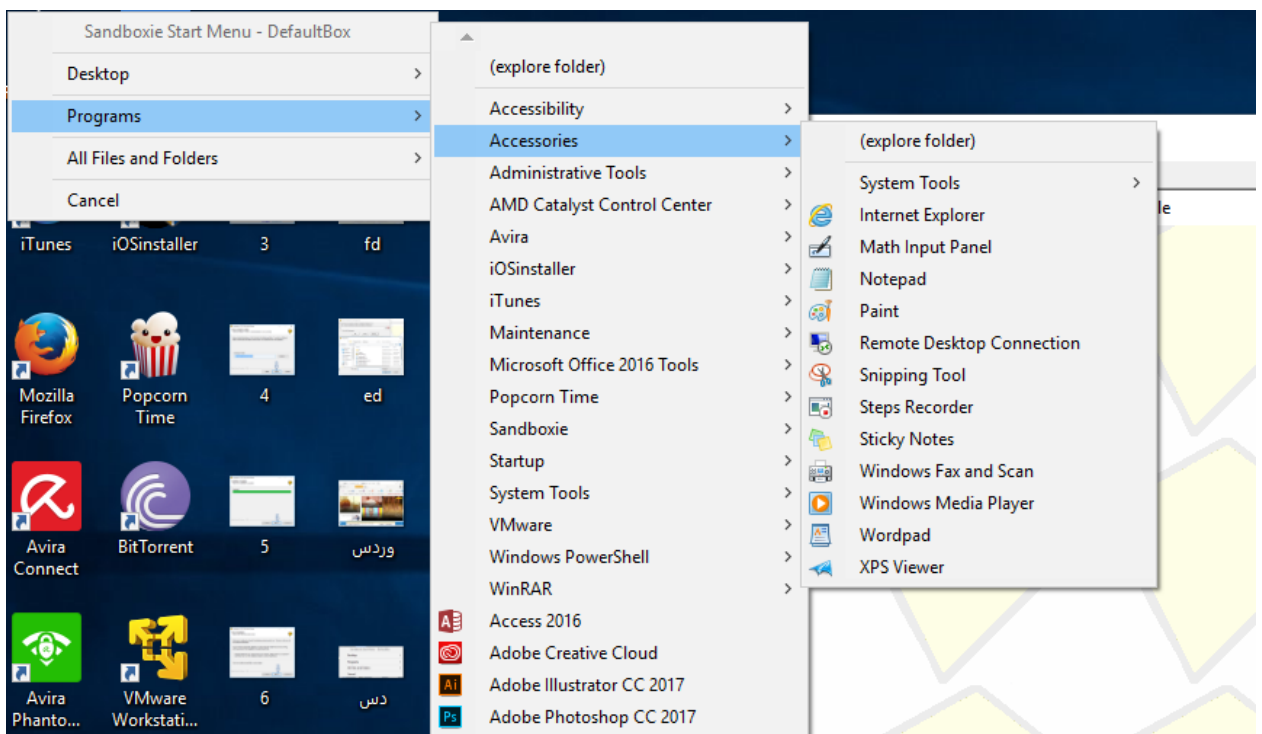
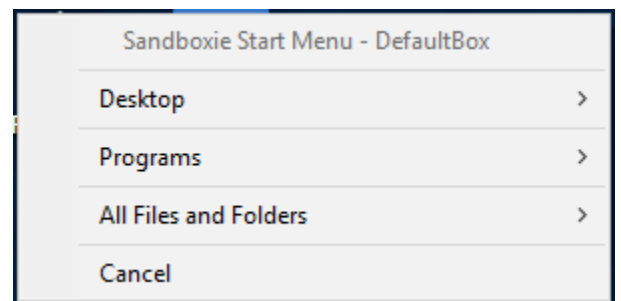
ناوی بهرنامهکه بنوسه وهک خووی، یاخود Browse بکهو ئهه بهرنامهیه

بکهروهه که ئهتهوئیت.





- Run from start menu - واته ئیشپیکردنی ئه و بهرنامه و فایل و فولدهرانهی له بهشی start ههیه



MalwareBytes

بیگومان له بهر ئهوهی تۆ نوویت لهم بوارهدا ناتوانیت یاخود نازانیت هه ندیک له کیشهکان چارهسهر بکهیت که توشه ده بییت، بویه پیویستت به anti-virus یاخود بهرنامهی malware-protection ده بییت، ئه گهر فایرۆسیک له ناو کۆمپیوتهره که تدا هه بییت ئه وه ئه و بهرنامه نه ناهیلن زۆر بمیننه وه له ناویان ده بهن.

malware-protection ته نه ها بۆ ها ککه ران پیویست نیه، به لکو بۆ ئه وانه پیویسته که کاتیک زۆر له سه ر ئینته رنییته ده میننه وه به تایبهت به کۆمپیوتهر، له وانه یه وابزانی Anti-Virus به سه بۆ پاراستنت له فایرۆسه کان، نه خیر هه له یته، راسته Anti-Virus ئه تپاریزییته له هه ندیک له فایرۆسه کان به تایبهت فایرۆسه کۆنه کان، به لām ئیسته فایرۆسی نوو و ترسانکتر دروست کراوه که ناویان لێنراوه Trojan - Worms - Spywares .

به (Trojan - Worms - Spywares) دهوتری Malware، ئه توانن پاره کانت، پاسۆرده کانت و زانیاریه تایبه تیه کانت ببهن، وه ده توانن چاودیریت بکهن که به ئونلاین خهریکی چیت، بۆ داینکردنی پاریزگاری ته واو پیویستمان به بهرنامه ی MalwareBytes، هه لبه ته ئه مه له ئیستادا توانای پاریزگاری ته واوی هه یه له وانه یه له داها توودا مالوه ره کان گه شه بکهن و ئه م بهرنامه یه ش توانای پاریزگاری نه بییت، به لām له ئیستادا جیی باوه ره.

هه لبه ته ئه م بهرنامه یه ش به خۆرای نیه پیویسته بیکریت، ئه گهر به خۆرای دایبه زینیت بۆ ۱۴ رۆژ ئیش ئه کات.

ئه توانن له م لینکه وه دایبه زینن له سایتهی سه ره کی

<https://www.malwarebytes.com/mwb-download/>

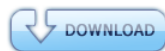
بهلام من له ریگه ی تۆرینتهوه به دهستی ئەهیتم كه کلیلی چالاک کردنیشی له گه لدایه.



Malwarebytes Anti-Exploit Premium 1.09.1.1232 + KeyGen torrent

[Torrent Description](#) | [Report a problem!](#)

Download torrent:	Malwarebytes Anti-Exploit Premium 1.09.1.1232 + KeyGen torrent
Info hash:	3B1984105F8D7B7998EB4ADE596920B7E87085A8
Category:	Categories > Software torrents > Windows - Other torrents
Trackers:	10 View all torrent trackers >
Health:	seeds: 1207 , leechers: 756 Update >
Torrent language:	English
Total Size:	1.88 MB
Number of files:	1 View torrent files >
Torrent status:	Added by trusted uploader and867
Uploader:	and867
Torrent added:	2016-10-28 16:13:50
Users rating:	1.0 / 10, total 1 votes. Latest by: samarpreet

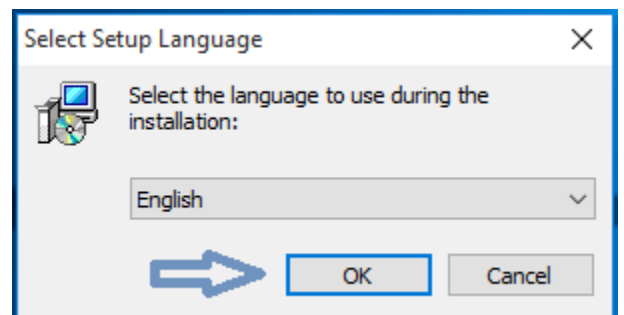


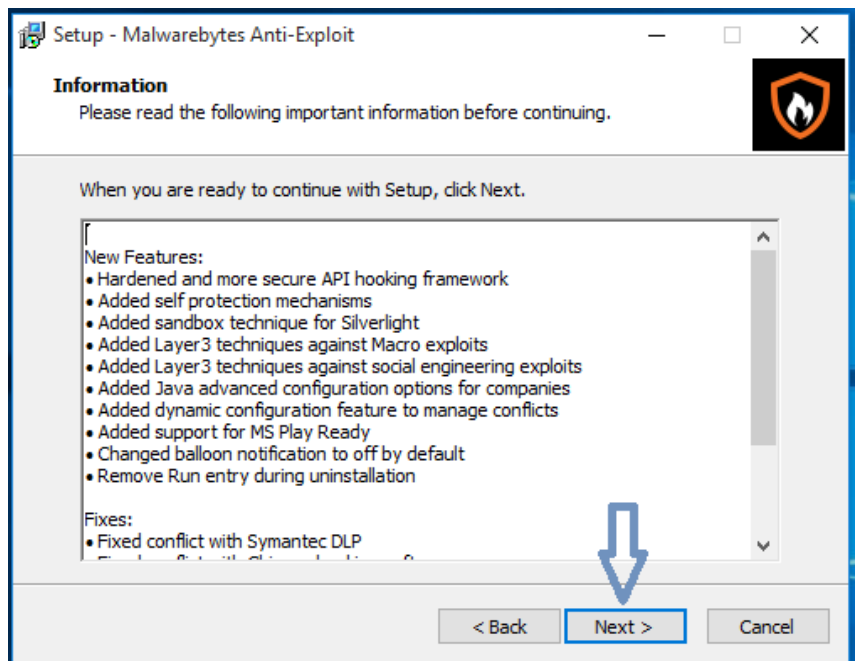
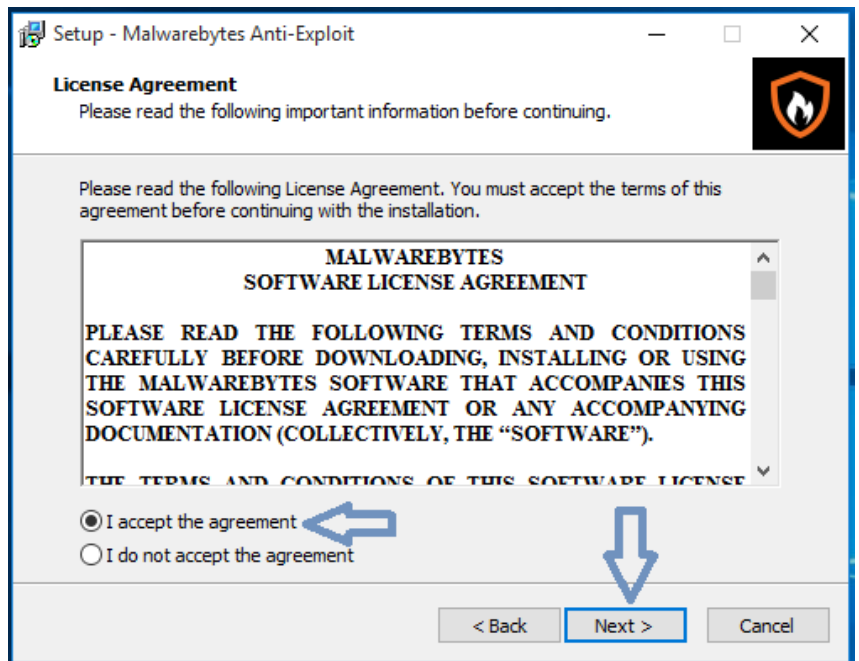
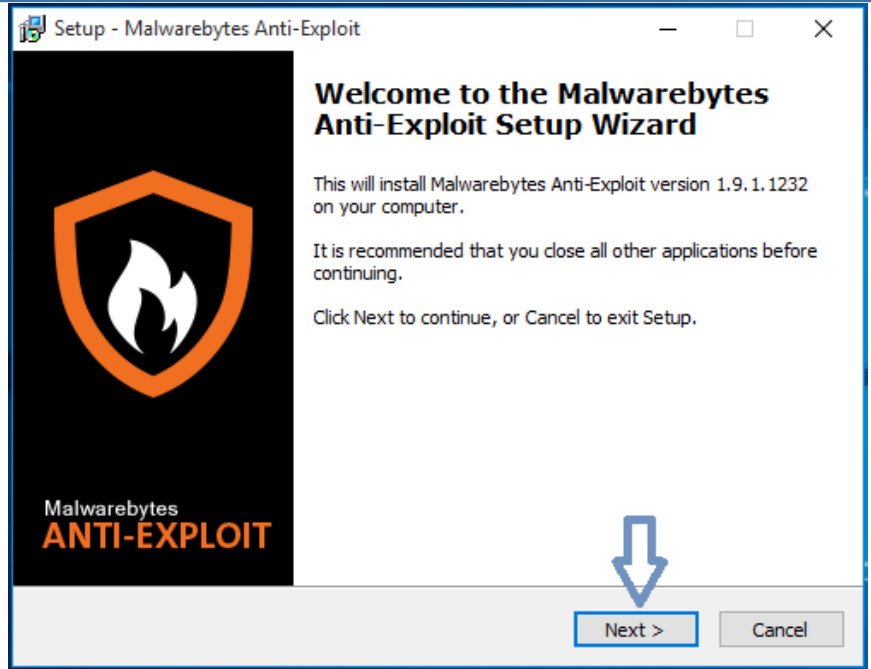
Download **Malwarebytes Anti-Exploit Premium 1.09.1.1232 + KeyGen** torrent ([view torrent info](#)) now:

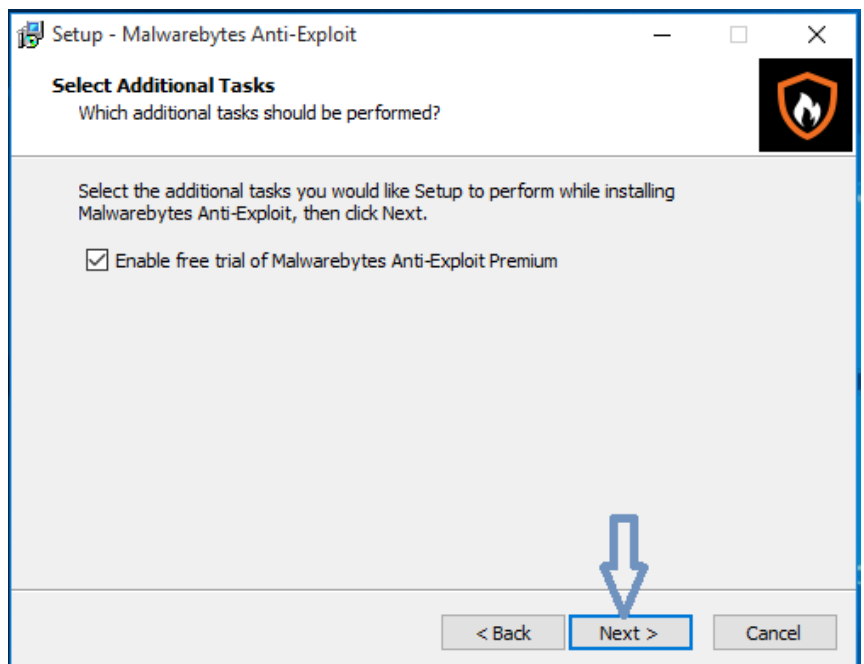
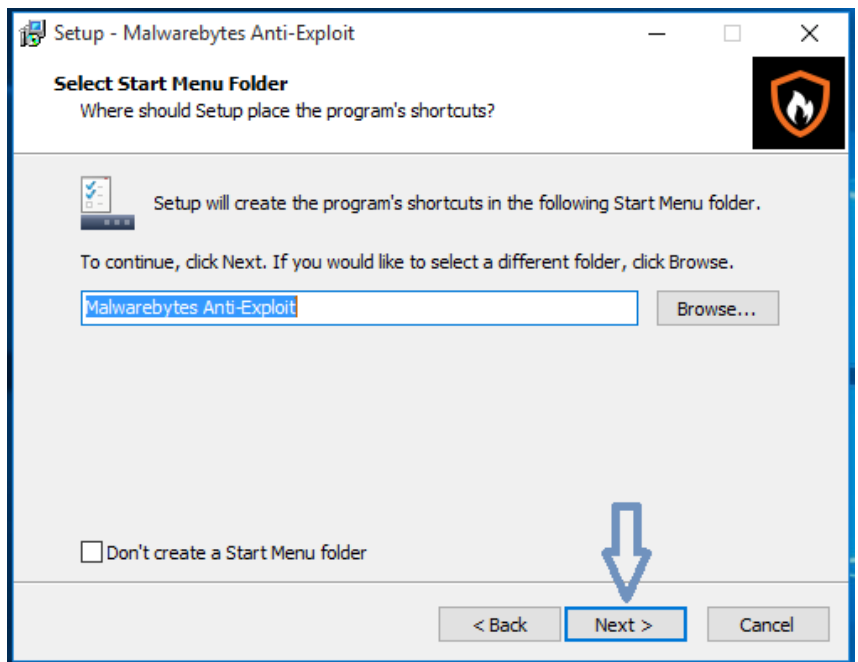
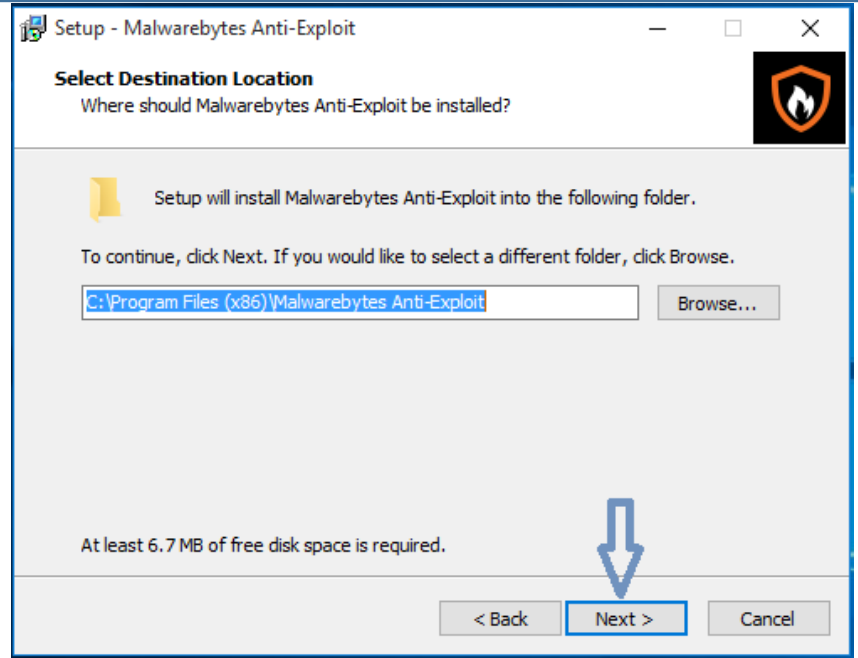


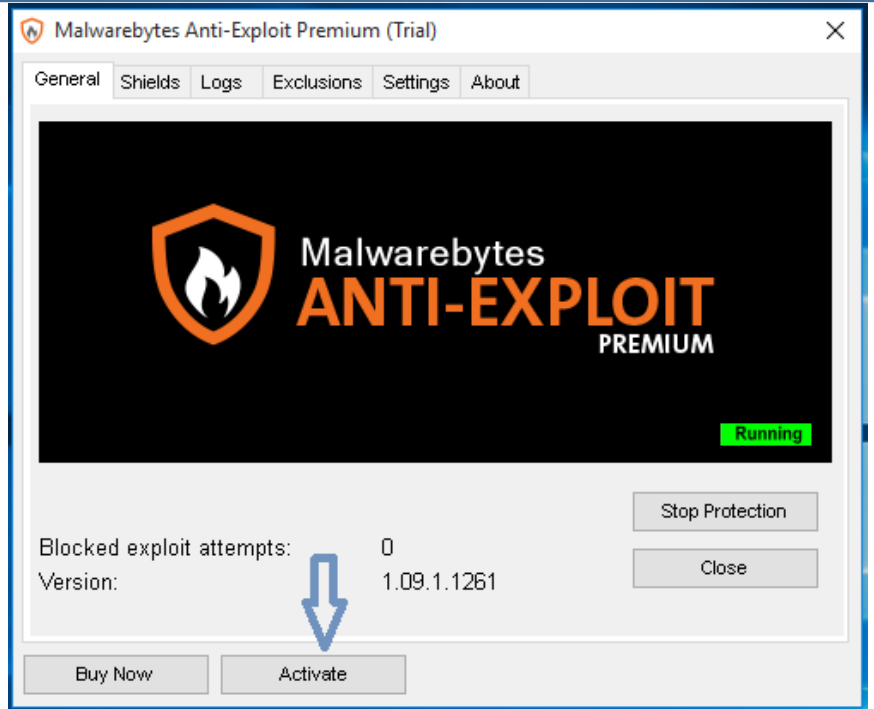
له گه ل وینه کان برۆ بۆ دامه زرانندی به برنامه که، دوو کلیک له به برنامه که بکه

KEYGEN-FFF	10/27/2016 1:23 AM	File folder	
KeyGen-SND	10/27/2016 1:23 AM	File folder	
CrackingPatching.Com	10/27/2016 1:09 PM	Internet Shortcut	1 KB
Facebook - Like Us Please	10/27/2016 1:23 PM	Internet Shortcut	1 KB
How to Install	10/27/2016 1:15 PM	Text Document	1 KB
mbae-setup-1.09.1.1232	10/27/2016 1:06 PM	Application	1,843 KB

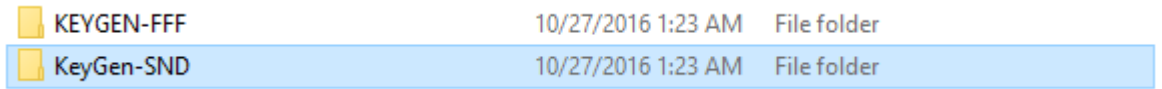




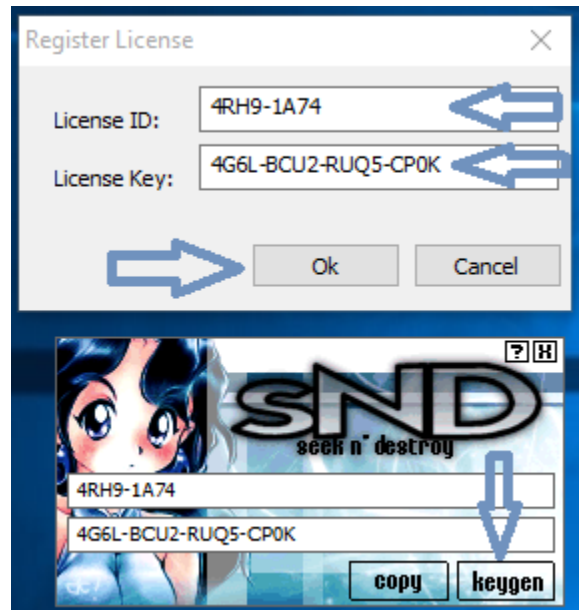




پاشان یه کیک لهم دوو فولدەر بهر وه که له گه‌ل بهرنامه که دا دابه زیوه، بهرنامه یه کی تیدایه دوو کلیکی لیبکه کلیلی تیدایه بو چالاک کردنی بهرنامه ی Malwarebytes.



ئهو دوو کلیله کوپی بکهو لهو شوینه دا داینی و ok دابگره وهک له وینه که دا دیاره.



بهم شیوه یه نه توانن بهرنامه که چالاک بکن



ئەمە رېگەیهک بوو بۆ چالاک کردنی ئەو بەرنامانەى که به پارەن، لەوانەیه کاتیکی تۆ ئەم کتیبە بخوینیتەوه ئەم رېگایانە سەرکەوتوو نەبیت بۆ چالاک کردن، بەلام ئەتوانیت لەمەوه فېربیت چۆن کلیلێ چالاک کردن بەدەست بهینیت، لەرېگەى گوگل یاخود یوتوب یاخود سائتەکانی تۆرینت.

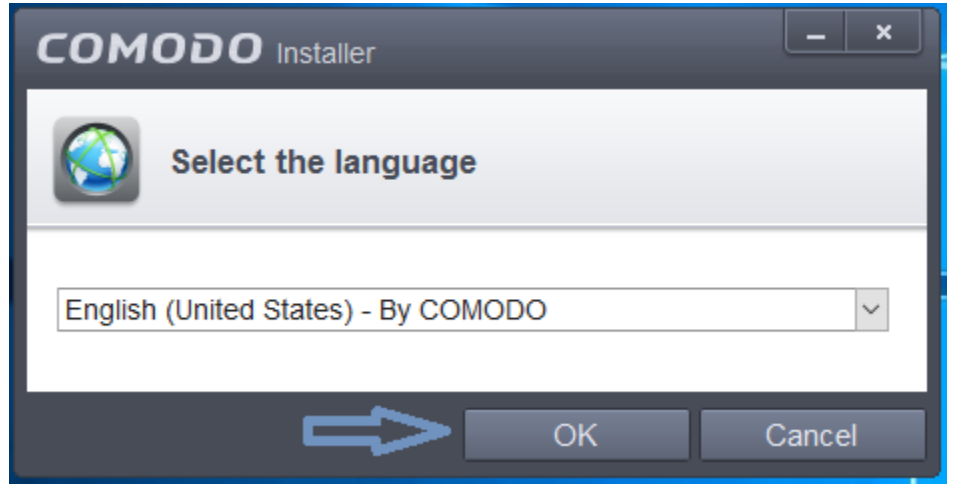
COMODO Firewall

بۆ دابینکردنی پارێزگاری زیاتر پویستمان بە دیواری ئاگرینیش هەیه بۆ ئەم مەبەستە COMODO Firewall بەرنامەیهکی باشه. ئەتوانیت بەرنامەکه بەخۆرای بەدەست بهینیت له سائیتی سەرەکی. پارێزگاریت لێ دەکات له ئەتاکەکانی ئینتەرنییت ئاگادارت ئەکاتەوه له هەر مەترسیهک بۆ کۆمپیوتەرەکهت پارێزگاریت لێ دەکات له هەر کۆنیکت بونیکی به ئینتەرنیتهوه

لەگەل وینەکان برۆ بۆ دامەزراندنی بەرنامەکه، له گوگل بنوسه COMODO Firewall



زمانیک هه لېږیره



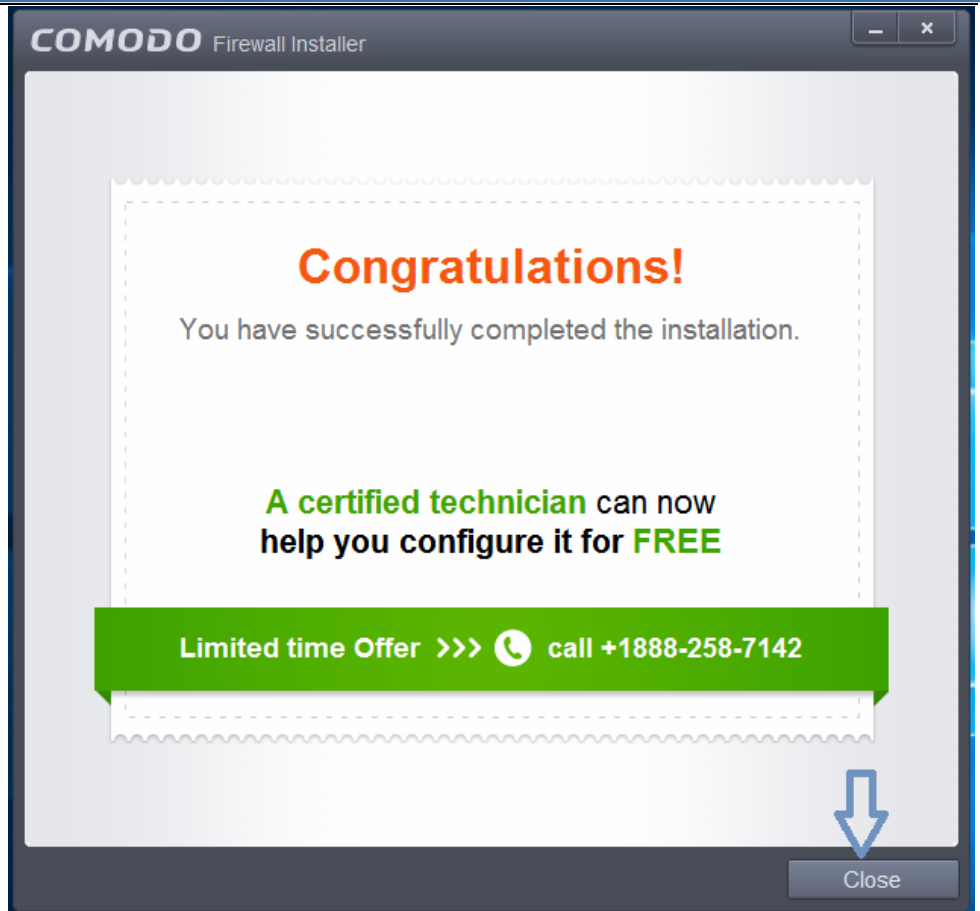
ئه توانیت ئیمه یله کهت بنوسیت بۆ ئه وهی له دواي گۆرانکاریه کان ناگادار بیت



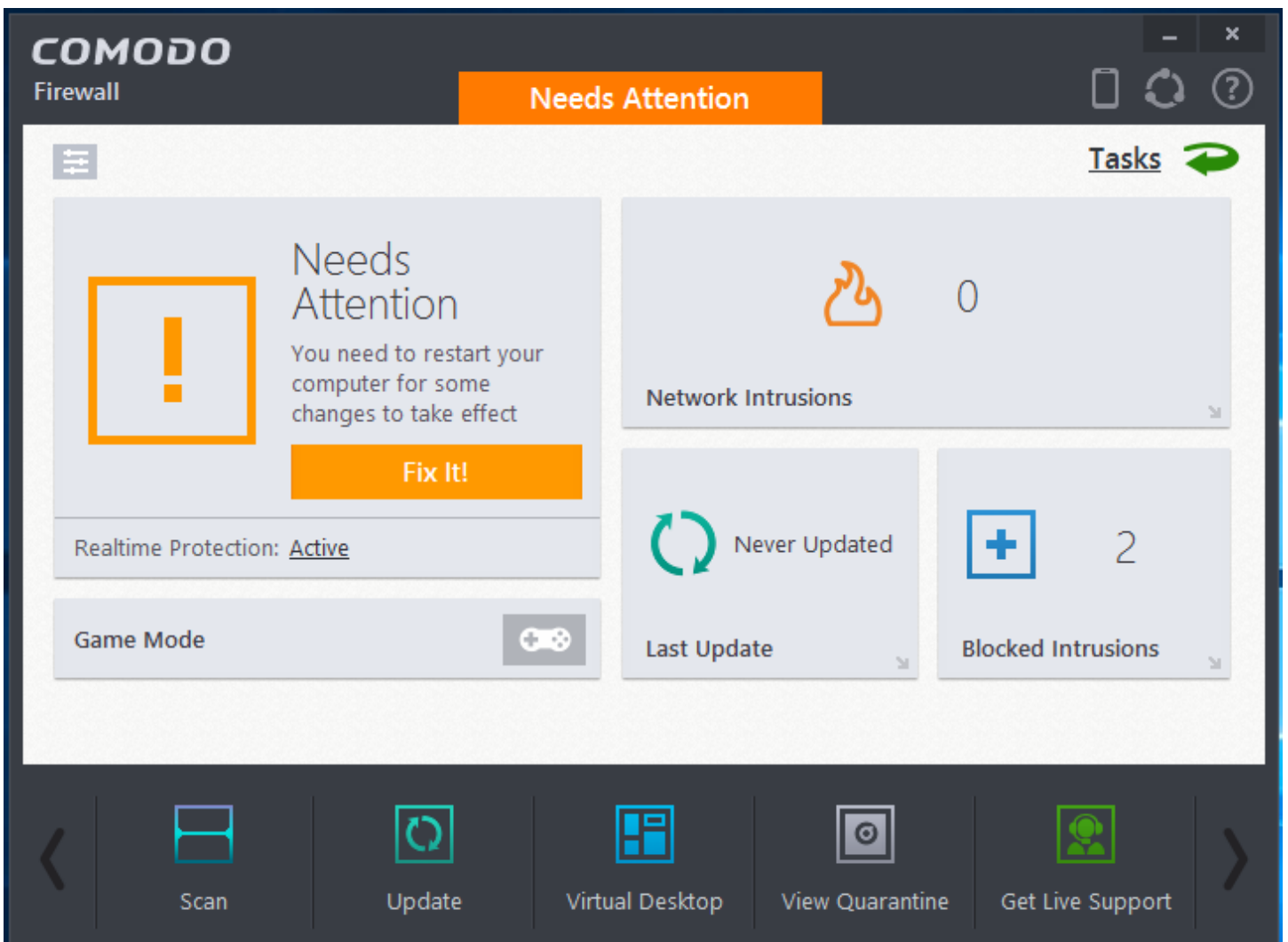
که میک چاوه پری بکهن تاوه کو بهرنامه که دا ده مزریټ



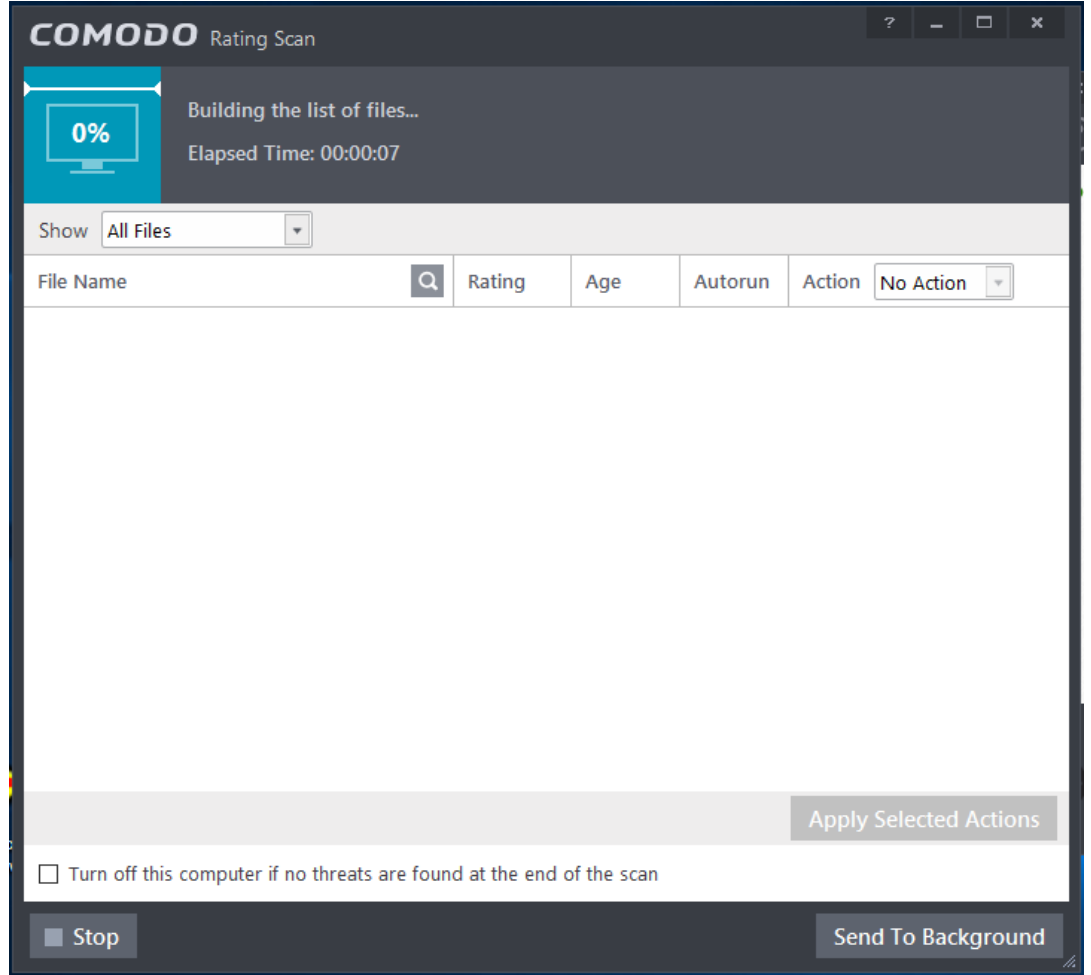
بهر لهوهی هاک بکرییت



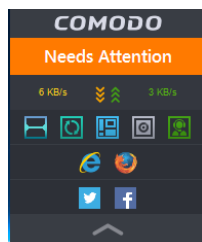
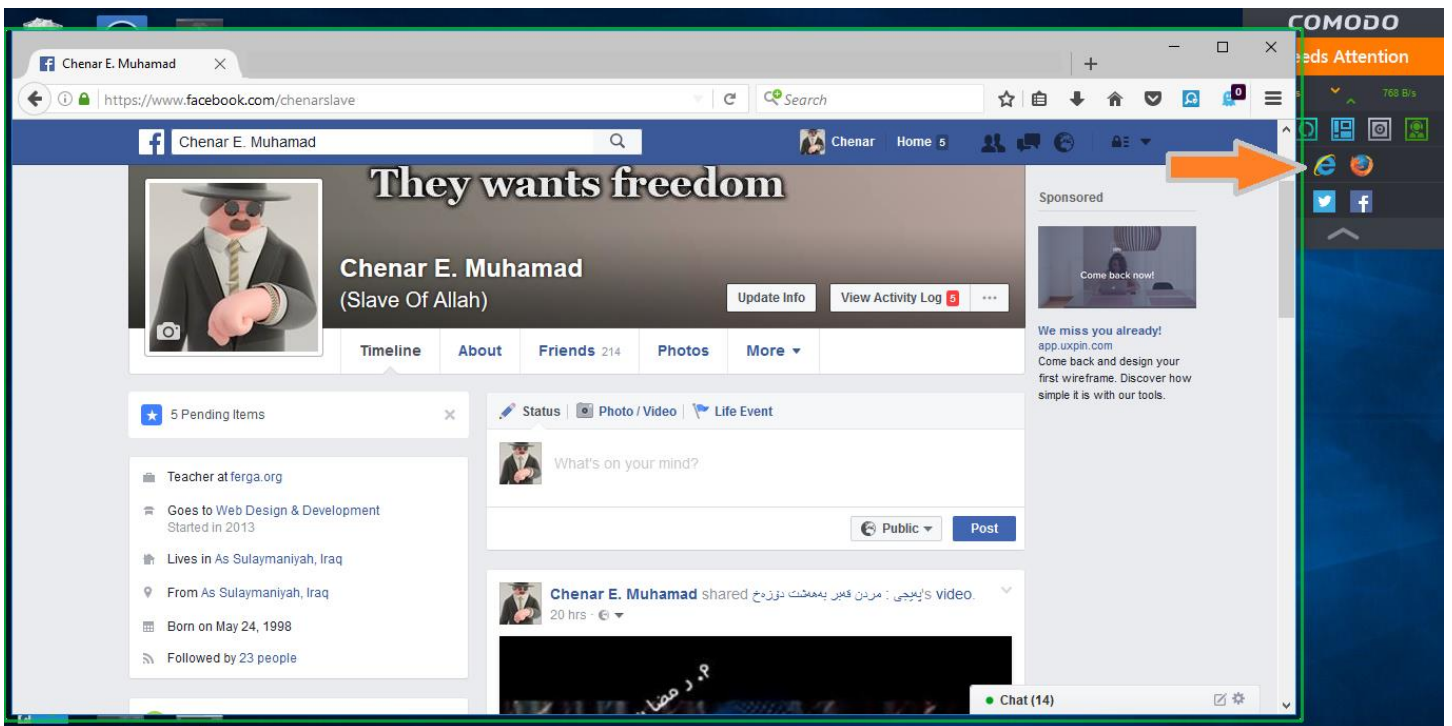
ئهمه پرووکاری بهرنامه که یه



بەم بەرنامەیه ئەتوانی سکانی كۆمپیوتەرەكەت بكەیت.



COMODO یارمەتیت ئەدات بۆ پاراستنی براوسەرەكەت لەو بەستەرانی كە توانیان هەیه هاكەت بكەن، بۆ نموونە بەستەرەكانی تۆرینت هەندیکیان پات ئەكیڤن بۆ بەستەریكی تر وە لەو رینگەیهووە هاكەت ئەكەن، هەرگیز ساینه پۆرنهكان مەكەرەووە چونكە زۆر بەی كات لەو رینگەیهووە هاك دەكرییت.



VPN (Virtual Private Network)

ئهمه یان تایبه ته به هاکهەر، خه لکی ئاسایش ئه توانییت به کاری بهیئیت به لام زیاتر هاکهەر پیویستی ئه بییت، پیویسته به شاراوهی له سهەر ئینته رنییت بمیئته وه چونکه له وانیه هه ندیک کاری نایاسای بکهیت (به لای خه لکه وه). شاراوه بوون له ناو جیهانی ئینته رنییتدا پیی دهوتری (Anonymous) ، جا بویه هاککردن خوی له خویدا له بچوکترین کاره وه که ئه نجامی ئه دهیت تا وه کوو گه وره ترینیان نایاساییه له لای هه موو جیهان، بویه پیویسته ئاگادارییت وه شه رتیش نیه هاک کردن بو کاری خراب به کاریت، به لکو سه ره تا دهروونی خوتان ته ربیه ت بکه ن بو ئه وهی که فیژی هاک بوون ببن به هاکه ریکی کلاو سپی نه وه ک کلاو ره ش، هه ول بدهن هه میشه یارمه تی خه لک بدهن له هه ر شوینیکی ئه م جیهانه دا بییت، وه ک من چو ن کتی بیکم بو ئیوه نوسیوه بو ئه وهی خوتان بیپاریزن، هه لبه ته منیش پیشتتر هاک کراوم بویه ئه م ئه زموونانهم وه رگرتوو، له جیهانی ئینته رنییتدا ئیسته کومه لیکی زور VPN هه یه که له لایه ن خه لکه وه به کارئه هیئریت به لام ئیمه باشترینیان بو ئیوه دا ئه نیین که که سه زیره که کان به کاری ئه هیئن، ئه مانه ی که من بو تان دا ئه نیم هه موو به خوراییه و پورت ناکاته وه به لام IP ئه گو رییت.

باشترینیان:

[CyberGhost](#)

[Hotspot Shield](#)

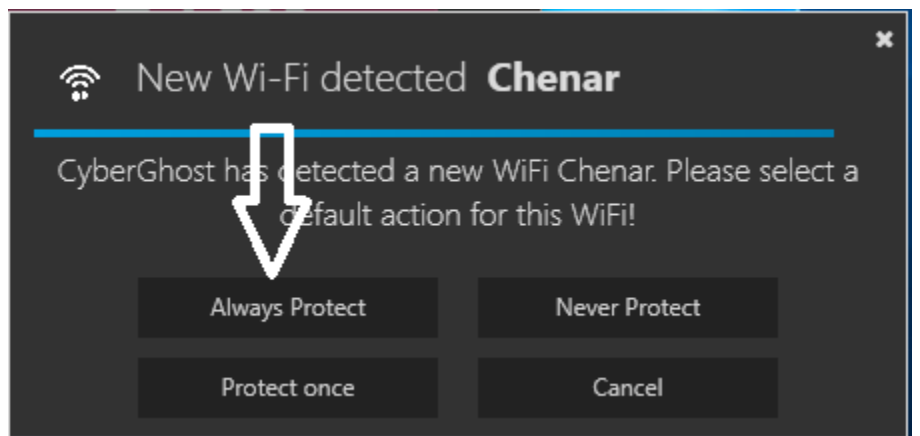
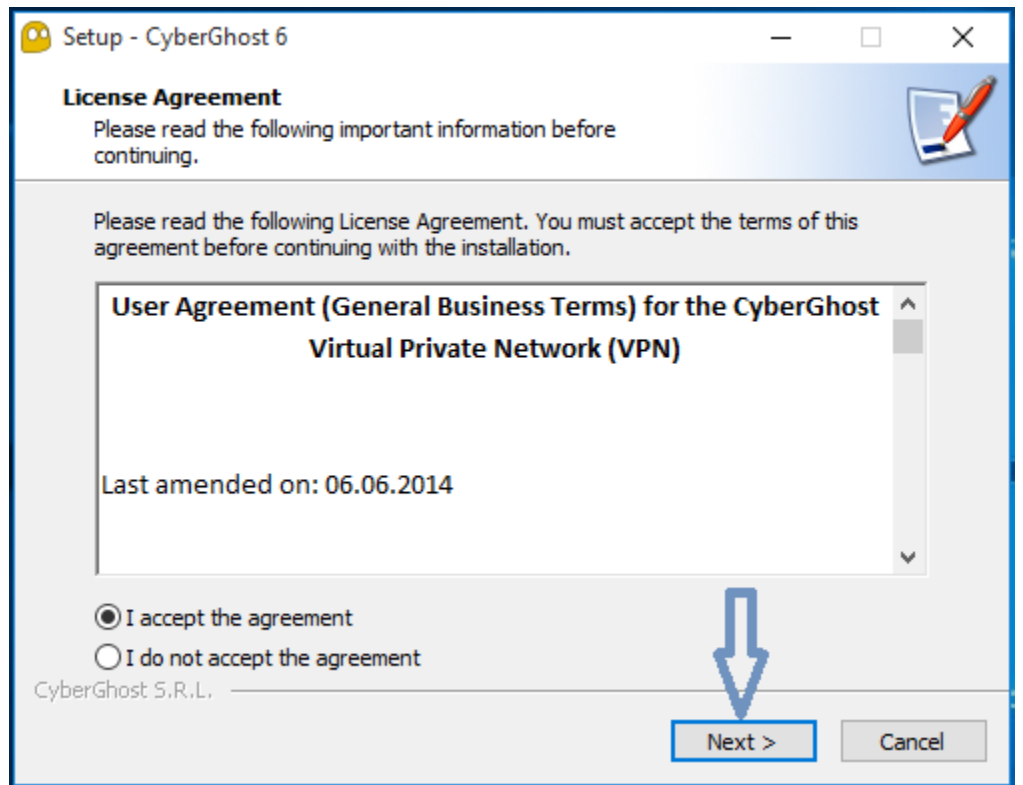
[ProVPN](#)

[OpenVPN](#)

[VPNReactor](#)

[nVPN](#)

دابەزاندن و دامەزراندنی CyberGhost لەسەر ویندۆز
له گوگل بنوسه CyberGhost و سايتهی سههرهکی بکه رهوه
وهک وینهکان برۆ بۆ دامەزراندنی بهرنامهکه



لێرهدا ئه‌و ولاته‌ی تێدایه‌ که ئایپه‌که‌ت ئه‌گۆریت بۆی، وه‌ شوینی
سێرڤه‌ره‌که‌ش پشان ده‌دات
وه‌ ئایپی سه‌ره‌کیت پشان ده‌دات له‌به‌شی ده‌سته‌ راستدا

پشاناندانی نهو ماوهیهی که نهه بهرنامهیهت چالاک کردووه

The screenshot shows the CyberGhost WiFi Protection interface. At the top, it says "WiFi Protection is active" with an "Upgrade" button. The navigation bar includes "My Account", "Login", "Settings", and "Feedback". The main content area displays "Milano" as the server location, with "SERVER LOCATION" and "ITALY" below it. A central graphic shows a blue padlock with a keyhole. To the right, it states "YOUR IP HAS BEEN REPLACED BY CYBERGHOST." and shows a timer of "00:00:30". Below this, a blue banner reads "Your WiFi: Chenar is currently protected". At the bottom, there are four status indicators: "Hidden IP", "Military Grade Encryption", and "No Logs", each with a checkmark. A large "STOP PROTECTION" button is at the bottom center.

پشاناندانی خیرای هیلهکتهت

The screenshot shows the CyberGhost WiFi Protection interface with performance metrics. The top navigation bar is the same as in the previous screenshot. The main content area displays "0.42 kB/s" as the "CURRENT DOWNLOAD SPEED" and "568.38 kB/s" as the "MAXIMUM SPEED". A central graphic shows a blue padlock with a keyhole. To the left, it shows "3.6 MB" as the "DOWNLOAD AMOUNT". To the right, it shows a timer of "00:04:10". Below this, a blue banner reads "Your WiFi: Chenar is currently protected". At the bottom, there are four status indicators: "Hidden IP", "Military Grade Encryption", and "No Logs", each with a checkmark. A large "STOP PROTECTION" button is at the bottom center.

دابهزاندنی CyberGhost بو سیستمی ios

AppStore بکەرەوہو بنوسە CyberGhost، بەخۆرای ئەتوانیت بەدەستی بەییت.

لینکی راستەوخۆ بۆ بەرنامەکە

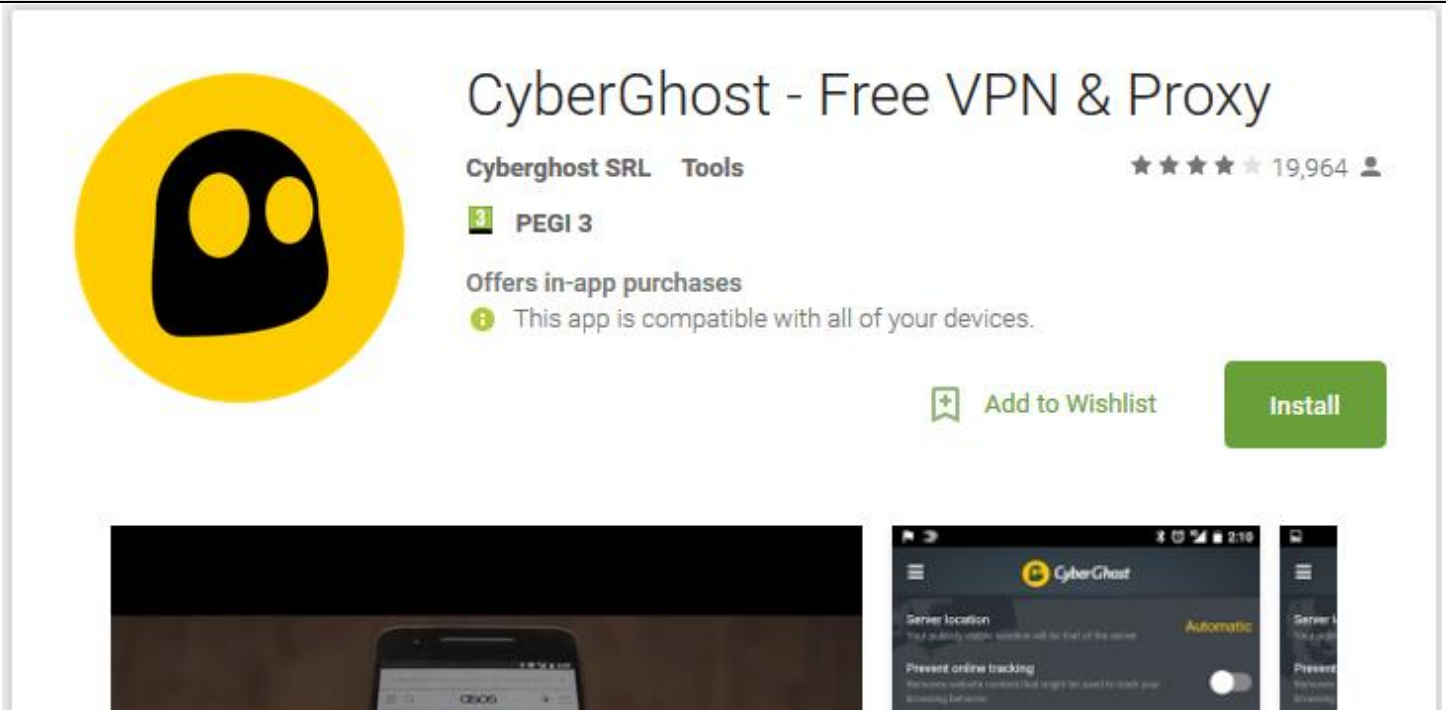
<https://itunes.apple.com/us/app/cyberghost-free-vpn-proxy/id583009522?mt=8>



دابەزاندنی CyberGhost لەسەر Android

Google Play بکەرەوہو بنوسە CyberGhost یاخود لەم لینکەوہ، ئەتوانن بەخۆرای بەدەستی بەیین.

<https://play.google.com/store/apps/details?id=de.mobileconcepts.cyberghost>



Anti Keylogger

یه کیکیتر له ریگا سه ره کیه کانی خو پاراستن بریتیه له به کارهینانی Anti keylogger

Keylogger چیه؟

کاتی که کومپیوتره کهت هاک کرا هاکره ده توانیت به keylogger هه موو شتانه به دهست بهینیت که دهینوسیت، بو نمونه من هاک کراوم کاتی که نه کتیبه نه نوسم، هاکره نه توانیت هه موو نه و شانه که من لهم کتیبه دا نوسیومه له بهشی keylogger ی نهو بهرنامه یه بینیت که منی پی هاک کردوو به بی نه وهی ههستی پی بکه م. جا من که کومپیوتره به کاربینم بیگومان له ریگهی براوسه ره که مه وه داخلی نه کاونته کانم نه بم که له سه ر ئینته رنیت هه مه، ئیتر توری کومه لایه تی بیت وهک فه یسبووک و یوتوب یاخود حساب هکانی سه ر ئینته رنیت بیت وهک په پپال، یاخود هه ندیک جار من له گه ل که سی کدا قسه نه که م به چات، بیگومان نه توانیت نه وان هس بینیت که نوسیومه چونکه ئیمه وتمان هه ر دوگمه یه ک که ئیمه دای ده گرین له سه ر کیبورد نهو نه توانیت بینیت، نه مه ش یه کی که له هانده ره کانی هاکره بو هاک کردن.

بەر لهوهی هاک بکرییت

بۆیه پۆیستمان به Anti Keylogger ههیه بۆ ئهوهی ئهوشتانهی که ئهنوسین به تیکهلی پشانی هاکهری بدات، واته ئهمانهویت سهری لی بشیوینین، بۆ نمونه که پاسۆرد و ئیمهیلمان نوسی هاکهەر نهتوانیت بیبینیت و هاکمان بکات.

باشترین Anti keylogger بهپیی ریزبهندی



چۆنیهتی دابهزاندن و دامهزاندنی KeyScrambler

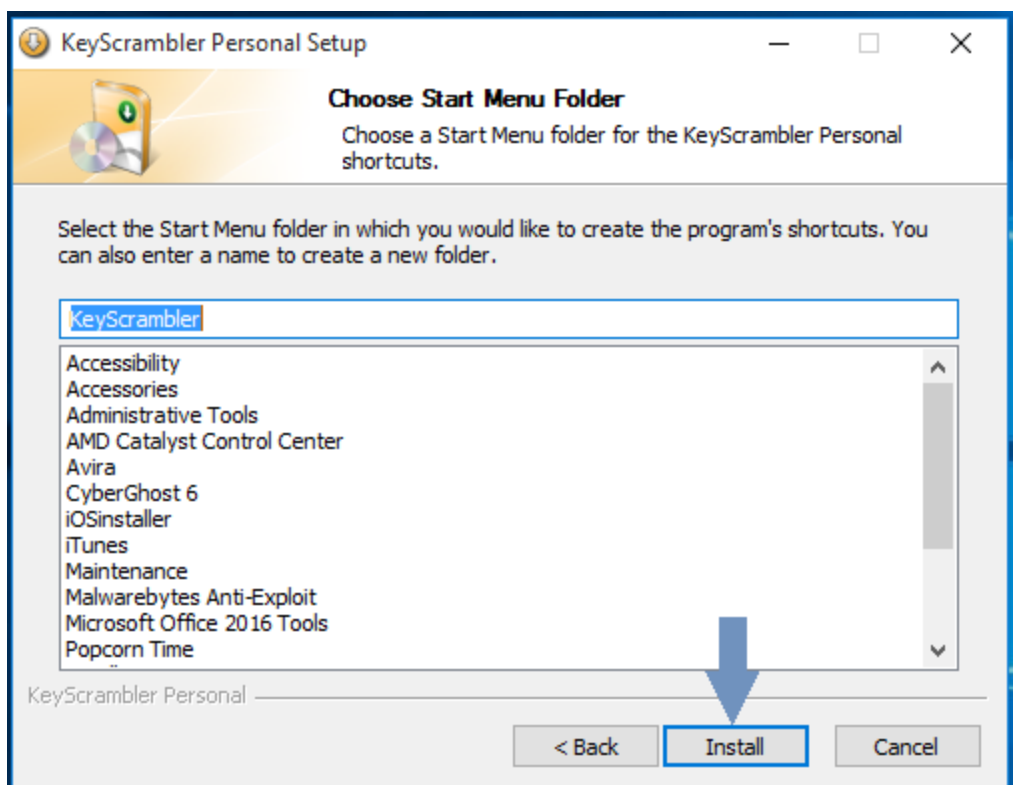
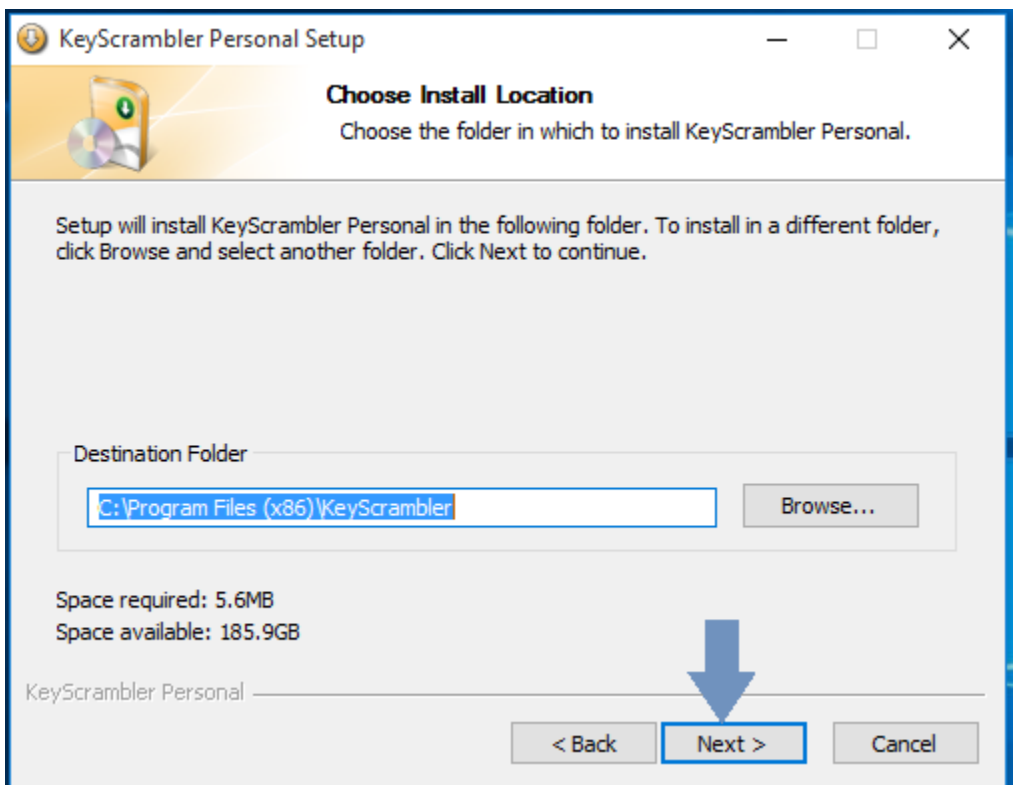
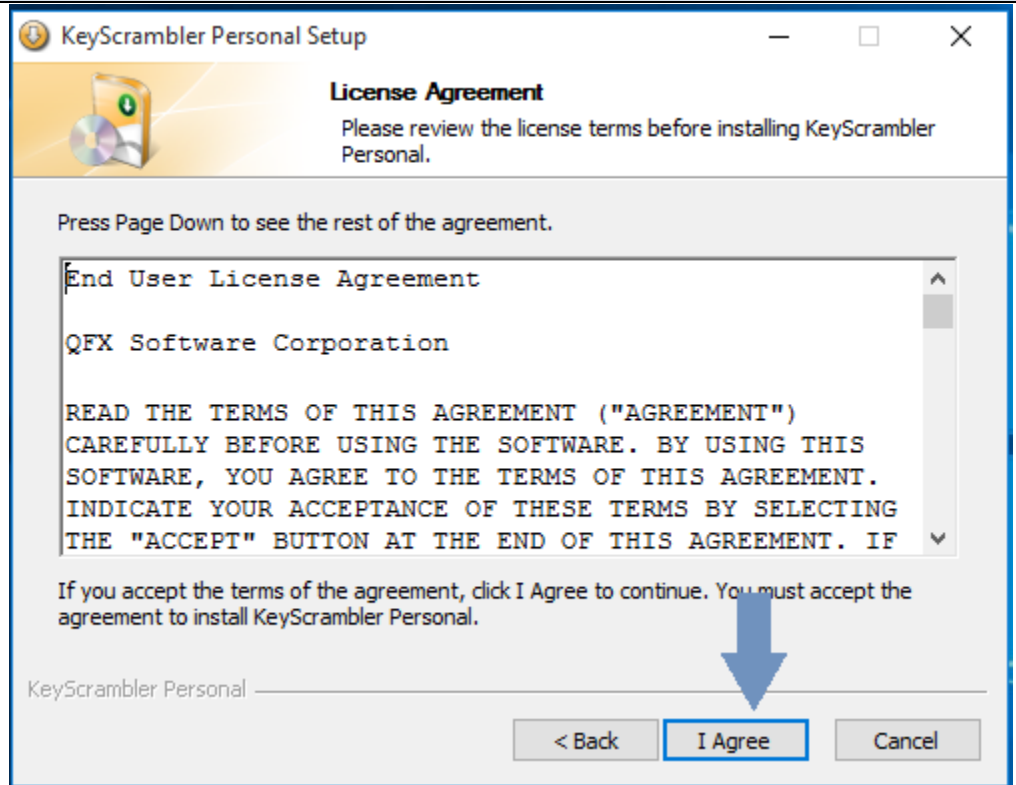
له گوگل بنوسه keyscrambler، بهخۆرای ئهتوانیت بهدهستی بهیئیت.

KeyScrambler Personal
Free to use
[Download](#)
Alternate Download

KeyScrambler Professional
\$29.99 ~~\$54.99~~ (up to 3 computers)
[Buy Now](#)
[Download Pro](#)
Alternate Download

KeyScrambler Premium
\$44.99 ~~\$79.99~~ (up to 3 computers)
[Buy Now](#)
[Download Premium](#)
Alternate Download





بەر لهوهی هاک بکریت



کاریگهریهکهی بهم شیویهیه، وشهکان به پچیهوانهوه پشانی هاکهر دهات



Social Engineering چیه؟

لهوانهیه زۆربهتان بزانیان Social Engineering چیه، ئەگەر خۆتان ئەزانن ئەوه باشتر ئەگهریش نازانی ئەوه ئەتوانن سوود لهم بابهته ببینن بۆ تیگهشتن له Social Engineering و هاک کردنی خهڵک. هاک کردنی خهڵک ئەوهیه که تۆ دهست بگری بهسهر پاسۆرد و ووسهر و زانیاری ئامانجی دیاریکراودا، هاکهری

گهوره نه وه نیه که تهنه به ریگهی [brute force](#) هاک بکات، به لکو Social Engineering به شیکی گرنکه لهم نیوهندهدا.

باشه چۆن نهجامی ددهن؟

Social Engineering تهنه نه وه نیه تو پویستت به وه بیئت که ئامانجی دیاریکراو بهرنامهیهک یاخود فایلک دابه زینیت یاخود کلیکی لی بکات که تو بوت ناردوو، پویسته جهندین نه زموونت تیپه راندبی بو نه وهی سه رکه وتوو بیت.

هگهر کهسی ئامانج زیرهک بیئت یاخود شتیکی له هاک بزانیئت نه وه کاری هاکهر قورستر نه بیئت، بویه پویسته به وردی پلانی بو دابریژیئت تا هگات به نهجامیکی باش و دلنیابیئت که سه رکه وتوو ده بیئت.

دۆزینه وهی ئامانج

شتیکی گرینگ له Social Engineering نه وهیه که نه و ئامانجهی که هاکهر دیاری دهکات پویسته کهسیک بیئت لهم جیهانهدا واته ئینسانیک بیئت، لهوانهیه تو نه و ئامانجهی که دیاری کردوو بهیوهی پارهکانی ببات یاخود زانیاریه تایبه تیهکانی، یه کهم شت هاکهر پویسته به نه خلاق بیئت نه گینا زهره نه دات له نیچیرهکانی. چونکه نه وه راستیه هگهر کهسیک دهستی کرد به هاک پارهی هاته به ردهست ناتوانیئت نه یخوات. شهرت نیه من له بهر نه وه نه م بابه تهم دانابی که تو فیترکه م چۆن کهسیک تییک بشکیینی، به لکو ناگادار کردنه وه و فیترکردنی نه و کهسانه ی که به کارهینه ری ئینته رنیئت.

کارکردن له سه ر ئامانج

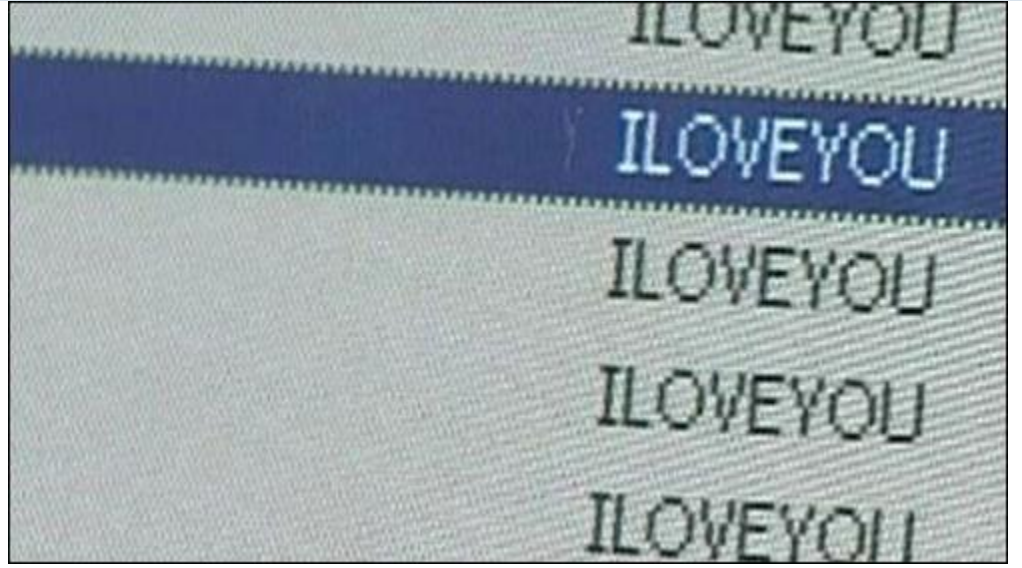
هاکهر پیئت نه وهی دهست بکات به ناردنی فایل سیخوری بو کهسه که

ههول ئهدات کار لهسهه ئامانجهکه بکات، بهوهی که ئهیهویت سیهه دروست بکات لهلای ئهه کهسهی که ئهیهوی هاک بکات، ئهگهر ئهه کهسهه خزم یاخود برادهری بیئت ئهوهه کارهکهی ئاسانترهه و زووتر ئهگات بهه ئامانجهکهی. بویه ههرگیز کومپیوتههه و موبایلهکههه بهکراوهی بهجی مههیللههه مهیده بهه کهس بۆ ئهوهی فلاشی خوی لییدا بهبی هۆکار، بۆ نموونه لهخویهوهه ئهلی قیدیویهکم پییه سههیریکه یاخود رهسمیکم پییه لهکاتییدا تۆ ئهه شتههه پیویست نیهه بهویشت نهوتوووه کهه ئهه شتههه پیویستههه تهنانههه ئهگهر ئهه شتهههش بیئت کههتۆ پیویستههه ئهوهه لیی وهرمهگرهه چونکه لهوانهیهه پییستر پلانی بۆ داربشتبی، مهلی ئهه رهسمیکی خوی یاخود قیدیویهکی خوی ئیشت پیگرد لهناو کومپیوتهههکهه ناتوانیئت بهوهه هاکم بکات، چونکه لهوانهیهه فایل سیخوریهکهی لکاندیئت بهه رهسمهوهه یاخود ئهه قیدیویهوهه.

تیکشکاندنی ئامانچ

ئهمه ئهوهیه کهه هاکهه له سههههتاوهه ههولی بۆ ئهدات، دواي ئهوهی کهه کومپیوتهههه ئامانجهکهی هاک کرد ههول ئهدات فایروسیک دروست بکات و بۆ Run بکاتو کومپیوتهههکهی تیک بشکینیئت، ئهگهر تیکیشی نهشکینیئت زانیاریهکانی ئهبات و له پووی دهرونیهوهه تیکی نهشکینیئت بویه لهسهههتاوهه پیمان وتن کهه چۆن خۆتان ئهپاریزن له هاک کردن لهبهه ئهوهی کهه هاکرایت ئهه کهسهه ئهگهر زانیاریهکانیشت نهذیئت ئهتوانیئت کومپیوتهههکههه لهناو بهریئت.

بۆ نموونه فایروسی I love you



کوٹای

ھیوادارم سوودی ھەبیت بوٹان

لە ھەلەو کەم و کورتی ببورن

بو ھەر سەرنج و تیبینی و پرسیاریک پەیوەندی بکەن بە

chenarslave@icloud.com

chenarslave1@gmail.com