


مائی زانیاری پزشکی

Medical information Home



ٹامادہ کردنی:

(ٹہرکان علی - یوسف محمد - ریٲبوار رٲحیم)

□ ۲۰۱۷/۱۲/۲۳

:: بهرزی پهستانی خوین Hypertension ::



بهرزی پهستانی خوین حالتیکی مهترسیداره، زورجار ناوده پری به کوژهری بیدهنگ، چونکه زور کس پهستانی خوینیان لهگه‌دایه به‌لام نایزان، یان هندی کس له سهره‌تادا ههستی پی ناکهن، تا له‌کو‌تایدا ده‌بیته نه‌خوشیه‌کی مهترسیدار.

نه‌گهر سهره‌تا له رووی زانستییه‌وه پیناسه‌یه‌ک بو پهستانی خوین بکه‌ین به گشتی نه‌وا پهستانی خوین (Blood Pressure) بریتییه له پهستان و هیزی خوین له‌سهر دیواری خوین‌بهره‌کان. بهرزی و گهوره‌یی نه‌م په‌ستانه‌ش پشت ده‌به‌ستیت به کو‌مه‌لیک هوکار و فاکتهر له‌وانه بهرگری لووله

خوینه‌کان (Peripheral Resistance) یان پری نه‌و خوینه‌ی که پالده‌نریت له‌لایهن سکول‌ه‌وه له یه‌ک ده‌قیقه‌دا (Cardiac Out put) ...، پهستانی خوین به نامیری‌ک پیوانه ده‌کریت ناوده‌پریت به Sphygmomanometer، وه ریژه‌ی ناسایی پهستانی خوین بریتییه له ۸۰/۱۲۰ mmHg، وه یه‌که‌ی پیوانی پهستانی خوین بریتییه له (mmHg)، ریبه‌رانی پزیشکی ناماژه به‌وه ده‌کن کاتیک ریژه‌ی پهستانی خوین بگاته ۹۰/۱۴۰ mmHg نه‌وا داده‌نریت به بهرزی پهستانی خوین Hypertension، بو زیاتر رو‌نکردنه‌وه‌ی نه‌و دوو ژماره‌ی که له پیوانی پهستانی خویندا هه‌یه بو نمونه ۹۰/۱۴۰ mmHg، ژماره (۱۴۰) ناماژه‌یه بو نه‌و په‌ستانه‌ی که دروست

دهبیت کاتیک دل پال دهنیت به خوینهوه بو لهش، که له زانستی پزیشکیدا ناودهبریت به (Systolic Pressure) ، بهلام ژماره‌ی دووه‌میان (۹۰) ناماژیه بو نهو په‌ستانه‌ی که دروست دهبیت کاتیک دل خاوده‌بیته‌وه و ریلاکس دهبیت واته دووباره پر ده‌بیته‌وه له خوین که له زانستی پزیشکیدا به‌مه‌یان ده‌لین (Diastolic Pressure) .

هۆکاری به‌رزی په‌ستانی خوین چییه؟

ریژه‌ی په‌ستانی خوین ده‌گوریت به‌پیی کاته جیاوازه‌کانی روژ ، له شه‌واندا نرمتره له کاتی خه‌وتن ئیسراحت به‌راورد به روژ له کاتی چالاکی و جو‌له‌دا.

بو‌یه هه‌ندی کات له کاتی جو‌له و چالاکی یان وه‌رزشیکی زوردا ئاساییانه په‌ستانی خوین بو ماوه‌یه‌کی کاتی به‌رز ده‌بیته‌وه ، یان له‌کاتی ستریس و په‌ستانی ده‌روونیدا ، نه‌مانه به‌شیوه‌یه‌کی کورتخایهن ریژه‌ی په‌ستانی خوین به‌رز ده‌که‌نه‌وه له که‌سیکی ئاساییدا. که ده‌لین که‌سیکی ئاسایی مه‌به‌ستمان لئی نه‌وه‌یه نه‌گه‌ر که‌سیکی دیکه بیت که نه‌خو‌شی دل یان هه‌ر نه‌خو‌شییه‌کی دیکه‌ی دریزخایه‌نی له‌گه‌لدا‌بیت نه‌وا کاریگه‌ری تووندترو زیاتر ده‌بیت. له‌به‌ر نه‌و هۆکارانه‌ی با‌سمان کرد تشخیص کردن و لیکو‌لینه‌وه له په‌ستانی خوین پیوستی به‌وه‌یه که چه‌ند خویندنه‌وه‌یه‌کی بو بکه‌یت و به ووردی چاودیری ریژه‌که‌ی بکه‌یت بو په‌ستانی خوینی نه‌و که‌سه بو نه‌وه‌ی بگه‌یته نه‌و نه‌جامه‌ی که بریار بده‌ی که‌سه‌که په‌ستانی خوینی به‌رزه یان نا ، چونکه وه‌ک ووتمان هه‌ندی کات له‌و حاله‌تانه‌ی که با‌سمان کرد ئاساییانه په‌ستانی خوین به‌رز ده‌بیته‌وه که نه‌مه‌ش حاله‌تیکی ئاساییه . هه‌رچو‌نیک بیت هه‌رکاتیک په‌ستانی خوین گه‌یشه ۱۱۰/۱۸۰ mmHg نه‌وا پیوستی به چاودیری و چاره‌سه‌ری پزیشکیانه ده‌بیت.

قوناغهكانى پهستانى خوین..

*پهستانى خوین له $60/90$ mmHg كه متر بوو نهوا كه سه كه زهختى دابهزيوه. (Hypotension)
*پهستانى خوین له $90/60$ و زياتر ههتا $80/120$ ، نهوا ناساييه (Normal).

*پهستانى خوین له $80/120$ زياتر بوو ههتا $90/140$ نهوا قوناغى پيش بهرزبوونهوهى زهخته. (Prehypertension) واته نه قوناغه تهنها به كوئتر و لكر دنى كيشى لهش و خواردن چاره سهر ده بئيت.

*پهستانى خوین له $90/140$ زياتر بوو ههتا $100/160$ نهوا قوناغى يه كه مى بهرزبوونهوهى پهستانى خوینه (Stage 1 of Hypertension).

*پهستانى خوین له $100/160$ وه بهرتر ، نهمه قوناغى دووه مى بهرزي پهستانى خوینه. (Stage 2 of Hypertension).

نهو حالهت و هوكارانه چين كه مهترسى زياتر دروست دهكات بو توشبون به بهرزي پهستانى خوین؟

تهمهن : بهرزي پهستانى خوین زياتر روددات بو نهو كه سانهى كه تهمهنيان له سهرو $50 - 60$ ساليهويه ، به زيادبوني تهمهن نهگهري بهرزبوونهوهى پهستانى خوین زياد دهكات چونكه خوینبهرهكانيان رهقتر و تهسكتر ده بئيت به هوى نيشتن و دروستبوني چيني چهورى، Plaque... رهگهز: ههتا تهمهني $50 - 60$ سالى پياوان زياتر نهگهري توشبونيان ههيه به بهرزي پهستانى خوین بهراورد به نافرتهان ، به لام له دواى نهوهى كه سوپرى مانگانه دهوستتيت له نافرتهاندا كه ناسراوه به تهمهني بيئوميدي نهو كاته نافرتهان مهترسيان زياتره كه پهستانى خوینيان بهرتر بئيت به راورد به پياوان.

كيش زوري يان (قهلهوى:) نھو كسانهى كيشيان زورتره له ريژهيى
ئاسايى خوى نھوا مەترسى زياتريان لەسەرە بۆ بەرزبونەوهى پەستانى
خوين.

بوونى نەخۆشى و ناتەواوى تەندرووستى :نھو كسانهى كە حالەتى
ديكە و نەخۆشى ديكەيان لەگەڵدايە نھوا مەترسيان زياترە بۆ توشبون و
بەرزبونەوهى پەستانى خوين ، بۆ نمونە نەخۆشپەكەنى دل و لوولەكانى
خوين ، يان نەخۆشى دريژخايەنى گورچيلەكان ، يان بەرزى ريژهى
كۆليستروۆل ،،،، نھو كسانهى كە نھم حالەتانەيان لەگەڵدايە ،زياتر
معرضن يان مەترسى زياتريان لەسەرە بۆ توشبون بە بەرزە پەستانى
خوين.

نەتەوه و رەگەز: ئاساييانە بەرزى پەستانى خوين لاي ھەندى رەگەز و
نەتەوه باوترە و مەترسى توشبونيان زياترە.
ھەر وہا ھەندى حالەتى ديكەش ، لەوانە :...
-خوراك و خواردەمەنى سوپر ، واتە زورى خوى لە پيگھاتەى خواردن
، ھەر وہا خوراكى چەورى تير.
-كەمى پۆتاسيوم لە خوراكەوه.
-بەكار ھينانى ئەلكھول يان جگەرە كيشان.
-تەمبەلى يان كەم جولان ، وە ھەندى حالەتى ديكەى پزىشكى يان
دەرمان...

جۆرەكانى بەرزى پەستانى خوين..

بەرزى پەستانى خوين بە گشتى دەتوانين بليين دوو جۆرە يان بە دوو
شيوازە ، ئەوانيش سەرەتاي و دووھمى (Primary and
Secondary)..

مەبەستمان لەم دوو جۆرە ئەوھىە ، كاتيك بەرزى پەستانى خوين
پروودات بەبى ئەوھى ھىچ ھۆكارىكى ديكە و نەخۆشى ديكە يان
ناتەواويەكى تەندرووستى ديكە ھۆكار بيت بۆ توشبون بە بەرزى
پەستانى خوين ، نھوا لەم كاتەدا بەم جۆرەى بەرزى پەستانى خوين

دەلئىن سەرەتايى يان بىنچىنەيى. (Primary Hypertension)
بەلام ئەگەر بەرزى پەستانى خوین روويدا لە ئەنجامى حالەتتىكى دىكە و
ناتەواويەكى دىكەى تەندرووستى ئەوا بەم جۆرەى بەرزى پەستانى
خوین دەلئىن دووهمى. (Secondary hypertension)
ئەگەر بە شىوہيەكى ووردتر باسى بکەين ..

بەرزى پەستانى خوینی سەرەتايى : (Primary hypertension)
روودەدات و دروست دەبىت لە ئەنجامى چەند ھۆکار و فاكتەرىک ،
لەوانە ... (پرى قەبارەى پلازماى خوین کە راستەوانە لەگەلى دەگۆرپىت ،
ھەر وەھا چالاكى و ئەكتىفى ئەو ھۆرمۆنانەى کە فرماتيان رىکخستى
قەبارەى خوین و پەستانى خوینە ، ھەر وەکا ئەم جۆرەيان ھەندى جار
روودەدات بە ھۆى ھۆکار و فاكتەرى ژىنگەيى وەک پەستانى دەروونى و
ستريس يان كەمى وەرزشکردن و ناچالاكى.

بەرزى پەستانى خوینی دووهمى : (Secondary hypertension) ئەم
جۆرەيان ھۆكارىكى ديارىكراوى ھەيە ، كە روودەدات لە ئەنجامى
ھۆكارىك لەم ھۆكارانەى خوارەوہ □ ::

-نەخۆشى شەكرە ، بە ھۆى درووست بوونى كىشە لە ھەردوو
گورچىلەكان و زيان بەركەوتن بە دەمارە خانەكان.
-نەخۆشى گورچىلە.

-حالەتى Cushing syndrome كە لەوانەيە رووبدات بە ھۆى
دەرمانەكانى..Corticosteroid

-نەخۆشى غوددە، (زياد ئەكتىفى رژىنى سايروئيد).
-دووگيانى.

-زيادبوونى كىش (قەلەوى).

-نەخۆشى درىژخايەنى گورچىلە (CKD) ، كە ھۆكارىكى باوہ بۆ
بەرزبوونەوہى پەستانى خوین ، چونكە كاتىك گورچىلە تواناى
پالائوتنى كەم بىتەوہ بۆ فلود وشلەى لەش ، ئەوا زيادبوونى رىژەى فلود
دەبىتە ھۆى بەرزى پەستانى خوین.

-ھەر وەھا ھۆكارىكى دىكەى باو برىتییە لە زۆر بەكار ھىنانى ئەلكەھول.

نایا ههست به نیشانهکانی بهرزبونهوهی پهستانی خوین دهکریت؟

ئهو کهسانه‌ی بهرزی پهستانی خوینی لهگه‌لدايه لهوانه‌یه تیبینی ده‌رکهوتنی هیچ نیشانه‌یه‌ک نه‌کهن ، له‌بهر ئهم هۆکاره‌یه که زۆر جار ناسراوه به کوژهری بیده‌نگ . (Silent Killer) بۆیه لهوانه‌یه ببیته هۆی زیان گه‌ياندن و تیکشکاندنی سیستمی دل و ئورگانه ناوه‌کییه گرنه‌گه‌کان وه‌ک گورچيله‌کان.

بهرزی پهستانی خوین بۆماوه‌یه‌کی دريژ توانای درووستکردنی کیشه و مه‌ترسی ته‌ندروستی هه‌یه به‌هۆی ره‌قبونی خوینبه‌ره‌کان و ته‌سکبونه‌وه‌يان ئهمه‌ش زۆر جار به‌هۆی دروستبوونی چینی چه‌وری و نیشتنی له‌ناو خوینبه‌ره‌کان ، ئهمه‌ش به‌رزی په‌ستانیکي خوینی مه‌ترسیدار درووستده‌کات چونکه پالنانی خوین قورستر ده‌بیت بۆ ناردنی خوین بۆ به‌شه‌کانی له‌ش .

ئهو په‌ستانی خوینه‌ی په‌یوه‌ست بیت به‌ ره‌قبونی خوینبه‌ره‌کان و ئهو حاله‌تانه‌ی که له‌سه‌ره‌وه باسمان کرد نه‌گه‌ری روودانی ئهم حاله‌تانه‌ی خواره‌وه‌ی هه‌یه...

-عجزی دل و جه‌لده‌ی دل.

-هه‌لئاوساوی نا‌ناسایی له‌ دیواری خوینبه‌ره‌کان که هه‌ندیک جار ده‌بیته هۆی ته‌قینی خوینبه‌ره‌که و له‌ نه‌جامدا خوینبه‌ره‌بوونیکی زۆر تووند و قورس رووده‌دات که هه‌ندئ جار ده‌بیته هۆی مردن.

-عجزی گورچيله‌کان.

-جه‌لده‌ی میشک.

-بهرزبونه‌وه‌ی په‌ستانی چاو ، که هه‌ندئ جار ده‌بیته هۆی کویره‌بوون.

چاودیری کردن و فه‌سکردنی ریژه‌ی په‌ستانی خوین به‌ شیوازیکی ریک ، ریگر ده‌بیت له‌ روودانی حاله‌ت و مه‌ترسی تووند..

له‌گه‌ل هه‌موو له‌وانه‌ی که باسمان کردن کاتیک به‌رزی په‌ستانی خوین رووبدات ئه‌وا چهند نیشانه‌یه‌ک تیبینی ده‌کریت به‌ تاییه‌ت له

بهرزبونه‌وه‌ی په‌ستانی خوینی دووه‌می تووندا ، له‌وانه : (سه‌ر نیشه و گیزی و خوینبه‌ره‌بونی لووت...

تشخیص کردن و دستنیشانکردنی بهرزی پهستانی خوین چوڼ دهبیت؟ Diagnosis....

پيوانه کردنی پهستانی خوین له ریځه ی نامیریکهوهیه که پنی دهلین
Sphygmomanometer له ریځه ی بهکارهینانی cuff ، وه دهبیت
چهند جاریک پیوانه که دووباره بکریتهوه له بهشه جیاوازهکانی رۆژدا بو
ئهوهی دلنیابین له بهرزی پهستانی خوین ، وه هندی پشکنین و فهحسی
دیکه یارمهتیدهرن له دیاریکردنی هوکاری بهرزی پهستانی خوین ،
لهوانه..

- فهحسی میزUrine test
- فهحسی خوینBlood test
- هیلکاری کارهبابی دلECG
- وه هندی پشکنینی دیکه گورچيله..

چارهسهر و خوپاریزی چیه بو بهرزبونوهی پهستانی خوین؟

ههلبژاردن و رهچاوکردنی شیوازی ژیانی رۆژانهی تهنرووست
یارمهتیدره له چارهسهرکردن و خو پاریزی له بهرزی پهستانی خوین
ههروهها دهتوانیت سوودیکی بهرفراوانی ههبیت بو تهنرووستی دل و
کوی گشتی لهش..وهک رهچاوکردنی نهم خالانهی خوارهوه□...
﴿پر و ناوهندیکی دیاریکراو له بهکارهینانی خوئ«Salt»
ریژهی خوئی بهکارهاتوو له زوربهی شوینهکان بهپنی نهو ناوهندهی که
له تیکرا وهرگیراوه بریتییه له ۹ - ۱۲ گرام له رۆژیکدا، لهسه نهم
مهبهسته ریخراوی WHO رینمایی دهدات و به باشی دهزانیته که
تیکرای بهکارهاتوو خوئ له رۆژیکدا کهمبکریتهوه بو خوار ۵ گرام له

رۆژیکدا بۆئەوهی مەترسی روودانی بەرزى پەستانی خوین کەمبێتەوه ،
رەچاوکردنی ئەم خالە بۆ هەموو کەس سوودی هەیه کە بەرزى پەستانی
خوینی هەبێت یان نەبێت ، بەلام کەسێک کە لەگەڵی بێت ئەوا
سوودەکەى زیاترە بۆى.

زۆر بەکارهێنانى سهوزە و میوه و کەمکردنەوهى خۆراکى چهورى زیان
بەخش یان چهورى تیر:

رێکخراوه پزیشکییه جیهانیهکان نامۆزگاری و رینمایى ئەو کەسانه
دەکن کە بەرزى پەستانی خوینیان هەیه بۆ کەم بەکارهێنانى
خواردەمەنى چهورى تیر.. لە جیگرهوهى ئەم خواردەمەنیانه بەکاربهێنن..

-دانهوێله به گشتى و خۆراکى ماددهى ریشائى بەرز

-سهوزە و میوهى هەمەجۆر و پاقلەمەنیهکان

-بادەم و گوێز ، واتە ئەوانهى دەولەمەندن بە چهورى سوود بەخش ،

وهک دەزانن کۆلیسترۆل بەشیوهیهکی سەرەکی دوو جۆره ، سوود بەخش

HDL ، وه زیان بەخش. **LDL**

جۆرى سوودبەخش **High Density Lipoprotien** یان **(HDL)**

فرمانهکەى هەلگرتن و گێرانەوهى کۆلیسترۆله له بەشەکانى دیکەى

لەشەوه بۆ جگەر ، وه له جگەریشەوه دەکرینه دەرەوهى لەش..لەبەر

ئەم هۆیه ناسراوه به سوود بەخش.

هەر وه ها زهیتى زهیتوون هەر باشه بەلام ئەوانه نا که هەر بهناو زهیتى

زهیتوونن واتە عادى نەبێت.

-ماسى ئەگەر بتوانیت هەفتهى دووجار بخوریت ، چونکه دەولەمەنده به

Omega 3.

چارهسەری بەرزى پەستانى خوین له رینگه ی بهکارهینانی دەرمان :"" Drug Treatments

ئاسایبانه رهچاوکردنی پاریزی و شیوازی ژیانى رۆژانه وهک هینایى یهکهمی ستاندهره بو چارهسەری بەرزى پەستانى خوین ، بهلام ئەو کهسانه ی که پەستانى خوینیان بهرزتر بیت له ۹۰/۱۴۰ mmHg ئەوا زۆرجار پیوستییان به بهکارهینانی دەرمان دهبیت بو کۆنترۆلکردنی بەرزى پەستانى خوین...

ئەو دەرمانانه ی که بو چارهسەرکردنی بەرزى پەستانى خوین بهکاردیت له چهند گرووپى جیاواز پیکدیت ، ئەمانه ی خوارهوه چهند نمونهیهکن له ناوی گرووپ و دەرمانهکانیان که باوون له بهکارهیناندا...

ئەم دەرمانانه له گرووپى..Angiotension II Antagonists

- Candesartan (Atacand)
- Irbesartan (Avapro)
- Olmesartan (Benicar)
- Losartan (Cozaar)
- Valsartan (Diovan)

.....

ئەم دەرمانانه له گرووپى

Calcium Channel Blockers

- Diltiazem (Cardizem)
- Nifedipine (Procardia)
- Verapamil (Verelan)
- Amlodipine (Norvasc)
- Clevidipine (Cleviprex)

.....

ئەم دەرمانانە لە گرووپی

Beta Blockers

- Propranolol (Inderal)
- Atenolol (Tenormin)
- Bisoprolol (Zebeta)
- Nadolol (Corgard)
- Carvedilol (Coreg)

.....

ئەم دەرمانانە لە گرووپی

Diuretics (sometimes called “water pills”)

- Furosemide (Lasix)
- Hydrochlorothiazide (Tecturna)
- Chlorthalidone (Thalitone)
- Metolazone (Zaroxolyn)
- Torsemide (Demadex)

.....

ئەم دەرمانانە لە گرووپی

Angiotension-Converting Enzyme (ACE) Inhibitors

- Aceon (Perindopril)
- Accupril (Quinapril)
- Altace (Ramipril)
- Capoten (Captopril)
- Lotensin (Benazepril)

ئەوانەى سەرەوہ نمونەى دەرمانەکان بوون بۆ چارەسەرکردنى بەرزە

پهستانی خوین بهپیی گرووپات ، بهلام ئاگادار بن ئەم دەرمانانە و هەموو دەرمانیکی دیکه پیویسته له ژیر رینمایی پزشکی بهکاربهئیریت ، چونکه بهپیی حالەتی نهخۆشهکه دهگۆریت جووری دەرمانەکه...

تیبینی/سەرەرای دەرمان کهمکردنەوهی قەلەقی و نا ئارامی و پهستانی دەررونی ریگیهکه بو کۆنترۆلکردنی پهستانی خوین ، هەر وهها بهکارهینانی مادده ئەلکههولیهکان و جگەرەکیشان و خواردنی ناتەندرووست مەترسی زیاتر ئەکەن بو بەرزای پهستانی خوین بۆیه هەتا بتوانین خۆمان به دور بگرین لێیان ، هەر وهها پاریزی خۆراکی نا تەندرووست ، ئەمانە سەرجهمیان یارمەتیدەر دەبن له کۆنترۆلکردنی پهستانی خویندا ...



تەندرووستیهکی باش.....

گهده و تیکچونهکانی گهده

گهده Stomach

گهده ئەندامیکی ماسوولکەییە دەکەوێتە لای چەپ لە بەشی سەرەوێ سێک ، گهده فرمائی سەرەکی و گرنگی ههیه له کرداری ههرسدا ، کاتیک خۆراک وەردهگریت له سورینچکوه لهپرینگهێ زمانهیهکی ماسوولکەیی له بەشی خواروی سورینچک که ناودهبریت به (Lower Esophageal Sphincter). گهده ترش و ئەنزایمهکان دەردهدات بۆ ههرسکردنی خۆراک، ناپۆشه ماسوولکەییەکی گهده که ناودهبریت به (Rugae line) به شیوهیهکی ریکخراوهیی گرژ دەبن و دەبێتە هۆی تیکدانی خۆراکهکه ، که ئەمەش یارمهتیدهره بۆ ههرسکردنی خۆراکه مادهکه ، پاشان زمانهیهکی ماسوولکەیی دیکه دهکریتهوه که ناودهبریت به (Pyloric Sphincter) بۆ ئەوهی خۆراکهکه بهر هوه ریخۆله باریکه پروات.



کیشەى ھەرسکردنى خۆراک **Dyspepsia**

ئەم ھالەتە کیشەيەكى باوە لای زۆربەى كەس كە تىيدا كيشەيان ھەيە لە ھەرسکردنى ئەو خۆراکە ماددانەى كە دەيخوات ، ئەم ھالەتە كۆمەئىك نیشانەى ھەيە ھەندىك لەوانە □....

➤ نازارى سى و نا مورتاحى لە سىدا.

➤ سى ئاوسان.

➤ ھەست كردن بە نارەھەتى و نا ئارامىيەكى زۆر لە دواى نان خواردن.

➤ دىل تىكەلھاتن.

➤ كەمبونەو ھو نەمانى ئارەزوى خواردن.

➤ دىلە كزى.

➤ قىرگىنەدان ، ھەك نیشانە و ھۆكارىش دەردەكەوى..

ھۆكارە باوەكانى رودانى ئەم ھالەتە برىتىن لە □:

➤ زۆر قىرگىنەدانەو ھو و گەرانەو ھى ترشەلۆكى گەدە بۆ ناو سورىنچىك كە

دەبىتە ھۆى رودانى. **Gastroesophageal reflux disease**

➤ ھەندى لەو نەخۆشى و تىكچونانەى كە دەبنە ھۆى كارتىكردن و

گۆران لە جوئەى خۆراک لە ناو رىخۆئەدا ، ھەك ھالەتى **irritable**

bowel syndrome.

➤ بوونى قەلەقى و نا ئارامى دەروونى ، كە ئەم خالەيان بۆ كۆلۆنىش

كارىگەرى درووست دەكات.

➤ برىنى گەدە **Gastric ulcer** يان رىخۆئە بارىكە **Duodenal**

ulcer .

➤ ھەوكردن و التهابات و نازارى زراو.

➤ كارىگەرى خراپى ئەلكھول و كافىن ، يان كارىگەرى ھەندى دەرمان

وهك Asprin , Digoxin : ، يان ههندئ له دهرمانهكانى دژه ههوكردن
antibiotics.steroids

➤ شيرپهنجهى گهده.

(Gastritis) ههوكردن و التهاباتى گهده

حالهتيكه تييدا ناوپوشي گهده التهاب دهكات يان ههئدهئاوسيت ، ناوپوشي
گهده نهو رژينانهى تيدياه كه بهرهمهينهر و دروستكهرى ترشى گهده و
ئهنزايمهكانى ههرسكردنه كه ناودهبريت به. Pepsin
ترشى گهده خوراكه مادده تيكدهشكينيت ، ههروهه Pepsin پروتين
ههرس دهكات، چينيكي نهستور له ناوپوشي گهدهدا وهك لينجه
ماددهيهك ريگره لهوهى كه ترشى گهده ببينه هوى توانهوه و زيان
گهياندى به شانهاكانى گهده ، وه ئهم چينه زوو زوو نويدةببتهوه.
بويه كاتيک ناوپوشي گهده توشى ههوكردن و التهابات بيت نهوا
بهرهمهينان و دروستكردنى ترشى گهده و ئهنزايماكانى ههرس
كهمدهبيتهوه، لهگهل نهوهشدا لهكاتى التهابات و ههوكردنى گهده
بهرهمهينانى نهو لينجه ماددهى كه وهك بهرگيكه بو پاريزگارى
كهمدهبيتهوه له ناوپوشي گهدهدا.

➤ ههوكردنى گهده لهوانهيه كورت خايهن بيت يان دريژخايهن بيت...
ئهگهر كورتخايهن بيت ناساييانه له ناكاو دهست پيدهكات و روودهدات وه
بو ماوهيهكى كورتيش دهمينيتهوه، بهلام ئهگهر دريژخايهن بيت نهوا
بو ماوهيهكى زورتر بهردهوام دهبيت ، بويه ئهگهر ههوكردنى دريژخايهنى
گهده چارهسهر نهكرت نهوا لهوانهيه بهردهوام بيت بو چهندان سال يان
به دريژايى تهمن.

ههوكردنى گهده لهوانهيه ببينه هوى برينداربوون و روشينه بيت بو
گهده ، يان قرحهى معده ، وه لهوانهشه نهبيت هوى برينداربوون و
قرحهى معده بهلكو ههر التهابات و ههوكردن روودهدات.

هۆکاره کانی ههوکردنی گهده چين؟ ..

هۆکاره سه ره کيبه کان بریتين له مانه ی خواره وه:

➤ به کتریا ی *Helicobacter pylori* یان *H-pylori* ، که جوړی کی به کتریا یه زور جار له ریگه ی خوراک و ناوی پیسبو وه ده چیتته له شمان ، وه هۆکاری سه ره کیشه بو رودانی برینی گهده (قرحه ی معده). له رابردو ودا پوستی تایبه تمان هه بو له سه ره ئه م به کتریا یه .

➤ هۆکاری کی دیکه بریتیه له زیان بهر کهوتن و تیکشکانی روپوشی گهده ، نه مهش به هوی چهند حاله تیکه وه روده دات نه وانیش ..

□ به کارهینانی گرووی دهرمانی-Non steroidal anti-

inflammatory drugs (NSAIDs)

به تایبهت دهرمانه باوه کانی وهک *Aspirin* و *ibuprofen* .

□ به کارهینانی نه لکه هول و کوکایین .

□ بهر کهوتن به تیشکان ، یان له کاتی چاره سه رکردن به تیشکان .

□ گهرانه وهی شله ی زهرداو له ریخوله باریکه وه بو گهده ، نه م

حاله تهش زور جار لهو که سانه دا روده دات که به شیکه ی گهده یان لابراره .

□ به هوی برینداربون و زیان بهر کهوتن به هوی روداو وه یان سوتاوی

زور قورس یان نه شتهرگه ری گه وره که نه م جو ره یان ناوده بریت به

Stress gastritis.

□ هۆکاری کی دیکه به هوی نه وهی که سیستمی بهرگری لهش هیرش

ده باته سه ره خانه کانی ناوپوشی گهده و په لاماری ده دات ، له کاتیکدا

سیستمی بهرگری ئاساییانه بو رو بهر بونه وهی به کترتاو ماده ی

زیان به خشه به لام هه ندی کات به هه له په لاماری خانه کانی لهش ده دات .

نیشانه و دهر کهوتنه کانی ههوکردنی گهده چين؟

هه ندی کهس که نه خووشی ههوکردنی گهده یان هه یه ههست به نازارو نارحه تی ده کهن له بهشی سه ره وهی سکيان ، له گه ل نه وه شدا له وانیه رو و دات له گه ل ههوکردنی گهده دا هه یچ نیشانیه ک به رونی دهر نه کهوی

ئەگەر ھەوکردنئىكى كەم بىت ، بۆيە پەيوەندى ئىوان نىشانە و ھەوکردنەكە زۆر روون نىيە.. بەلام ئەگەر نىشانەكان رووياندا ئەوا ئەم نىشانانەى خوارەوہ نىشانە سەرەكیەكان □ ..

-ئازار و نارەحتى لە بەشى سەرەوہى سەك.

-دل تىكەلھاتن و ھىلئجدا.

-رشانەوہ.

-ھەناسە كورتى.

-سەر گىژى و وورى لاوازى.

-رشانەوہ خوینى پىوہ بىت.

-پىسايى رەش دەبىت ،يان خوینى پىوہىە.

-رەنگ زەردباو دەبىت.

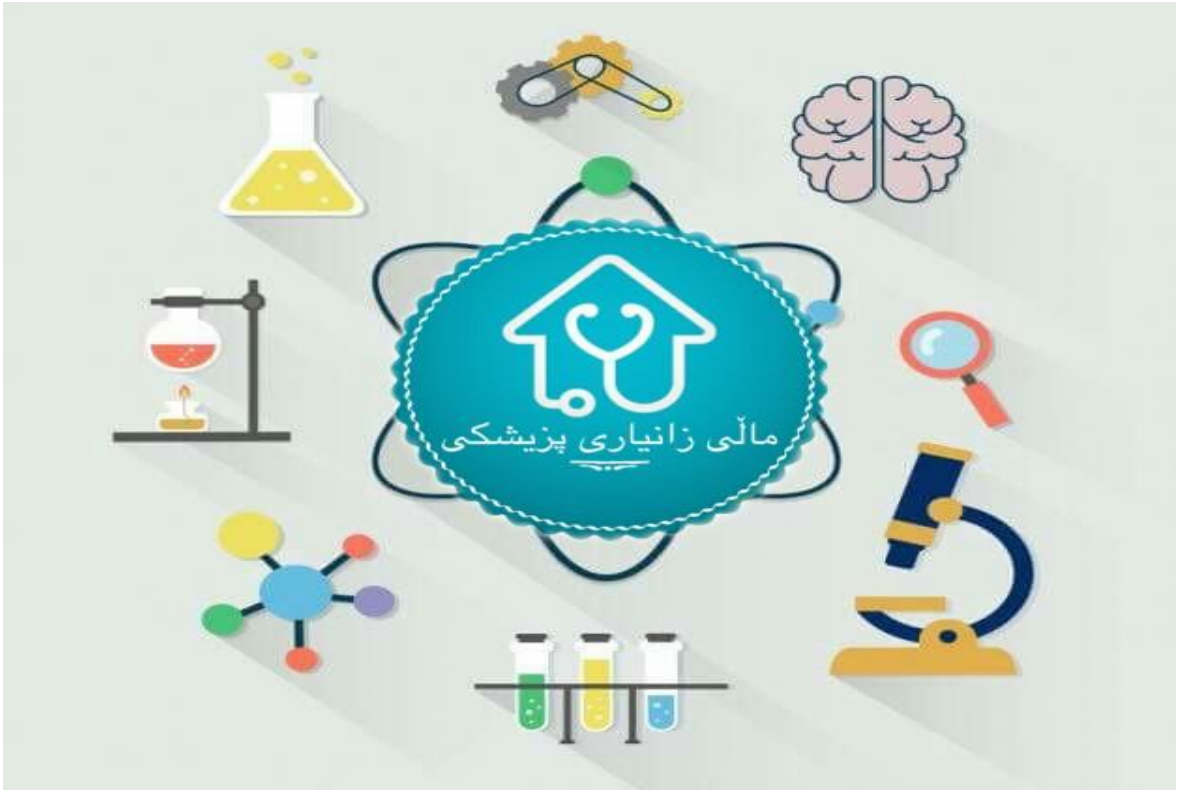
ئایا التهابات و ھەوکردنى گەدە دەبىتە ھۆى كەمخوینى ..؟
➤ ئەو كەسانەى كە ھەوکردنى گەدەيان ھەيە ئەوا كاردەكاتە سەر كەمى

بەرھەمھىنانى فاكتەرە سەرەكیەكانى دروستبونى خانەكانى خوین
Intrinsic factor كە سەرەكیتريئیان كەمبونى فیتامین B12 كە
ئەمەش ھۆكارىكى سەرەكیە بۆ كەمخوینى ، كە لە ناو گەدەدا دروست
دەبن و دەمژرین ، فیتامین B12 بەشئىكى گرنگە و پىويستە بۆ
دروستبونى خرۆكە سوورەكان ، بۆيە كاتىك فیتامین B12 كەم بىت
ئەوا ژمارەى خرۆكە سوورە بەرھەمھاتووہكان كەمدەبىت و ئەگەرى
روودانى كەمخوینى زیاتر دەبىت ، ئەم جۆرە كەمخوینىەى كە بەھۆى
كەمى لە فیتامین B12 روودەدات ناودەبرىت بە Pernicious anemia

•
➤ ھەرۆھەا ، برىنداربوون يان روشانى ناوپۆشى گەدە ، ھەندى جار
دەبىتە ھۆى خوینبەر بوون ، بەمەش كاتىك خوینبەر بوون روويدا
ژمارەى خرۆكە سوورەكان كەمدەكات لە رىژەيى ئاسايى خۆى ، خرۆكە

سورەكان ئۆكسىجىن دەگوازنەوہ بۆ بەشەكانى لەش لە رىگەى
هيمۆگلوبىن كە پىكەتەى خروكە سورەكانە، ئەگەر ژمارەى خروكە
سورەكان RBC كەم بىت ئەوا ئەو پرە تەواوہى ئۆكسىجىن
ناگوازنىتەوہ بۆ خانەكانى لەش.

➤ دروستبونى برىنى گەدە يان رىخۆلە لە بەشى Duodenum كە
بەشى يەكەمى رىخۆلە بارىكەيە ، ھۆكارى سەرەكى بۆ روودانى ئەم
حالتانە برىتییە لە بەكترياي H-pylori يان دەرمانەكانى. NSAIDs



بهرزبونهوهی ریژهی گلوکۆز له خویندا :: (Hyperglycemia)

بریتییه له بهرزبونهوهی ریژهی ناسایی شهکری گلوکۆز له خویندا. پیوانه‌ی ریژهی شهکری خوین له ریگه‌ی وه‌رگرتی سامپلیک له خوین ده‌بیت، ناساییانه ریژهی گلوکۆزی ناسایی له پیش نان خواردن (Fasting Blood Glucose) به‌شیوه‌یه‌کی گشتی ۷۰-۱۰۰ mg/dL، هه‌روه‌ها له دوا‌ی ژهمه‌ خۆراکه‌کان (Random Blood Glucose) ریژه‌که‌ی له‌وانه‌یه بهرزبیته‌وه که زۆر جار که‌متره له ۱۲۵ mg/dL، هه‌رچه‌نده نهم ژمارانه له‌وانه‌یه به شیوه‌یه‌کی زۆر که‌م ریژه‌که‌ بگۆریت له تاقیگه‌یه‌که‌وه بۆ تاقیگه‌یه‌کی دیکه.



هۆکاری بهرزبونهوهی ریژهی گلوکۆز چیه؟

نهخۆشی شهکره هۆکاری سهرهکییه بۆ بهرزی ریژهی گلوکۆزی لهش وایه پهیوهندیهکی راستهوخویان له نیواندایه، نیشانهای سهرهکی نهخۆشی شهکره بریتیه له تینویتی زۆر و زوو زوو میزکردن، بهپیی ئامارهکان زیاتر له ۸% ی دانیشتوانی نهتهوه یهگرتوو هکانی ئهمریکا ئهم حالهتهیان هیه ، که تییدا ریژهی گلوکۆز بهشیوهیهکی ئاسایی بهرز دهبیتهوه ئهمهش بههوی نهوهی که ئهنسولینی پئویست نییه لهلهشدا یان بهشیوهیهکی باش ئهنسولین کاری خوی ناکات بۆ کۆنترۆلکردنی ریژهی بهرزی گلوکۆز.

- ئهگهر بهشیوهیهکی ئاساییانه سهیری بکهین بهم شیوهیه روودهات لهدوای خواردنی ژمه خوراکهکان پهنگریاس ئهنسولین دهردهات ئهمهش وایه له خانهکانی لهش دهکات گلوکۆز وهک سووتهمهنی و وزهیهک بهکاربهینن ، ئهم کردارهش وادهکات که ریژهی گلوکۆز به ئاسایی بمینیتهوه له لهشدا، بهلام کاتیک ئهم کرداره رووندهات ئهوا خانهکانی لهش نهو وزه و سووتهمهنییهیان وهک پئویست دهست ناکهویت و ریژهی گلوکۆزیش بهرزدهبیتهوه و دهبیته هوی روودانی نهخۆشی شهکره.

ئهو نیشانه و حالهتانه چین که دهرخهری بهرزی ریژهی گلوکۆزه؟

له حالهتی Hyperglycemia سهرهپرای بهرزبونهوهی ریژهی گلوکۆز له خویندا ، زۆر جار ریژهی گلوکۆز له میزیشدا بهرزدهبیتهوه که پئی دهلئین (Glycosuria) ، لهکاتیکدا ئهگهر به شیوهیهکی ئاساییانه سهیری بکهین گلوکۆز له میزدا زۆر کهمه یان ههر نییه چونکه ههمووی له لایهن گورچیلهکانهوه ئهمژریت.

نیشانهای سهرهکی بهرزی ریژهی گلوکۆز بریتیه له -زیادبوونی تینوویتی و زوو زوو میزکردن ئهمهش میکانیزمهکی بهم شیوهیه روودهات □ زۆری ریژهی شهکرله خوین وادهکات که شلهی خانهکان

كىش بىكات، بەمەش ھەست بە تىنويىتى دەكات، ۋە بەمەش ئاۋ زۆر دەخواتە ۋە ۋە رىژەى مىزكىردنى زىاددەبىت ، سەرەراى ئەمانەش چەند نىشانەيەكى دىكە روودەدن ۋەك ئەمانەى خوارەۋە □ :

- ھەستكىردن بە برسېتى ۋ ئارەزووى خواردن : ھۆكارى ئەمەش □
كاتىك لەش ئەنسولېنى پېويستى نەبىت بۆ جولاندنى شەكر بۆ خانەكان ، بەمەش ماسوولكە ۋ ئەندامەكانى لەش ۋوزەى كەم دەبىت ، بەمەش برسېتى زىاد دەبىت.

- شەكەتى ۋ ماندوۋبوون : كەمى شەكر لە خانەكانى لەش ۋا دەكات تەمەلى بىكات.

- ئەگەر شەكرەكەى زۆر بەرز بىت ، ئەۋا كارىگەرى دەكاتە سەر چاۋى ۋ شتەكان بە روونى نابىنېت ، ۋاتە بەرچاۋى تەلخ دەبىت.
- سەر ئىشە

- بوونى كىشە لە بىركردنەۋە.

جۆرەكانى نەخۆشى شەكرە...

ۋەك دەزانن دوو جۆرى نەخۆشى شەكرە ھەيە (Type 1 & Type 2)

جۆرى يەكەمى شەكرە بەرپرسە لە زىاتر 5% ى كۆى نەخۆشى شەكرە ئەمەش بەھۆى تىكچونى ئەۋ خانانەى پەنكرىاس كە ئەنسولېن

دەردەدن ، بەلام جۆرى دوۋەمى نەخۆشى شەكرە (Type 2) زىاتر باوترە لە جۆرى يەكەمى نەخۆشى شەكرە ، كە جۆرى دوۋەمىان زىاتر پەيوەندى ھەيە بەۋەى كە لەش ناتوانى بەشىۋەيەكى چالاكانە ئەنسولېن بەكاربەنېت.

جگە لە جۆرى يەكەم ۋ جۆرى دوۋەمى نەخۆشى شەكرە جۆرىكى دىكە ھەيە كە لە ئافرەتاندا روودەدات لەماۋەى سىكېرىدا كە ناۋدەبرىت بە

(Gestational Diabetes)، تويژىنەۋەكان ئەۋەيان دەرخستوۋە كە لە

نىۋان 2% بۆ 10% كۆى ئافرەتانى سىكېر توۋشى ئەم حالەتە دەبن لەماۋەى سىكېرىدا.

ئەۋ حالەتانەى دىكە چىن كە دەبنە ھۆى بەرزبۈنەۋەى رىژەى گلوكۆز؟
ھەندى جار بەرزبۈنەۋەى رىژەى گلوكۆز ھۆكارەكەى شەكرە نىيە ،

بەلکو دەگەریتەوه بۆ ھەنئى ھالەت و تىكچوونى دىكە لە لەشدا وەك ئەمانەى خوارەو ە □ :

-ھەوکردنى پەنكرىاس

-شیرپەنجەى پەنكرىاس

-نەخۆشى غوددە

-بەرزبونەوہى ریزەى كۆرتیزۆل لە خویندا ، كە ئەم ھالەتە ناودەبریت

بە. (Cushing's Syndrome)

-ھەندئى ھالەتى تووند وەك جەلەدى دل و جەلەدى مېشك ، يان ھەندئى

نەخۆشى تووند كە بەشيوەيەكى كاتى ببنە ھۆى بەرزبونەوہى ریزەى

گلوکۆز.

-بەكار ھينانى ھەندئى دەرمان وەك Prednisone , Estrogens :

Beta-blockers , Glucagon , Oral Contraceptives , وە

ھەندئىكى دىكە دەتوانن ریزەى گلوکۆز بەرز بکەنەوہ.

چۆن چارەسەرى بەرزى ریزەى گلوکۆز دەكریت؟

ئەگەر بەرزى ریزەى گلوکۆز بە ریزەيەكى كەم بوو يان كاتى بوو ، ئەو

زۆر جار پيوست بە چارەسەرى پزىشكى ناكات مەبەستمان لە

بەكار ھينانى دەرمانە ، بەلکو دەتوانن بە جۆر و شيوازى ژەمە

خۆراکەكان و گۆرانى شيوازى ژيان كۆنترۆلى بکەين. وە بۆ ئەمەش وا

باشترە رەچاوى رينمايى پزىشك يان راپۆرتە پزىشكەكان بکەين لەسەر

شيوازى ژەمە خۆراکەكان.

بەللام چارەسەر بۆ جۆرى يەكەمى نەخۆشى شەكرە Type I زۆر جار

بريتييه لە ئەنسولين يان بۆ ئەوانەى كە ژيانيان دەكەوتتە مەترسييهوہ

بەھۆى بەرزى ریزەى گلوکۆز.

وہ بۆ جۆرى دووہمى نەخۆشى شەكرە Type II زۆر جار لە رینگەى

چەند دەرمانئىك پيکەوہ بەشيوہى (Orally) يان دەرزى ، وە لە ھەندئى

ھالەتیشدا ئەنسولين بەكار دئيت.

بەللام ئەوہى پيوستە و گرنگە كە سەرەتاي چارەسەرى لە گۆرين و

گونجانندی جوړی ژمه خوراکه‌کانه ، هه‌روه‌ها وه‌رگرتتی دهرمان به بی
رینمایي پزیشک به‌کار نه‌هینین...

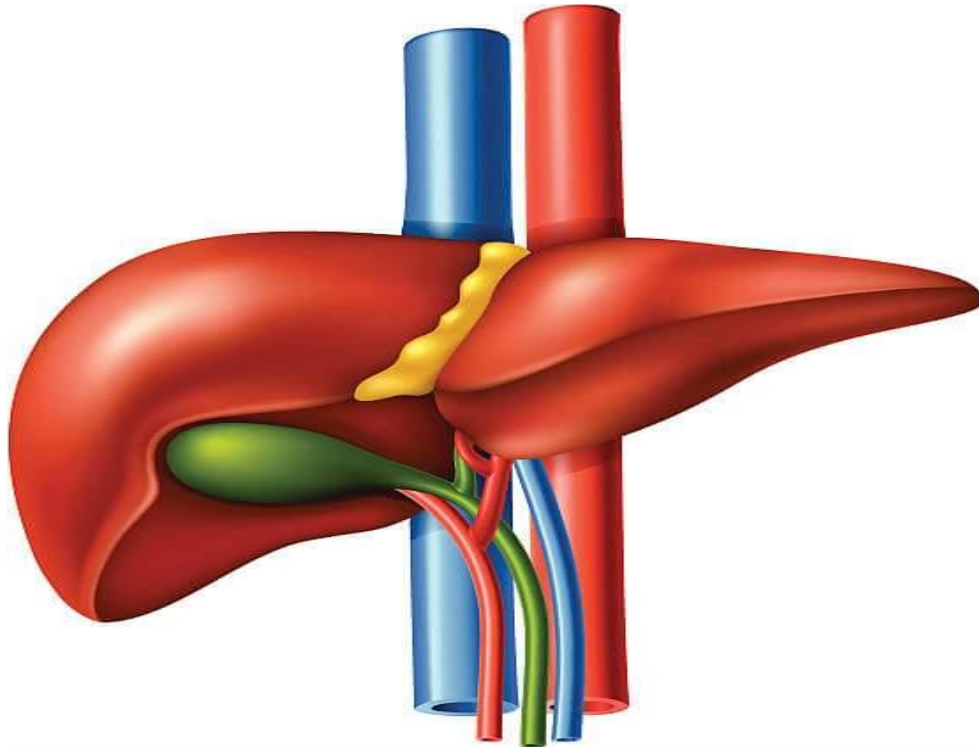
➤ به‌رزی ریژه‌ی گلوکۆز چ مه‌ترسییه‌ک دروست نه‌کات؟

نه‌و حالت و مه‌ترسیانه‌ی که دروست ده‌بن توند ده‌بن کاتیک به‌رزی
ریژه‌ی گلوکۆز بو ماوه‌یه‌کی دریز بمینییه‌وه ، نه‌و حالتانه‌ش کاتیک
دروست ده‌بن که شه‌کره و گلوکۆزی که‌سه‌که به لاوازی کۆنترۆلی بو
کراییت ، وه نه‌و مه‌ترسیانه‌ش به شیوه‌یه‌کی هیواش و له‌سه‌رخو گه‌شه
ده‌کهن هه‌تا مه‌ترسیدار ده‌بن ، هه‌ندی نه‌و مه‌ترسیانه‌ی که به‌هوی
لاوازی له کۆنترۆل‌کردنی شه‌کره‌و به‌رزی گلوکۆزه‌وه رووده‌دن بریتیین
له‌مانه‌:-

-نه‌خۆشی دل و بۆریه‌خوینه‌کانی دل، که نه‌مه‌ش مه‌ترسی زیاتر دروست
ده‌کات بو رودانی جه‌لده‌ی دل و جه‌لده‌ی میشک و...هتد.
-لاواز بوون و باش نیش نه‌کردنی گورچیله‌کان ، نه‌مه‌ش له کوتایدا
ده‌بیته هوی روودانی عجزی گورچیله‌کان.
-زیان به‌رکه‌وتن و تیکشکانی ده‌ماره‌خانه‌کان Nerve ، که نه‌مه‌ش
ده‌بیته هوی سووتانه‌وه و نازار و هه‌ندی جار گۆرانله هه‌سته
ده‌ماره‌خانه‌کان.
-نه‌خۆشییه‌کانی چاو ، وه‌ک زیان به‌رکه‌وتن به تۆری چاو یان نه‌خۆشی
glaucoma...هتد.

جگر و نهخوشیهکانی

جگر Liver



پنویسته له سههتادا زانیاری بزانیته لهسهه پیکهاته و فرمانه
گرنگهکانی جگر

جگر یهکیکه له نهنامه گرنگهکانی لهش، دادهنریت به گهورهترین
نهنامی ناوهکی لهش، ههروهها وهک رژیئیکیش پۆلیندهکریت چونکه
شلهی بایل (Bile) دههدهات، نهگر باسیکی کورتی فرمانی (Bile)
بکهین نهوا شلهیهکه پیکدیت له چهندین مادهه وهک ناو و مادهه
کیمیایی...، نهه شلهیه له ناو تورهکهی زراو ههلههگیریت کاتیک خوراک
گهیشته بهشی یهکهمی ریخۆله باریکه (Duodenum) نهوا نهه شلهیه

دەردەدری بۆنوو ریحۆلە بۆ یارمەتیدان و ئاسانکردنی کرداری
هەرسکردن.

جگەر تاکە خانەییە کەتوانای درووستبۆنەوێ هەییە ،بەلام ئەگەر
بەشیکێ زۆری نەماییت ئەوکاتە ئەم کردارە قورس دەبیت.
شوینی جگەر لە بەشی سەرەوێ لای راستی سک پارێزراوە بە
پەراسووێکانی قەفەزەیی سنگ ،جگەر پیکدیت لە دوو پل یان دوو بەشی
سەرەکی کە ئەمانیش درووستدەبن لە پلی بچوکتەر ، خانەکانی جگەر لە
دوو سەرچاوەیی سەرەکی جیاوازیە لۆولەکانی خوینیان پێدەگات ،
یەکەمیان خوینبەری جگەر (Hepatic artery) کە خوینی پاک و تیر
ئۆکسجین دەگات بە خانەکانی جگەر کاتیک لە سکۆلەیی چەپی دلەو
پەمپی خوین دەکریت ، وە دووێمیان بریتییە لە لۆولە خوینەیی کە
ماددەکیمیاییەکان و خۆراکە ماددەکان لە ریحۆلە و ریرەوێ هەرسەو
دەهینیت بۆ جگەر کە ناودەبریت.(Portal Vein)

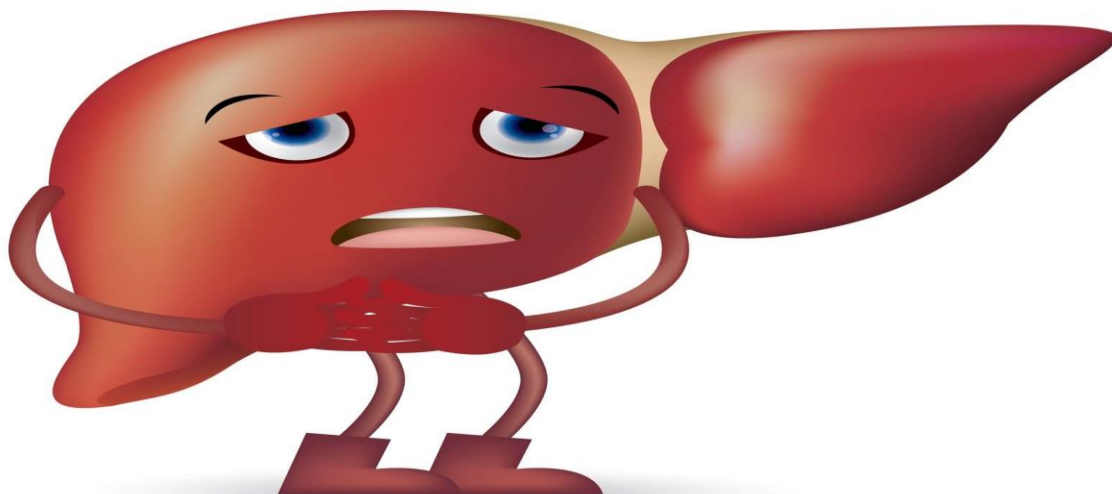
بەشیوێهەکی ئاسایی کاتیک دەلێن خوینبەری (Vein) ئەوا مەبەستمان
پێی لە لۆولە خوینانەیی کە خوینی کەم ئۆکسجین لە بەشە جیاوازیەکانی
لەشەو دەگیرنەو بۆ دل بەلام کاتیک باسی (Portal vein) دەکەین
ئەوا فرمائی گواستەوێ خۆراکە ماددە و ماددە کیمیاییەکانی دیکەیی لە
ریرەو و سیستمی هەرسەو بۆ جگەر بۆ تێپەربوونی بە کرداری
شیبۆنەو و میتابۆلیزمی و پالۆتن پێش ئەوێ بچیتە سووری گشتی
خوین ، هەرۆهە Portal vein ئەو ماددە کیمایی و پرۆتینانە
وێدەگریت کە خانەکانی جگەر پێویستیەتی بۆ دروستکردن و
بەرەمەنیانی کۆلیستروۆل و کلایکۆجینی پێویست بۆ بەرێوێچونی
فرمائی ئاسایی لەش.

جگەر کۆمەلێک فرمائی سەرەکی و گرنگی هەییە لەلەشدا لەوانە:

➤ بەرەمەنیانی شلەیی زەرداو (Bile) کە رۆلێکی گرنگی هەییە لە
سیستمی هەرسکردندا بەتایبەت بۆ چەوریە ماددە.

➤ خەزنکردن و هەلگرنتی گلوکۆز یان شەکری زیادە بەشیوێ

- گلايکۆجىن ، وه پاشان دعتوانىت گلايکۆجىن دووباره بگۆرىت بۆ گلوکۆز
ئەگەر لەش پىويستى به ووزه بوو.
- بەرھەمھىنانى فاكتەرەکانى خوین مەياندن.
- بەرھەمھىنانى ترشه ئەمىنيەکان (amino acid) ، که ترشه
ئەمىنيەکان بنچىنه و پىکھاتەى دروستبوونى پروتئينەکانى لەشه.
- ھاندەر و خەزىنکەرى ماددەى ئاسنى پىويستە بۆ دروستبوونى خانەکانى
خړۆکە سوورەکانى خوین.
- دروستکەرى کۆلىستروۆل و ماددە کىمىايىيەکانى دىکەيە که پىويستن بۆ
گواستەوہى چەورىيە ماددە.
- گۆرىنى پاشەرۆ و پاشماوہى زىندەچالاكى و مېتابۆلىزمى بۆ يوريا
(Urea) و کردنەدەرەوہى لە رىگەى مېزەوہ.
- گۆرىنى دەرمانەکان بۆ شىوہى چالاک که لەش بەکارىبھىنىت.



نەخۆشپىيەكانى جگەر Liver Diseases

نەخۆشى جگەر برىتپىيە لە ھەر تىكچون و حالەتتىك كە كارىگەرى بىكاته سەر فرمانى ئاسايى جگەر، جگەر بەرپرسە لە كۆمەللىك فرمانى گرنىگ لەلەشدا بۆيە ھەر نەخۆشى و تىكچونىك رووبدات لە جگەردا ئەوا كارىگەرى درووست دەكات لەسەر لەش.

➤ ھۆكارەكانى نەخۆشى جگەر چىن؟

جگەر زىانى بەردەكەوئىت و تىكدەشكىت بە جۆرەھا ھۆكار لەوانە:

-كاتتىك خانەكانى جگەر توشى ھەوكردن و التهابات بىت. Hepatitis

-گىران و داخرانى رپرەوى شلەى بايل. (Bile)

-كۆبونەوہ و كەلەكەبوونى كۆلىستروۆل و چەورىيە ماددە.

-باش نەروۆشتنى خوئىن بۆ جگەر.

-خانە و شانەكانى جگەر لەوانەيە تىكبشكىن و زىانيان بەربكەوئىت

بەھۆى ماددەى كىمىيائى يان خوئى كاتزايى ، ھەروەھا ھەندى جار بە

بوونى خانەى نا ئاسايى بۆ نموونە خانەكانى شىرپەنجە (Cancer

Cell).

نەم خالانەش دەگەرئىنەوہ بۆ كۆمەللىك ھۆكارى دىكە وەك:

➤ خراب بەكار ھىنانى ئەلكھول

بەكار ھىنانى ئەلكھول و خراب بەكار ھىنانى باوترىن ھۆكارە لە باكورى

ئەمەرىكا بۆ توشبون بە نەخۆشپىيەكانى جگەر ، ئەلكھول بەرئىگايەكى

راستەوخۆ دەبىتە ھۆى ژەھراوئىبونى جگەر كە ئەمەش دەبىتە ھۆى

ھەوكردن ، ئەگەر بۆماوہيەكى زۆر و درىژخايەن ئەلكھول بە نادروستى

بەكاربەئىرئىت ئەوا دەبىتە ھۆى كۆبونەوہى چەورى لە خانەكانى جگەر

كە ئەمەش كارىگەرى دەكاتە سەر فرمانى جگەر و لاوازى دەكات.

کاتیک جگر بۆماوهیهکی درێژخایهن نهخۆش بێت ئەوا بەم حالهته دهئیین (Cirrhosis) که نهخۆشییهکی درێژخایهنی جگهره هۆکارهکهی بههۆی ئەلکههولوهویه که بۆ ماوهیهکی زۆر و به نادرهوستی بهکاربهێنریت.

چهند حالهتیکه دیکه نهخۆشی جگهر

⇒ Hemochromatosis

ئهم حالهته کاتیک پروودهات که رێژهی ئاسنی خهزنکراو له لهشدا بهشیوهیهکی نائاسایی بهرزبێتهوه (iron overload) ، ئەو ماده ئاسنه زیادهیه که له که ده بێت له شانەکانی جگهردا و ده بێیه هۆی ههوکردنی درێژخایهنی جگهر و نهخۆشی جگهر و عجزی جگهر ، ههروهها ئهم ماده ئاسنه زیادهیهش زۆر جار له پهنکریاس و دلدیشدا کۆدهبێتهوه و ده بێیه هۆی درهوستبونی گرفت ، ئهم حالهته دهکریت نهخۆشییهکی بۆماوهیی بێت.

⇒ Gilbert's Disease

ئهم حالهته بریتیه له نائاسایی میتابۆلیزم و شیبونهوهی بیلیروبین له جگهردا ، ئهم نهخۆشییه به حالهتیکه باوو دادهنریت به تایبهت له باکوری ئەمریکا کاتیک زیاتر له ۷% ی دانیشتوانیان کاریگهربوون بهم نهخۆشییه ، ئاساییانه بێ نیشانهیه ، وه زۆر جار پشکنین و تشخیزی بۆ دهکرێ له رێگهی فهحسی خوین کاتیک رێژهی بیلیروبین بهرزدهبێتهوه.

چەند جۆر ھەوکردنى قايرۆسى جگەر ھەيە؟ ھەوکردنى قايرۆسى جگەر

مەبەستمان لە دەستەواژەى (Hepatitis) بریتىيە لە التھابات و ھەوکردنى جگەر کاتىک کە خانەکانى جگەر ھەودەکەن بە ھۆى ھەر ماددەيەكى نامۆ يان قايرۆسەو ھەيەت.

⇒ Hepatitis A :

ھەوکردنى قايرۆسى جگەر جۆرى : (A) بریتىيە لە ھەوکردنىكى قايرۆسى کاتىک ماددەيەكى پىسبوو يان قايرۆسىک بىمەبەستانە قووتدەدریٹ ، ھەوکردنى قايرۆسى جۆرى (A) دەبىتە ھۆى التھاباتىكى ماوھىي ، وە ئاساييانە بەشيوھەيەكى خۆيەكى و لەخۆو چاکدەبىتەو، زۆر جار فاکسىن بۆ ئەم جۆرە قايرۆسە قەدەغە و مەنعى تووشبون دەکات ، ھەر و ھەيە ھۆى دەست شۆردن بەتايبەتى لەکاتى نامادەکردنى خۆراکدا باشتىرین رىگەيە بۆ رىگىرى کردن لەبلاوبوونەو ھۆى ئەم قايرۆسە.

⇒ Hepatitis B :

ھەوکردنى قايرۆسى جگەر جۆرى : (B) ئەم جۆرەيان بلاودەبىتەو ھەيە لە رىگەي بەرکەوتەى مەوادى پىسبوو بە فلوودى لەش و ھەك (دەرزى دەرمانى بەکارھاتو و پىسبوو ، خوینی پىسبوو ، ھەر و ھەيە پەيوەندى سىکسى و رەگەزى....) ، ئەمانە دەبنە ھۆى تووشبون بە ھەوکردنىكى کاتى و ھەيە تەشەنە بکات و بگۆریت بۆ ھەوکردنى درىژخايەن و بىمىنیتەو ئەمەش زۆر جار ھۆکارىکە بۆ Cirrhosis کە نەخۆشىيەكى درىژخايەنى جگەرە ھەر و ھەيە ھۆکارىکە بۆ شىرپەنجەى جگەر ، زۆر جار فاکسىن دژى ئەم قايرۆسە رىگىرى دەکات لە ھەوکردنى قايرۆسى جۆرى. B

⇒ Hepatitis C :

ههوكردنى قايرۆسى جۆرى (C) ئەم جۆرهى قايرۆس دەبىتە ھۆى ههوكردنىكى درىژخايەن ، شىوازى بلاوبونەوہى ئەم قايرۆسەش بە گشتى بەھەمان شىوہى جۆرى (B) واىە ، لە رىگەى بەركەوتەى مەوادى پىسبوو بە فلوودى لەش وەك (دەرزى دەرمانى بەكارھاتو و پىسبوو ، خوینى پىسبوو ، ھەر وەھا پەيوەندى سىكىسى و رەگەزى....) ، بەھەما شىوہى ههوكردنى قايرۆسى (B) ههوكردنى قايرۆسى (C) درىژخايەن ھۆكارىكە بۆ شىرپەنجەى جگەر ، بەلام جۆرى B ترسناكە.

⇒ Hepatitis (D & E)

ئەگەر باسىكى كورتى دوو قايرۆسى دىكەى جگەر بكەين جۆرەكانى (D & E) ، ههوكردنى جگەر لە جۆرى (D) پىويستى بەوہ ھەيە كە لەگەل يەكگرتن لەگەل قايرۆسى جۆرى (B) ببىتە ھۆى توشبون ، رىگەى بلاوبونەوہى ئەم قايرۆسەش بەھەمان رىگەى گواستەوہى جۆرى (B) واىە.

ههوكردنى قايرۆسى جۆرى (E) ئەمەيان بلاودەبىتەوہ بەھۆى بەركەوتن بە خۆراك و ئاوى پىس بوو.

⇒ Non-alcoholic fatty liver disease

دەستەواژەى NASH يان non-alcoholic steatohepatitis ھەر وەھا ناماژەيە بۆ چەورى جگەر Fatty liver برىتییە لە كۆبوونەوہى چەورىيە ماددە لە جگەردا كە دەبىتە ھۆى ههوكردن و ھىواش و لەسەر خۆ دەبىتە ھۆى كەمكردنەوہى فرمانى جگەر.

ئەو دەرمانانە کامانەن کە زۆرترین کاریگەری خراب دروستدەکەن لەسەر جگەر ؟

ئەو دەرمانانەى کە کاریگەری دروستدەکەن لەسەر جگەر و دەبنە ھۆی
نەخۆشى جگەر..

خانەکانی جگەر ھەندى جار بە شىوہیەکی کاتی توشى ھەوکردن دەبن
یان بە ھەمیشەیی تیکدەشکین و زیانیان بەردەکەویت بەھۆی دەرمان و
ماددەى کیمیاییەوہ ، ھەندیک دەرمان کاتیکی زیاد لە پێویست
بەکاربھینریت دەبیتە ھۆی زیان گەیاندن بە جگەر ، لەکاتیکیدا ھەندی
دەرمانی دیکە ئەگەرچی بە شىوہیەکی ریک و پیک و دروستیش
بەکاربھینریت بەلام ھەر زیان دەگەینن بە جگەر و خانەکانی جگەر
تیکدەشکیت.

وہرگرتنى پریکی زۆر لە دەرمانی (Acetaminophen
Paracetamol)یان... Panadol ، دەبیتە ھۆی پەکەوتن و عجزی
جگەر ، لەبەر ئەم ھۆکارەییە ئەو دەرمانانەى کە لە پیکھاتەکەیاندا (Acetaminophen)
تیدیایە دەبیت بە ناگاداری و ووریاییەوہ
بەکاربھینریت بەتایبەت بۆ ئەوکەسانەى کە نەخۆشى جگەریان لەگەڵدایە
یان بەکاربھینەری ئەلکھولن و باشترە ھەر بەکارنەبھینریت، ئەگەرچی
بەداخەوہ لای زۆر بەی خەلکی دەرمانی (Paracetamol) بە شىوہیەکی
زۆر بەکاردیت و بەدەرمانیکی سادەى دەزانن. □

ھەر وہا ئەو دەرمانانەى کە لەکاتی بەرزبونەوہى ریزەیی کۆلیسترولی
خوین بەکاردەھینریت کە ناسراون بە (Statin drugs) ئەوا
بەکارھینانی ئەم دەرمانانە کاریگەری دروستدەکەن لەسەر ھەوکردنی
جگەر و فرمانی جگەر ئەگەر بە شىوہیەکی ناسایش بەکاربھینرین ، ئەم
ھەوکردنەش لە فەحسى خویندا دیاریدەکریت بە پێوانەکردنی
ئەنزایمەکانی جگەر ، ناساییانە وەستان و وازھینان لەم دەرمانانە جگەر
دەگەریتەوہ باری ناسایی بەرپوہبردنی فرمانەکانی.

جۆرئىكى دىكەى دەرمان كە ھەر بۇ مەبەستى كۆنترۆل كىردنى
كۆلىستىرۆلى خوين بەكار دىت ناسراوہ بە (Niacin) ، ھەو كىردنى جگەر
بەم جۆرہ دەرمانہ پەيوەستە بە رىژەيى وەرگرتتى دەرمانەكە ، بە ھەمان
شيوہ ئەو نەخۆشانەى كە نەخۆشى جگەريان لەگەلدايە يان پىشتىر
ھەيانبووہ ئەو مەترسى زياتريان لەسەرہ بۆسەر جگەريان لەكاتى
بەكار ھىنانى ئەم دەرمانانەدا.

ژمارەيەكى زۆر لە دەرمانەكان لەكاتى بەكار ھىنانى دەبنە ھوى ھەو كىردنى
جگەر بەلام كىشەكە چارەسەر دەبىت لەدوا وەستان و واز ھىنان لە
وەرگرتتى ئەو دەرمانانہ ، نمونەى ئەو دەرمانانہ لە گرووپى دژہ
ھەو كىرن (antibiotics) برىتتيہ لە ، Nitrofurantoin ,
Amoxicillin , Clavulanic acid , Tetracycline , Isoniazid
, Methotrexate.....

ھەر وہا ئەو دەرمانانەى بەكار دىن بۇ چارەسەرى نەخۆشەكانى
سىستىمى بەرگى لەش و مناعە جۆرہا كاريگەرى خراب درووست
دەكات يەكئىك لەوانە ھەو كىردنى جگەرہ ، ھەندى دەرمانى گيايى و زۆرى
لە برى فېتامينەكانىش دەبىتە ھوى ھەو كىردن و پەككەوتن يان عجزى
جگەر ، ھۆكارى ھەموو ئەمانە بەھوى ئەوہيە كە قوناغى شىبوونەوہ و
ميتابۆلىزمى دەرمانەكان لە جگەردايە بۆيە ئەگەر زۆر پىويست نەبىت و
لەژىر چاودىرى دكتور نەبىت ئەو خۆمان پيارىزين لە ھەر مەكى
بەكار ھىنانى دەرمانەكان.

نیشانه‌کانی نه‌خۆشی جگەر

نیشانه باوه‌کانی نه‌خۆشی جگەر بریتین له‌مانه‌ی خواره‌وه:
-دل تیکه‌لهاتن و هینج‌دان
-رشانه‌وه

-بوونی نازار له بهشی سه‌ره‌وه‌ی لای راستی سک
زهر‌دویی ، زهر‌دبونی ره‌نگی پیست و چاو به‌هۆی به‌رزبونه‌وه‌ی ریژه‌یی
بیلیرۆبین له خویندا.
-بیتاقه‌تی و بیهیزی و لاوازی
-که‌مبوونی کیشی له‌ش

هه‌رچۆنیک بیت جو‌ره‌های جیاواز له نه‌خۆشییه‌کانی جگەر هه‌یه که
نیشانه‌کان دیاریکراوده‌بن بۆ هه‌ریه‌کیک له‌وانه هه‌تا قوناغه‌کانی کۆتایی
نه‌خۆشییه‌که که ده‌بیته هۆی په‌که‌هوتن و عجزی جگەر.
نموونه‌ی نه‌خۆشییه‌کانی جگەر و نیشانه دیاریکراوه‌کانیان:
➤ نه‌گەر که‌سیک به‌ردی زراوی هه‌بیت ، نه‌وا زۆرتر هه‌ست به‌نازار
ده‌کات له بهشی سه‌ره‌وه‌ی لای راستی سک ، هه‌روه‌ها پرشانه‌وه
به‌تایبه‌ت له‌دوای خواردنی ژمه‌ خۆراکه‌کان به‌تایبه‌تی خۆردنی چه‌ور ،
نه‌گەر زراو به‌ره‌و قوناغه‌کانی هه‌وکردن هه‌نگاوی نا نه‌وا به‌رزبونه‌وه‌ی
پله‌ی گه‌رمی (تا) رووده‌دات.

➤ حاله‌تیکی دیکه‌ی نه‌خۆشی جگەر که ناوده‌بریت به Gilbert's

Disease وه‌ک له به‌شه‌کانی پیشوو باسمان کرد

ئه‌م حاله‌ته بریتیه له ناسایی میتابۆلیزم و شیبونه‌وه‌ی بیلیرۆبین له
جگه‌ردا ، ناساییانه بی نیشانه‌یه ، وه زۆر جار پشکنین و تشخیزی بۆ
ده‌کری له ریگه‌ی فه‌حسی خوین کاتیک ریژه‌یی بیلیرۆبین به‌رزده‌بیته‌وه.
➤ سووربونه‌وه‌ی که‌م له‌وانه‌یه رووبدات له کاتی که‌م به‌ره‌م هاتنی
فاکته‌ره‌کانی خوین مه‌یاندن له‌لایه‌ن جگەر.

سه‌ره‌رای نه‌وه زیادبوونی په‌ستان له نه‌خۆشی جگه‌ردا کاریگه‌ری

دهکاته سهر پیدارۆشتنی خوین له جگهردا ، زیادبونی پهستان لهو لووله خوینی (Portal Vein) دهبیته هۆی ئاوسانی وه ئاوسانی زۆر جار دهبیته هۆی خوینبهربوون.

□ چ کاتیک پیویست به چارهسهری پزیشکی دهکات؟

به زۆری سهرهتای دهستیپکی نهخۆشی جگهر نیشانهیهکی دیاریکراوی نییه وه به هیواشی تهشه نه دهکات ، بۆیه ئاگادار بوون و چاودیری کردنی نیشانهکان گرنه بۆ دهستیپکی چارهسهری پزیشکی. بۆ نمونه نیشانهکانی بیهیزی و گیژی و ووری و دابهزینی کیش له نهخۆشی جگهردا دهستبهجی پیویستی به چاودیری و چارهسهری پزیشکی دهکات ، ههروهها زهر دووی و زهر دبوونی رهنگی پیست ئااساییه و پیویستی به چارهسهر و چاودیری پزیشکی ههیه.

تای بهردهوام و رشانهوه و نازاری سک نهمانهش نابیت پشت گوئ بخرین واته پیویستی به چاودیری و چارهسهری پزیشکی ههیه ، ههروهها بهکارهینانی ریزهیهکی زۆر له درمانی paracetamol یان نهو درمانانهی که له پیکهاتهیدا ههیه نهوا کاریگهری دروست دهکات لهسهر پهککهوتنی جگهر بۆیه نهمانهش پیویستی به ههلسهنگاندن و چاودیری پزیشکی ههیه.

چۆن دهستیشانی نهخۆشییهکانی جگهر دهکریت؟

Diagnosis....

نهخۆشییهکانی جگهر زۆر جار پشکنین و تشخیصی بۆدهکریت بۆ دهستیشانکردن و دیاریکردنی نهخۆشییهکهی نهمانهش به چهند ریگایهک وهک وهرگرنتی میژوی تهندرووستی نهخۆشهکه (History) یان لیکۆلینهوه له هۆکاری بۆماوهیی ، وه باوترین و بهردهسترین ریگا بریتییه له نهجامدانی فهحسه تاقیگهیهکان که زۆرتینی پشکنینهکان لهریگهی وهرگرنتی نمونهیهکه له خوینی نهخۆشهکه ، باوترین جۆرهکانی فهحسی جگهر لهریگهی وهرگرنتی سامپل و نمونهی خوین بریتیین لهمانه:

□ پشکینینی ریژهی بیلیرۆبین و پروتین و ئەلبومین .

□ فەحسەکانی AST & ALT & GGT

□ پشکینینی گشتی خوین CBC ، لە قوناغەکانی کۆتایی نەخۆشی جگەردا کاریگەری درووست بێت لەسەر مۆخی سووری ئیسک بۆیە لەم فەحسەدا ریژەیی خڕۆکە سوورەکان (RBC) ، و خڕۆکە سپییەکان (WBC) ، و پەرەکانی خوین (PLT) (کەمدەکات ، بۆیە زۆر جار لە نەخۆشی درێژخایەنی جگەردا خوینبەر بوون روودەدات ئەمە بەهۆی کەمی ریژەیی پەرەکانی خوینە لە پیکهاتەیی خانەکانی خویندا.

□ پێوانکاری ریژەیی ئەمۆنیای خوین یارمەتیدەرە بۆ نەخۆشیک کە ناتەواوی ئەقڵ و هۆشی هەبێت بۆ زانینی ئەوەی ئایا عجز و پەککەوتنی جگەر روویداوە یان نا.

□ سۆنەر (Ultrasound) بەتایبەت بۆ پشکینینی زراو و ڕێرەوی بایل.

.....هتد

چارەسەر چییە بۆ نەخۆشییەکانی جگەر ؟

هەرچۆرێک لە نەخۆشییەکانی جگەر چارەسەریکی دیاریکروی هەیه ، بۆنمونه هەوکردنی قایرۆسی جگەر جۆری A پێویستی بەوەیه کە پێدانی فلود و شلەمەنی بەردەوام بێت لەوکاتەیی کە سیستمی بەرگری لەش بەرەنگاری هەوکردنەکە دەبێتەوه ، ئەمە لە کاتی کدا کە ئەگەر کەسێک بەردی زراوی هەبێت ئەوا پێویستی بە نەشتەرگەری دەبێت بۆ لا بردنی بەردەکە کە زۆر جار ئەم نەشتەرگەرییە بەریگەیی ناسور ئەنجامدەدریت ، هەندێ نەخۆشی دیکەیی جگەر پێویستی بە چاودێری پزیشکیە بۆ کۆنترۆڵکردنی ، نەخۆشی جگەر لە قوناغەکانی کۆتایدا پێویستی بە درمان دەبێت بۆ کۆنترۆڵکردنی بری مژینی پروتین لە خۆراکەوه ، نەخۆشی درێژخایەنی جگەر دەبێتە هۆی کەمتوانایی کرداری شیبونەوه و میتابۆلیزمی جگەر ، لە ئەنجامدا ریژەیی ئەمۆنیایە خویندا بەرز دەبێتەوه

که بیهیزی و گیژی و ووری و بورانهوه پروودهدات که لهم کاتهدا پیویست بهوه دهکات پیکهاتهی صودیوم له خواردن کهمبکریتهوه و دهرمانی میزپیکرهکان Diuretics زورجار پیویست دهبیت بو کهمکردنهوهی ئەو ئاوه پهنگ خواردوه.

هەر وهک زانیارییهک ئەو نهخۆشانهی که ئاو له بویشایی سکیان کۆبۆتهوه ئەوا ههندی جار پیویست بهوه دهکات که دهرزی و سرنج بهکاربهئیریت بو دهرکردنی ئەو ئاوه زیادهیه له بویشای سک ، بههوی بهکارهینانی دهرمانی بهنجی لۆکهلی و بردنه ناوهوهی دهرزییهکه بو ئاو دیواری سک.

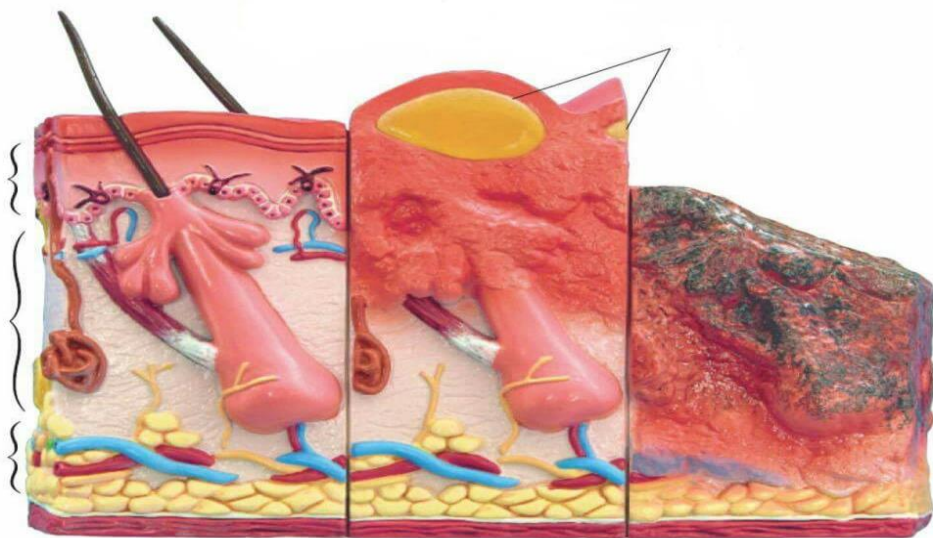
چۆن بتوانین ریگری بکهین له نهخۆشییهکانی جگەر ؟

-وهک له بهشهکانی پیشوودا باسمان کرد بهکارهینانی ئەلکهول هۆکاریکی سهرهکییه بو توشبون به نهخۆشییهکانی جگەر بویه وازهینان و بهکارنههینانی یارمهتیدهر دهبیت له ریگری کردن له نهخۆشییهکانی جگەر.

-ههوکردنی قایروسی جۆری B و C دهتوانین ریگری لیبکهین له توشبون به خۆپاراستن لهو شلهو فلوده پيسبوانهی کهست ههنگر و تووشبوول ، ههروهها بهکارهینانی قاکسین ریگهیهکه بو خۆپاراستن له ههوکردنی قایروسی A و B .

-چهوری جگەر دهتوانین پاریزی بکهین به چۆنیتی شیوازی ژیان و خۆ گونجاندن لهگهلی به شیوهیهک هاوسهنگ راگرتنی سیستمی خۆراکییهکی تهنرووست ههروهها کۆنترۆلکردنی کیشی لهش و وهرزشکردنیکی تهنروستانه و ریک ههروهها خۆ بهدوور گرتن له بهکارهینانی ئەلکهول.

پيست و سوتاوی و فرياگوزاری سه‌هتایی



پښت گهوره ترين نهدامى له شه كه رووبه رى گشتى پښت به نزيكه ي
۲۰ پښ چوار گوشه يه، پښ تر و لښكى گرنكى هه يه له ريځستنى پله ي
گهرمى له ش، بويه نه گهر پښت زامدار بوو به هوى سووتاوى يان
بريندارى نهوا نهو توانايه ي له ده ست ده دات بو كو نتر و لكر دن و
ريځستنى پله ي گهرمى.

ههروه ها پښت كار ده كات وهك پاريزه رو به رگريكار يك له دژى به كتر يا
و ميكرؤب و مادده ي زيان به خشى هيرش به ر.
تويكارى و پيځهاته ي پښت زور نالوزه به گشتى له سى چين پيكديت كه
نه مانه ن:

➤ چيني دهروه ي پښت ناوده برت به (Epidermis) كه رووكه شى
دهروه ي پښته.

➤ چيني ناوه ند ناوده برت به، (Dermis) كه پيكديت له كو لاجين و
توريك ريشالى جير و لاستيكي، وه شويني دهماره خانه كان و لووله
خوينه بچوكه كان و نار هقه رژينه كانه، وه شويني جيگير بوونى خانه كانى
سه لكه مووه يان سيكلدانوچكه ي موو.

➤ چيني سنيهم كه ناوده برت به (Hypodermis) يان
(Subcutaneous tissue)، نه مه يان شويني لووله خوين و دهماره
گهوره كانن ههروه ها شوينيكي گرنكى ريځستنى پله ي گهرميه.

چۆن سووتاي پۆلین دهكریت؟

□ بنچینهی پۆلینکردنی سووتاي بهنده لهسهه قولیهکهی ، بهم شیوهیهی خوارهوه:

☞ پلهی یهکهمی سووتاي (First Degree Burn) سووتانی رووکهشی سههوهی پیست یان صدھی ، سووتانهوه بههوی تیشکی خورهوه پۆلین دهكریت لهسهه پلهی یهکهمی سووتاي، پلهی یهکهمی سووتاي جیادهكریتهوه به بوونی (نازار ، سووربونهوه ، ئاوساویهکی مامناوهندی ، وه پیست زور ههستیاره بۆ دهست لیدانی نهو جیگهیه)، وه هۆکاریکی دیکه بۆ روودانی پلهی یهکهمی سووتاي بریتیه له سوتان بههوی ئای گهرم نهمهش زیاتر له مندالانی خوار تهمن چوار سال ، ئای گهرم له پلهی گهرمی (۴۸.۸ C) یان زیاتر مهترسی سوتان دروست دهکات بهتایبهت له مندالاندا، بهلام پلهی یهکهمی سووتاي پاش چهند رۆژیک چاکدهبیتهوه.

☞ پلهی دووهمی سووتاي (Second Degree Burns) نهم جورهیان قولتیه ، ههروهها نازاری زیاتره ، وه سووربونهوه روودهات ههوکردن ، ههروهها بلق دروست دهبیته له پیستهکهدا.

☞ پلهی سێیهمی سووتاي (Third Degree Burns) نهم جورهیان قولیهکهی زور زیاتره ، به شیوهیهک ههموو چینهکانی پیست دهگریتهوه ، کاریگهری دروست دهکات لهسهه مردنی خانهکانی نهو جیگهیه ، لهبههوهی زیان دهگهیهنیت به لولهی خوین و تۆری دهماره خانهی نهو جیگهیه و تیکیان دهشکینیت.

پلهی سووتاییهکان جیگیر نییه ، چونکه لهوانهیه دای چهند کاترمیژیکی کهم پلهی یهکهمی سووتاي بههوه پلهی دووهمی سووتاي پروات، وهک نهوهی که سووتان بههوی تیشکی خورهوه دواتر بلق بکات ، ههروهها به ههمان شیوه پلهی دووهمی سووتاي لهوانهیه تهشهنه بکات و گهشه بکات بۆ پلهی سێیهمی سووتاي، وه بی گویدانه پلهکانی

سووتاوی ههوکردن و کۆبوونهوهی شله مادده له دهوری زامهکه روودهات.

وه دهبیت تیبینی نهوه بکهین که پیست وهک هئلی بهرگری یهکهمه له دژی ههوکردن بههوی وورده زینده نامۆکانهوه. لهبهرئهوهی سووتاوی پیست تیکدهشکینیت بویه مهترسی روودانی ههوکردن و التهابات لهو جیگهیه و دهوروبهری لهشدا نهگهری روودانی ههیه، نهوهی گرنگه تهنها چینی دهرهوهی پیست توانای نوپونهوهی خوی ههیه. وه سووتاوی به قولیهکی زۆری بهرفراوان لهوانهیه بۆ ماوهیهکی زۆر به برینداری و زامداری بمینیتهوه نههمش ریدهگریت له گهرانهوهی پیستی نهو جیگهیه بۆ فرمانی ناسایی خوی.

➤ **رێژهی سهدی سووتاوی بهپیی شوینه جیاوازهکانی لهش**

سهرباری قولی سوتاویهکه که لهبهشی دووهم باسمان کرد، کۆی گشتی نهو روبهرهی سوتاویهکهی تیدا رویداوه گرنگه بیزانین. سووتاوی پیوانه دهگریت به رێژهی سهدی (%) نهو روبهرهی که سوتاویهکهی تیدا رویداوه، که زۆرجار نهو یاسایه بهکار دیت (Rule of nines).

رێژهی سهدی سوتاویهکان بهپیی بهشه جیاوازهکانی لهش بۆ کهسیکی پیگهیشتوو: (Adult)

➤ ناوچهی سهر = ۹%

➤ سنگ = ۹%

➤ سک = ۹%

➤ بهشی سهرهوه و ناوهراست و خوارهوهی پشت لهگهل سمت = ۱۸%

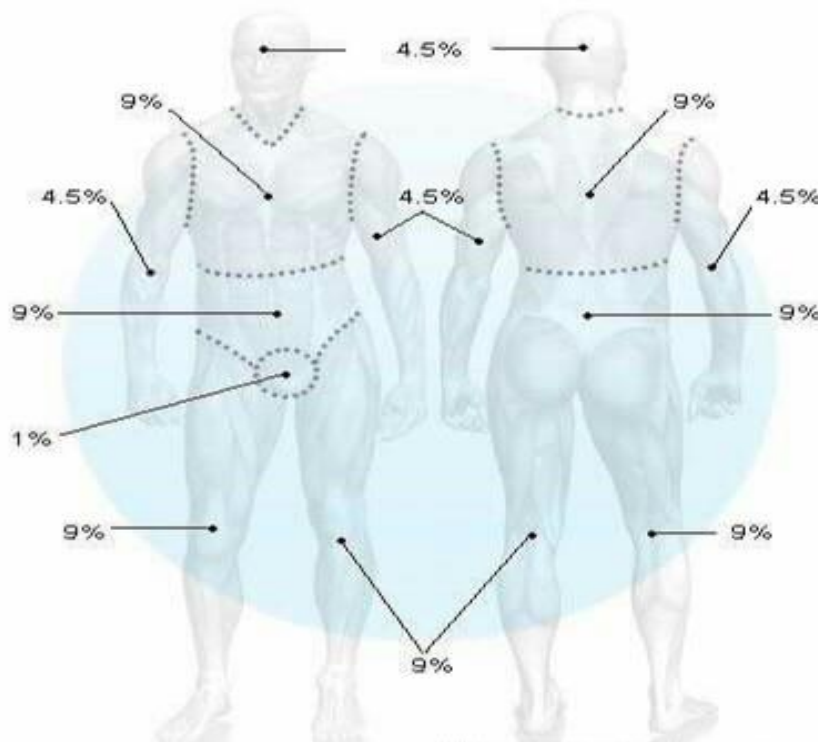
➤ ههریهک له دهستهکان = ۹% واته (بهشی پیشهوهی ۴.۵% وه

بهشی دواوهی ۴.۵%).

➤ ههر لهپی دهستیک = ۱%

☞ هەر قاچىك = ۱۸% واتە (بەشى پىشەۋەى ۹% ، ۋە بەشى
دواۋەى ۹%).

بۇ نىمۇنە ئەگەر هەردوۋ قاچ سوتاپىت ، ئەۋا (۱۸% * ۲ = ۳۶%).
هەرۋەھا سەرۋەى ران (۱%) ۋە ئەگەر سنگ و سك سوتاپىت ئەۋا
رېژەى سوتاپىتەكە لە ۵۵% ى گرتۋتەۋە.
ئەم ياسا و پىۋانەى تەنھا پلەى دوۋەم و سىيەمى سوتاپىتەۋە،
لە كاتىكدا پلەى يەكەمى سوتان بە ئازارە بەلام تواناى جىبەجىكردى
فرمانى ھەى بە مانەۋەو رىكخستنى پلەى گەرمى.



*نهگهر ریژهی سووتاوی زیاتر بوو له (۲۰% - ۲۵%) نهوا لهوانهیه شلهو فلودی گرنګ لهدهست بدات ، وه حالهتی شوک (Shock) پروبدات نهگهر فلودی پیویست وهرنهگریټ و جیگهی نهگریتهوه له ریگهی کانولاره، وه دهبیټ نهو راستیه بزانی ههتا پرووبهری رووی سوتاویهکه زیادبکات ، نهوا مهترسی روودانی مردنیش زیاددهکات. بویه نهگهر کهسیک ریژهی سووتاوی له ۲۰% کهمتر بیټ نهوا زور مهترسیدار نییه ، بهلام نهگهر ریژهی سووتاوی زیاتر بوو له ۵۰% نهوا مهترسییهکی گرنګی لهسهره ، ریژهی نهو مهترسیهش دهوستیته سهر ههنډیک فاکتهر لهوانه : بوونی حالهتی تهنروستی یان نهخوشی ، ههروهها تهمنی کهسهکه.(Age)

شوین و جیگهی سووتاویهکه له لهشدا گرنګی چیه؟

شوین و جیگهی سووتاویهکه له لهشدا گرنګه و جیگای بایهخه بزانی ، بهم شیویه □ ..

نهگهر سووتاویهکه رووی دهم و چاو و لوت و دهم یان ملی گرتبویهوه نهوا مهترسی دروست دهکات لهسهر سیستمی ههناسهدان و ههلمترین بههوی ههنائوسان و دروستبونی ههوکردن که دهبیټه هوی روودانی کیشهی ههناسهدان.

نهگهر سووتانهکه سنگی گرتبیتهوه نهوا کیشه دروست دهکات بو جولهی دیواری شانهمکانی نهو جیگهیه لهکاتی ههناسهدان ، نههمش وادهکات کرداری جولهی سنگ لهکاتی ههناسهدان به تهواوهتی روونهات.

نهگهر سووتان پروبدات له قول و قاچ وپهنجهکانی دهست و پی ، نهگهر سووتاویهکه قول بیټ و قورس بیټ نهوا کیشه دروست دهکات له پیداروشتی خوین وه مهترسی دروستدهکات له بهردهوامی فرمان لهو جیگهیه.

سووتانی ئەو شوینانەى لەش کە چەمانەوە تێیدا روودەدات و ئۆچن وەک لەپى دەست و دواوەى ئەژنۆ و دەمو چاو ھەروەھا سەرەوہى ران... ئەمانە پێویستیان بە چاودێرى و ئاگاداربوونى تايبەتمەندە، چونکە پێستى ئەو جیگەپە لەوانەپە کورت بێتەوہ و وە رێگرى بکات لە جوولەى تەواوەتى و نوشتانەوہ لەو جیگەپەدا.

فريانگوزارى سەرەتايى بۆ سووتاوى

First aid for Burns

یەكەم / بۆ سووتاوى زۆر و گەورە، واتە (پلەى دووہم و سێپەمى سووتاوى)

➤ یەكەم جار كەسەكە دووربخەرەوہ لە شوینى سووتانەكە یان رووداوەكە.

➤ ھەر پارچەپەك یان ھەر ماددەپەكى سووتاوى پێوہ بێت كەسەكە ئێى دووربخەرەوہ.

➤ ئەگەر پێویستى كرد پەپوہەندى بكە بە یەكەى ئیمیرجینسى.

➤ ئە شوینىكى سەلامەت كەسەكە دابنى و ھەولبەدە پاریزگارى لە پلەى گەرمى وونبووى بكەیت.

➤ بە پارچەپەكى خاوين ئەو جیگەپە پاكبەوہ ئەگەر لەبەردەستدا ھەبوو.

➤ ئاوى سارد بەكار مەھینە بۆ كەسە سووتاوەكە ، چونكە بۆ كەسنىك

سووتاویەكەى زۆربیت ئەوا شلەو فلودی ئیدەروات و پلەى گەرمى دادەبەزیت ، بۆیە ئاوە ساردەكەش زیاتر پلەى گەرمى دینیتە خوار.

➤ ئەگەر سووتاویەكە رووى دەم و چاو و دەست و قاچەكان بوو ئەوا دەبیت ووردتر بین و گرنگیەكى زیاترى پێدەین.

Electrical Burns

سوتان به هۆی تهزووی کاره باوه

ئهم جوره يان زور جار مهتر سیداره ،
که ده کریت زیانه کانی تهنها له ناوه وهی لهش پروو بدات ، له بهر نه وهی
خانه کانی لهش بوخویان به سروشتی په یوه ندی کاره بایان له نیواندا
ههیه نهو په یوه ندیه ده بیته هۆی خیرا و زوو گواسته وهی کاره باکه به ناو
خانه کانی لهش و زیان گه یاندن به خانه کان و لهش
کاتیک تهزووی کاره با ده گوازریته وه به ئسانی به ناو خانه و شانه کانی
له شدا کاتیک که ده ماره خانه کان و ماسوولکه خانه کان وهک وایه ریکی
گویره وه کار ده کهن بو گواسته وهی وه تیکده شکین.
به مهش کاتیک تیکشکانی ماسوولکه گرن گه کان روویدا و ریشالی
ماسوولکه ی زیانی بهر کهوت ، ماده ی کیمیایی ده رده دریته ناو جوگه ی
خوین ده بیته هۆی نا هاوسهنگی و شیواوی له ئهلیکترۆلایته کان که
لهوانهیه بیته هۆی روودانی عجزی گورچیله کان.

سوتان به هۆی ماددهی کیمیاییه وه

Chemical Burns

ئهم جوره سوتانهیان کاتیک روودهات که ماددهیهکی کیمیایی پرژیت به لهشدا و بهرکهوته و کارلیک رووبدات و ببیته هۆی درووستبونی گهرمی.

سوتان به هۆی ماددهی کیمیاییه وه پۆلینده کریت به پپی ریژهی PH یان ترشییتی..

بۆ نمونه ئهو ماددانهی که PH ی که متره له ۷ واته ترشن ، وهک ترشی ئهسیتیک و ترشی هایدرۆکلۆریک....

وه ئهو ماددانهی که PH ی زیاتره له ۷ واته تفتن ، که باوترین ماددهیان له ناومالدا بریتییه له ئهمونیا...

ئهمانه زۆرجار بهرکهوتهی کیمیایی درووست دهکهن له گهل لهشدا و کارلیک روودهات...

سۆنەر (Ultrasound)

سۆنەر (Ultrasound) چىپە ؟

سۆنەر يان Ultrasound ھەروەھا پىشى دەلن : Sonogram
برىتتپە لە فەحسىكى پزىشكى ئەجامدەدرىت بە بەكار ھىنانى شەپۆلى
دەنگى بەرز بۆ بىنن و پىشاندانى ئەندام و پىكھاتەكانى ناوہوہى لەش ،
وہ ديارىکردنى حالەت و كىشەى تەندروستى لەو ئەندامانەدا ئەگەر
ھەبىت.



سۆنەر بۇ چ ماہبەستىك بەكار دىت ؟

دكتورى پىپور بەكار دىننىت بۇ بىننى دىل و لوولە خوینەكان بە بەكار ھىنانى (Echo)، سۆنەرى تايبەت بە دىل) ، ھەر وہا گورچیلە و جگەر و ئەندامەكانى دىكە... ، ھەر وہا لە ماوہى قۇناغى دووگىانى بە كاردىت بۇ بىننى كۆرپەلە (Fetus) ، سۆنەر وەك ئەشىعە (X-ray) نىيە چونكە تىشكدانى نىيە ، لەبەر ئەم ھۆكارەيە كە بۇ بىننى گەشەى مندال بەكار دىت لە ماوہى قۇناغى دووگىانىدا ، ھەر وہا ئەگەر ئازار يان ئاوساوى يان ھەر حالەتتىكى دىكە ھەبىت لە ئورگان و ئەندامەكانى ناوہوہى لەشدا ئەوا زور جار سۆنەر بەكار دىت بۇ پشكنىنى ئەو حالەتەنە. سۆنەر بەكار دىت بۇ پشكنىنى ئەم بەش و ئەندامانەى لەش : (میزەلدان ، مېشك لە مندالاندا ، چاوەكان ، زراو ، گورچیلە ، جگەر ، پەنكرىاس ، سىل ، مندالان ، لوولە خوینەكان ، رژىنى غوددە ،)..

لە ماوہى فەحسى سۆنەردا كەسەكە پالەدەكەوئىت لەسەر جىگايەك دكتورەكە ئامىرىك دەجوئىننىت بەسەر بەشەكانى لەشدا بەو ئامىرە دەئىين (Transducer)، ئەو ئامىرە (Transducer) شەپۆلى دەنگەكە دابەش دەكات و باز دەدات و تىپەر دەبىت بۇ شانەكانى ناوہوہى لەش ، ھەر وہا ئەو ئامىرە (Transducer) شەپۆلە دەنگىە گەر اوەكە دەگرىت ، ئامىرى سۆنەرەكە وینەيەك درووست دەكات لەو شەپۆلە دەنگىانە.

رەنگى جياواز لە وینەى سۆنەردا ئاماژەن بۇچى؟

زۆربەى وینەى فەحسى سۆنەر بەشيوہى رەش و سپىە (Black & White)، بەلام دەتوانىت جياوازی بكەى لە سىبەرى ئەو رەنگە رەش و سپىيەى كە لە وینەكەدا ھەيە ، بە شيوہيەك رەنگەكە جياواز دەبىت و دەگۆرىت بەپىنى جياوازی لە چرى ئەو ناوہندەى كە دەنگەكەى پىدا تىپەردەبىت بەم شيوہيەى خوارەوہ □ :

➤ ئەگەر خانە يان شانەيەكى رەق بېت وەك ئېسك (Bone) ئەوا لە وېنەكەدا بە شىوہى سپى (White) دەردەكەوئىت ، لەبەرئەوہى روى دەرەوہى بەرپەرچى دەنگەكە زىاتر دەداتەوہ ، سەيرى وئىنەى ژمارە (۱) بکہ.

➤ ئەگەر شانەيەك بېت پېكەتەى شلە ماددەى زۆر بېت وەك مندالدان (Uterus) ئەوا بەشىوہى تارىك دەردەكەوئىت (Dark) ، دووبارە سەيرى وئىنەى ژمارە (۱) بکہ.

➤ وئىنەى سۆنەر بەشىوہيەكى باش ئىش ناكات لەسەر ناوہندى گاز ، لەبەرئەوہ ئەو ئەندامەى كە پربېت لە ھەوا و گاز وەك سىيەكان (Lungs) ئەوا بەشىوہيەكى گشتى بە سۆنەر پشكنين و تشخيصى پېناكرىت.

□ ئەو نوسين و ژمارانەى لە بەشى سەرەوہى سۆنەردا ھەيە نامازەيە بۆچى؟

زۆر بەى نەخۆشخانەكان و سەنتەرەكانى پشكنينى سۆنەر بۆشاييەك بەكار دئين لە سەرەوہى وئىنەكەدا بۆ چەند مەبەستىك وەك ناوى كەسەكە و نیشاندانى ژمارەى نەخۆشخانە و چەند داتايەكى ديكە كە ئەمانە ھىچ پەيوەندىيەكان نىيە بە گرنكى پشكنينەكەوہ بۆيە دەتوانين ھىچ حسابىيەكان بۆ نەكەين و گرنگ نين.

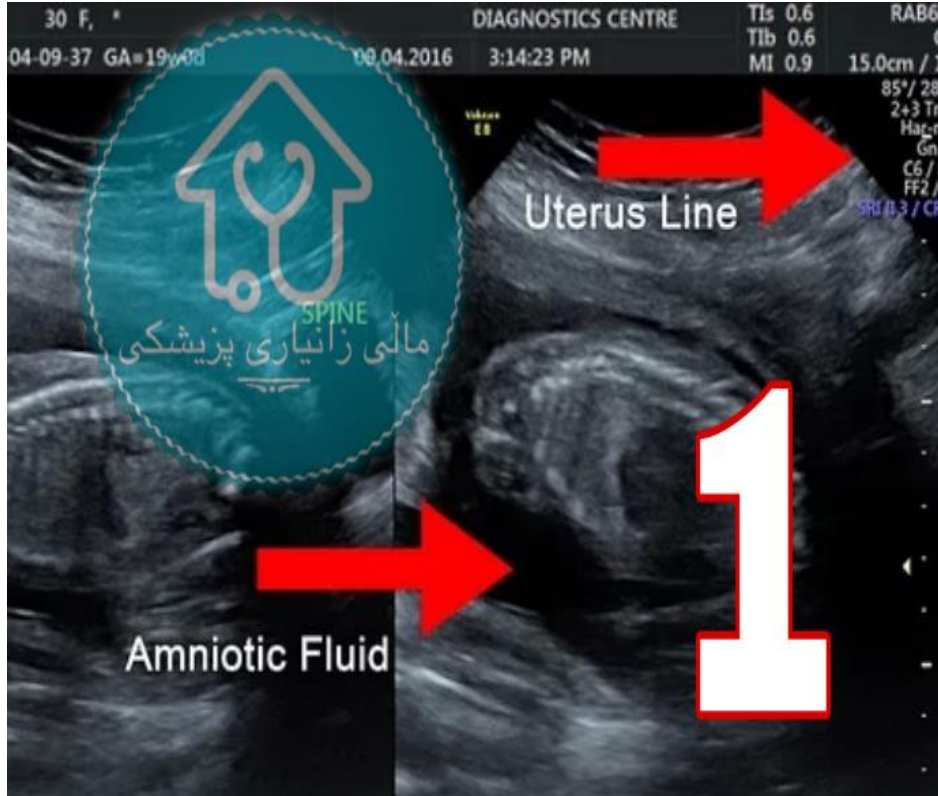
چۆن روبەرى مندالدان و دياريدەكرىت لە كاتى دووگيانيدا؟

دەتوانين بەشى دەرەوہى مندالدان ديارىبەكەين لە وئىنەى سۆنەردا بە دۆزىنەوہى ھىلىكى رەنگ سپى يان خۆلەمىشبيەكى روناك لە لئوارى وئىنەى سۆنەرەكە ، بەلام تەنھا كاتىك كە ناوہوہى ئەو ھىلە روبەرىكى رەنگ رەش بېت كە ئەوہش برىتبيە لە شلەى نيو مندالدان (amniotic fluid) ، ئەگەر بىرتان بېت لە بەشى دووہم باسى ئەوہمان كرد كە ئەگەر شانەيەك بېت پېكەتەى شلە ماددەى زۆر بېت ئەوا بەشىوہى تارىك دەردەكەوئىت (Dark) ، بەلام ئەوہ بزانە كە لئوار و قەراغى مندالدان

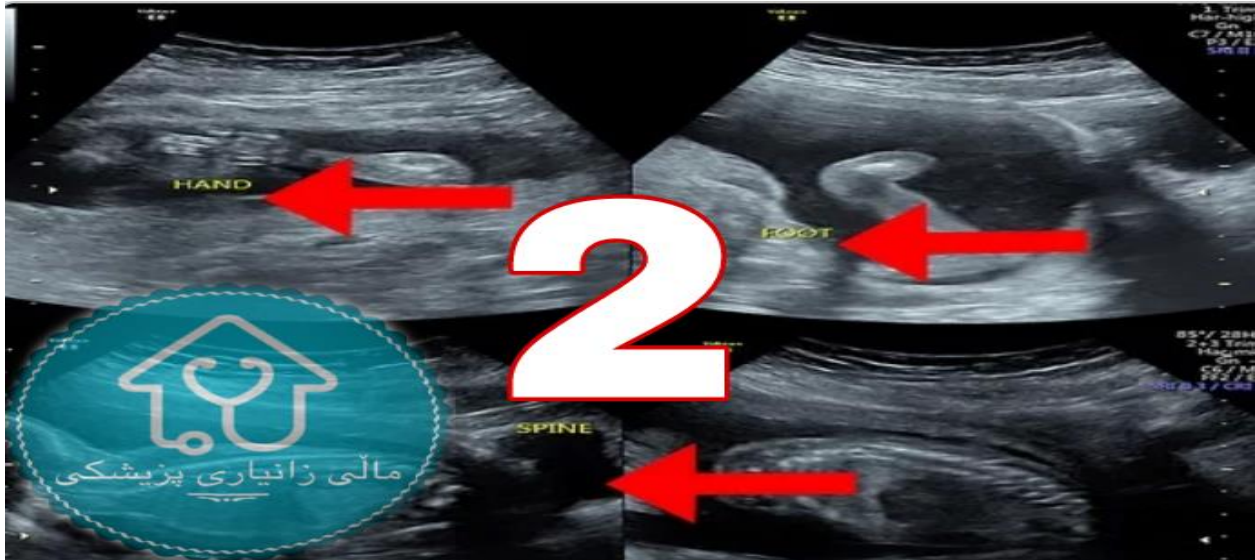
لهوانهیه کۆی گشتی ههموو وینهکه نهگریتهوه چونکه لهوانهیه نهو کسهی سۆنهرهکه دهگریت (پسپۆرهکه) شوینی نهو نامیره ی که دایدهنی لهسهه سکی کسهکه (Transducer) له ناوهند داینهنیت ،بۆیه نهگهر تهنها له لایهک یان دوولای وینهکهوه رهنگی سپی یان خۆلهمیثیهکی روناک بینرا نهوا دهشیت نهوه دیوی دهرهوهی مندالدا ن بیت .

➡ دیاریکردن و بینینی مندالهکه له ناو مندالدا ندا:

مندالهکesh زورجار رهنگیکی خۆلهمیثی یان نزیک سپی دهنوینیت له ناو وینهی سۆنهردا که شوینهکهی لهناو شلهی نیو مندالدا ندا یه (amniotic fluid) وهک ووتمان نهه فلوده روههریکی تاریک نهوینیت لهناو مندالدا ندا ، □ سهیری وینهی ژماره (۱) بکهن..



ئەو ووردهكارى و گۆرانكارىانەى كە دەبىينى لە ناو وینەى سۆنەرەكەدا پشت دەبەستىت بە قوناغ و ماوهى دووگىانیهكە ، بۆ نموونە : لەماوهى ۸ هەفتەيدا مندالەكە شىوہیەك دەنوینیت ، وە لە ماوهى ۱۲ هەفتەى قوناغى دووگىانیدا لەوانەى تەنھا تواناى ناسینەوہ و دیارىکردنى سەرى مندالەكەت ھەبیت ، ئەمە لە كاتىكدا كە لەماوهى ۲۰ هەفتەيدا لەوانەى تواناى دیارىکردن و بىننى پىرەكان و دەست و قاچ و دل و چاوى مندالەكەت ھەبیت، □ سەیری وینەى ژمارە (۲) بكن..



لە دەوروبەرى ۱۸ - ۲۰ هەفتەيدا ئەوا دەتوانیت چاودىرى كەشەى مندالەكە بكەى لە سۆنەردا وە دیارىکردنى ھەر كیشە و حالەتیک ئەگەر ھەبیت ، ھەر وەھا تىبىنى كردنى رەگەزى مندالەكە لەم ماوهیەداىە .
لە سۆنەردا چۆن وینەكە دەگریت ؟

دەستەواژەى سۆنەر یان Ultrasound ئاماژەىە بۆ ئەو دەنگەى كە مروق تواناى بىستنى ئەو لەرەلەرى نییە. (Frequency) كاتىك بۆ پشكنین و تشخىص بەكارى دینین ئەوا لەرەلەرى دەنگەكە لەنیوان ۲ -

۱۸ MHZ میگا هیرتزدایه ، ههتا فریکوینسی دهنگهکه بهرتر بیت
ئهوا وینهیهکی کوالیتی بهرترمان نیشان دهدات بهلام بهخیرا تر و
یهکسهری ههلهمژریت لهلایهن پیست و شانهمکانی دیکه بویه ناتوانیت
بلاوبیتتهوه به قولی وهک ئهوهی له فریکوینسی نزمدا ههیه ، لهبهرئهوه
ئهگهر دهنگهکه فریکوینسی نزمتر بیت ئهوا قولتر دهروات بهلام کوالیتی
وینهکه زور باش نابیت.

بۆ نمونه کاتیک دهنگهکه پروات به ناو خویندا له ژوورهکانی دلدا که
گهیشته زمانهکانی دل و بوو به ریگریک ئهوا دهنگ دهتاتهوه یان
دهگهریتتهوه دواوه لهو کاتهدا وینهکه دروستدهبیت، یان ئهگهر
نمونهیهکی دیکه باس بکهین ئهگهر بۆ زراو بهکاربیهینین ئهوا
دهنگهکه راستهوخۆ دهروات ئهگهر هیچ بهردیکی زراو بوونی نهبیت
بهلام ئهگهر بهردی زراو ههبیت ئهوا دهنگهکه دهگهریتتهوه و وینهکه
لهوکاتهدا دروستدهبیت.

☞ سۆنهر بهکار دیت بۆ دیاریکردنی ههوکردنی زرا و بهردی زراو ،
ههرهوهها لهکاتی ههوکردن و ههئاوسانی ریخۆله کویرهشدا بهکار دیت
بۆ پشکنین ، بهلام بوونی گاز و چهوری له ریخۆلهکان زور جار دهبیتته
هوی بلۆککردنی شهپۆلی دهنگهکه و پشکنینهکه قورستر دهکات .

☞ بهکارهینانی سۆنهر بۆ مندالی بچووک:

له مندالی بچوکدا سۆنهر بهکار دیت به دانانی نامیرهکه لهسهر بهشیکی
سهری مندالهکه ، دهتوانین پشکنینی ههر حالهتیکه نائاسایی بکهین که
له میشکیدا ههبیت.

☞ ههرهوهها سۆنهر له بواری بهنجکردنیشدا بهکار دیت وهک ریبهرییهک
کاتیک دکتۆری بهنجهکه دهرزیهک له دهرمانی سهرکردن دهدات لهنزیک
شوینیک که دهماره خانهیهی لیبیت. Nerve

☞ لهحالهتی تهواری و نیمیرجینسیشدا بهکار دیت بۆ چهندهها حالهت وهک
لهکاتی روودانی حادسهیهکی قورسدا ، ههرهوهها کۆبونهوهی فلود
لهدهوری دل ..هتد..

سۆنەرى دىل

Echocardiography...

ئەم فەھسە بەكار دىت بۇ زانىنى چۆنىتى ئىشكردى ماسولكە خانەكانى دىل بۇ پالنان و پەمپكردى خوين بۇ بەشە جياوازەكانى لەش ، بەزورى بەكار دىت بۇ ديارىكردىن و پشكنين لەكاتى كەم روشتنى خوين لە لوولەخوينەكانى دىل بەھوى تەسكبوونەھويان.

چۆنىتى ئەنجامدان و تەكنىكى ئەم فەھسە لەكاتى رىست □ :

تەكنىكى ئەنجامدانى وا پيوستە كە كەسەكە لەسەر لاي چەپ پالېكەويت و دەستى چەپى بىننيتە دەر ، پاشان ئامپىرىكى بچووك كە ناودەبرىت نە (transducer) لەسەر سنگى رادەگىرىت و دەجولپىرنىت كە بۇ تىگەشتن بە نزيكەيى وەك ماوسى كۆمپيوترە وايە ، ھەر وەھا لەكاتى ئەنجامدانىدا جىلپىكى تايىبەت بەكار دىت بۇ ئەوھى ئەو شەپۆلانە بەشيوەيەكى باش بگات بە دىل و ژوورەكانى دىل.

لە زۆربەى حالت و كەيسەكاندا وا پيوست دەكات كەسەكە بۇماوھى ۵ بۇ ۱۰ دەقىقە پروات يان لەسەر ئامپىرى بايسكىل ئەمەش رىژەكەى بەپىنى تەمەنى كەسەكە ، پاشان دكتورەكە ئامازە بە راگرتن و وەستان لەو كرددارە دەكات كاتىك □ :

-كاتىك لىدانى دىل گەيشتە ئەو راددەيەى كە دكتور ئامانجىيەتى كە ئاسايىانە زيادبوونى لىدانى دلە.

-يان كاتىك ماندوو بویت لە دووبارە كرددنەھوى ئەو كرددارە.

-ئەگەر ئازارى سنگ يان گۆرانكارى لە پەستانى خوين روويدا

□ ئەگەر كەسەكە تواناي ئەو وەرزىشكردىنەى نەبوو ئەوا دەرمانىكى

پىدەدرىت لەرىگەى خوينهينەر (Vein) ، وەك دەرمانى Dobutamine

، ئەم دەرمانە لىدانى دىل خىراتر و قورستر دەكات بە ھەمان شيوەى ئەو كاتەى كە وەرزىشەكە دەكەيت.

پيوستە پەستانى خوين و رىتمى دىل (رىكى و نارىكى لىدانى دىل)

چاودیڤری و مؤنییهر بکریټ لهکاتی نهجامدانی نهم کرداره‌دا.
زۆرینهی نهو وینهیهی له سۆنهری دل که دهگیریټ لهو کاته‌دایه که
لیدانی دل زیاد دهبیټ یان نهو کاتهی که دهگاته لووتکه ، واته وینهکه
درووست دهبیټ لهکاتی‌کدا که ههر خانهیهک له ماسوولکه‌خانهکانی دل
به‌باشی نیش نه‌که‌ن لهوکاتهی لیدانی دل زیاد دهبیټ ، نهمه‌ش نیشانهی
نهوهیه که به‌شیک له خانهکانی دل به‌باشی ئۆکسجینی پیویستی پیناگات
به‌هۆی ته‌سکبوونهوه یان گیرانی لووله خوینه‌کان.



سیستمی بهرگری لهش Immune System



سیستمی بهرگری بریتییه له هئلی بهرگری لهش له دژی زینده وهره نامۆ و زیان بهخشهکان که دینه لهشهوه ،ئهو مادده نامۆیانەش بهکتریا بیت یان قایروس یان هەر زینده نامۆیهکی دیکه بیت، ئەم بهرگریهش به زنجیرهیهک ههنگا و قوناغ تێپهردهبیت که پێی دهئیین وهلامدانهوهی بهرگری ، بهشیوهیهک که بهرگری لهش هئرش دهکاته سههر ئهو

زینده و هره نامۆیهی که دیته لهش و هۆکاره بۆ نهخۆشی.
سیستمی بهرگری لهش پیکدیت له تۆریک له خانه و شانە و ئەندامەکان،
که پیکهوه کاردهکهن بۆ پاراستنی لهش ، یهکیک لهو خانه گرنه
بهشداربوانه بریتیه له خروکه سپیهکانی خوین **White blood cells**
ههروهها پيشی دهوتریت **Leukocytes** ، که به دوو شیوهی بنچینهیی
ههیه پیکهوه کۆدهبنهوه بۆ تیکشکاندنێ ئهو زینده نامۆیهی دهبیته هۆی
نهخۆشی.

خروکه سپیهکانی سیستمی بهرگری لهش (**Leukocytes**) بهرهم
دههتیرین و خهزندهکرین له چهندهها شوینی جیاواز له لهشدا لهوانه :
Spleen ، مۆخی ئیسک ، لیمفهکان... ، لهبهر ئهم هۆکاره ناودهتریت
به لیمفه ئەندام ، سپل گهورهترینی لیمفه ئەندامهکانه شوینهکهی له لای
چهپی لهشدایه له ژیر پهراسوهکان له سهروی گهده خروکه سپیهکانی
تیدایه که بهشدارن له سیستمی بهرگری لهش، بهپیی لیکۆلینهوهی
ناکادیمیای تهنروستی نیودهولتهی سپل بهشداره له کۆنترۆلکردنی پری
خوین له لهشدا . ههروهها خروکه سپیهکان کۆمهله دهبن لهگهڵ
شانهکانی لیمف له ههموو شوینیکی لهشدا ، خروکه سپیهکان بلاو
دهبنهوه به لهشدا له نیوان ئەندامهکاندا له ریگهی لیمفه لولهکان و
بۆریه خوینهکان ، بهم ریگهیه سیستمی بهرگری لهش ئیش دهکات
بهشیوهیهکی ریکخراوهیی بۆ پاراستنی لهش له ههر میکرووب و زینده
نامۆیهک که بیته لهشهوه و بیته هۆی دروستبونی کیشه و نهخۆشی.
دوو جۆری بنچینهی له خروکه سپیهکانی سیستمی بهرگری لهش ههیه:
-خانه قهپگرهکان : (**Phagocytes**) ئهو خانانهن که میکروبه
هیرشبهرکه قووتدهدن.

-لیمفه خانهکان : (**Lymphocytes**) ئهم خانانه بیرخهروهی لهشن
وا له لهش دهکهن که ئهو زینده و هره نامۆیهی پیشتر هاتۆته لهش
بیناسیتهوه و تیکی بشکینیت.

ژمارهیهکی جیاواز له خانهکان له جۆری قهپگرهکانن ، باوترین جۆریان
بریتیه له **neutrophil** ، بهتاییهتی شهردهکات لهگهڵ بهکتريا و

بهره‌نگاری ده‌بیت‌هوه ، بویه کاتیک دکتور گومانی هه‌بوو که نه‌خوشییک توشی التهابات بووه به‌هوی به‌کتریاوه نه‌وا له فەحسی خویندا ده‌بیتت که ژماره‌ی neutrophil به‌رزبوت‌هوه ، جۆری دیکه‌ی جیاواز هەن له خانه قه‌پگره‌گان که وا له‌له‌ش ده‌کەن وه‌لامدان‌هوه دروست بکەن بۆ جۆری تایبەت له میکروب و مادده‌ی نامۆ.

خانه‌کانی لیمف Lymphocytes ئەمانەش دوو جۆر خانەن ئەوانیش خانه‌کانی B و خانه‌کانی T ، له‌بەر ئەوه‌ی زیاتر ئالوز نه‌بیتت بابەت‌هکه باسی چۆنیتی ئیشکردنی ئەو دوو جۆره خانه‌یه ناکەم ، به‌لام ئەوه‌ی گرنگه ئەوه‌یه که ئەمانیش رۆلێکی گرنگیان هه‌یه له سیستمی به‌رگری له‌شدا.

تیکچونه‌کانی سیستمی به‌رگری له‌ش

Immunodeficiency disorder

ئەم جۆره‌یان روودەدات کاتیک به‌شیک له سیستمی به‌رگری له‌ش به‌باشی توانای ئیشکردنی نییه ، وه هەندێ کەس له‌گەڵ له‌دایک‌بوونیاندا ئەم حاله‌ته‌یان له‌گه‌ل‌دایه که ناوده‌بریت به سەر‌هتایی Primary ، وه له‌م کاتاندا له‌وانه‌یه هیچ نیشانه‌یه‌ک درنه‌که‌ویت هه‌تا قوناغه‌کانی دیکه‌ی ژیان ، به‌لام هەندێ کاتی دیکه به‌هوی نه‌خوشی دیکه و هه‌وکردن یان درمان‌هوه روودەدات که ئەمه‌یام ناوده‌بریت به دووه‌می. Secondary ئەم حاله‌ته کارده‌کاته سەر خانه‌کانی سیستمی به‌رگری که لیمفه خانه‌کانی B و T هه‌روه‌ها خانه قه‌پگره‌کانیش کاریگه‌ری ده‌که‌ویت‌ه سەر ، ئەمانه له به‌شی یه‌که‌مدا باس‌مان کردن.

2- نه‌مانی به‌رگری به‌هوی قایروسی HiV یان نه‌خوشی نایدز...

ئەمه به‌هوی قایروسی HiV روودەدات کاتیک زۆر به هیواشی و له‌سه‌رخۆیی سیستمی به‌رگری تیکده‌شکینیت ، که هیرشده‌کاته سەر به‌شیک تایبەت له سیستمی به‌رگری له‌ش له لیمفه خانه‌کان که ناوده‌بریت به T-helper ، له‌شی مرو‌ف به‌بی خانه‌کانی T-helper

توانایی نامینیت بۆ بهرگریکردن له ورده زیندهوههري نامۆی ئاسایش ،
واته بهرگری زۆر لاواز دهبیت به نامانی ئەم خانانه، لهبەر ئەم هۆکارهیه
که ژیاڻی ئەو کهسانه دهکهوئته مهترسییهوه که نهخۆشی ئایدزیان له
گه‌لدايه،وه مندالی تازه لهدايکبوش مهترسی توشبونی ههیه به قایرۆسی
HIVبۆ ئەو دایکانهی که هه‌لگرن و لهگه‌لئاندايه ئەمه‌ش له‌ریگه‌ی
ویلاش له‌ماوه‌ی پرۆسه‌ی مندالیبون یان له‌ماوه‌ی شیرپیدان.
هه‌روه‌ها له‌ریگه‌ی جوتبونی نا‌شهرعی ده‌گوازرێته‌وه هه‌روه‌ها ده‌رزی
مه‌وادى پيس بوو به‌و قایرۆسه‌ ده‌گوازرێته‌وه.

❖ لاوازیبون و که‌مبونه‌وه‌ی به‌رگری له‌ش به‌هۆی ده‌رمان و چاره‌سه‌ری
پزیشکی: ئەم جوره‌یان کاتیکی رووده‌دات که ئەو ده‌رمان و چاره‌سه‌ره
کیمیاییه‌ی که به‌کاری دینیت هه‌ندئ جار ته‌نها میکروبه‌ هيرشبه‌ره‌که
له‌ناو نابات به‌لکوو هيرش ده‌باته‌ سه‌ر خانه‌ی ئاسایش ، بۆ نمونه
چاره‌سه‌ری کیمیایی بۆ شیرپه‌نجه‌ ته‌نها هيرش نابته‌ سه‌ر خانه
شیرپه‌نجه‌یه‌که به‌لکو خانه‌ی دیکه‌ی ئاسایی له‌ سیستمی به‌رگری له‌ش
ژیاڻی به‌رده‌کهوئیت بۆ نمونه خانه‌کانی به‌رگری له‌ مۆخی ئیسک.
❖ جوریکی دیکه‌ی تیکچونه‌کان کاتیکی رووده‌دات که سیستمی به‌رگری
له‌ش به‌ هه‌له‌ هيرش ده‌کاته سه‌ر خانه ئاساییه‌کانی له‌ش که به‌م حالته‌
ده‌لئین , **Autoimmune disorders** نمونه له‌سه‌ر نه‌خۆشی به‌هۆی
ئەم حالته‌وه ، بریتیه‌ له **lupus** که تیدا کاریگه‌ری ده‌کاته سه‌ر نازاری
ماسوولکه و جومگه‌کان، هه‌روه‌ها حالته‌تیکي که بریتیه‌ له
Scleroderma که تیدا ده‌بینه‌ هۆی هه‌وکردن و تیکشکانی پيست و
جومگه‌کان و ئورگان و ئەندامه‌کانی ناوه‌وه.

به‌هيوای ته‌ندروستییه‌کی باش

ئەم كتيبه كتيبي ژماره چوارەم بوو له بەرھەمی پەيچ و گرووپي (مالي
زانباري پزيشكي).....



#مالي_زانباري_پزيشكي

.....٢٠١٧/١٢/٢٣

#AMO>>>