

سەرەتايەك بۇ بەرنامەسازى لە

قېتىز دەل بەرىسك

ABAP Eiffel
XBase++ ABL JavaScript Delphi Python
Magik Ada D Objective-C
Vala Oz R Java C++ Clarion Gambas
Harbour Clipper Visual FoxPro 6
VB.NET Action Script C# Ruby
Visual Objects PHP5 Perl Visual Basic 6
Class AJAX Clipper

{ CSS } ∞



زنجیره کتیبی سەرەتايەك بۇ پروگرامسازى

کتیبی يەك

ئالان قەرە داغى

زنجيره كتيبي جيهاني پروگرامسازي

كتيبي يهك

سهرهتايهك بو بهرنامهسازي له فيژوهل بهيسك

ئالان محي الدين قهرهداغي

خويئكارى زانستى فيزيا/زانكووى ههلهبجه

سالى 2018

تا دیت شارستانیت و مروّقیه تی بهر و پیش ده چیت و ته کنه لوجیا گه شه سهندنی زوری به خویه وه بینوه به تاییت له م سالانه دیویدا که ئینته رنیت و توره کومه لایه تیبه کان ته وای کوردستانین گرتوته وه، بویه له ئیستادا به ئەلکترونیکردنی پروژه کان و کهره سته کانی ده ورو بهرمان خواستی زور له سه ره، پروگرام سازی یه کیکه له و نامرانه ی که ده توانیت ئەو کارانه ی پیکیه ت که ده ته ویت، وه له و ئەم به شه له زانکۆکانی کوردستان تا راده یه ک ئیهمالکردنی پیوه دیاره، به لام ئەوه ی بیه ویت به راستی بیته پروگرام ساز و بهرنامه ی خوی هه بیت ناییت چاره ی پی مه نه جی زانکۆ و په یمانگا کان بکات بو فیروون چونکه پروگرام سازی و کومپیتەر به گشتی بابه تگه لیکن که له گه لّ هز و خولیای به کاره یتهر په یوه سته و بابه تیکی پراکتیکه بویه ئەگه ر هز و خولیای بوی هه بیت، هیچ پیویست به وه ناکات له زانکۆ یان هه ر جیگایه کی تری حکومی بوی بخوینیت به لکو ته نها هز و خولیای خوئی پیویسته، ته نانه ت ئەتوانم بلیم ئەگه ر به دلّ و به خو شه ویستی وه کار بو ئەو بواره بکهیت که هه رت پی هه یه ئەوا به ده ئیایه وه له زور خویندکاری خریجی ئەو به شان زیرکتر ده بیت و له بواره که دا لیته اتوتر ده بیت، به داخه وه زانکۆکانی ئیمه که متر کار له سه ر لیته اتووی و هز و خولیای ته له به ده کن و زیاتر به پیوه ری نمره ته له به وه رده گرن نازانم بلیم بی ئاگان له وه یان نا، به لام ئەتوانم بلیم ئەم سیستم تازه یه سیستمی راسته وخو تا راده یه ک هه زی خویندکاری تیا فه راهم کراوه بویه سودی زیاتری هه یه هه م بو کومه لگا و هه م بو داها تووی خویندکاره که.

ئوه ی گرنگه لی ره دا ئیراده ی تویه تو ئەگه ر که سیکی هه ز و خولیای پروگرام سازی هه یه یان ئەته ویت فیری کومپیتەر و پروگرامه کان بیت ئەوا زور ئاسانه و به هه ولدان و کولنه دان ده توانیت بکهیت به وه ی که ده ته ویت بی گویندانه خویندن و ده ره جی سه ر کاغه ز!!

منیش یه کیک بووم له و که سانه ی که زور خولیای بواری سیکورتی و پروگرام سازی هه بووه و هه یه، به لام به هو ی که می نمره وه نه متوانی له به شی پروگرام سازی یان زانستی کومپیتەر وه ربگیریم، له گه لّ ئەوه شدا سارد نه بووه وه و ئیراده م هه بوو و له گه لّ خویندنی وانه کانی زانکۆ هه رکات مه جالم هه بوایه خو م به کومپیته ره وه خه ریک ده کرد و له بواری پروگرام سازی له کتیب و گو فار و سایته کانی ئینته رنیت ده مخوینده وه،

سوڤاس بۇ خوا ئىستا تا رادەيەك ئاستم باشە لەم بوارەدا و ئەتوانم بلىم گەشتووم بەو ئاستەي كە لىي پازىم، ھەرچەندە بواری كۆمپىتەر و پروگرامسازى ۋە كو گەردوون و فیزیا ۋايە زانستىكى تا رادەيەك بى سنورە و تادىت فراوانتر و ئالۆزتر دەيىت، بەلام ئەوہى كە لە ھەولدان نەوہستىن و بەردەوامىن خۆي لە خۆيدا سەرگەوتنە.

ئەم كىتەبى كە لە بەردەستدایە دوای بەكارھىنانىكى زۆر و دروستكردنى چەندىن پرۆژە و بەرنامەي بچوك و تاقىكردنەوہ ئەزموونى چەند سال بەكارھىنان نوسىومە، ھەولمداوہ لە سفرەوہ باسى بكەم(ئەگەرچى پىويستە لانى كەم خۆت سەرەتايەكت لەگەل كۆمپىتەر ھەبى) تا دەگەيتە ئەو ئاستەي كە خۆت بتوانىت بۇ كاروبارەكانى پرۆژانە دروستبگەيت، بۆيە لەوانەيە سەرەتاكەي بۇ كەسيك كە شارەزايەكى سەرەتاي لە بەرنامەكە يان پروگرامسازى ھەيە تا رادەيەك ماندوكەر يىت يان باشتىر بلىن كات بەفیرۆدان يىت بۇ ئەو لەبەر ئەوہى، ئەوہى لە سەرەتاوہ باسەم كەردووە بە وردى ھەموو رىكاكانم رونكردۆتەوہ و چەند جارىك كۆدەكانم نوسىوہ تا رابىت لەگەل نوسىنى كۆدەكان، پاش راھاتن ئىدى پىويستە خۆت ھەولى لەگەل بەدەيت و ھەولبەدى لە بابەتەكان تىبگەيت چونكە ئەگونجىت من ھەندى جار لە تايپ يان نوسىنى كۆدەكان ھەلەي خالبەندىم كەردىت و پىم نەزانىت، بۆيە نايىت تەنھا پشت بەمە بەستىت بەلكو ئەيىت خۆت زياتر تاقىكردنەوہ بكەيت لەسەر نوسىنى كۆدەكان و تەواوى بەرنامەكە، لە كىتەبەكانى دواتر ئەو رونكردنەوہ وردە نامىت و زياتر كات بە نوسىنى كۆدە گەنگەكانەوہ دەگرىن و چىتر باسى دىزاین و تايەتمەندى ناكەين لەبەرئەوہى لە ئاستىكى تردايت و پىويستە خۆت ھەولى لەگەل بەدەيت.

بوارەكانى كۆمپىتەر و پروگرامسازى ۋەك فیزیا و ماتماتىك ۋايە ھەمووى بىرۆكە و فكرەيە بۆيە ئەم وانەكانى مېژوو و جوگرافيا نىيە كە تۆ دەرخى كەيت و ۋەك خۆي بىللىتەوہ پىويستە خۆت فكرەي تيا بدۆزىتەوہ و تازەگەرى تيا بكەيت، ھەرچەندە ھەولەدەم بە كۆمەلىك فكرە ئاشنات بكەم، بەلام ئەمە بەس نىيە بەلكوو پىويستە خۆت تازەگەرى تيا بكەيت من لىرەدا تەنھا ئەساسيات و بنچىنەي كارەكانت پى دەلىت تۆ خۆت دەتوانى كارى زۆر جوانتر و سەرنجراكىشتىر بكەيت.

□ ئالان محى الدين قەرداغى خويندكارى زانستى فیزیا/زانكۆي ھەلەمە

له پشت بهرنامه گانهوه چي ههيه؟؟ كود!!

0101010 ئيمه لهمه تيناگهين!! بو؟ چونكه زمانى كومپيتره

هه موو كاره كانى كومپيتره و پروگرامانهى كه ئيمه به كاربان ديين هه ر له ساده ترين پروگرامه وه تا
گه وره ترين پروگرام له بنه رهدا له چند 0 1 پيگهاتوه

1 0 دوو ژماره ي كومپيتره كه پي دهوترت سيستمى باينهري و كومپيتره تنها لهم دوو ژماره تيده گات،
ئيمه له ريگه ي كومپايله ره وه (1) ئه و بهرنامه ي ده مانه وئيت بينوسين ده يگورين به و 0 و 1 تا كومپيتره ليى
تيگات و كومپيتره يش تنها له دوو دوو ئماژه تيده گات كه ئويش (به ليى يان نه خير) يان 0 و 1 يان بهرز و
نرم يان هه لگردن و كوژاندنه وه كه ئه مانه زياتر به 0 و 1 ده رده برت 0 واته نه ريئه كه يه و 1 واته
نه ريئه كه يه، سيستمى باينهري و زمانى كومپيتره باه تيگي زور فراوانه، به لام له بهرئه وه ي ليرده باسه كه ي
ئيمه ئه مه نييه بوئه له وه زياتر له سه ري ناروين، له م كتيبه دا بو بهرنامه نوسين فيژوهل به يسكى 2010
به كاردئين و له ريگه ي كوده گانه وه فرمان به بهرنامه كه ده كه ين كه چي بكات.
تنها ئه وه نده به سه بزانيت كه كارى تو وه كو پروگرام ساز ئه وه يه له ريگه ي يه كيك له زمانه كان يان
بهرنامه كان بهرنامه يه ك بنوسيت و كومپايله ريش ئه و كودانه ي كه نوسيوته بوت ده گات به و 0 و 1 تا كومپيتره
ليى تيگات و جيبه جيى بكات.

-
-
-
-
-
-
-
-

□

سىستىمى پىۋىست بۆ كار كوردنى بەرنامەى فېژوئل بەيسك

بۆ ئەوہى بەرنامەى فېژوئل بەيسك لەسەر كۆمپىتەرە كەت كار بكات لانى كەم پىۋىستە تايەتمەندى
كۆمپىتەرە كەت لەم تايەتمەندىيە كەمتر نەبى

پاژە: ويندوس ئىسسىق پىسسى، 7، 8، 8.1، فېسسى، تا، 10
جۆرى ھاردوئىر

جۆرى بت: 32 بت، 64 بت

پام: 2 گىگابايت زىاتر بىت باشتەرە

گرافىك كارد: تواناى سەپورتى دايرىكت ئىكسى 9 ھەبى

ئەم پىۋىستىيانەى سىستىم گىرنگە كانە ھەلبەتە پىۋىستى تىرىشى ھەيە بەلام ئەمە گىرنگە كانە

-
-
-
-
-
-
-
-
-

دابه‌زاندنی به‌رنامه‌که

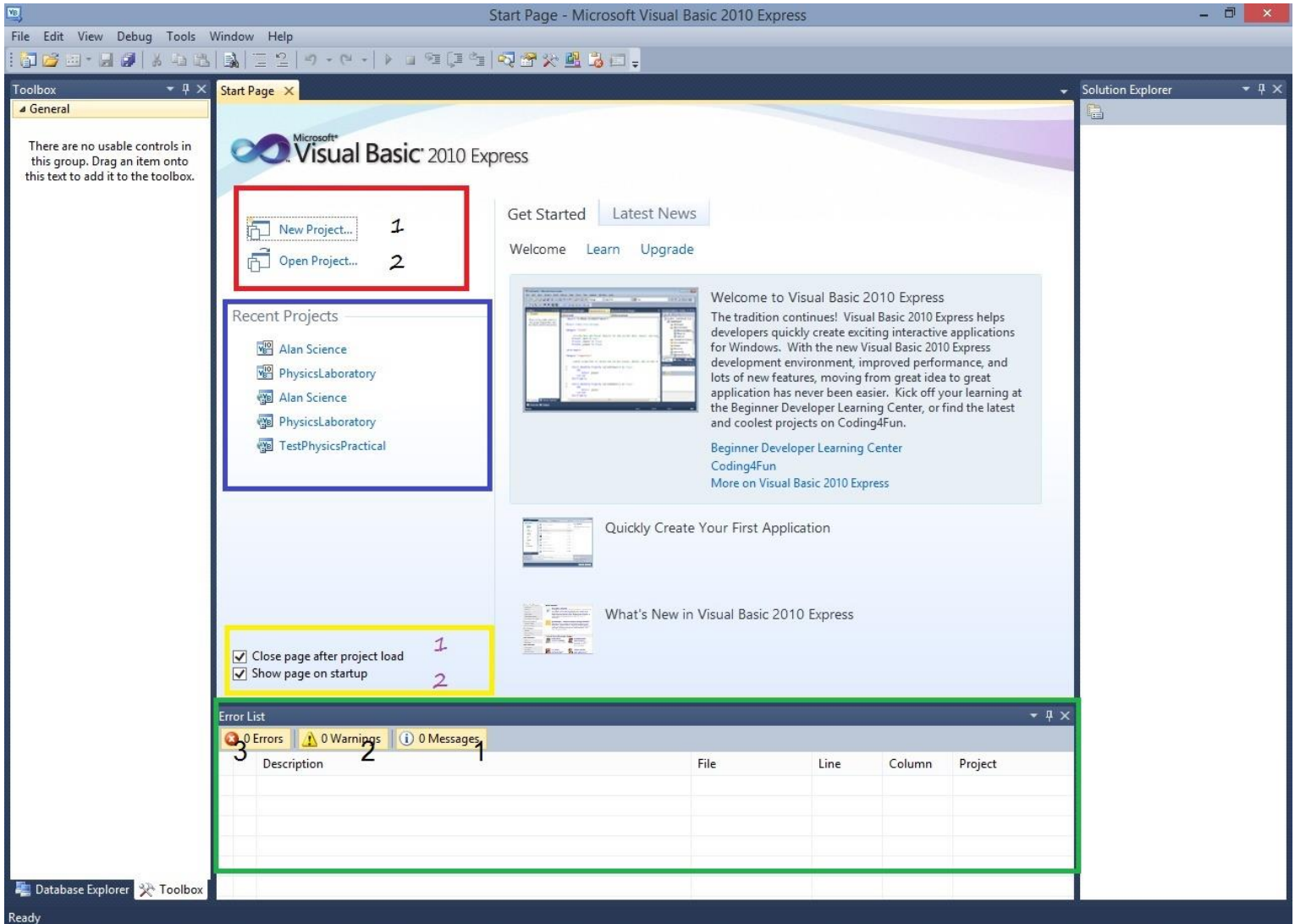
بۆ دابه‌زاندنی به‌رنامه‌که ئه‌توانن له ئینته‌رنیټ به‌دوایدا بگه‌رێن یا خود هه‌ر له‌گه‌ل ئه‌م کتیبه‌دا هاوپیچم کردووه، دواى ئه‌وه‌ی کلیکت له‌ فایلێکه‌ کرد ئه‌وی تری ئاسانه‌ و وه‌ك هه‌ر به‌رنامه‌یه‌کی تر به‌ نیکسټ نیکسټ ده‌رۆیت تا ئه‌گاته‌ ئه‌و بۆکسه‌ی که‌ پێداویسته‌کان ئۆتوماتیکی خۆی له‌ ئینته‌رنیته‌وه‌ دائه‌به‌زییټ و ئینستۆلی ده‌کات.

-
-
-
-
-
-
-
-
-
-
-
-
-

کردنه‌وی به‌نامه‌که

بۆ کردنه‌وی به‌نامه‌که وه‌کو ههر به‌نامه‌یه‌کی تر له ستارته‌وه به‌نامه‌که ده‌که‌یته‌وه

ئه‌مه‌ش روکاری به‌نامه‌که‌یه



ره‌نگه سوره‌که دوو به‌شی تیا‌یه یه‌که‌میان بۆ دروستکردنی پروژهی نوییه و دووهمیان بۆ کردنه‌وی ئه‌و

پروژانه‌یه که دروستمان کردوو له پێشتردا

ره‌نگه شینه‌که ئه‌و پروژانه‌ن که کو‌تا جار کارمان تیدا کردوو

رهنگه زهرده که دوو بهشی تیایه یه که میان بو ئه وه یه که دوای کردنه وه ی پروژه که ت ئه و په نجه ره یه دابخریته وه و دووهمیان بو ئه وه یه ئه گهر خانه که چالاک نه که ت له کاتی کردنه وه ی بهرنامه که ئه مه ت پشان ناداته وه

رهنگه سه وزه که سی به شه یه که میان زانیاریت پی ددهات دووهمیان ئاگادارت ئه کاته وه که کیشه یه ک هه یه سییه میان ئه لی هه له هه یه

بو ئاستی سه ره تای ئه وه نه به سه له سه ر پوکاری بهرنامه که بیزانی، له دواتردا ده چینه ناو به شه گانی بهرنامه که و گرنگی هه ر به شیک باس ده که م

پیش ده سکردن به وانه کان ئه م دوو تیینییه له بهرچاو بگره

یه که م / به شی خواره وه که هه له و کیشه کان و زانیاری له سه ر پروژه که ت پی ددهات له م کتیبه له سه ری ناروم چونکه لیزه دا ئیمه کو دیککی وا ئالوز نانوسین که هه له ی تیایی تا پیشانمان بدات، به لام پشت به خوا له زنجیره کتیبه گانی داهاتوو له کاتی هاتنه سه ر ریچمان هه له کان شیده که مه وه و چوئیتی چاره سه رکردنه که شی رونده که مه وه

دووهم / له لاپه ره گانی دواتر بهرچاوت ده که ویت که ناوی ئوبجیکته کان و زور شتی تری بهرنامه که هه ر به ده برپینی ئینگلیزی نویومه له بهرئه وه ی له بهرنامه ی ویردا کیشه ی فوئتی کوردی و ئینگلیزی هه یه وشه کان پاش و پیش ده که ویت هه ندی جار و له تاییکردنیش کاتی زور ده بات بو یه پیم باش بوو به یه ک زمان بینوسم تا خیرتر ته واوبم و پرواناکم هینده گرانیبت لیتیگه شتیشی چونکه هه مان ناوی ئینگلیزیه و به رینوسی کوردی نویومه .

□

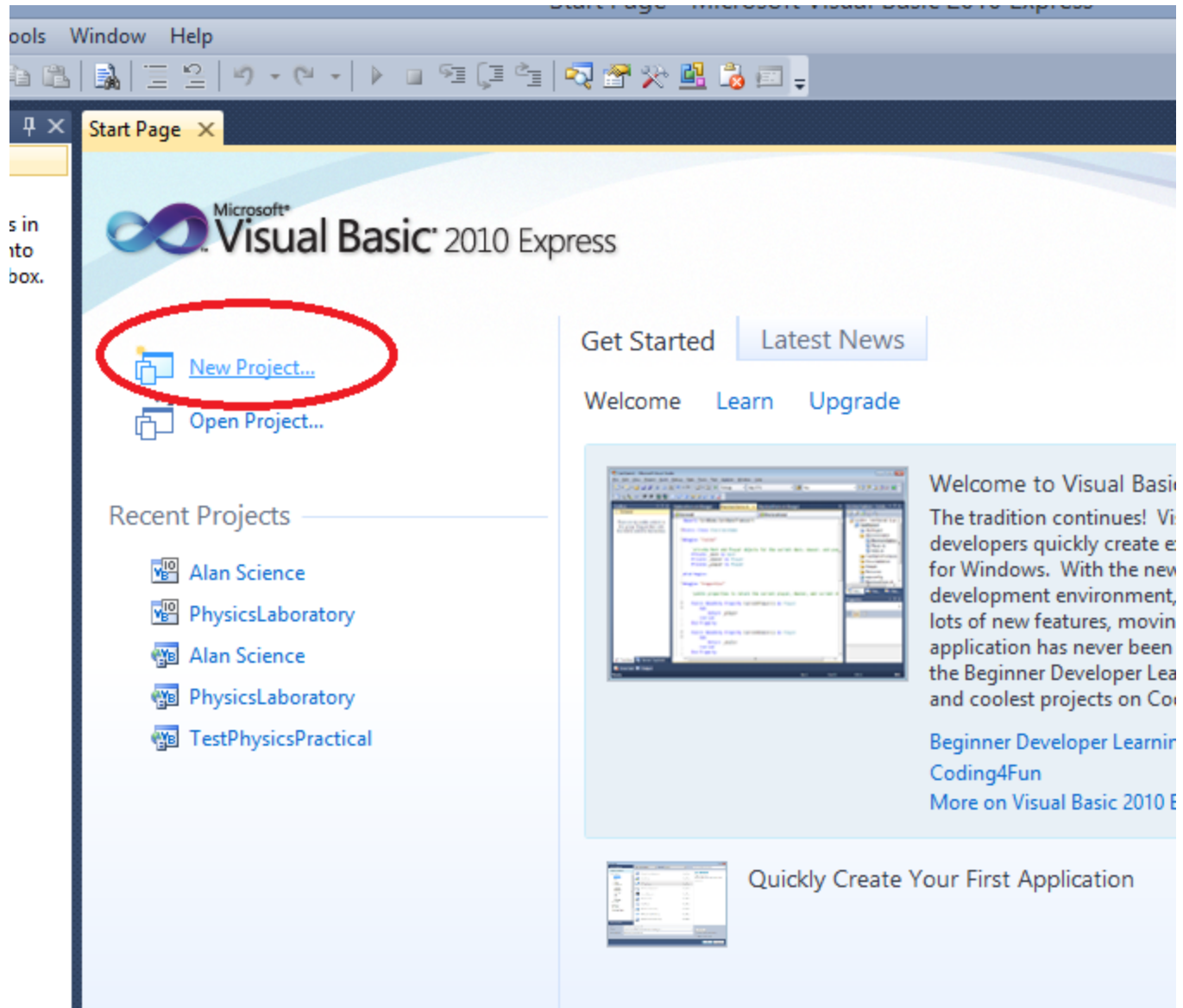
□

□

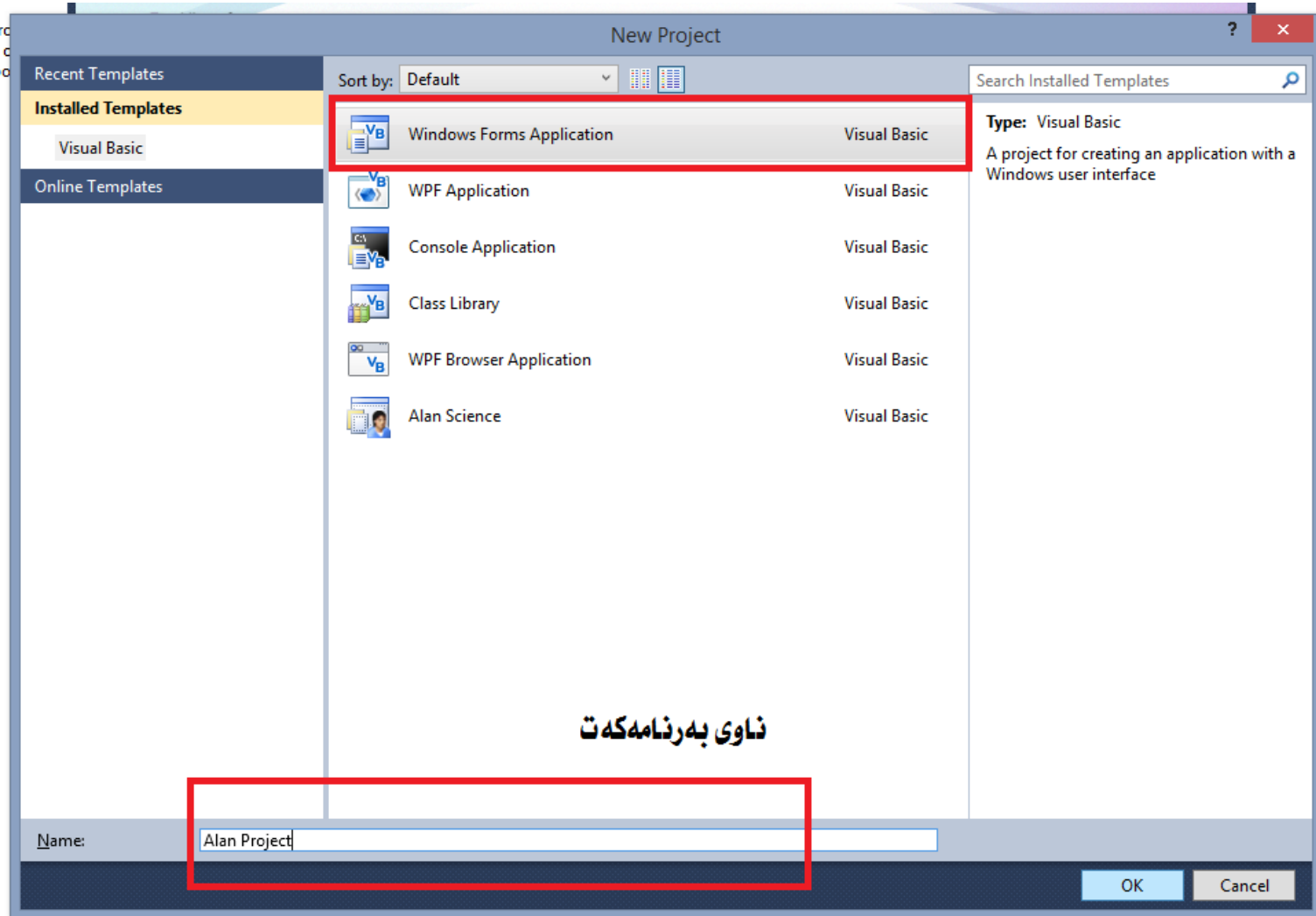
□

دروستکردنی په که مین بهرنامه

بۆ دهسته کاربوون و دروستکردنی بهرنامه کلیک له نیو پرۆجیکت بکه



ئېستنا ئەم په ریه ت بۆ کراوه ته وه



ناوی بهرنامه‌گه ت

له شوینی دیاریکراو ناویک بو بهرنامه‌گه ت بنوسه و ئوکه‌ی بکه

پاشان که‌میک چاوه‌ریکه تا فورم و به‌ش‌گانی تر ده‌کریته‌وه، لیره‌دا به‌پیی تایه‌تمه‌ندی کومپیتیره‌گه ت

خپرای کردنه‌وه‌ی به‌ش‌گانی بهرنامه‌گه ده‌گوریت

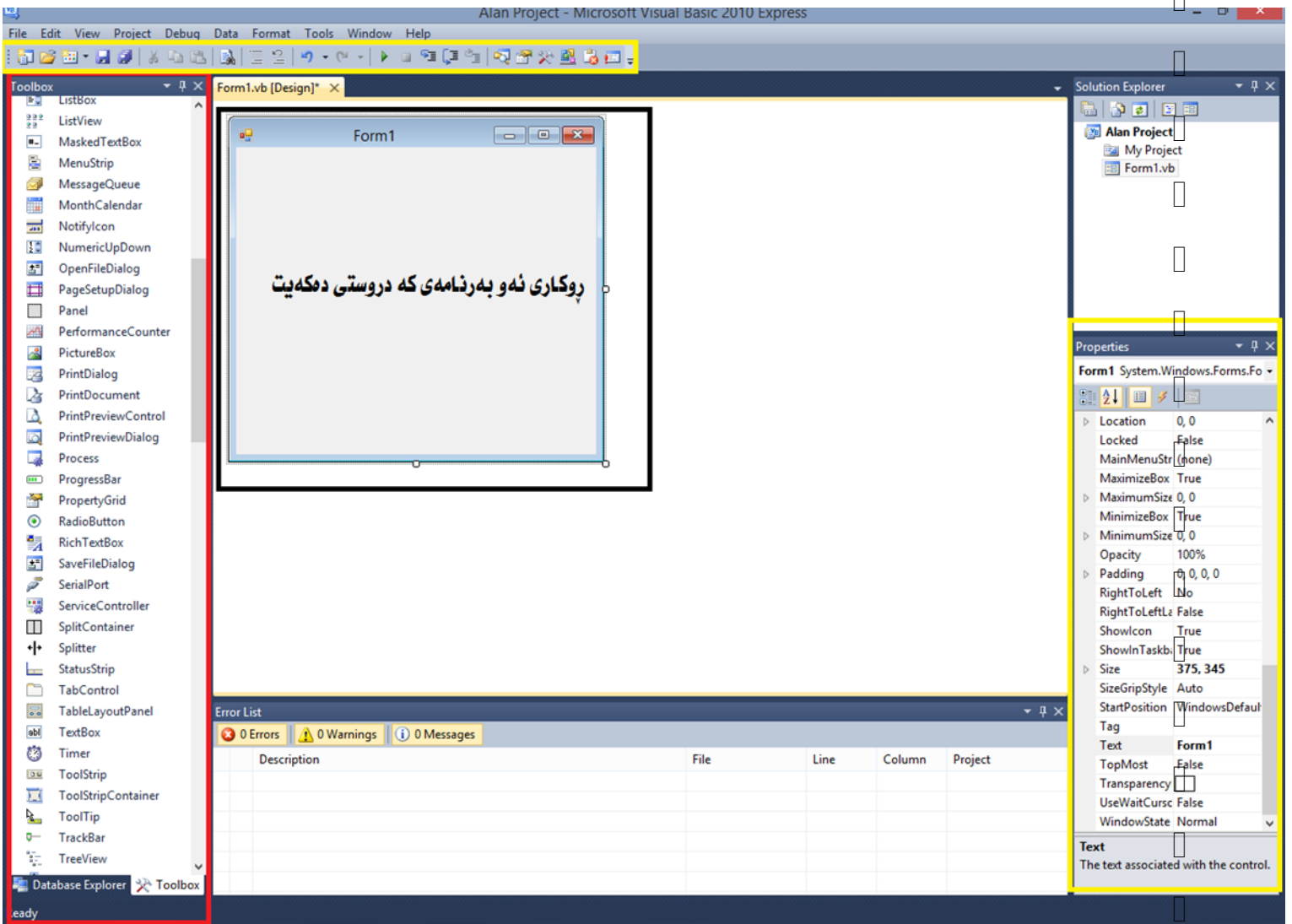
ئبستا که پروکاری بهرنامه‌گه کرایه‌وه بهم جوړه

□

□

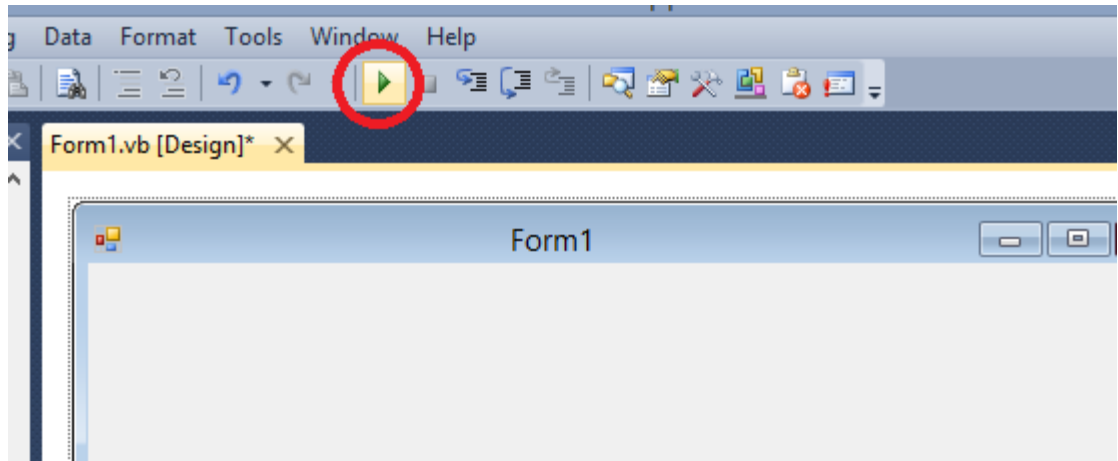
□

□



رهنه ره‌شه‌که رؤگاری نهو بهرنامه‌یه که ده‌ته‌و‌یت دروستی بکه‌ی سهره‌تا وه‌ک ده‌بینیت به‌تاله و هیچ بوتون و شو‌ینی نویسی تیا نیبه و کارکردنی ئیمه لیره‌وه ده‌ستپیده‌کات که هه‌لده‌ستین به دروستکردن و پیدانی کؤد و فرمان به‌و به‌شهی ده‌مانه‌و‌یت و به‌ش‌ه‌کان په‌یوه‌ست ده‌که‌ین به‌یه‌که‌وه سهره‌تا بو‌بینینی شیوه‌ی بهرنامه‌ک‌ه‌ت کلک‌ له‌و دوگمه‌ بکه شیوه‌ی بهرنامه‌ک‌ه‌ت پیشان ده‌دات به‌به‌تالی یان له‌سر کیبؤرد دوگمه‌ی

ئیف 5 بکه

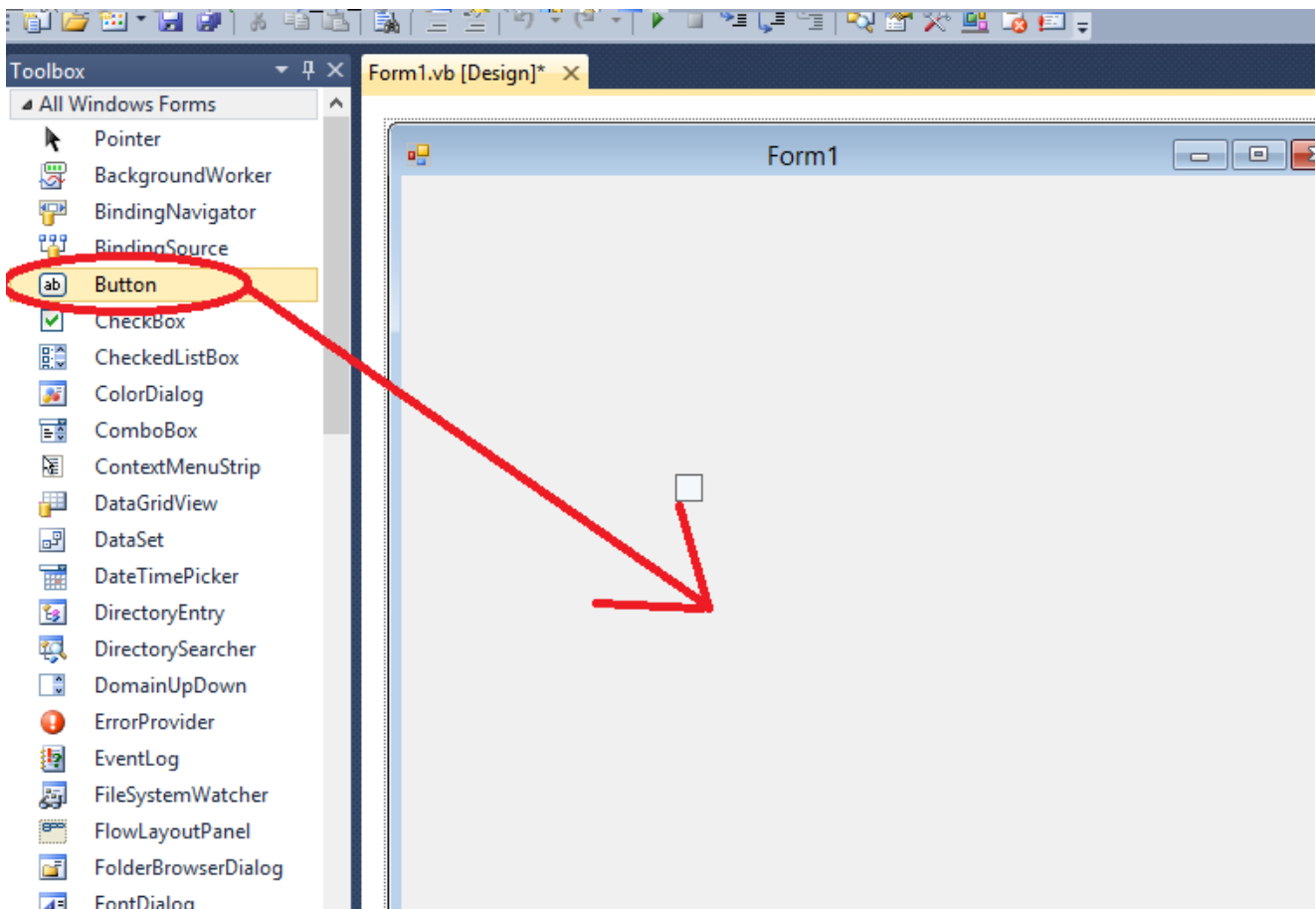


ئەبىنەت شىۋەيەكى بەتالى پىشانداۋىت ئىستا دەستدەكەين بە دروستکردنى شتىكى سادە تا فىرى ئەۋەبىت
كۆدەگان چۆن بنوسىت

لە بەشى تولىس بوتونىك بىنە سەر فورمەكە

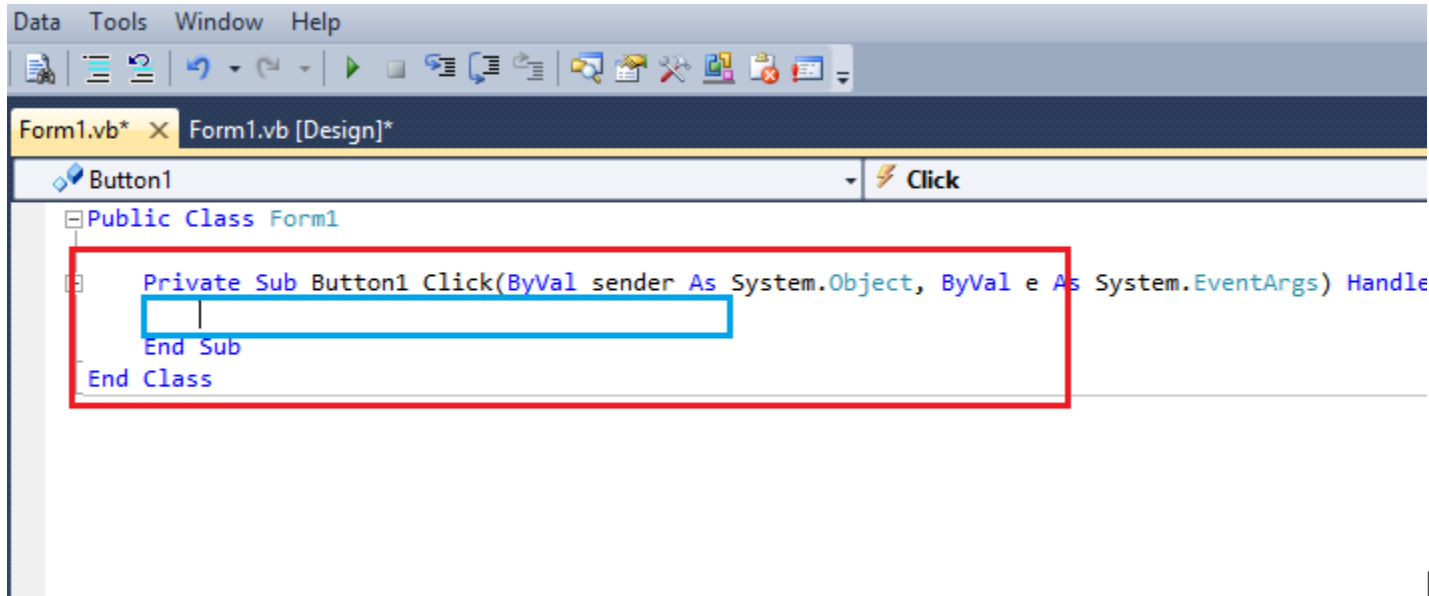
بوتون ئەۋ كەرەستەيە كە گىرنگىرىن بەشە لە بەرنامەگان و بە كلىكردن لىي ئەۋ مەبەستەي بۆى دانراۋە
جىبەجىي دەكات جگە لە بەرنامەگان لە سايتەگانى ئىنتەرنىتىش بوتون ھەيە.

بۆ ھىنانى بوتونەكە بەم شىۋەيەي خارەۋە بە پاكىشان بۆ سەر فورمەكە داينى



پاشان قه باره ی بوتونه که ی نه توانیت به کلیک کردن له سوچه کانی بوتونه که به ویستی خوت بگوریت، ئیستا یه کهم کؤد له سهر بوتونه که ده نویسن

ده مانه ویت به کلیک کردن لهم بوتونه به برنامه که دابخرئته وه بؤ ئه و مه به سته ده بلّ کلیک له سهر بوتونه که بکه ئه م په ره یهت بؤ ده کرئته وه



رهنگه سوره که پیناسی ئه و به شهیه که کؤدی تیا نه نویسیت واته بوتونه که و پیویسته ئیمه کؤده که له شوئینی رهنگی شین بنوسین

ئیستا بؤ ئه وه ی که کلیکمان له دوگمه که کرد به برنامه که دابخرئته وه له و شوئینه ده نویسن

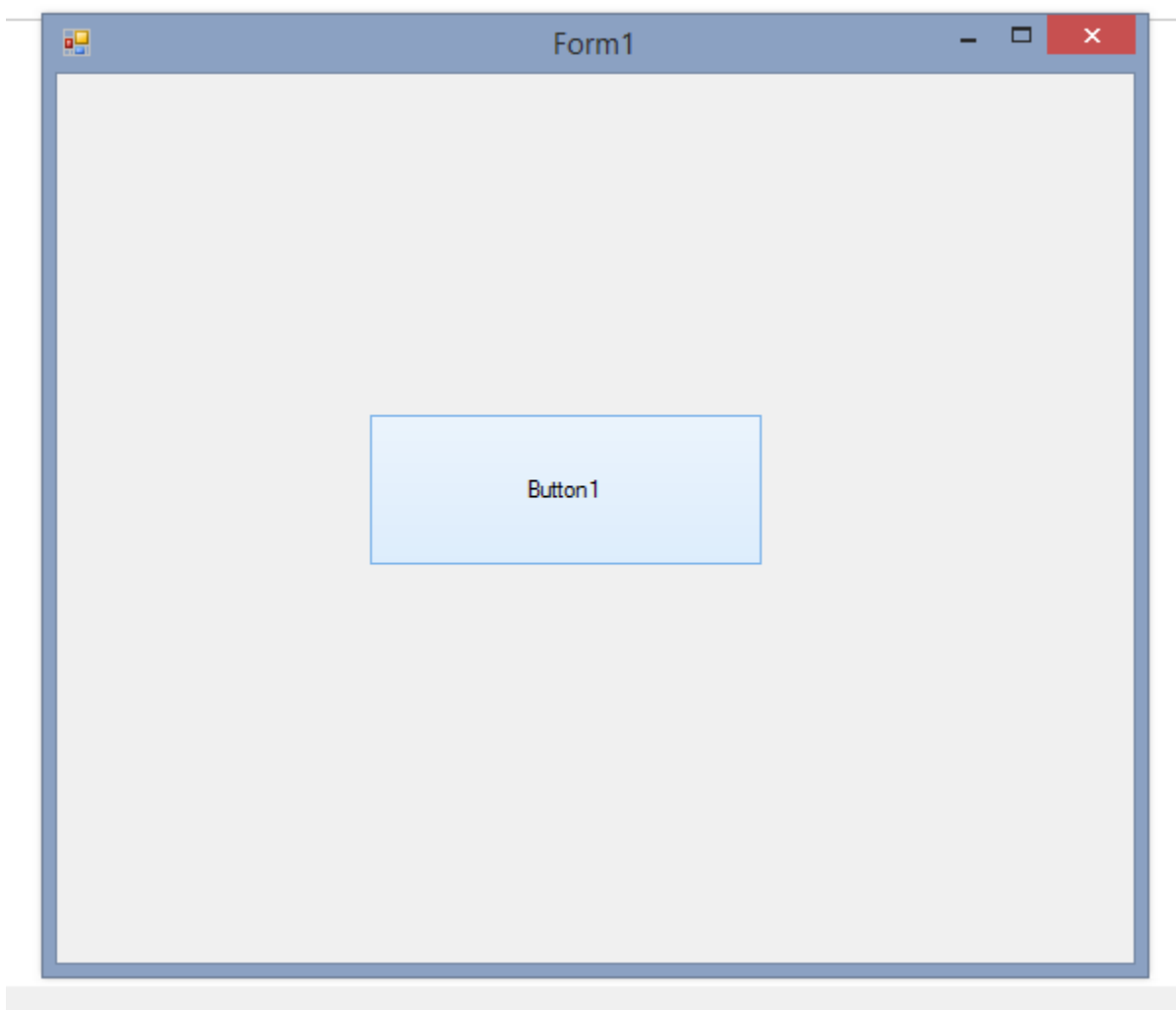
Close()

```
(General)
Public Class Form1
    Private Sub Button1_Click(ByVal send
        Close()
    End Sub
End Class
```

ئىنجا بەرنامەگە ئاقى دەكەينەوہ ئىستا لەسەر كىبۆرد ئىف 5 دابگرە يان لەسەر بەرنامەگە دوگمە سەوزەگە

دابگرە، دەينيت بەرنامەگەت بەم شۆہيە كرايەوہ

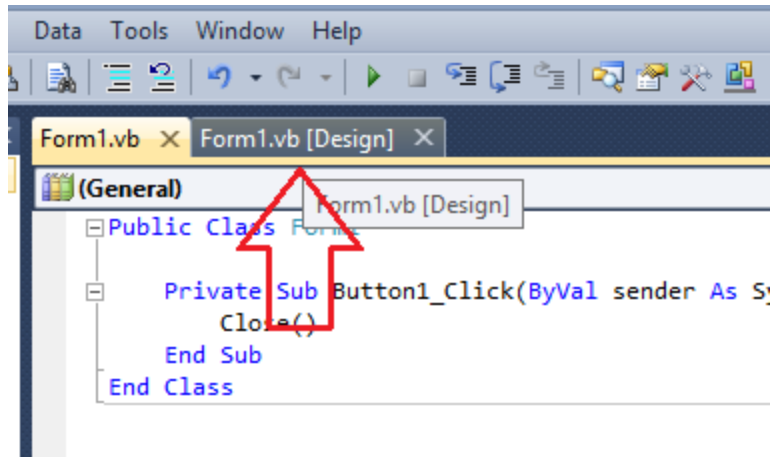
كە كليك لەسەر بوتۆنەگە دەكەين راستەوخۆ بەرنامەگە دائەخریتەوہ



بەم شۆہيە زانيمان كە چۆن كۆد دەنوسين ئىستا دىينە سەر تايەتمەندى ئەو كەرەستەى كە دەيپتئين تا

بتوانين بە ويستى خۆمان دەستكارى بكەين و ديزاينىكى جوانترى پيبدەين

يەكەمجار لە فۆرمى بەرنامەگەوہ دەستپيڊەكەين بۆ گەرانهوہ بۆ بەشى ديزاين كليك لە قابى ديزاين بكە



پاشان کلیک له روکاری فورمه که بکه و تایه تمه ندیه که ی له خواره وه ده بینیت

File	Line	Column	Project

ئىستا يەك يەك بەيىي پويستيمان بۇ دوستگردنى يەكەم پروژە تايەتمەنديەكان باس دەكەين لەبەرئەوهى بە

پويستى نازانم لە سەرەتاوه هەندى شت باس بکەم کە لەوانە نيبه کارت پيى بى وه کو سەرەتا بەلام بە

بەکارهينانى زياتر خوت باشر لە تايەتمەنديەكان تيدەگەيت ئىستا بەيىي ژمارەكان لەگەل وئنه کە برۆ پاشان

بە نمونە هەمووى بەکاردينين

Properties window for Form1 (System.Windows.Forms.Form) showing various properties. Red arrows point to (Name) Form1, Font, and ForeColor. Blue arrows point to BackColor, Cursor, and the Font/ForeColor/FormBorderStyle section.

(Name)	Form1
AcceptButton	(none)
AccessibleDe	
AccessibleNa	
AccessibleRo	Default
AllowDrop	False
AutoScaleMc	Font
AutoScroll	False
AutoScrollIM	0, 0
AutoScrollMi	0, 0
AutoSize	False
AutoSizeMoc	GrowOnly
AutoValidate	EnablePreventFo
BackColor	Control
BackgroundI	(none)
BackgroundT	Tile
CancelButton	(none)
CausesValida	True
ContextMenu	(none)
ControlBox	True
Cursor	Default
DoubleBuffer	False
Enabled	True
Font	Microsoft Sans S
ForeColor	ControlText
FormBorderS	Sizable

BackColor
The background color of the component.

Properties window for Form1 (System.Windows.Forms.Form) showing various properties. Blue arrows point to Font, ForeColor, FormBorderStyle, MaximizeBox, MaximumSize, MinimizeBox, and Text.

Font	Microsoft Sans S
ForeColor	ControlText
FormBorderS	Sizable
HelpButton	False
Icon	(Icon)
ImeMode	NoControl
IsMdiContair	False
KeyPreview	False
Language	(Default)
Localizable	False
Location	0, 0
Locked	False
MainMenuSt	(none)
MaximizeBox	True
MaximumSiz	0, 0
MinimizeBox	True
MinimumSiz	0, 0
Opacity	100%
Padding	0, 0, 0, 0
RightToLeft	No
RightToLeftL	False
ShowIcon	True
ShowInTaskk	True
Size	561, 473
SizeGripStyle	Auto
StartPosition	WindowsDefault
Tag	
Text	Form1

BackColor
The background color of the component.

یه کهم و دووهم زۆر گرنگ نین بهو مانایه نا که شتیکی لاهه کیبن بهلام مه بهستم نهوهیه که نه کریت
دهستکاری نه کهیت تا له گاتی نویسی کوّده کان کیّشهت بو دروست نه کات له دواتر تیده کهیت که نه م به شه
سودی چیه

سییه م بو گوړینی رهنگی باگراوندی بهرنامه کهیه

چوارهم شیوازی چویتی ده رکهوتنی نیشانهی ماوسه که له سهر فورمه که

پینجه م فونت و رهنگی نویسی سهر فورمه که و شیوازی چاوردهوری فورمه کهیه

هه لبراردنی ئایکون بو فورمه که

حهوته م دهستکاریکردن و ده رکهوتن و ده رنه کهوتنی ههر دوو ئایکونی گه وره کردن و بچوککردنه وهی
بهرنامه له گه ل مینیمایز کردن

هه شته م دهستکاریکردنی ناویشانی فورمه که

ئیسنا به نمونه یه ک باسی فورمیک ده کهین که نه م تاییه تمه ندیهی هه ییت

رهنگی باگراونده که ی رهش ییت

ناویشانی فورمه که "Alan" ییت

نیشانهی ماوسه که بیته نیشانهی چاوه پروانی

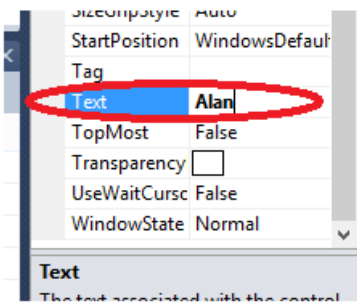
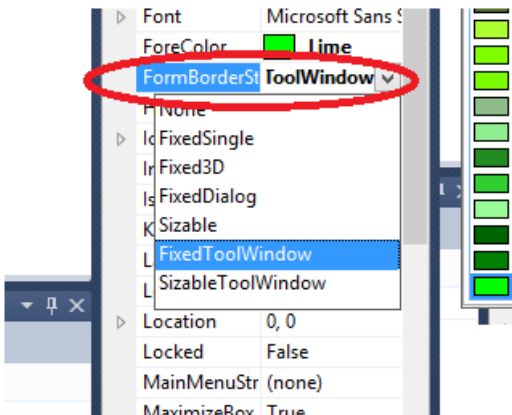
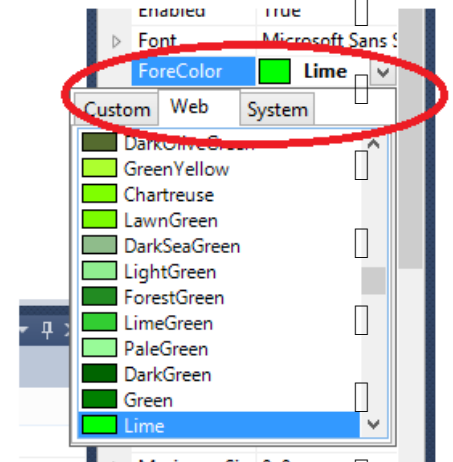
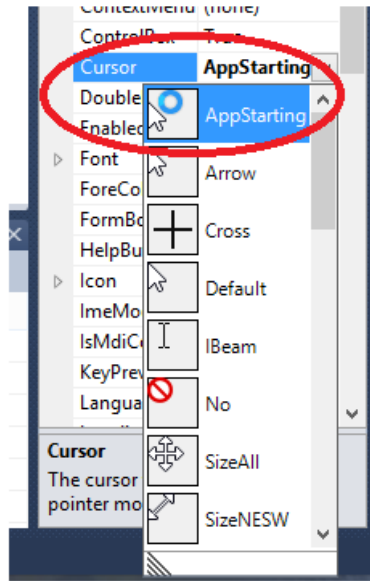
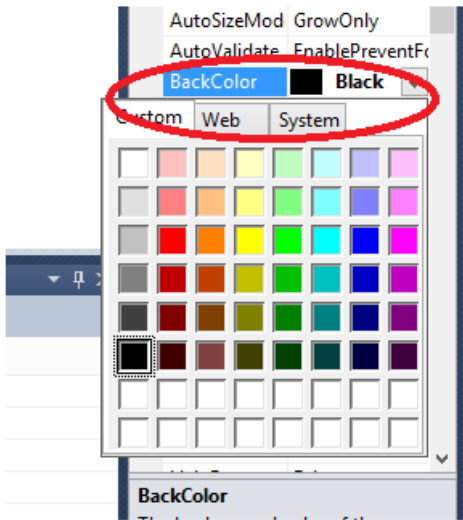
رهنگی نویسن سهوز ییت

چاوردهوری فورمه که واییت که به کارهینهر نه توانییت گه وره و بچوکی بکات

ئیسنا دین دهستکاری تاییه تمه ندی فورمه که ده کهین بهو شیوه یه ی ده مانه ویت

بۆ روبه‌ی فۆنته‌که به ویستی خۆت نیشانه‌ی ماوسه‌که له سوچی فۆرمه‌که بگره و بیجولینه پاشان به‌پێی ئەم

وێنه‌یه ده‌ستکاری تایه‌تمه‌ندی ده‌که‌ین




ئێستا دوا‌ی ئەوه‌ی تایه‌تمه‌ندیه‌کان‌ت به‌و شیوه‌ رێکخست کلیک له دوگمه‌ی بێن‌ین بکه یان له‌سه‌ر کیبۆرد ئێف

5 بکه به‌م شیوه‌یه فۆرمه‌که ده‌بینیت

□

□

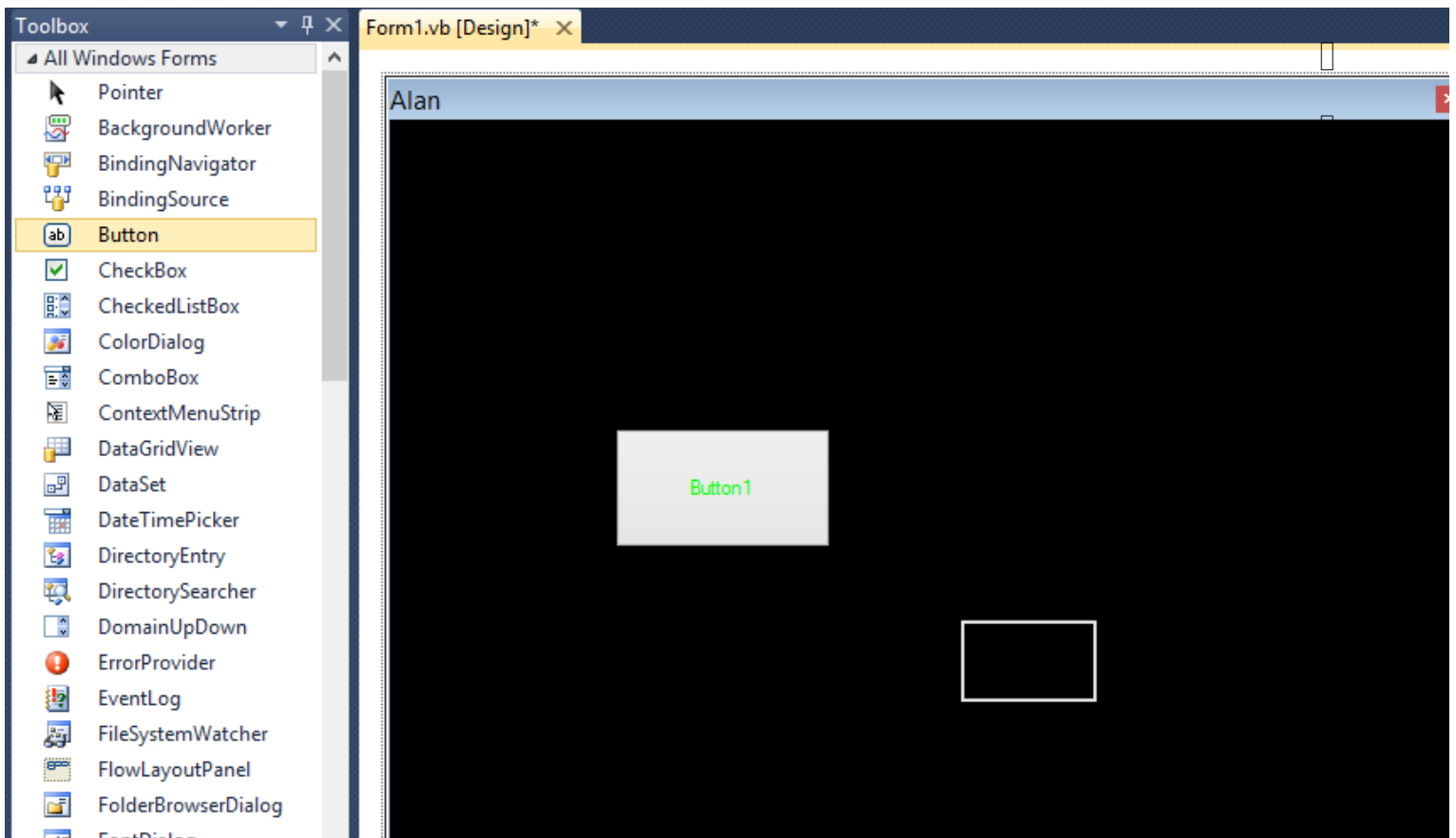
□



وهك ده بښت به و شپوه په ديزاينمانكرد كه ويستان

ئېستا باسي چوښتي هينان و ديزاينكردني ئو بچيكته كان ده كه ين له گه ل چوښتي كوډ نو سين و به سته وه ي

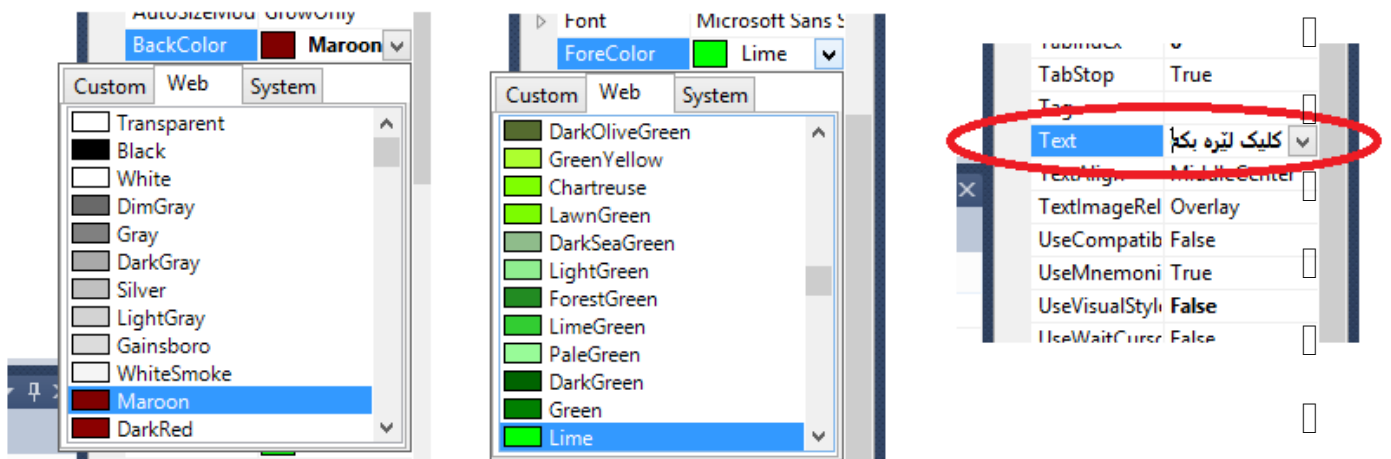
كه ره سته كان به يه كتره وه



به پاكيشان يان كليك كردن و پاشان له سهر فورمه كه دروستكردن ئه توانيت دوگمه يه ك دروستكه يت كه يه كيكه له ئوبجيكته زور گرنك و به كارها تووه كان وهك ده بينيت راسته وخو بي دستكار يكر دن رهنگي نوسيني دوگمه كه سهوزه چونكه ئيمه پيشتر ئه و تايه تمه نديه مان دا به فورمه كه كه نوسينه كان سهوز ده ريكه ون، به لام ئه توانين ده ستكاريشي بكه ين ئيستا ديين دوگمه كه به م شيوه به ديزاين ده كه ين



به هه مان شيوه ي فورمه كه هه ر ئوبجيك تيكيش كومه لي تايه تمه ندي خو ي هه يه ئه و يش به پي به كاري ئوبجيكته كه بو يه وا به با شتر ده زانم له كاتي به كار هينان با سيان بكه م به پي پويستي كاره كان، تايه تمه ندي فورمه كه شم له بهر ئه وه با س كرد كه سه ره تايه ك بيت بو ت تا بزاني چون ده ستكاري تايه تمه نديه كان ده كه يت ئيستا بو دروستكردني ئه و شيوه ي سه ره وه سه ره تا كليك له بو وتونه كه بکه پاشان وه ره بو به شي تايه تمه نديه كان ي به م شيوه به بيگوره

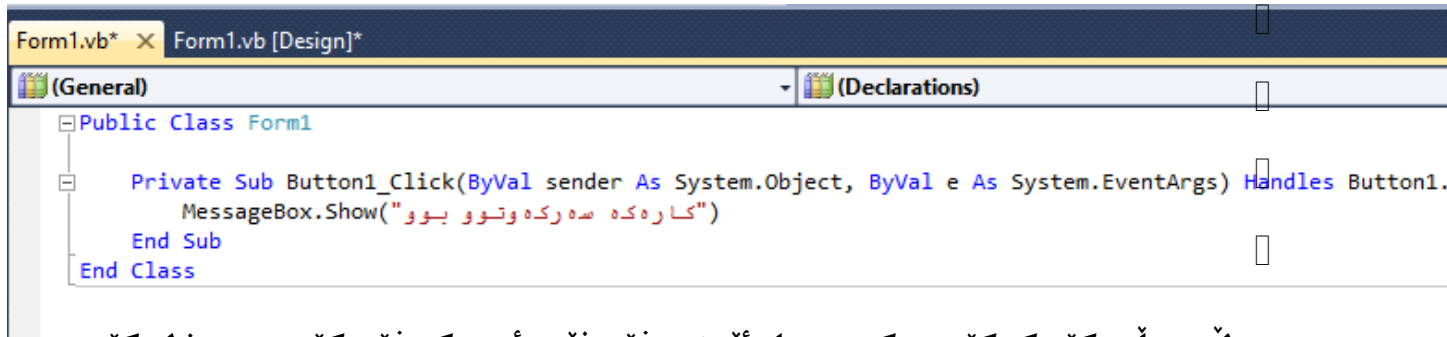


ئىستا سەيرى فۆرمەگە بگە ئەينىت دوگمەگە ئەو تايەتمەندىانەى وەرگرت ئىنجا دىين كارىك بەم دوگمە دەدەين ئەوئش بە نوسىنى كۆ

ئەم دوگمە والى دەكەين كە كلىكمان لىكرد مەسج بۆكسىگمان بۆ بگرتتەو و تايادا بنوسرىت كارەگە سەرگەوتووبوو

بۆ ئەم مەبەستە دوو كلىك لەسەر دووگمەگە بگە بۆئەوئى بچىتە بەشى كۆد نوسىن و ئەم كۆدە بنوسە

MessageBox.Show("كارەگە سەرگوتوو بوو")



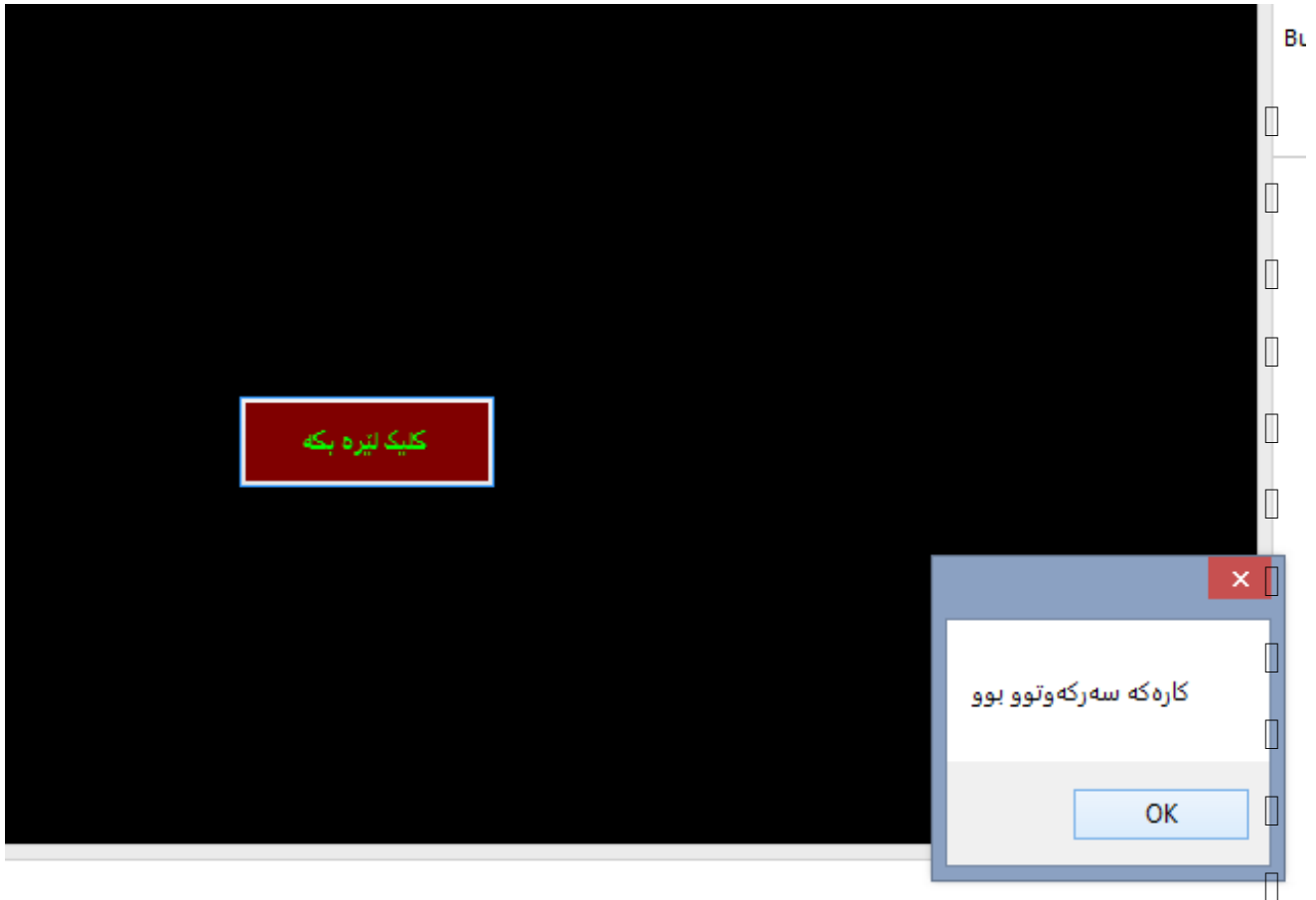
```
Form1.vb* x Form1.vb [Design]*
(General) (Declarations)
Public Class Form1
    Private Sub Button1_Click(ByVal sender As System.Object, ByVal e As System.EventArgs) Handles Button1.
        MessageBox.Show("كارەگە سەرگەوتوو بوو")
    End Sub
End Class
```

بەلام ھەولەدە كۆدەگە كۆپى مەگە و ھەر لە ئىستاو ھۆت فىرى ئەو بەگە ھۆت كۆد بنوسىت نەك كۆپى پەيستى بگەى

ئىستا كلىك بگە بۆ بىننەوئى كارەگەت پەنجە بنى بە دوگمەى ئىف 5

ئەوئش ئەنجامى كارەگەمان

-
-
-
-
-
-



ئمه کۆدیکي زۆر ساده بوو نوسیمان تهنا بۆ ئهوه بوو که بزانیته کۆده کان چۆن ده نوسریت و چۆن کار ده کات

ئستا دین کاره کان به یه که وه ده به ستینه وه و ئۆبجیکتیکی تر ده ناسینین که ئه ویش ئۆبجیکتی شه ویني نوسینه

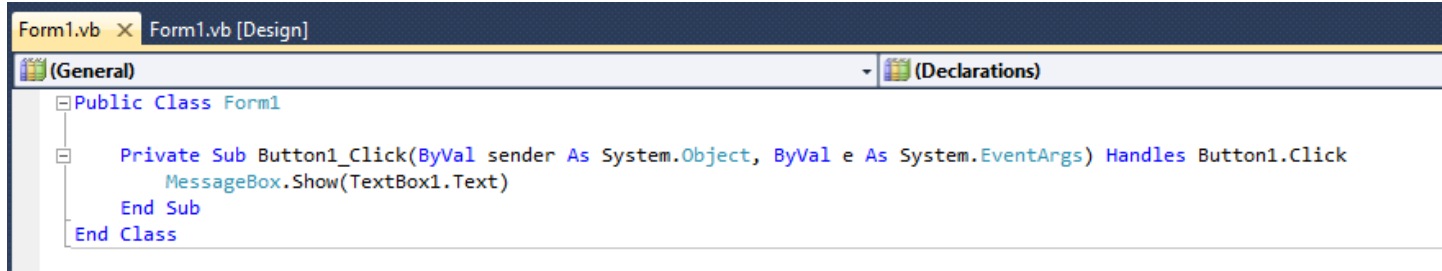
له به شی پنداویستییه کان تیکست بۆکسیک بینه و له سه ر فۆرمه که دایینی له گه ل بوتۆنیک

کاری ئه م تیکست بۆکسه ئه وه یه که ریگه به به کارهینهر ده دات ئه وه ی ده یه ویت تیا بنوسیته هه لبه ته دوا ی دینه سه ر تایه تمه ندیه کانی که چۆن هه نی شت قه ده غه بکه ی له به کارهینهر تیا بنوسیته یان چه ند پیت بتوانیت بنوسیته و یان چۆن بتوانیت ه یچی تیا نه نوسیته بۆ کاریکی تایه ت دایینیته که ئه مانه هه مووی کاری گرنگ و سه رنجر اکیشی پیده کریت و روکاری به رنامه که جوانتر ده کات.

ئىستا دىن سادەترىن كۆد ئاقىدە كەينەو لە گەل بوتۇنە كە كارە كە دە كەين چونكە زياتر تىكست بۆكس لە گەل ئۆبجېكتى تر بە كاردىت كەم جار ھەيە بە تەنھا بتوانىن كارى پىكەين بۆيە زياتر لە گەل ئۆبجېكتى تر بە كارى دىن بە تايەتى بوتۇن بەلام كە تۆ لە كارى بوتۇن و تىكست بۆكسە كان تىگە يشتى لە دوايدا خۆت دە توانىت فكرەى تازەى تيا بە كارىنيت، چونكە پروگرامسازى زۆرەي فكرەيە و تەنانەت ئە گەر شتىكى كەمىش بزائىت ئە توانىت پەرەى پىدەيت و تازە گەرى تيا بكەيت.

دواى ئەوەى بوتۇنە كە و تىكست بۆكسە كەت ھىنا ئىستا بەرنامەيەك دروست ئە كەين كە كاتىك كلىكمان لە بوتۇنە كە كەرد راستەوخۆ بە بۆكسىك ئەو نوسىنەمان پىشان بەدات كە لە تىكست بۆكسە كە دەينوسىن بۆ ئەم مەبەستە ئەم كۆدە لە سەر بوتۇنە كە بنوسە ھەك وئە كە

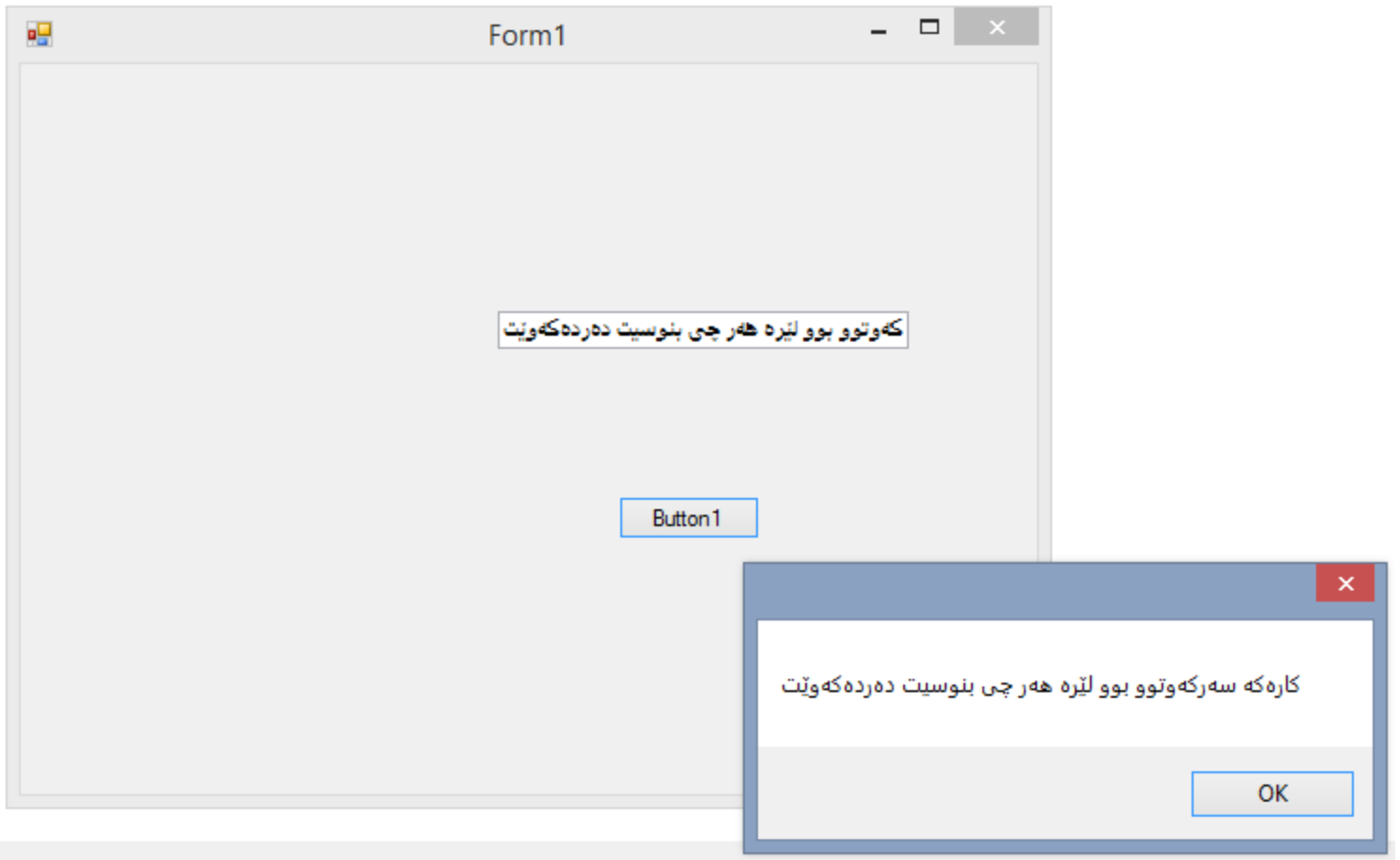
MessageBox.show(textbox1.text)



```
Form1.vb x Form1.vb [Design]
(General) (Declarations)
Public Class Form1
    Private Sub Button1_Click(ByVal sender As System.Object, ByVal e As System.EventArgs) Handles Button1.Click
        MessageBox.Show(TextBox1.Text)
    End Sub
End Class
```

ئەم كۆدە واتە ئىمە بە بەرنامە كە دە ئىين ئە گەر كلىكمان لە سەر بوتۇنە كە كەرد با ئەو مەسجەى پىشانمان ئەدات ئەو نوسىنەيىت كە لە تىكست بۆكسە كە نوسراو

ئىستا ئىف 5 بكە بۆ پىننى بەرنامە كەت و لەو بۆشاي نوسىنە شتىك بنوسە و كلىك لە بوتۇنە كە بكە دە پىننىت ئەوەى نوسىوتە پىشانە ئەدات ھەكو ئەم وئەيەى خوارەو



ئېستا کۆده که دهستکمارى ده کهين و وا له بهرنامه که ده کهين که نوسينيکى خۆمان جيگيري بکهين و

نوسينيکى به کارهينەر بينوسيت بو ئه م مه بهستهش ئه م کۆده ده نوسين

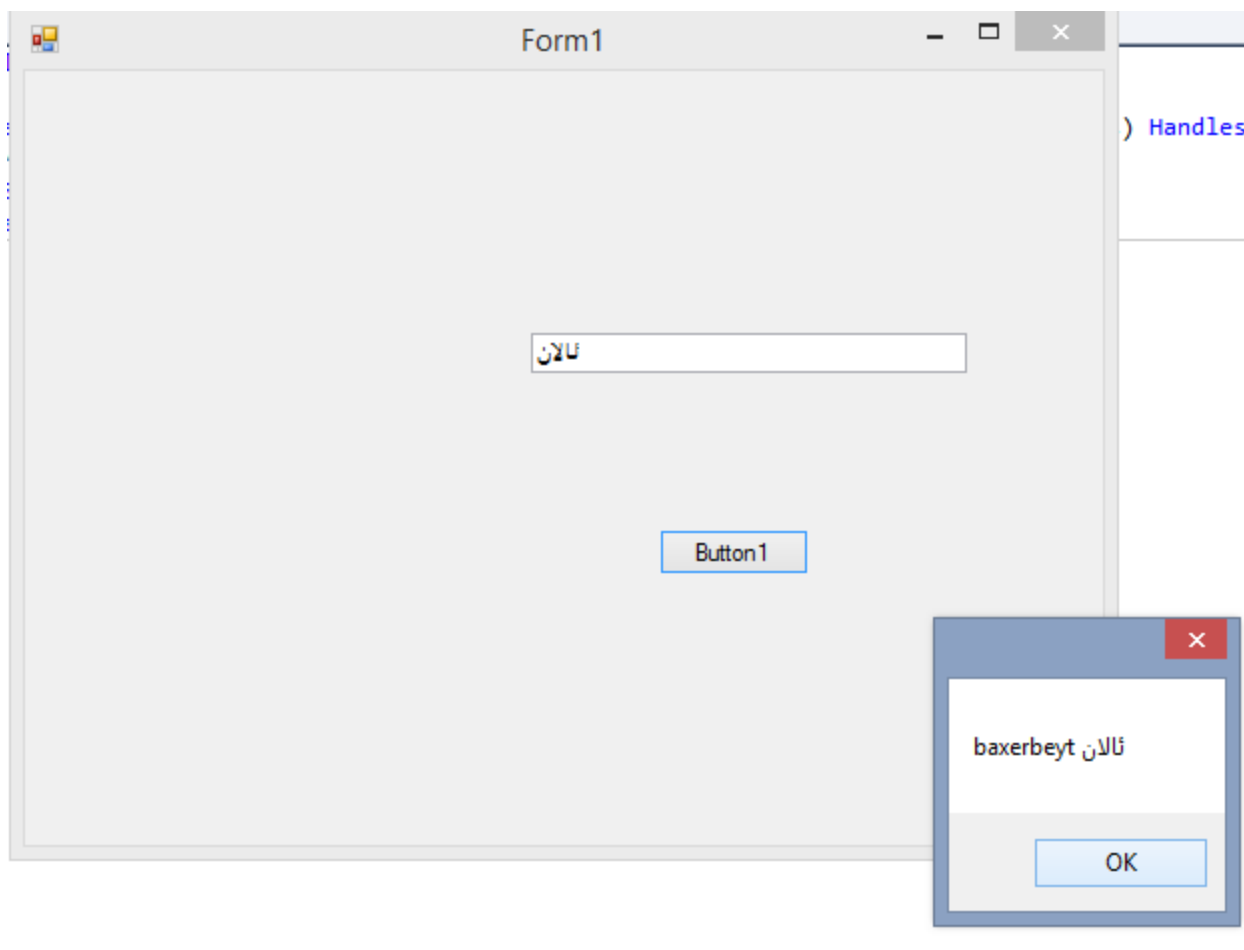
MessageBox.show("baxerbeit " & textbox1.text)

وهك ئه م شيوه

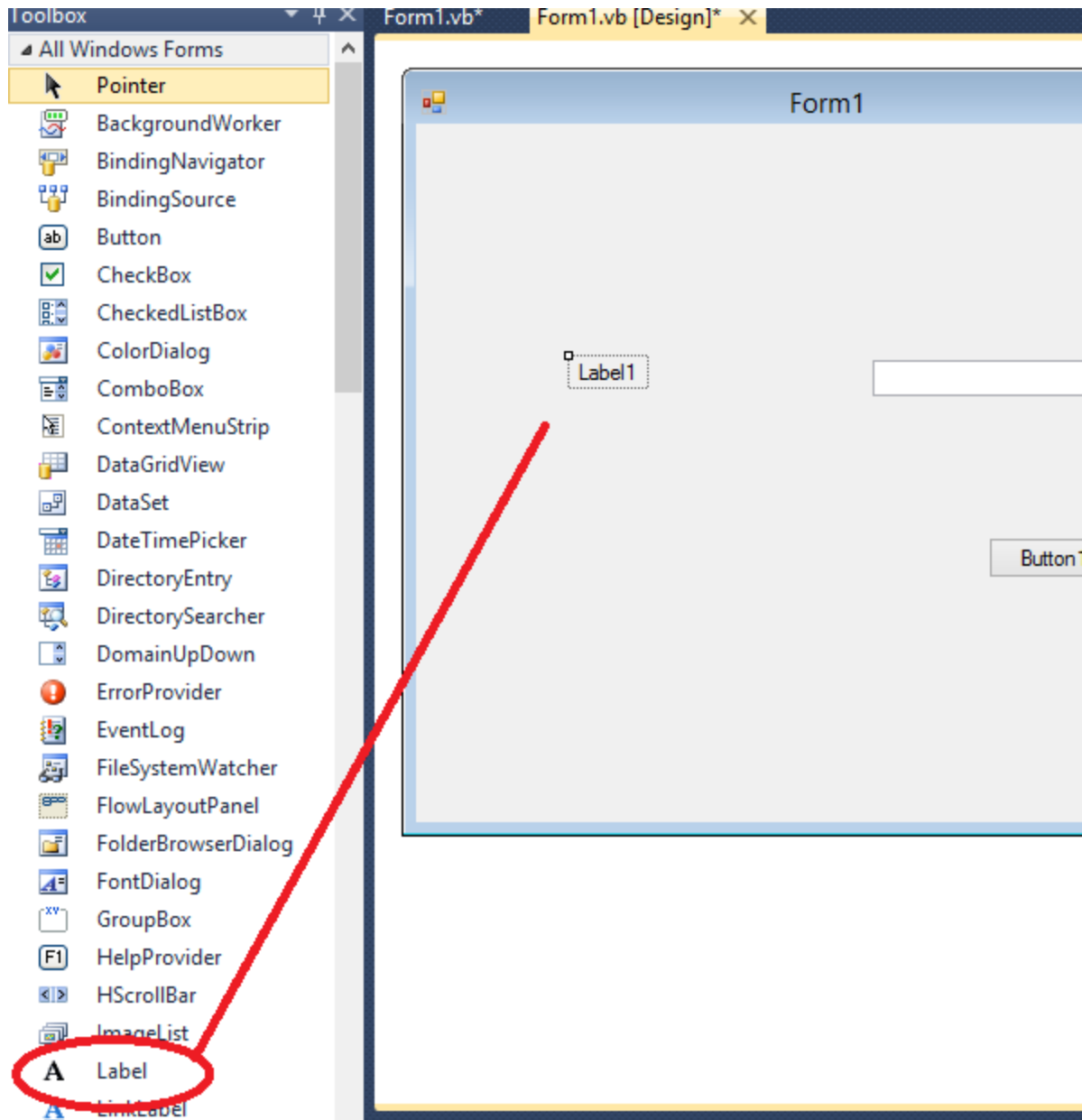
```
Form1.vb x Form1.vb [Design]
(General) (Declarations)
Public Class Form1
    Private Sub Button1_Click(ByVal sender As System.Object, ByVal e As System.EventArgs) Handles Button1.Click
        MessageBox.Show("baxerbeyt " & TextBox1.Text)
    End Sub
End Class
```

□

لیره دا ئیمه به بهرنامه که ده لیین که کلیکمان له بوتونه که کرد ئه و نویسنه مان به شیوه یه کی جیگیر بو پیشان بدات که له نیوان دوو کوته یشنه که دایه و له گه ل ئه وه شدا ئه و نویسنه مان پیشان بدات که له ناو تیکست بوکسه که ده نویسن لیره دا هیما ی & گرنگه به کاری بیئت چونکه واتای پیتی (و) ده گه یه نیئت. ئیستا بهرنامه که ت رهن بکه و نه نجامه کی بیینه



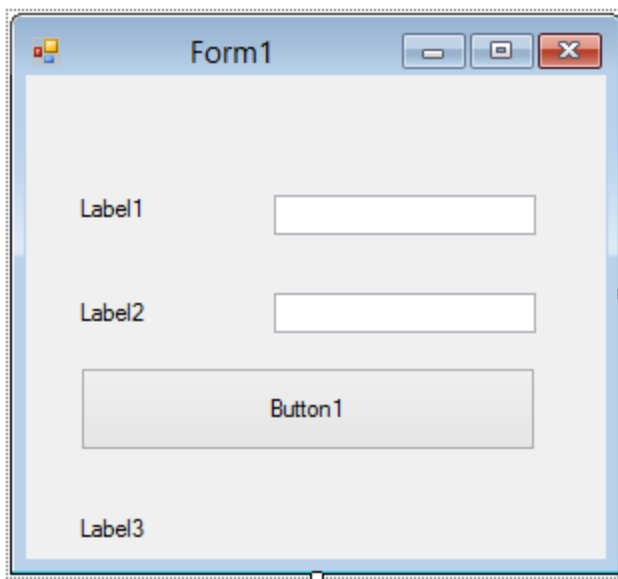
وه گو سه ره تايهك ئه وه نه به سه تا ئیره له سه ر تیکست بوکس بیزانی ت له دواتر به پشتیوانی خوا باسیکی زیاتری ده که یین و دیزاین و بهرنامه ی سه رنجر اکیشی پیدروست ده که یین ئیستا ئوبجیکتیکی تر ده ناسینین که ئه ویش کاری گرنگی هه یه به تاییهت بو دیزاینی بهرنامه که ئه ویش ئوبجیکتی له ییل



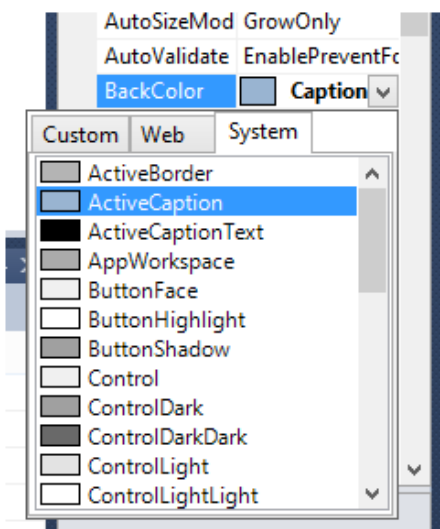
ئەم ئۆبجېكتە ئەتوانىن ئەو نوسىناھى پى بنوسىن كە جىگىرن و بەكارھىنەر ناتوانىت دەستكارىيان بىكات تا خۇمان لە بەرنامەگان رېگەى پى نەدەىن ئەم ئۆبجېكتە زىاتر بۆ يەك مەبەست بەكاردېت كە ئەوئش رېنماى و نوسىنى جىگىرە و زىاتر لەگەل دوو ئۆبجېكتەكەى تر بەكاردېت بۆ ئەو مەبەستە ئىستا فۆرمىكى بچووك دىزاین ئەكەىن و ھەرسى ئۆبجېكتەكەى كە باسماىنكرد تىايدا دائەئىن تا بزانت چۆن بەرنامەىكەى بچووك دروست دەكەىت لەو سى ئۆبجېكتە. سەرەتا ئۆبجېكتەگانى تر بسرەوہ و ئەم ئۆبجېكتانە بىنە سەر فۆرمەكە

3 دانە لەبىل و 2 دانە تىكست بۆكس و 1 دانە بوتون و بەم شىوہىە لەسەر فۆرمەكە داىنى

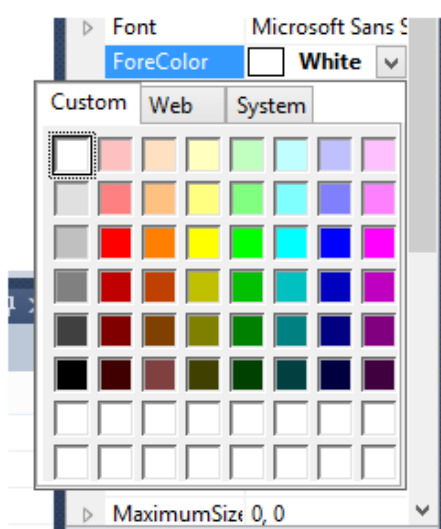
Form1.vb* Form1.vb [Design]* X



ئىستا رەنگ و دىزاینىكى جوانتر ئەدەين به بهرنامه كەمان بۆ ئەو مەبەستە لە فۆرمە كەو دەستپێدە كەين كليك
لە شوئىكى بەقالى سەر فۆرمە كە بكە تا تايەتمەندىه كانى پيشان بدرت و پاشان بهم جۆره تايەتمەندىه كان
رېكبخە

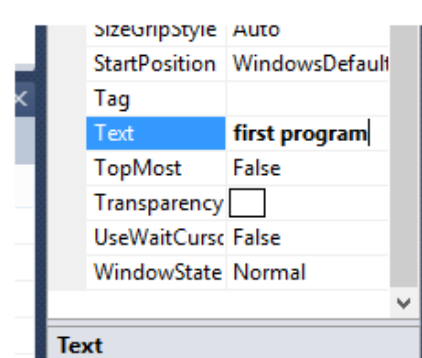


رەنگى باكگراوند



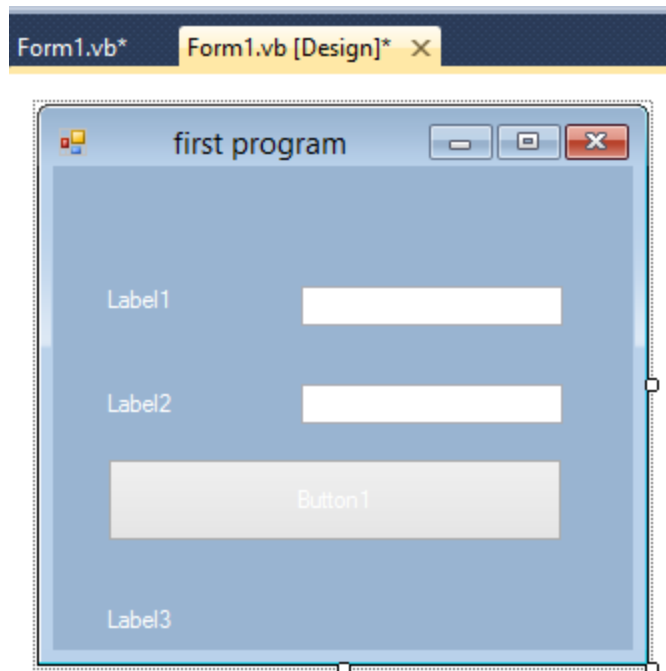
رەنگى نويسىنى سەر

فۆرمە كە



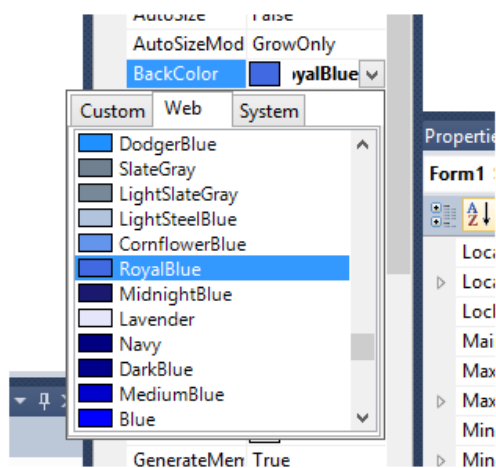
ناونىشانى بهرنامه كە

ئىستا سەيرى بىكە فۆرمى بەرنامەكە بەم شىۋەى لېھاتوۋە

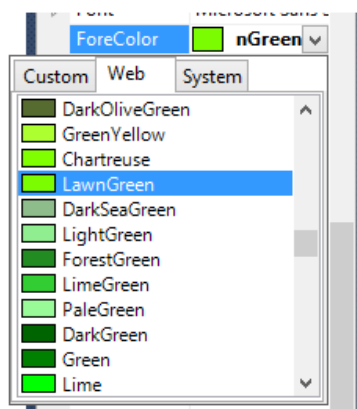


ئىستا دىيىن بوتۇنەكە دىزايىن دەكەين بۆ ئەم مەبەستەش كلىك لەسەر بوتۇنەكە بىكە و بەم شىۋەى

تايەتمەندىكەى رېكېخە

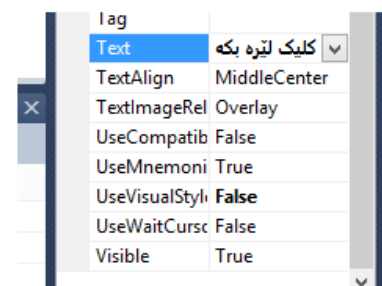


رەنگى باكگراوندى بوتۇنەكە



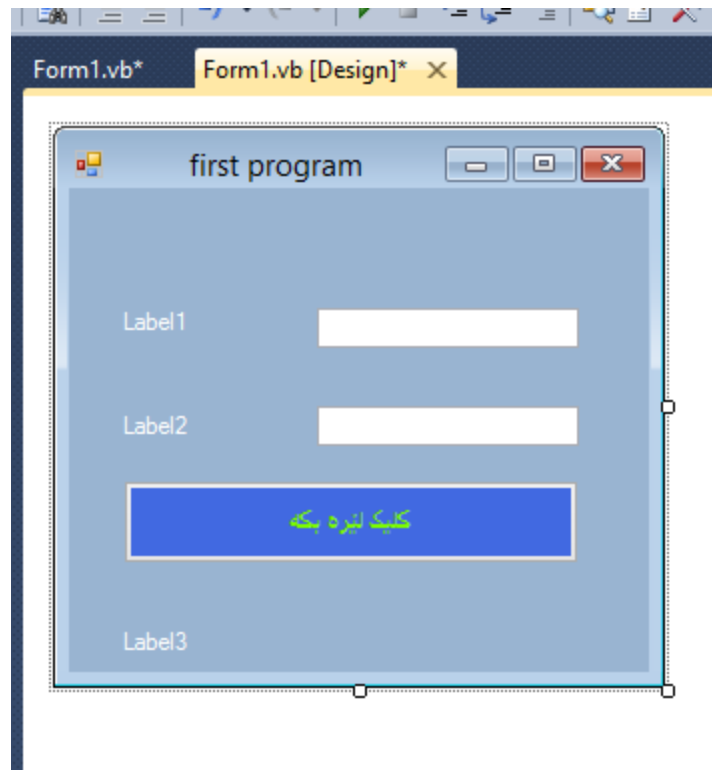
رەنگى نوسىنى

ناو بوتۇنەكە



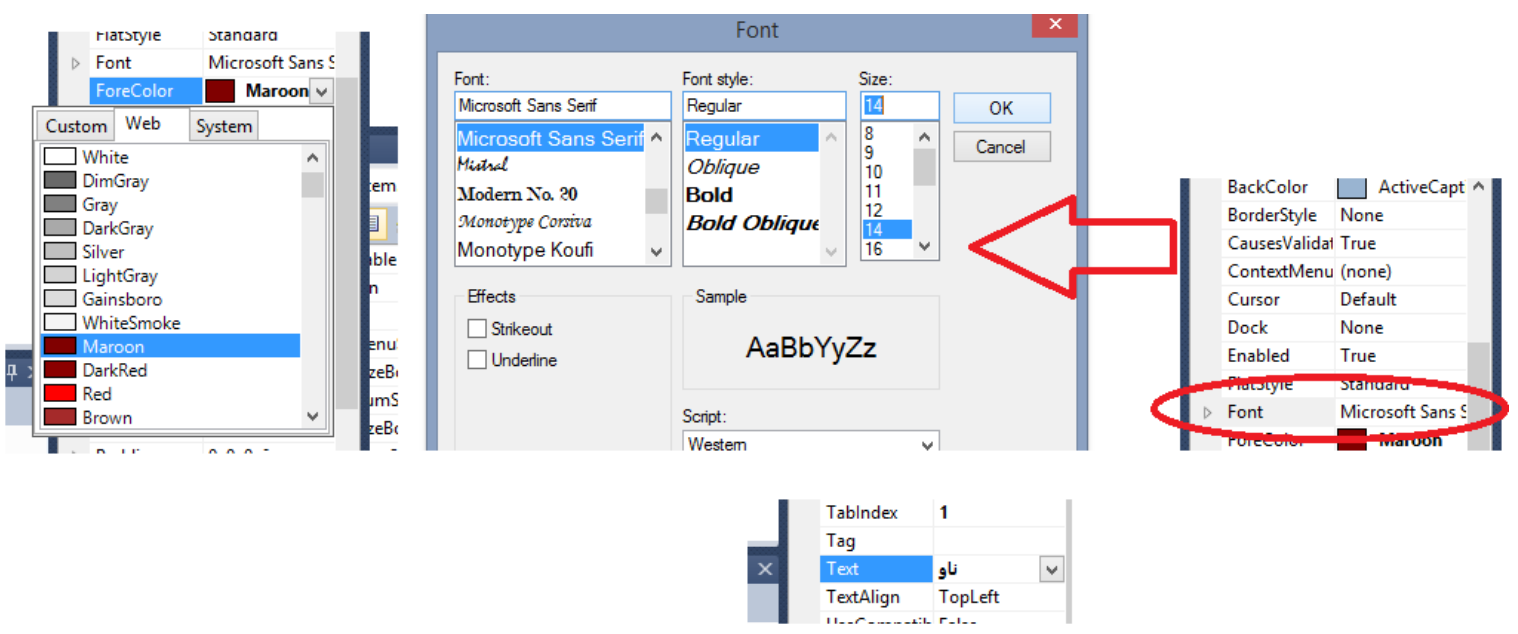
نوسىنەكەى

بچۆره سهر فۆرمه كه ئهيينت بوتونه كەش ئهم تايهتەنديه ي وه رگرت



ئینجا دینه له ییله کان رێک دهخهین بۆ ئهم مه بهسته كلیك له له ییلی 1 بکه و تايهتەنديه کانی بهم شیویه

رێکبخه



به هه مان شیوه له ییله که ی تر ریکبچه به لām له بری ناو له تیکسته که نویسنه که ی بگۆره بۆ گروپ و له ییلێ 3
 ئه وه بنوسه که ئه تهوێت و له بهر ئه وه ی به فۆنتی کوردی نویسومانه بۆیه وا جوانتره شوێنی له ییله کان و
 تیکست بۆکسه کان ئالوگۆر بکه ی ئه مه تهنا بۆ پازاندنه وه ی بهرنامه که بوو پاشان سهیری فۆرمه که بکه
 ده یینیت فۆرمه که به م شیوه یه ی لیهاتوو



ئێستا ریکخستنی فۆرمه که تهواو ئینجا بهرنامه یه ک ده نویسن به شیوه یه ک که به کاره ی نه ر ئه و دوو بۆشایه ی
 پر کرده وه بهرنامه که یی بلی که تۆ ناوت فلانه و له فلان گروپی ئه م تهنا بۆ راهاتی نویسنی بهرنامه یه ده نا
 ئه مه شتیکی زۆر ساده یه به لām سه ره تایه کی باشه تا بزانی ت چون کۆد ده نویست

له سه ر بوتۆنه که ئه م کۆده بنوسه به لām ئاگاداری به کاره ی نانی ه یما و بۆشایه کان به!

```
MessageBox.Show("to nawt " & textbox1.text & "a" & " w la groupy "  

  & textbox2.text & "et" )
```

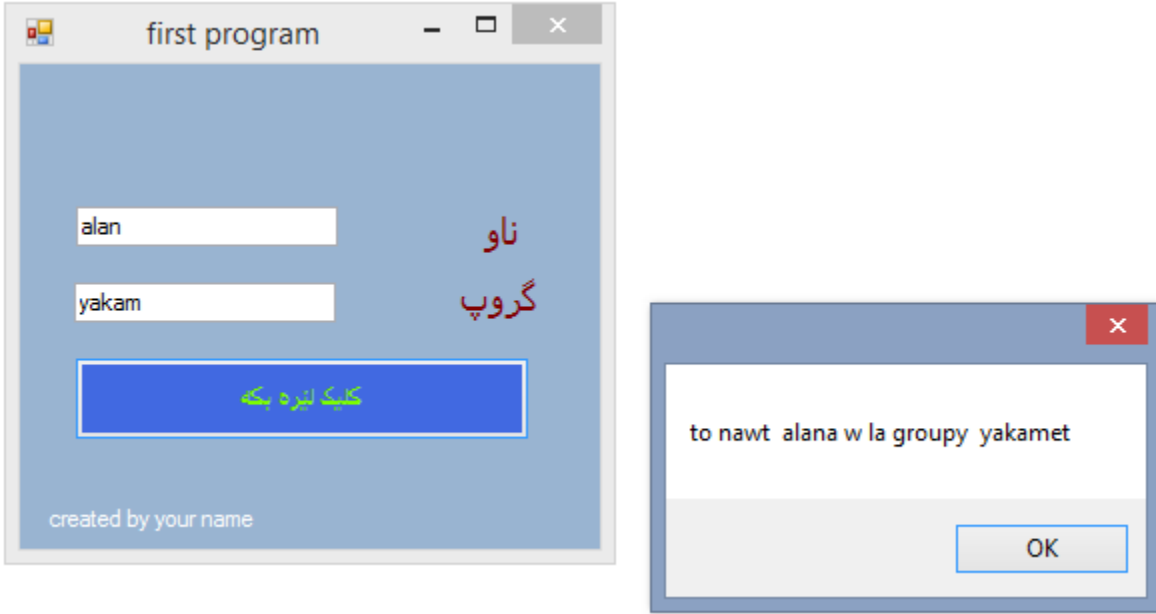
```
Private Sub Button1_Click_1(ByVal sender As System.Object, ByVal e As System.EventArgs) Handles Button1.Click  

  MessageBox.Show("to nawt " & TextBox1.Text & "a" & " w la groupy " & TextBox2.Text & "et")  

End Sub  

End Class
```


ئەم كۆدە واتا بەرنامە كەمان وا دارشتووو كە بە كلیك كۆردن لەسەر بوتۆنە كە ئەو نووسینانە ی كە بەرپەنگی سور
 نوسراون بە جیگیری پیشانی بدات و ئەو شوینانە ی كە نوسراون تیکست بۆكس ئەو ئەو نووسینانە یە كە
 بەكارهێنەر ئەینوسیّت لە شوینی نووسیندا ئیستا بەرنامە كە رەن بکە و دەبینیت كە دروستبوو بەم شیوێه



ئەگەر تیبینی ئەوەت كۆردیّت كە نووسینی بۆشایی لە لە پاش نووسینە جیگیرەكان سودی ئەوێه ههیه كە
 نەهێشت نووسەكانی بەكارهێنەر تیکەل بە نووسینە جیگیرەكان بییت.

ئەمە ی تا ئیستا باسما كۆرد راهاتنیك بوو بۆ كۆدنوسین و ناساندنیکی كەم ی بەرنامە كە بوو و یەكەم
 بەرنامەشمان دروستكۆرد بۆ فێربوونی بەكارهێنانی كەرەستەكان، لێرەدا بۆیە زۆر ورد و ههنگاو بە ههنگاو و بە
 وێهه رۆنمكۆردوو تا سەرەتایەكت ههییّت لە بەرنامە نووسیندا، بەلام لە ئیستا بدواوه و رده و رده كارهكانمان
 ئەبەینە ئاستیكی بەرزتر و تا رادهیهك لێرەوه فكرە ی خۆت سودی دهییّت و كارهكان ئالۆزتر دهییّت و لێرەدا
 ئاشنات دهكەم بە چەند ئیرره رێك كە لەكاتی رەنكۆردنی بەرنامە كە توش ت دهییّت و و رده و رده دهستدهكەین
 بە دروستكۆردنی پڕۆژە، بەلام لێرە بەدواوه پێویسته خۆت بزانیّت شوینی كۆد نووسین كۆیە و چۆن كەرەسته و
 فۆرم دیزاین دهكەیت و ئەوێه باسكرا ئەبێ خۆت زیاتر دوبارە ی بكهیتهوه تا بەتهواوی رادیی لەگەل
 بەكارهێنانی بەرنامە كە.

رستهی مەرجەکان و سەرەتایەك بۆ نووسینی بەرنامەى ئاست بەرز

ئەوێ نا ئیستا باسکرا ناساندنی چەند ئۆبجێکتێك بوو كە بۆ كاری سەرەتای و تەنانەت بۆ بەرنامەى ئاست بەرزیش پێویستت بەو ئۆبجێكتانە دەبێت لێرە بەدواوە بەپێی چەند مەرجێك فرمان بە بەرنامەكە دەكەین وا تە كارێك دەكەین بۆ نمونە ئەگەر كلیكمان لەسەر بوتۆنێك كرد كارێكمان بۆ بكات بەلام بەپێی چەند مەرجێك ئەو كارە بكات بۆ زیاتر رۆنکردنەو بە نمونەو بەسەى دەكەم

نمونهیهكى سەرەتای و فێرپوونی بەكارهێنانی رستهى مەرجی

if, else, elseif لەم رستهدا ئەم سی فەنشە بەكاردێت

if وا تە ئەگەر ئەتوانین پێی بڵین ئەگەرنا Else ئەتوانین بڵین ئەگەرئێكى تر Elseif

ئیستا با بزانی ئەم سی وشە کاریان چیه لە بەرنامەنوسیندا

چۆنتی دروستکردنی بەرنامەیهك هاوشیۆهێ فەرھەنگ بە بەكارهێنانی ئەو سی وشە

بۆ ئەم مەبەستە ئەم ئۆبجێكتانە بێنە سەر فۆرمەكە

1 بوتۆن و 2 تیکست بۆكس و 2 لەیل

بەم شیۆهیه رێکیان بخە



ئېستا بۇ دروستکردنى كارى وەرگېران له رېځگى رستهى مهرجهوه دهبل كليك له سهر بوتونى وەرگېران بکه
و ئەم کۆدهى تيا بنوسه

```
If TextBox1.Text = "open" Then
    TextBox2.Text = "کردنهوه"
ElseIf TextBox1.Text = "please" Then
    TextBox2.Text = "تکايه"
ElseIf TextBox1.Text = "blue" Then
    TextBox2.Text = "شين رهنځى"
Else
    TextBox2.Text = "نېيه وشه ئەم ببوره"
End If
```

```
Public Class Form1
    Private Sub Button1_Click(ByVal sender As System.Object, ByVal e As System.EventArgs) Handles But
        If TextBox1.Text = "open" Then
            TextBox2.Text = "کردنهوه"
        ElseIf TextBox1.Text = "please" Then
            TextBox2.Text = "تکايه"
        ElseIf TextBox1.Text = "blue" Then
            TextBox2.Text = "شين رهنځى"
        Else
            TextBox2.Text = "نېيه وشه نېيه"
        End If
    End Sub
End Class
```

له رېځگى ئەم کۆدهوه ئېمه به بهرنامه که ده لېين

ئه گەر له شوينى تېگست بۆکسى يه کهم نوسرا نوپن ئەوا

له شوينى تېگست بۆکسى دووهم بنوسرېت کردنهوه

ئه گەر يکى تر له شوينى تېگست بۆکسى يه کهم نوسرا پليز ئەوا

له شوينى تېگست بۆکسى دووهم بنوسرېت تکايه

ئەگەر ئىككى تەرەپ شۇنى تېكىستبۆكسى يەكەم نوسرا **بلو** ئەوا

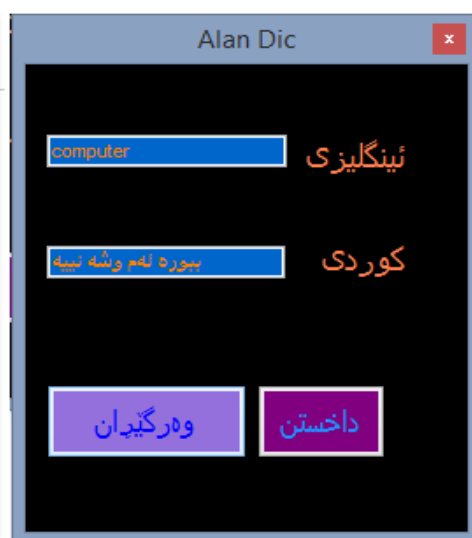
لە شۇنى تېكىست بۆكسى دووہم بنوسرئت **رەنگى شىن**

ئەگەر نا يان ئەگەر **ھىچ لەو مەر جانە نەبوو** ئەوا

لە شۇنى تېكىست بۆكسى دووہم بنوسرئت **بوره ئەم وشە يە نىيە**

تەواوبونى ئەگەرەكە

ئىستا بەرنامەكە رەن بکە بزائىن تەواوہ



ئەگەر كارەكانت ھەنگاۋ بە ھەنگاۋ كرديت دەينيت بى كيشە دروست بوو

ئىستا كۆدى داخستنى بەرنامەكە لەسەر دوگمەى داخستن دەنوسىن بو ئەم مەبەستە دوو كليك لەسەر

دوگمەى داخستن بکە و ئەم كۆدە بنوسە

Close()

جاريكى تەر بەرنامەكە رەن بکە دەينيت بە كليك كردن لە دوگمەى داخست بەرنامەكە دادەخرئتەوہ

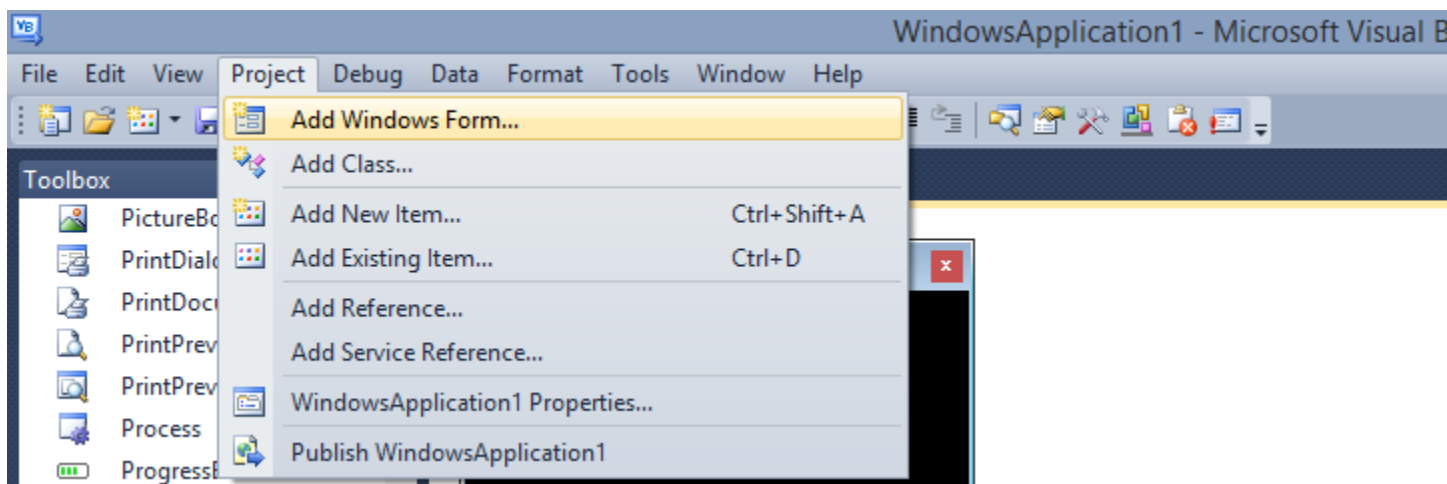
پوختەى رستەى مەر جى

رستهی مهرجی واته ئیمه کارئک به بهرنامه که دهدهین بهلام مهرجیکی بو دادهئین که ئه و مهجه جیهجی
کرا ئهوکات ئه و کاره بکات که پیمانداوه جا ئیتر مهرجه که ئهگونجیت لهسه ر بهکارهینهرییت بو
جیهجیکردنی و ئهشگونجیت خویمان بهپیی کات و ئوبجیکتهکانی تر مهرجهکان جیهجی بکهین که ئهمهیان
ئالۆزتره له دواتر باسی دهکهین.

کردنهوهی فورمیکی تر

بو ئاسانترکردنی کارهکانمان و ریکخستییکی جوانتری بهرنامهکانمان ئهتوانین چهند فورمیکی تر زیاد
بکهین و بیبهستینهوه به فورمی یهکهمی بهرنامهکهوه

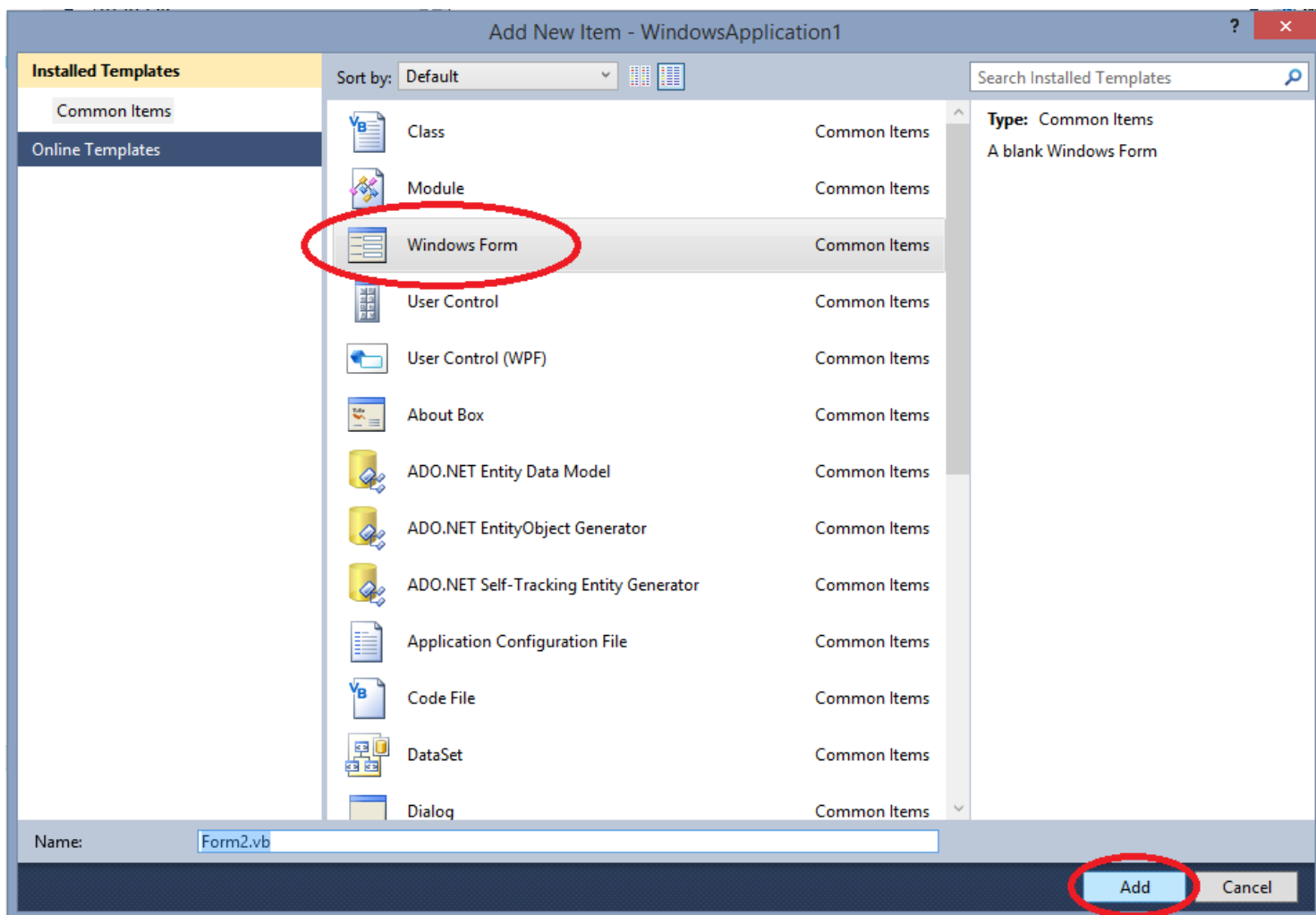
بو کردنهوهی فورمی نوی بهم ریکایه دهییت



له لیستی مینیو بار

Project>>Add Windows Form...

پاش ئهوه ناوی فورمه که دهستکاری مه که چونکه و کلیک لهسه ر ئاد بکه



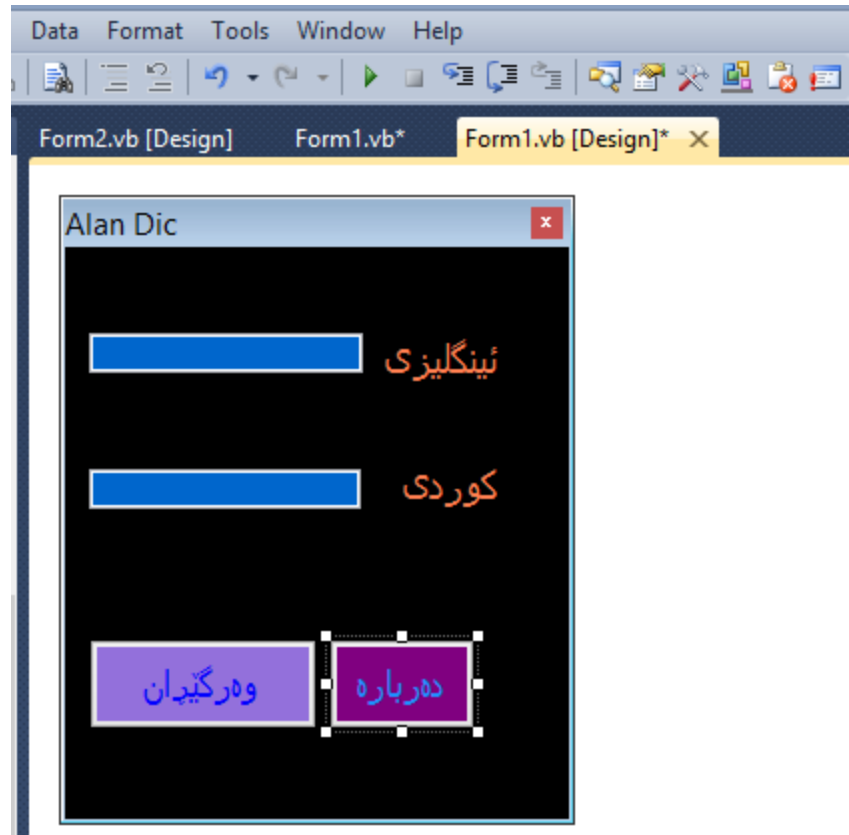
دەبىنەت بەم شىپوئە فۆرمىكى نویت بۆ كرايوە ئیستا باسى ئەو دەكەين چۆن ئەم دوو فۆرمە بەستىنەو بە

یەكەو لەرێگەى بوتۆنىك

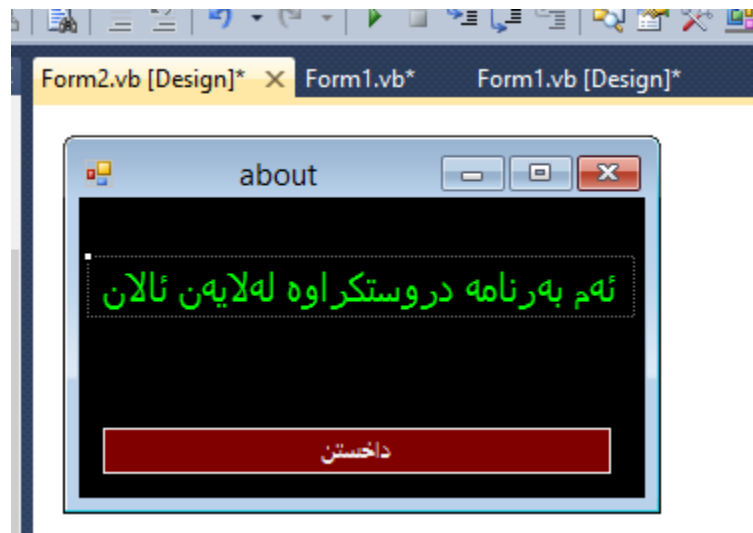
بۆ نمونە بەرنامەيەگمان دروستگردوو ئەمانەوئیت ئەم شتیكى تیا بنوسین دەربارەى دروستكەرى بەرنامەكە بۆ

ئەم مەبەستە ئەتوانیت ھەر فۆرمەكەى پېشوومان ئەوئەى فەرھەنگەكە دەستكارى بكەى لەوئى ناوى دوگمەى

داخستن بكە بە دەربارە بەم جۆرە



پاشان بچۆره سه ر فۆرمی دوو بهم جۆره به له یلیک و بوتۆنیک دیزاینی بکه



ئینجا بگه رپۆه فۆرمی یه کهم و ئەم کۆده له سه ر بوتۆنی دهر باره بنوسه

Form2.Show()

```

Form2.vb [Design] | Form1.vb* | Form1.vb [Design]*
(General) | (Declarations)
Public Class Form1
    Private Sub Button1_Click(ByVal sender As System.Object, ByVal e As System.EventArgs) Handles BU
        If TextBox1.Text = "open" Then
            TextBox2.Text = "کردنه وه"
        ElseIf TextBox1.Text = "please" Then
            TextBox2.Text = "نکایه"
        ElseIf TextBox1.Text = "blue" Then
            TextBox2.Text = "زهنگی شین"
        Else
            TextBox2.Text = "ببوره نهم وشه نییه"
        End If
    End Sub

    Private Sub Button2_Click(ByVal sender As System.Object, ByVal e As System.EventArgs) Handles BU
        Form2.Show()
    End Sub
End Class

```

ئێستا به بهرنامه کهمان ووت که کلیکمان له دوگمهی دهرباره کرد فۆرمی دوومان بۆ بکاتهوه ئینجا
 بهرنامه کهت رهن بکه و تاقی بکهوه بزانی کاره که سهرکه و توتوو بووه

□

ئەبىنيت كە سەر كە و توو بوو و بە كليك كەردن لە دوگمەى دەربارە فۆرمى دوو مان بو كرايوه كە دەربارەى پروگرامە كە تيامانا نوسيوه ئەشتوانيت خۆت جاريكى تر لە فۆرمى دووم لەسەر دووگمەى داخستن كۆدى داخستنى فۆرمە كە بنوسيت ئەوهش ئاسانه و باسم كەردووہ بۆيە زياتر لەسەرى نارۆم.

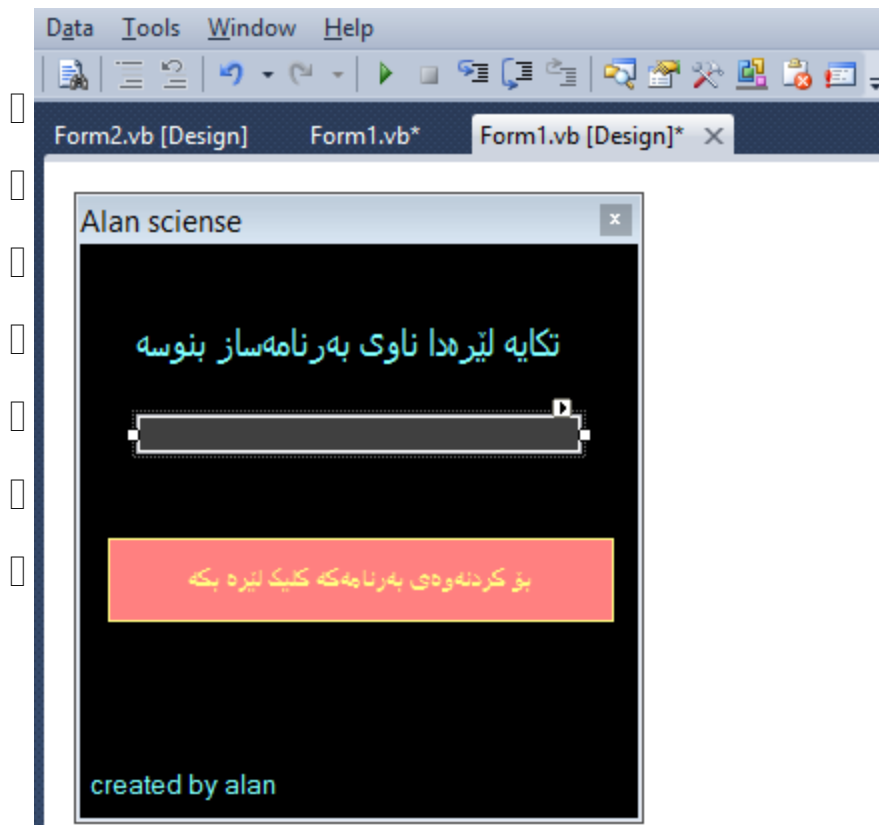
بە كارهينانى رستهى مەرجى بو كار كەردن لە گەل فۆرمە كان

ليڤەشدا جاريكى تر رستهى مەرجى گەنگى خۆى هەيه و ئەتوانيت زۆر كارى سەرنج راكيشى پيىكەيت من ليڤەدا ئەناھ فيرت ئەكەم كە كارە كان چۆن دە كريت تۆ ئەتوانيت زۆر فەكرەى جوانى تيا دروستبەكەيت و تازە گەرى تيا بەكەيت چۆنكە پروگرامسازى هەمووى فەكرەيه.

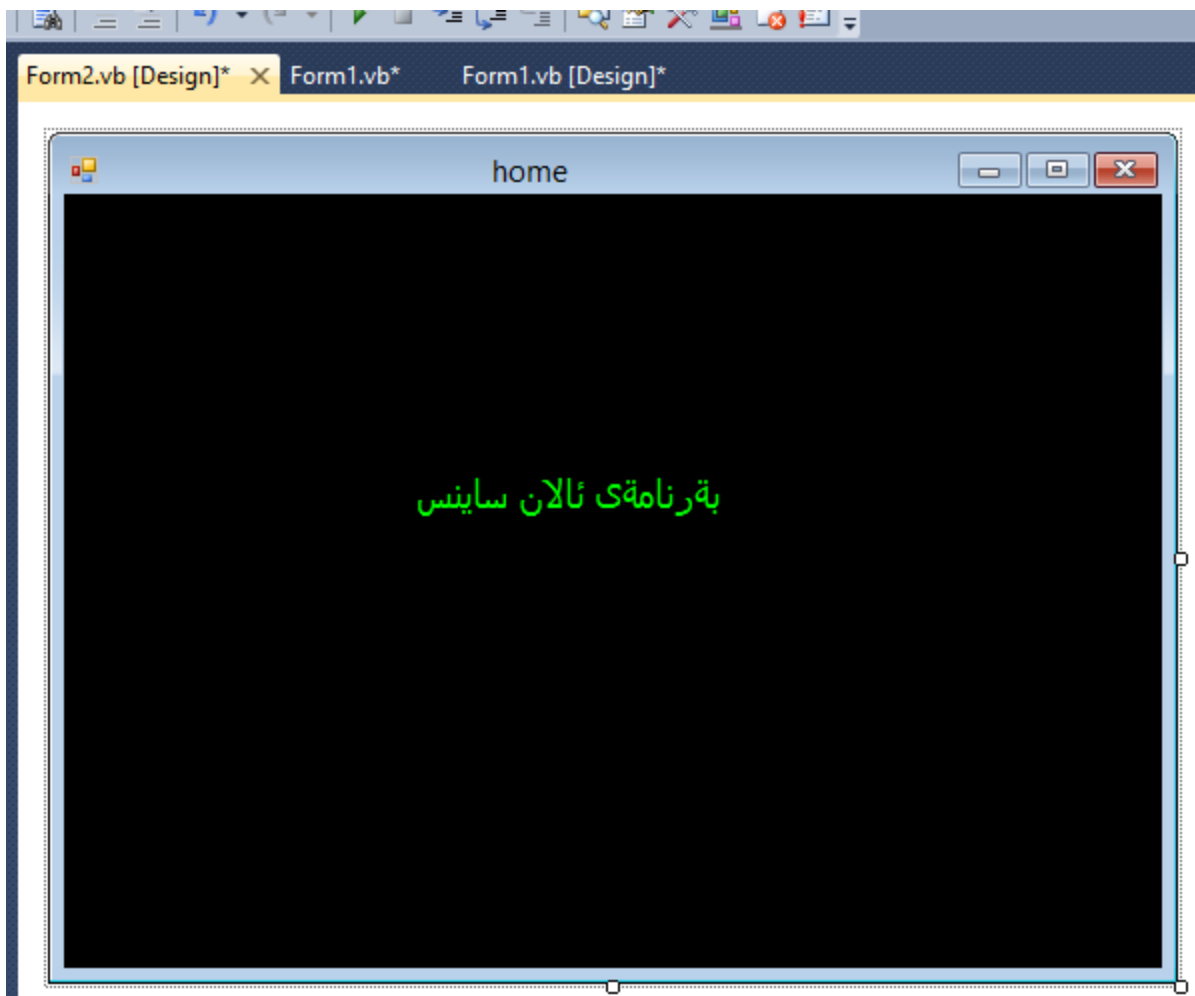
بو تيگەيشتن لەم كارە ئەميش بە نونە رونى دەكەمەوه

بو نمونە بەرنامەيه گمان هەيه چۆن وا بەكەم كە كەسيك كەرديوه فۆرمى دووهمى پيشان ئەدات تا مەرجە كە جيبەجى ئەكات واتە بو نمونە تا ناوى بەرنامە ساز نەنوسيت فۆرمى دووهمى بو نە كريتەوه

بو ئەم مەبەستە پروژەيه كى نوى بەكەوه و سى ئۆبجېكت يئە سەر فۆرمە كە بەم شيۆهيه ديزاينى بەكە



پاشان فۆرمیکی تر بکھوہ بہو شیوہی پیشتر و گریمان بہرنامہ کہت فۆرمی دووہمہ ئہویش بہم جوہ دابنی



من ھەر بہ سادہی تہنہا یەك لەیلم بہ کارھیناوە ئہویش تہنہا بۆ فیروون نەك بہرنامہمہ دروستکردیبت تہنہا بۆ ئہوہی بزانی مەرجی فۆرمەگان چۆن کار دەکات، ئیستا بگہرئوہ فۆرمی یەكەم و لەسەر دوگمەكہ ئہم کۆدہ بنوسہ

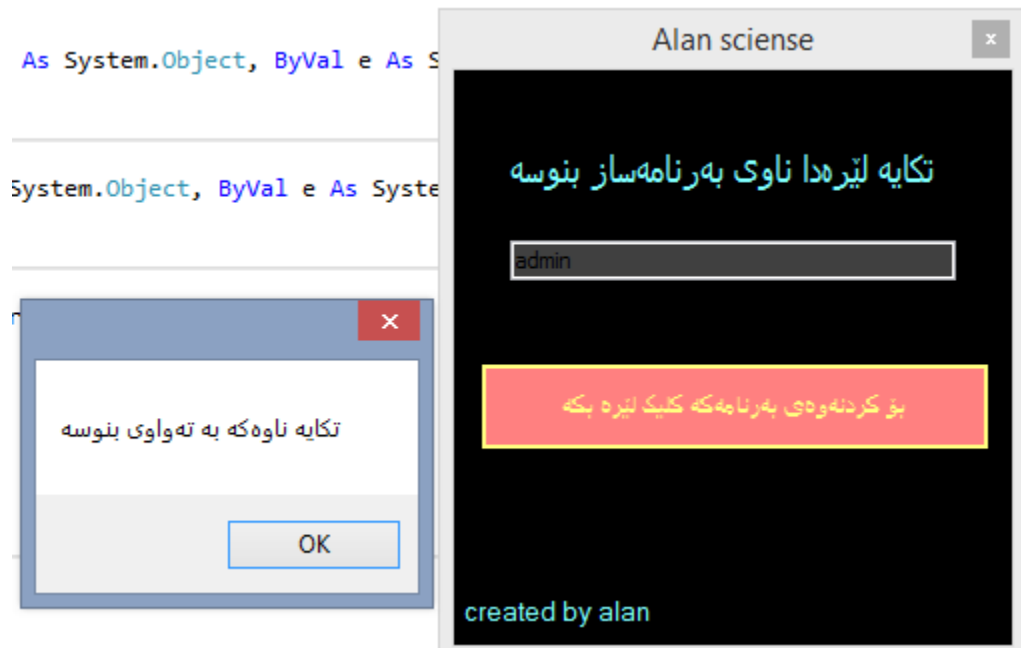
```
If TextBox1.Text = "alan" Then
    Form2.Show()
Else
    MessageBox.Show("بنوسہ تہواوی بہ ناوہکە تکایہ")
End If
```

```

Private Sub Button1_Click_2(ByVal sender As System.Object, ByVal e As System.EventArgs) Handles Button1
    If TextBox1.Text = "alan" Then
        Form2.Show()
    Else
        MessageBox.Show("تکایه ناوه که به ته واوی بنوسه")
    End If
End Sub
End Class

```

ئەم کۆدە واتە ئەگەر لە شوێنی تیکست بۆکسی یەک نوسرا ئالان ئەوا فۆرمی دوو پیشان بدرێت ئەگەر ئەو مەرجه جێبەجێ نەبوو ئەوا مەسج بۆکسیک پیشان بدری که تاییدا نوسرا بیت تکایه ناوه که به ته واوی بنوسه. ئیستا بەرنامە که رهن بکه و تاقی بکهوه بزانه مەرجه که له گه‌ل فۆرمه که کارده کات



ئەبیینت کاره که سه‌رکه‌وتوو بووه

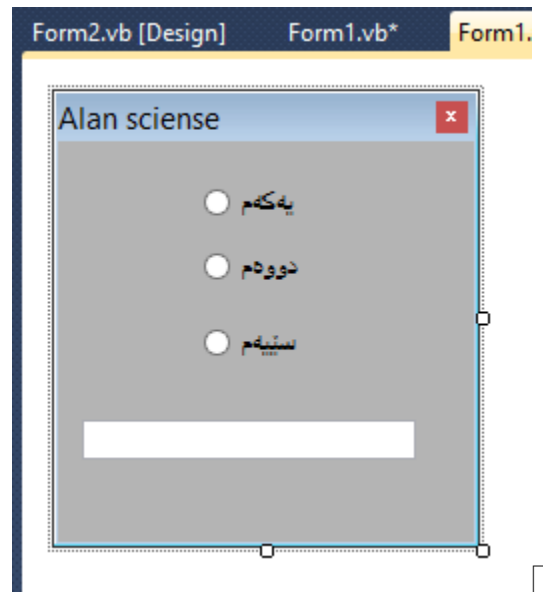
تا ئیره به کاره‌ییانی رسته‌ی مەرجه‌ی بوو له‌گه‌ل فۆرمه‌کان

ئیستا هه‌ندی ئۆبجیکتی تر ده‌ناسین بۆ ئاسانتر کردنی کاره‌کان و دیزاینیکی جوانتر بۆ به‌رنامه‌کانمان

RadioButton ئۆبجېكتى رادىئو بەتن

ئەم ئۆبجېكتەش بە ھەمان شېۋە ئۆبجېكتەكانى تر زياتر بۆ كۆنترۆلكردنى فۆرمەكە و بەرنامەكە بەكاردېت جگە لەۋەى روكارى بەرنامەكەش جوانتر دەپازىتتەۋە و ئاسانكارى بۆ بەكارھېنەرىش دەكات، ئەم ئۆبجېكتە لە يەك كاتدا لەسەر فۆرمەكە ناتوانىت دوو دانە ئەكتىف بگەيت كە ئەمەش كارى گرنكى پىدەكرېت لە بەكارھېناندا بۆ زياتر رونكردەۋە بە نمونەيەك دەستپىدەكەين.

لەسەر فۆرمىكى تازە 3 دانە رادىئو بەتن دابنى و تايبەتمەندىكەى بەم جۆرە پىك بەخە



لەسەر ھەر رادىئو بوتۆنىك ئەم كۆدانە بنوسە

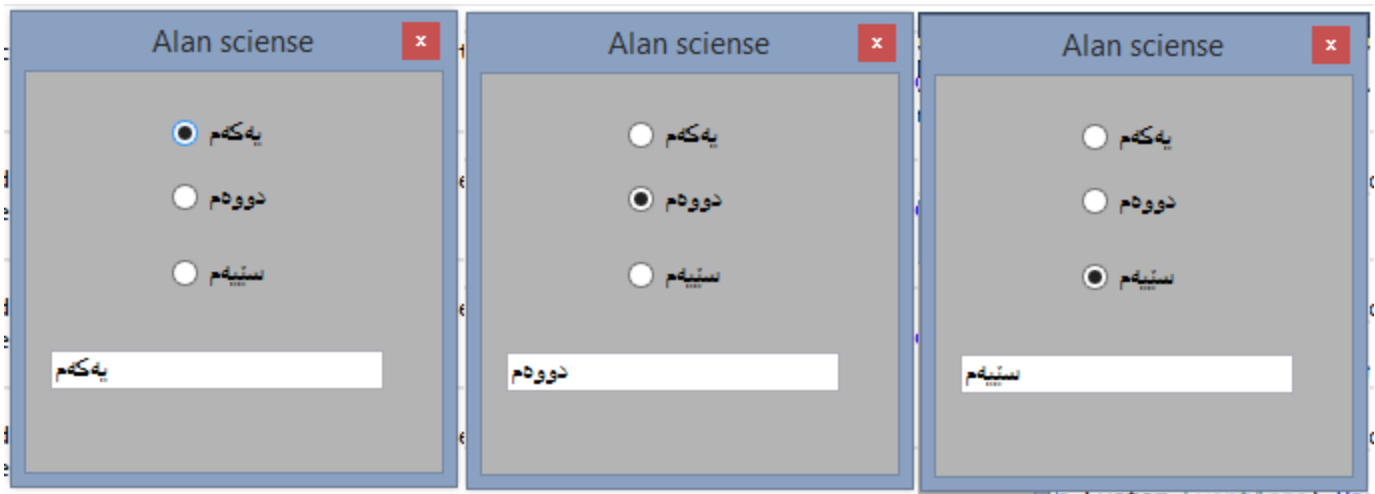
```
Private Sub RadioButton1_CheckedChanged(ByVal sender As System.Object, ByVal e As System.EventArgs) Handl
    TextBox1.Text = ("يەكەم")
End Sub

Private Sub RadioButton3_CheckedChanged(ByVal sender As System.Object, ByVal e As System.EventArgs) Handl
    TextBox1.Text = "دوۋەم"
End Sub

Private Sub RadioButton2_CheckedChanged(ByVal sender As System.Object, ByVal e As System.EventArgs) Handl
    TextBox1.Text = "سېئەم"
End Sub
End Class
```

من له کاتی دیزاین ناوی رادیو به تهنه کانم پاش و پیش کردووه بویه کۆده کان دووهم و سینه م وا نویومه

ئیسنا بهرنامه کهت رهن بکه ده بینیت به کلیک کردن له ههر رادیو به تهنیک تیکست بۆکسه که داواکاریه کهت جیه جی ده کات و له یه ک کاتیشدا ناتوانیت له رادیو به تهنیک زیاتر نه کتیش بکه ی گرنگی نه مه له به شه کانی دواتر و کتیه کانی تری نه م زنجیره ده رده که ویت.



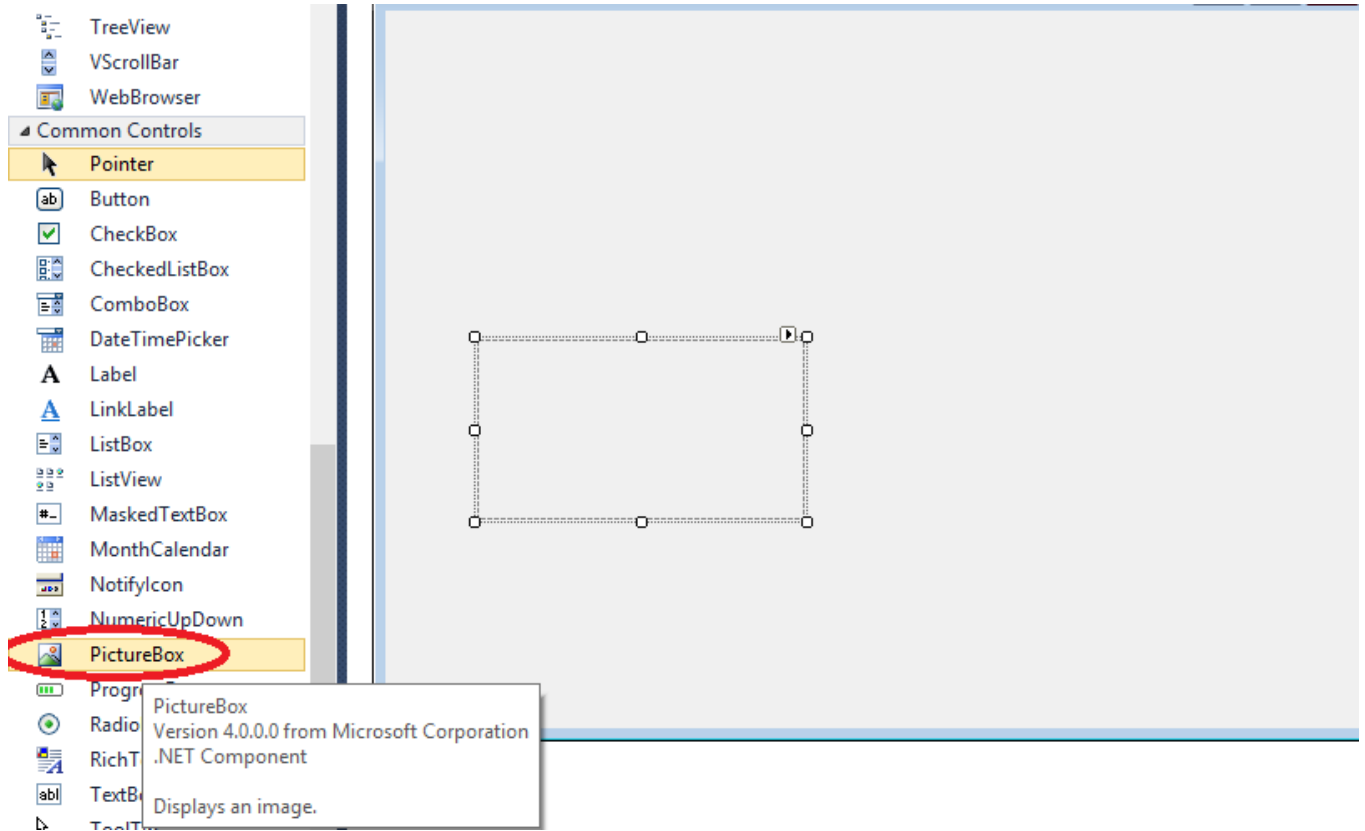
وه ک ده بینیت نه م ئۆبجیکتهش سه رکه وتوو بوو

ئۆبجیکتی بیکچه بۆکس

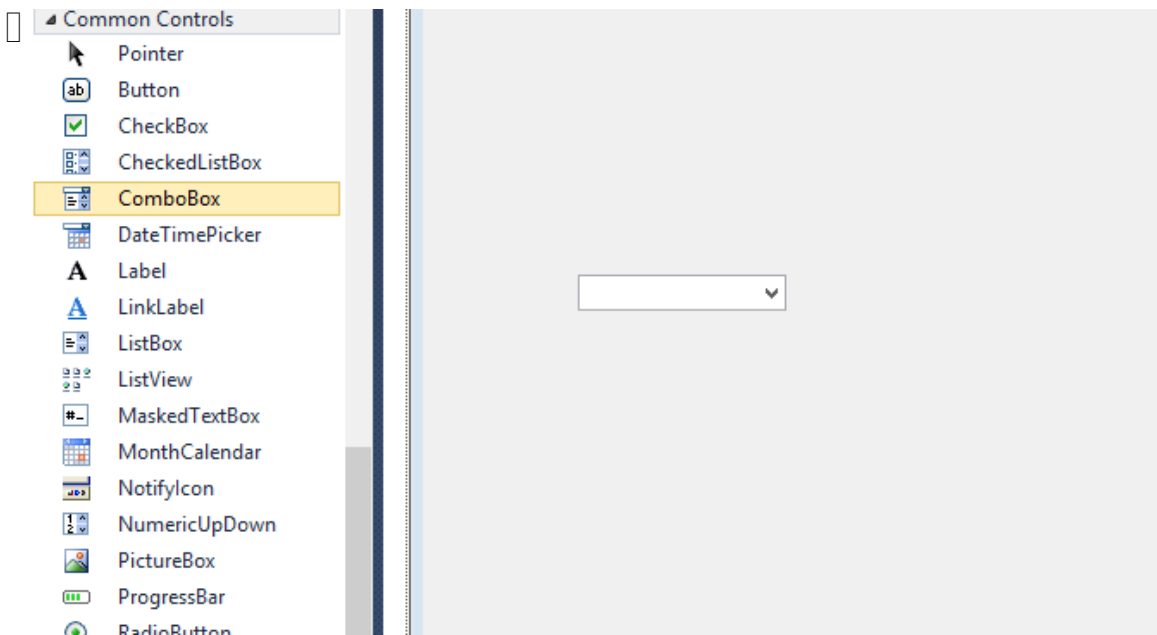
نه م ئۆبجیکتهش کاری گرنگ ده کات و زیاتر بو دیزاینکردنی بهرنامه که به کاردیت به هیانی وینه

ئەم ئۆبجېكتە زۆر پېويستى بە رونگردنەوہ نېيە چونكە كارەكەى بەس ئەوہيە وئنە بھيئەت، بەلام تايەتمەندىيەكەى گرنكە كە ئەويش باسى لېوہدەكەينچۆيتتى وئنە هيئانېش لەگەل نمونەكانى تر باسى

دەكەين



ئۆبجېكتىكى تر ئەويش ئۆبجېكتى كۆمبۆئوكس



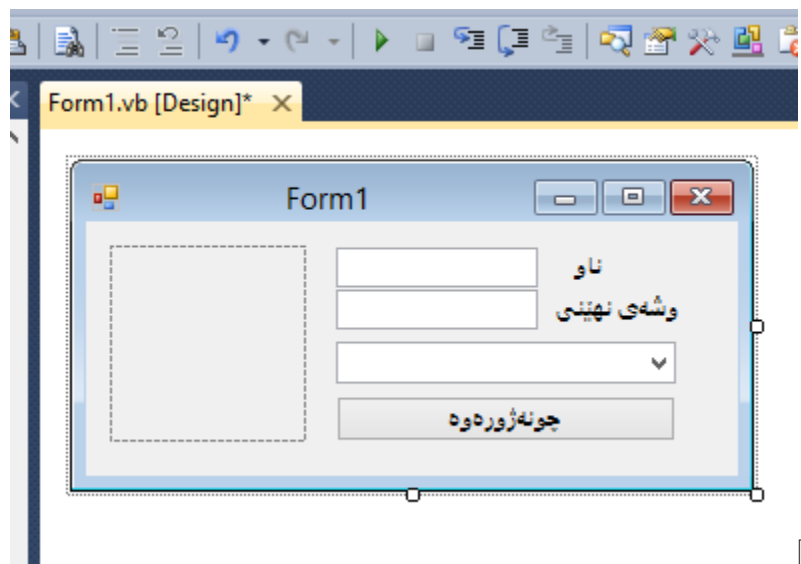
ئەم ئۆبجېكتەش وەك ئەوانى تر لە دیزاين دەورى خۆى هەيه و ئاسانكارىيەكى زۆرىشمان بۆ دەكات لەكاتى

نوسىنى بەرنامە بۆ ئەوئى بزائىت چۆن كاردەكات بە نمونەيەك باسى دەكەين

فۆرمىك بگهوه و ئەم ئۆبجېكتانەى لەسەر دابنى

1 بوتۆن 1 پىكچە بۆكسى و 2 تىكست بۆكسى و 1 كۆمبۆبۆكسى و دوو لەيىل

بەم شىوئەيه رىكى بخە

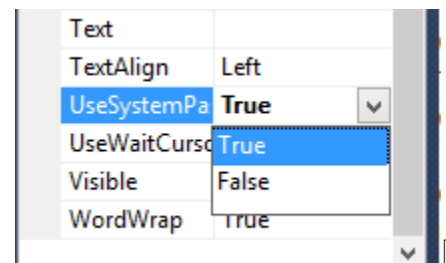


لېرەدا فېرى بەكارهينانى هەندى تايەتمەندى تر ئەيىت، پىشتر باسماى كورد كه چۆن وابگەيت بەيى مەرجىك

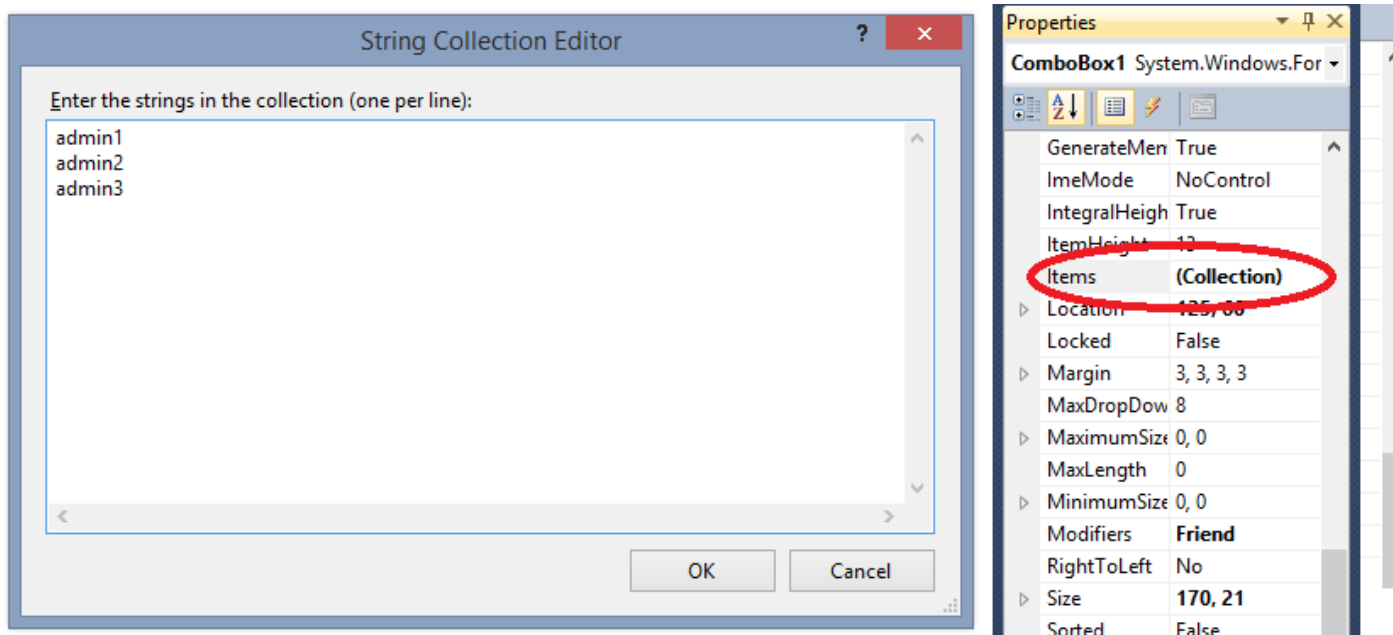
فۆرمىكى تر بگريئەوه لەم نمونەدا وادەكەين مەرجەكان زۆرتربىن و وشەى نەينىش هەيىت ئەويش لەبەر ئەوئى

فېرى بەكارهينانى شىوازىكى نوئى رستەى مەرجى بيىت و تايەتمەندى زياترى ئۆبجېكتەكانىش شارەزائىت.

ئىستا كلىك لە تىكست بۆكسى بەردەم وشەى نەينى بگه و لە تايەتمەندىهكان ئاوا دەستكارى بگه



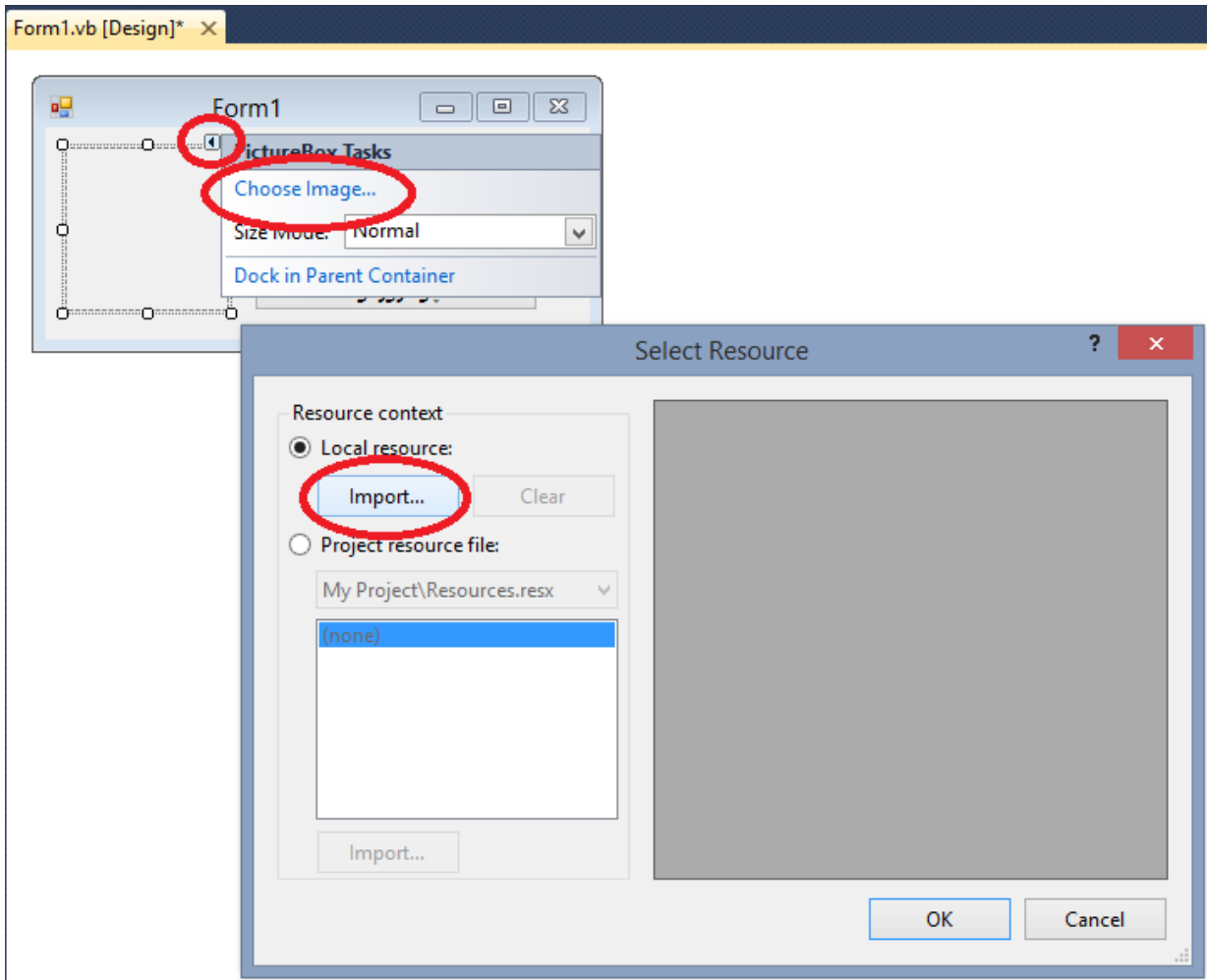
پاشان كليك له سهر كو موبوؤكسه كه بكه و تايه تمه نديه كه ي بهم شيوه ده ستكاري بكه



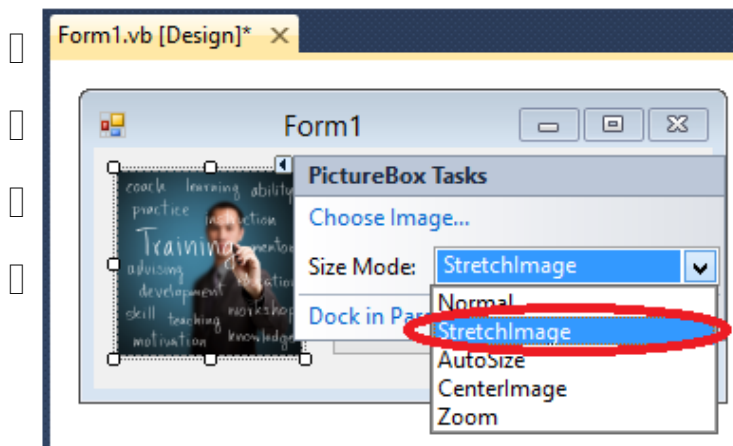
له باتي نهو سي وشه ي من نوسيومه تو نه توانيت شتي تر بنوسيت به ييي پروه كه ي خوت به لام ده بيت به

ستوني بيت وهك نه مه

پاشان كليك له سهر پي كچه بو كسه كه بكه و له و سوچه ي سهر وه ي كليك بكه



دوای نهوانی سهرهوه وینهکه ههلبژیره و ئوکهی بکه، بهلام وهك دهینیت کیشه له دهرکهوتنی وینهکهدا ههیه
 بو چارهسهرکردنی ئهو کیشهیه بهم جوړه دهستکاری بکه



ئىستا كىشى ئەوش نەما و وئەكە پراوپرى پىكچە بۆكسەكەيە، ئىستا دىين كۆد لەسەر بوتۆنەكە دەنوسين

لېرەدا شىوازىكى تر لە مەرج بەكاردىين كە ئەوئىش مەرجىك يان زياترە و بە چەند وشەيەك مەرجەكان
پىكەو دەبەستىنەو كە ئەمانەن

And

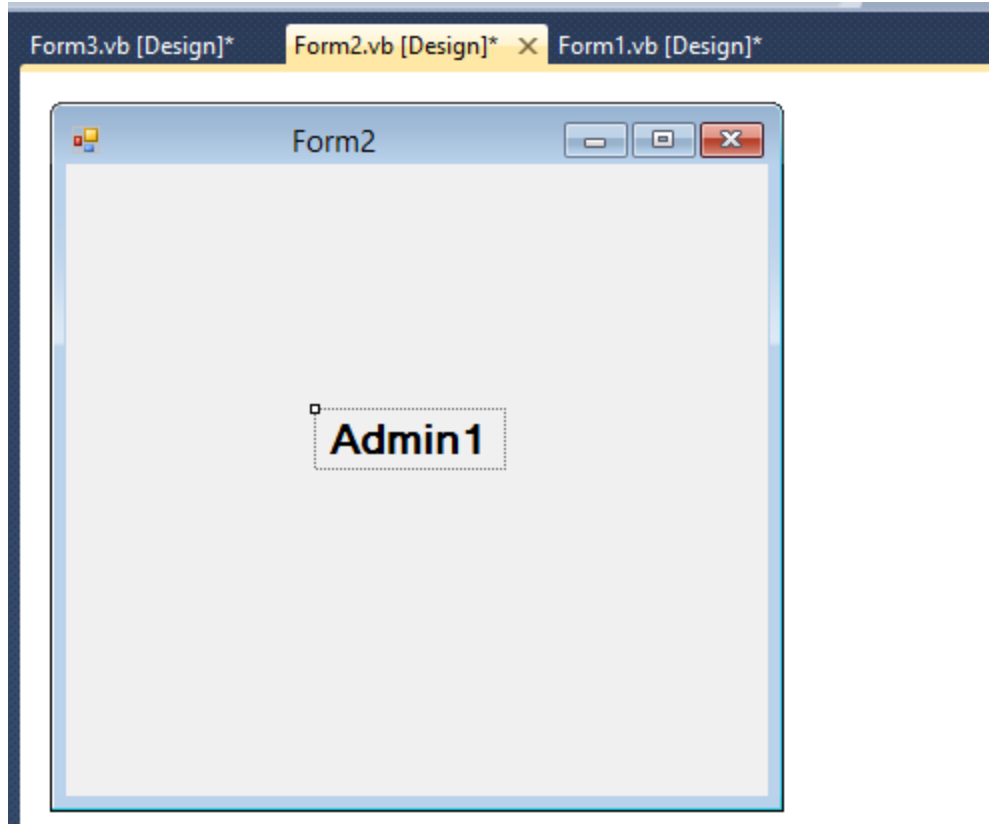
واتا (و) كە بۆ بەستەوئى دوو كەرەستە بەكاردىت وانا ئىمە بمانەوئىت بلىين ئەگەر لە شوئىنى نوسىنى يەكەم
ناو نوسرا و لە شوئىنى نوسىنى دوووم وشەكە نوسرا ئىنجا مەرجەكە جىبەجىكراو، بەلام ئەگەر يەككىيان
جىبەجى ئەكرا ئەوا كارەكە نەكات.

Or

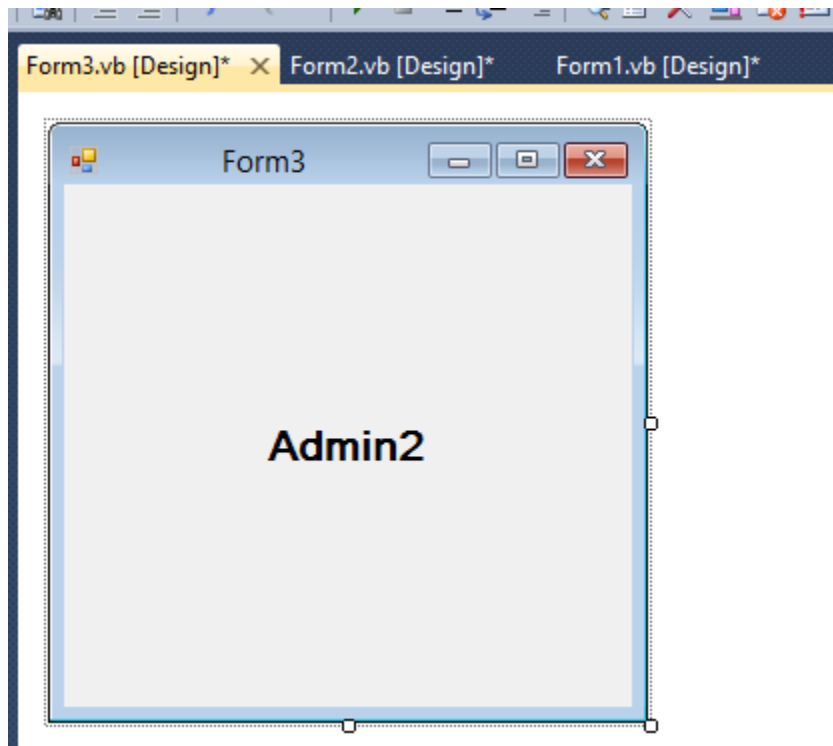
واتە (يان) ئەمەيان بە هەمان شىوہ بۆ دانانى مەرج بەپىي دوو كەرەستە، بەلام لەم كاتەدا وشەي (يان)
دەورى ئەو دەبىنىت كە ئەگەر يەككىك لە مەرجەكان جىبەجى كرا كارەكە بكات ئىتر ئەگەر مەرجەكەي
تريش جىبەجى ئەپىت كىشە ناپىت.

لەم نمونەدا بە هەردوو شىوہ كە تاقىدەكەينەو

ئىستا فۆرمىكى نوئى دروست بکە و بەم شىوہ يە داينى



فۆرمیکى تریش و بهم شیویه



ئىستا سى فۆرمان ھەيە و فۆرمى يەكەم سەرەككەيە و دوو فۆرمەكەي تر والى دەكەين كە بە مەرج بىكرتەوہ
ئەويش بە بەكارھىنانى دوو تىكست و كۆمبۇكسەكە

ئىستا لەسەر فۆرمى يەك دەبل كليك لەسەر بوتۇنى چۈنەزورەوہ بىكە و ئەم كۆدەي لەسەر بنوسە

كۆدى يەكەم وانا داوا لە بەرنامەكە دەكەين كە بەكارھىنەر بەم ناو و پاسۆردە بتوانىت بچىتە زورەوہ و تەنھا
بۆيشى ھەيىت فۆرمى ئەدمىنى دوو بىكەتەوہ

ناو:Alan

پاسۆرد:123

ئەم بەكارھىنەرە تەنھا فۆرمى ئەدمىنى دوو بىيىت

ئىستا كۆدەكە بەم شېوہە دەنوسىن

كۆدى دووہم وانا داوا لە بەرنامەكە دەكەين كە بەكارھىنەر بتوانىت بەو ناو و پاسۆردەي تر تەنھا فۆرمى سى
بىيىت

```
If TextBox1.Text = "Alan" And TextBox2.Text =  
"123" And ComboBox1.Text = "admin2" Then  
    Form2.Show()  
ElseIf TextBox1.Text = "azad" And  
TextBox2.Text = "456" And ComboBox1.Text = "Admin3"  
Then  
    Form3.Show()  
Else  
    MessageBox.Show("نەكراوہ داخل داتايە ئەم جارى")  
End If
```

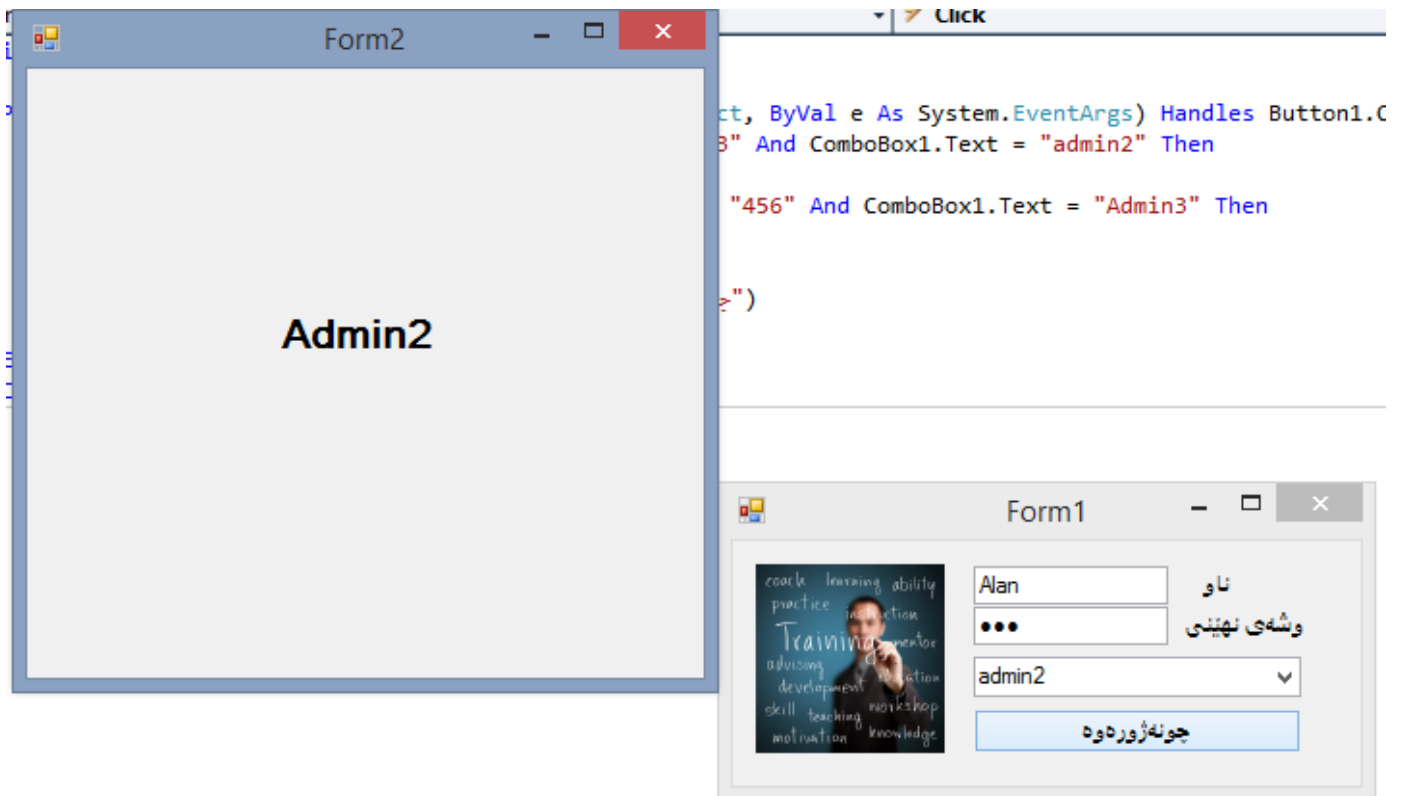
```

Public Class Form1

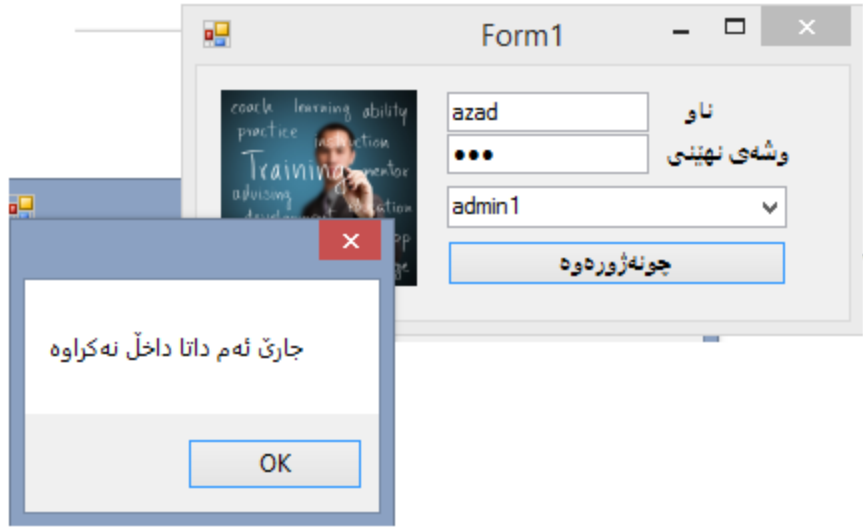
    Private Sub Button1_Click(ByVal sender As System.Object, ByVal e As System.EventArgs) Handles Button1.Click
        If TextBox1.Text = "Alan" And TextBox2.Text = "123" And ComboBox1.Text = "admin2" Then
            Form2.Show()
        ElseIf TextBox1.Text = "azad" And TextBox2.Text = "456" And ComboBox1.Text = "Admin3" Then
            Form3.Show()
        Else
            MessageBox.Show("جاری ئەم داتایە داخڵ نەکراوە")
        End If
    End Sub
End Class

```

ئێستا بەرنامەکەت رەن بکە و بە هەر سێ شیوەکە تاقی بکەوه بزانه ئەنجام چ دەبێ



وەك دەبینیت بەو جوۆره فۆرمی دووی کردەوه بەلام ئەگەر بیت و شتیکی تر هەڵبژێرین



دەبێت ناو و پاشسۆردەکش تەواو بەلام لەبەر ئەوەی مەرجە کۆمپۆبۆکسی تیا جیبه جی نهبوو کهواته
بەرنامه که کاره که ناکات و فۆرمه که ناکاتهوه

لێره دا ههلهیه کم له نوسینی کۆده کان کردوووه یهك پیتی ههلهیه ئەم وهك راییان بو خۆتی جیدیلم چاکي
بکەي

□

□

□

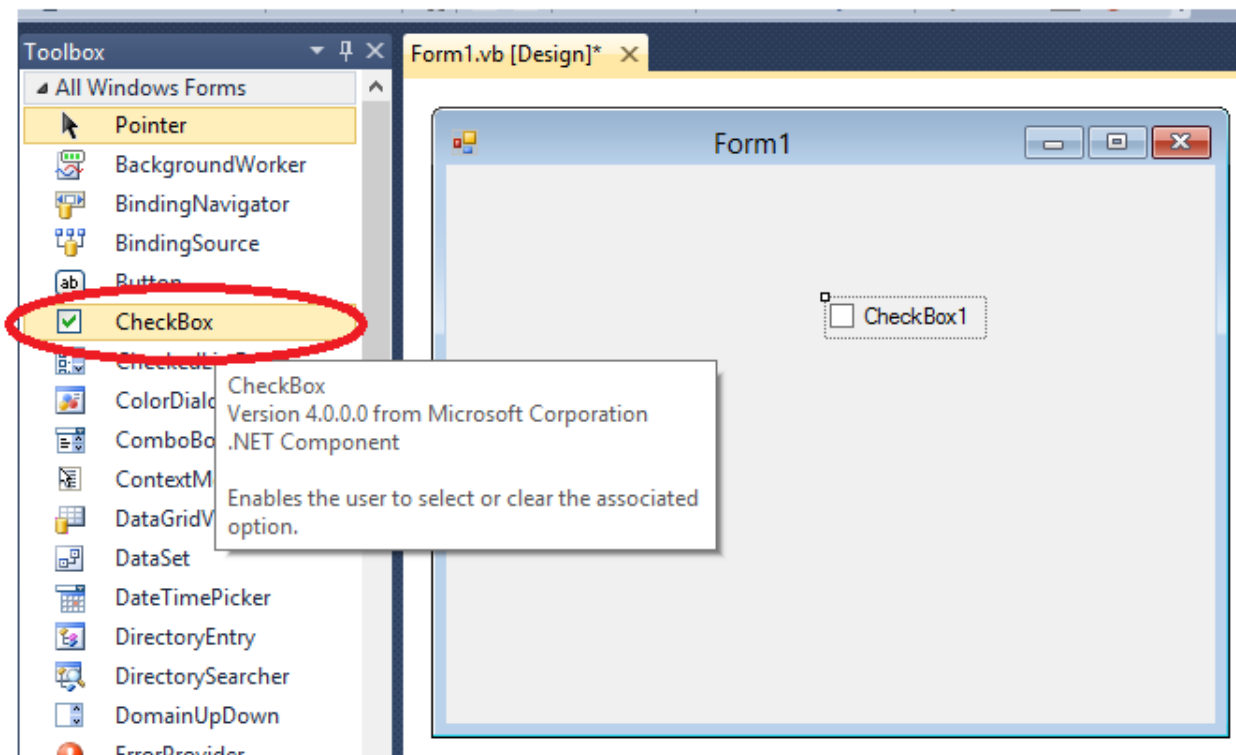
□

□

□

ئىستىنا ئۆبجېكتىنى تىزىم بەكار دېيىش كە بەھەمان شېۋە ئەۋىش كارى گىرنگى ھەيە و ئاسانكارى دەگات ئەيش

ئۆبجېكتى چىك بۆكسە



بەكارھىئەتنى ئەم ئۆبجېكتە ھەر لە رىگەى رستەى مەرجىيەۋە تاقىدە كەمەۋە بەلەم جىاۋازى ئەم ئۆبجېكتە و

رادىئو بەتن ئەۋەپە كە ئەمەيان ئەتۋانیت لە يەك فۆرمدە زىاتر لە دانەيەك چالاك بەكەيت بۆ زىاتر رىونكردنەۋە

فۆرمدى بەكەۋە و ئەم ئۆبجېكتەنە يېنە تا بزانى چۆن بەكار دېت

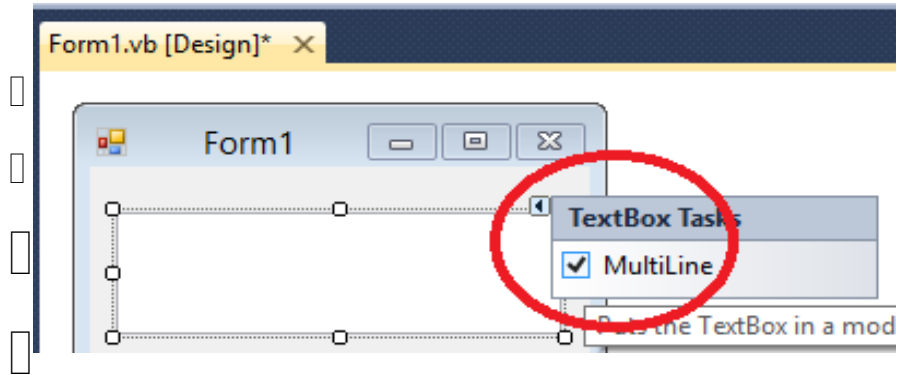
2 تىكست بۆكسى 1 بوتۇن 3 چىك بۆكسى

بەم شېۋە دىزايىنى بەكە (بە دلى خۆت)

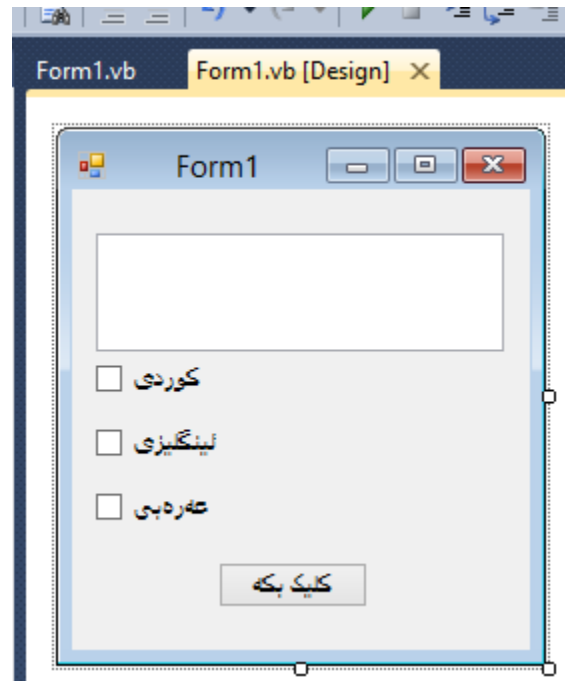
ۋا باشترە تىكست بۆكسى يەكەم بەم جۆرە دەستكارى بەكەى نەك بۆئەۋەى لېرەدا پىۋىستمانە بەلكۇ بۆئەۋەى

كە لە پىرۆژە كەنى داھاتو كە تىكست بۆكسىگى لەو شېۋەت يېنى كىشەت بۆ دروست نەيىت و بزانى چۆن ۋا

درىستكاراۋە.



پاشان فۆرمه که بهم جوړه دیزاین بکه



پاش دیزاین کردن نهم کوډه له سره بوتونه که داخل بکه




```

If CheckBox1.Checked And CheckBox3.Checked
Then
    TextBox1.Text = "zmany kurdi w 3arabi"
ElseIf CheckBox2.Checked And
CheckBox1.Checked Then
    TextBox1.Text = "zmany enlizy w kurdi"
ElseIf CheckBox2.Checked And
CheckBox3.Checked Then
    TextBox1.Text = "zmany englizy w 3arabi"
End If

```

ئەم كۆدە واتە بەپێی چالاككردنی چيك بۆكسەكان لە تێكستەكان ئەو مان پيشان بدات كە داای دەكەين

ئەگادار بە سەیری ناوی چيك بۆكسەكان بكە تا بە هەڵە دانەنێت

پيشان بەرنامەكە رەن بكە و ئەنجامەكەى دانە دانە تاقیکهوه

خۆت هەول دە زیاتر لە كۆدەكان وردبیتەوه وەك لە سەرەتا ئاماژەم پێدا من تەواوی بەرنامەكەت پێنایم و ناستوانم ئەو كارە بكەم بەلام ئەووی پێتەلیم بەشیکە لە بەكارهێنانی خۆم بۆیە مەرج نییه من ئەوی بزانیان تاقیمکردبیتەوه لێرە بۆ تۆی رونكەمەوه بەلكوو پێویستە خۆت لە كۆدەكان تێبگەیت و دەستکاری بكەیت و

دوباره دایرژیتیه وه و ناقیبه یته وه به م شیوه یه ئاسانتر ده بی بۆت و ده تانی زیاتر فیبری چونکه کۆمپیتهر
بیرۆکه و به کارهینانه نهک له بهرکردن

ناساندنی ئەم ئۆبجیکتهش تهواو

به پشتیوانی خوای گهوره ئەگه ر ته مهن ریگهی دا و کات هه بوو له زنجیره کتیبه کانی داها توو وه لآمی زۆر له
پرسپاره کان ده ده مه وه که له لات دروست ده بی ت جگه له وه لآمدانه وه ی راهینانه کان که له کۆتا لاپه ره دامنا وه .

پشت به خوا ئۆبجیکته کانی تریش و به تاییهت ئۆبجیکته زۆر گرنگ و به کارهاتوو ه کان که تا ئیستا باسما ن
نه کردوو له کتیپی داها توو به تهواوی باسی هه مووی ده که م و جگه له نمونه کان پرۆژه یشی پی دروست
ده که ین .

به پوختی ئەگه ر ته مهن ریگهی دا پشت به خوا کتیپی داها توو کتیپک ده بی ت له ریگه یه وه فیبری زۆر کۆد و
پرۆژه ی جوان بیست که بتوانیت له و رییه وه په ی به توانا کانت بهیت و بتوانیت فکره ی نوی بدۆزیته وه و
به رنامه ی پیشکه وتو دروست بکه ی ت .

سو پاس بۆ ئەو کانه ی که به فیروونت به خشی

بۆ زانیاری گشتی سه ردانی په یجی ئالان ساینس بکه ن

m.facebook.com/AlanScience

□

□

□

□

□

□

تېببىيەت كەن و وەلەمى رەخەنە كەن

فېر خوازى بەرپز لەوانە يە لەم كەتتەدا كەمىك يان زۆر ھەلەت بەدەيكر دىت چ ھەلەي رېزمانى يىت يان خالەندى يان تەنەت لە نوسىنى كۆدە كەن (جگە لەو كۆدەي خۆم پىم وتووى ھەلەي تىايە)، بەلام ھەولمداو ھەشپو ھەكەي وا وانە كەن باس بەكەم بەو شپو ھەي كە خۆم فېر بووم و پىم ئاسانترە بو فېر بوون چونكە بەلای مەن ھە فېر بوونى بە شپو ھە ھەمەكەي ئاسانترە و باشترە ھەك لەو ھەي بە رېز بەندى باسى بە شەكەن بەكەم.

ئەم كەتتە بو ئاستى زۆر سەرەتا نوسراو ھەي لەوانە يە تۆ كەسەك يىت كە رەنگە ھەندى لە رەنكر دىن ھەي بە ياد لە پىو ھەكەن بىزار كەر بوو يىت لەلات، بەلام لېرەدا مەبەستە كە كەسانى سەرەتاي بە باشى تېبگەن و لە بىچىنەي كەرەكەن تېبگەن ھەي بەلات ھە ئاسايى يىت ئەگەر ئەو ھەي باسەم كەردو ھەي ھىچى تازەي بو تۆ تيا نەبوو يى يان ھەموو يىت زانىيى، ئەو بەزانە كەسانى تر ھەن نايزانن يا خود پىو ھەكەن بە رەنكر دىن ھەي بە ياد ھەي.

لە وانەكەنى كۆتاي كەمىك ئىھمالى لە رەنكر دىن ھەي پىو ھە ديارە ئەو ھەي لەبەر ئەو ھەي بەو شپو ھەي بە ئىھمالى ھەندى شتەم باس كەردو ھەي ھەندىكەم باس نەكەردو ھەي تا خوت بەدو ھەي بەگەر يىت چونكە مەن دىن ھەي بەلەم ئەگەر تۆ كەسەك يىت خولاي پىو ھەكەن ھەي ئەو ھەي ئەتوانىت زۆر شتى جوانتر فېر يىت، بەلام مەن لېرەدا ھەر ئاشنام كەردو ھەي بە بىچىنەي كەرەكەن.

□ رايئانه كان

5 پرسیار و هەر پرسیاری 5 نمره‌ی له‌سه‌ره، وه‌لامی رايئانه‌كان به كئیی داهاوو ده‌نوسم (دیزاین به

□ خواستی خۆت)

1- به‌رنامه‌یه‌ك دروستبكه له سی فۆرم پیکبیت و فۆرمی یه‌که‌م بۆ کردنه‌وه‌ی فۆرمه‌کانی تر بیت له ریگه‌ی وشه‌ی تیپه‌ر، دوو فۆرمه‌که‌ی تر یه‌کیان فه‌ره‌نگیک بیت و یه‌کیان ده‌رباره‌ی پرۆژه‌که‌ت بیت و ئه‌و سی فۆرمه به‌سته‌وه به یه‌که‌وه به‌جۆریك که به‌کارهێنه‌ر ته‌نها بتوانیت له‌رپیی بوتۆنه‌کانه‌وه کار بکات.

2- به‌رنامه‌یه‌ك دروستبكه وای دانی له‌سه‌ر کۆمپیته‌ره‌که جیی دیلی و وشه‌یه‌کی نه‌یئیی تیا‌یه و ده‌ته‌ویت به یه‌کیك له پین هاو‌رپیتی بده‌یت، چۆن واده‌که‌یت جگه له‌و پینج که‌سه که‌سی تر نه‌توانیت وشه‌که ببینیت؟؟ و چۆن وا ده‌که‌یت که هه‌رکه‌سیکیان بیا‌نه‌ویت ئه‌و وشه ببینن به داخل‌کردنی ناوه‌کانیان وشه‌که ببینن??

3- به‌رنامه‌یه‌ك بنوسه که تیا‌یدا داوا له به‌کارهێنه‌ر بکه‌یت گروپی خۆینه‌که‌ی دیاری بکات و به‌پیی گروپی خۆینه‌که‌ی فۆرمه‌که‌ی تايه‌ت به‌و گروپه‌ی بۆ بکریته‌وه به به‌کارهێنانی که‌ره‌سته‌ی تايه‌ت.

4- به‌رنامه‌یه‌ك بنوسه هه‌موو ئه‌و که‌ره‌ستانه‌ی باسکراوه له‌م کتیه‌دا له رسته‌یه‌کی مه‌رجی تیا به‌کارینیت.

5- به‌رنامه‌یه‌ك بنوسه که ریگه به به‌کارهێنه‌ر بدات له‌رپیی کۆدی تايه‌ته‌وه بتوانیت به‌رنامه‌که دا‌بخاته‌وه

□ کۆتای به‌شی یه‌که‌م