

# Java

Programming

بەرنامەسازىيى بە زمانى

جانا

Fundamentals, Object Oriented & GUI

بىنچىنەكان، تەنى ئاراستەكراوو و

پووكارى وىنەيى بو بەكارهينەر

نوسىنى: هيمن مەلا كەرىم بەرزىجى

# به‌نامه‌سازی به‌زمانی

# جاڤا

به به‌کارهینانی Netbean

نوسینی: هیمن مه‌لا که‌ریم به‌رنجی

## ناسنامەى كتيب

ناوى كتيب : بهرنامه سازيى ((دارشتن)) به زمانى جاڤا

نوسيني : هيمن مهلا كهريم بهرزنجى

پيتچنين و نه خشه سازى : هيمن كهريم ته حمده

تيراژ : 2000 دانه

نۆبه تى چاپ : يه كه م، دووهم، سيههم

سالى چاپ : 2010، 2012، 2015

Mobile: 07701515582

E-Mail:

[dr.hemn@yahoo.com](mailto:dr.hemn@yahoo.com)

Facebook:

[facebook.com/ hemn.melakarimbarznji](https://facebook.com/hemn.melakarimbarznji)

ماڤى له چاپدانه وهى، بلاو كرده وه، چاپكرده وه و هه موو جوړه

به كارهيئنانىكى پاريزراوه بو نووسهر

به‌نامه سازی به زمانی

# جاڤا

نوسینی: هیمن مه‌لا که‌ریم به‌رنجی

چاپی سیه‌م

2015

چاپی دووم

2012

چاپی یه‌که‌م

2010

پیشکشه به :-

- رۆحی مەرحومی باوکم (( بابا عەبدولکەریمی بەرزنجی )) - یەكەم مامۆستای ژیانم، رۆحی شادییت و خوای گەوره لێی خوشبیت.
- دایکم و هەردوو براکەم.
- هەموو ئەو مەرۆقانهی بیوچان و بەردهوام له هەولێ فیروون و، بەخشیینی زانستدان.
- هەموو ئەو مامۆستایانهی له حوجرهو قوتابخانه کانهوه، تا ئەمڕۆ، تهنها وشەیهك چیه لێیانوه فیروبووم.
- ئەو مەرۆقهی خوشم دهوی. ئەگەرچی نازانم دهبیتته نسیب یان نا !!

□

□

□

□

□

بیگومان ہرکاتیک کومپیوتہر بہکار دہیئین، بہرنامہ جیاوازہکان بؤ جیبہ جیکردنی کارہ جیاوازہکان بہکار دہیئین و، بہہویانہوہ فرمان و کارہ پیویستہکان جیبہ جیدہکین. بؤ نمونہ بہرنامہی جیبہ جیکاری ئیمہیل E-Mail Application بہکار دہیئین بؤ ناردن Send و وەرگرتن Receive ی نامہ و پھیامہکانمان messages. بگہری ویبیش Web browser بؤ پیشاندانی لاپہرہکانی ویب و کردنہوہی مالپہرہکان Web sites بہکار دہیئین.

ئەندازیارانی بہرنامہ سازی (Software Engineering) ئەم بہرنامانہ دروست دہکن بہہوی زمانہکانی بہرنامہ سازییہوہ و، پیشکەش بہ بہکارہیئەرانى کومپیوتہرى دہکن.

زمانی بہرنامہ سازی جاقاش Java programming language یهکیکە لە زمانہ ئاست بەرز و بالاکانی High level language بواری بہرنامہ سازی و دہتوانین بہہویہوہ بہرنامہ دروست بکەین و، کاری بہرنامہ سازی و نەخشەسازی بہرنامەکان ئەنجام بدەین، بؤ ھەموو بواری جیاوازہکانی وەکو:

1- بہرنامہ سازی تەنى ئاراستەکراوو (Object Oriented Programming). OOP.

2- پرووکاری ویئەیی بؤ بہکارہیئەنەر (Graphical User Interface). GUI.

3- گرافیک (Graphics).

4- ریزبەندى کردن و گەپان (Sorting and Searching).

5- شیوازی پیکهاتنى زانیاری (Data Structure).

6- ئەپلیت (بەرنامەى بچوک (Small Program) Applet).

7- بہرنامە سازی توپرہکان (Networking Programming).

8- بہکارہیئەنانى بنکەى زانیاری و دروستکردنى بنکەى زانیاری.

9- به‌نامه‌سازی ویب Web Programming .

10- به‌نامه‌سازی موبایل Mobile Programming .

11- به‌نامه‌سازی ئامیره پزیشکی و پیشه‌سازییه‌کان.

12- چەندان بواری تر.

به‌پیی پیویست و به بوونی کاتی ته‌واو، به پشتی وانی خوی گه‌وره‌ی میهره‌بان، هه‌ولده‌دهین باسی هه‌ریه‌کیک له بواره‌کانی به‌نامه‌سازی بکه‌ین به‌هوی زمانی جا‌قاوه و، هیوادارین بشتوانین له ئاینده‌دا بیکه‌ینه باشتین کتیبی بواری به‌نامه‌سازی به‌به‌کاره‌ینانی زمانی جا‌قا و هه‌ولیش ده‌دهین به‌زوری گرنگی به‌به‌شی GUI ده‌ین. چونکه له جیهاندا جیگه‌ی بایه‌خه و ، گرنگییه‌کی زوری پیده‌دریت. هه‌روه‌ها فی‌رخواز چیژی لیوه‌ده‌گریت و ئەمه‌ش ده‌بیٔ پالنه‌ریکی زور به هیز بو فی‌ربوونی زووتر و باشت.

به‌نامه‌ پیویسته‌کانی که بو جیبه‌جیکردنی به‌نامه‌ بچوک و نمونه‌کانی به‌نامه‌سازی به‌کاری ده‌هینین، هه‌ریه‌کیک له جهی دی که‌ی jdk و به‌نامه‌ی نیتبینه که دوای کورته باسیک ، راسته‌وخۆ به دابه‌زاندنی ئەم دوو به‌نامه‌یه‌ ده‌ست پیده‌که‌ین.

## ناساندن – Introduction

زمانى بەرنامە سازى جاڭا بەشىۋەيەكى بىنچىنەيى و لە سەرەتاۋە درووست كراۋ و گەشەي پىدرا لە لايەن كۆمپانىيە سەنەۋە Sun Microsystem لە لايەن جەيمس گۆسلىنگ Games Gosling لە سالى 2005 بىلەن كرايەۋە، ۋەكو ناۋەرۋكى پىكەينەرى سەكۋى جاڭاي كۆمپانىيە سەن مايكروسيستەم Sun Microsystem، كە نەۋەي جاڭاي 1.0 بو، ھەرۋەھا لە سالى 2008 دا، نەۋەي پىۋانەيى Standard Version بىلەن كرايەۋە كە نەۋەي شەش بو J2SE 6، لەگەل بەرەۋ پىشچوون و زياتر بىلەن بونەۋەي جاڭا لە جىھان دا.

لەگەل بەرەۋ پىشچوونى زمانەكەدا، جۆرى جىاۋازى لى درووست بو، كە ھەر يەكە و بۆ بۋارىك يان چەند بۋارىك گرنگ و پىرپايەخە، ۋەكو:

1. J2EE، كە بۆ جىبە جىكردنى پروژەكانە.

2. J2ME، كە بۆ جىبە جىكردنەكانى مۇبايلە.

2. J2SE، كە بۆ جىبە جىكردنى پىۋانەيى.

كۆمپانىيە سەن مايكروسيستەم Sun Microsystem ھەستا بە ناۋانەۋەي نەۋە و شىۋەكانى جاڭا و، گۆرىنى J2 بۆ جاڭا ئىس ئى Java SE، جاڭا ئى ئى Java EE، و جاڭا ئىم ئى Java ME، بە نامە سازى جاڭا گەرەنتى ئەۋە دەكات كە يەك جار دەنۋوسىت و لە ھەر شۋىنىك بتەۋى جىبە جىدەكرىت.

جىگەي ئامازەيە ئىستا لە لايەن كۆمپانىيە ئۆراكلەۋە پەرەي پىدەدرىت و، سەرپەرشتى پەرە پىدانەكەي دەكرىت.



# تایبه تمه ندییه کانی جاڤا

## Java Properties

1. تهنی ناراسته کراو Object Oriented: له جاڤادا، هموو شتیك تهنه Object، جاڤا ده توانریت به شیوهیه کی ئاسان دریژبکریته وه Extended، که ئه مهش له سهر بنچینه ی شیوازی تهنه Object Model.

2. پشت به سه کویه کی تایبه تی نابه ستیت Platform Independent: به پیچه وانهی زوریک له زمانه کانی تری به برنامه سازی وه کو سی C و سی ++ C، جاڤا پشت نابه ستیت به سه کویه کی دیاری کراوی ئامیره کان. به لکو له سهر هموو سه کوکان و هموو سیسته مه کانی کار کردن Operating System کار ده کات.

3. ساده Simple: جاڤا به شیوهیه کی وها دیزاین کراوه که ئاسانه بو فیروون.

4. ئاسایشی Secure: له رووی ئاسایشی و پاراستنه وه جاڤا زمانیکی به برنامه سازی به هیزه.

5. پیکهاته یه کی ته لارسازی ده ماری Architectural – Neural هه یه،

## وهرگرتنی جهی دی کهی و دابه‌زاندنی

### JDK Download and Installation

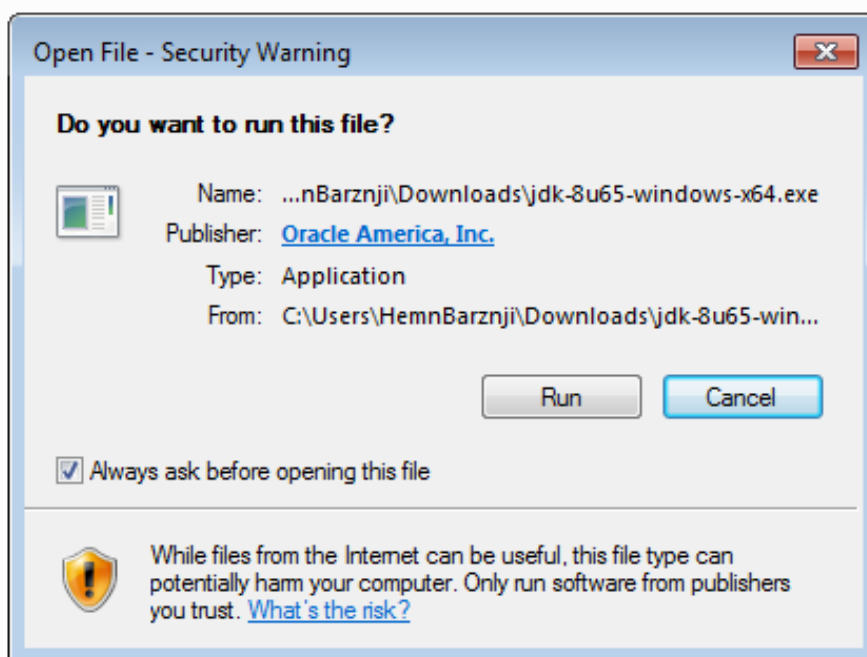
- مائپه‌ری تۆراکل بکه‌روه و، به گویره‌ی پیویست یه کیك له نه‌وه‌کانی Version جهی دی کهی JDK وهربگره:

<http://www.oracle.com/technetwork/java/javase/downloads/jdk8-downloads-2133151.html>

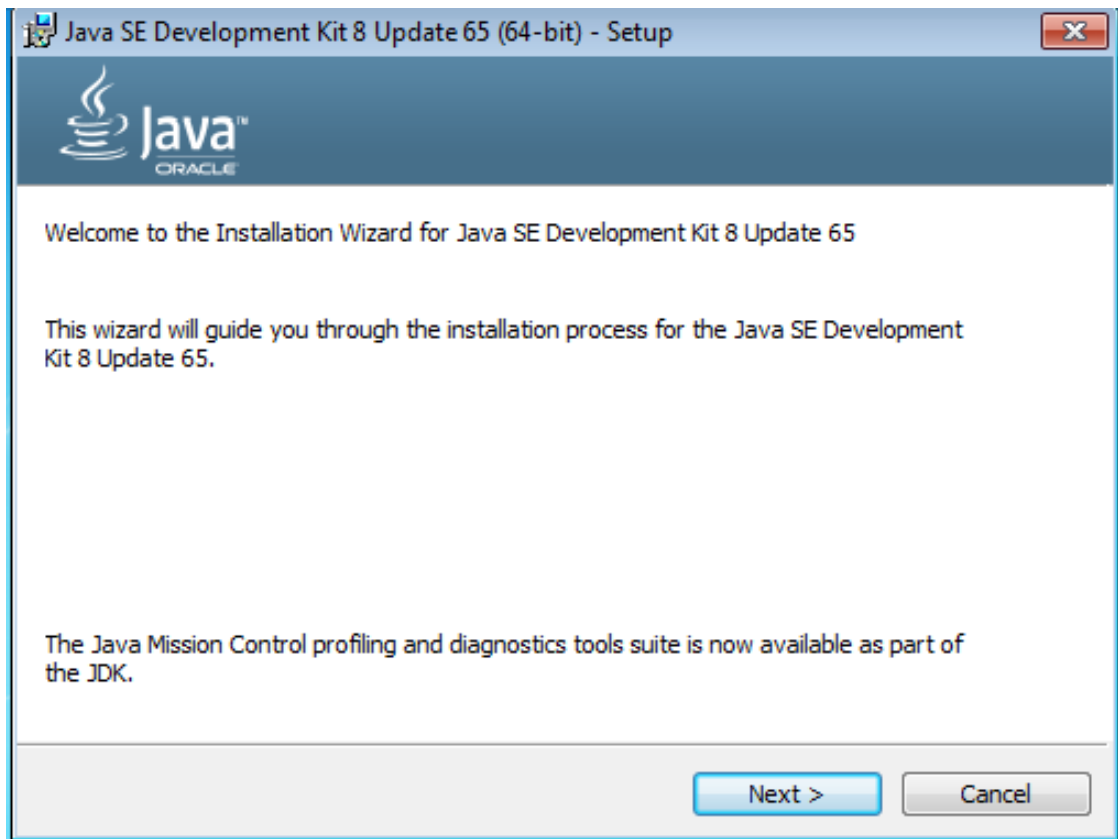
- دووانه کیك له‌سه‌ر ته‌و جهی دی که یه بکه که وهرت گرت، بۆ ته‌وه‌ی ده‌ست بکه‌ین به دابه‌زاندنی:



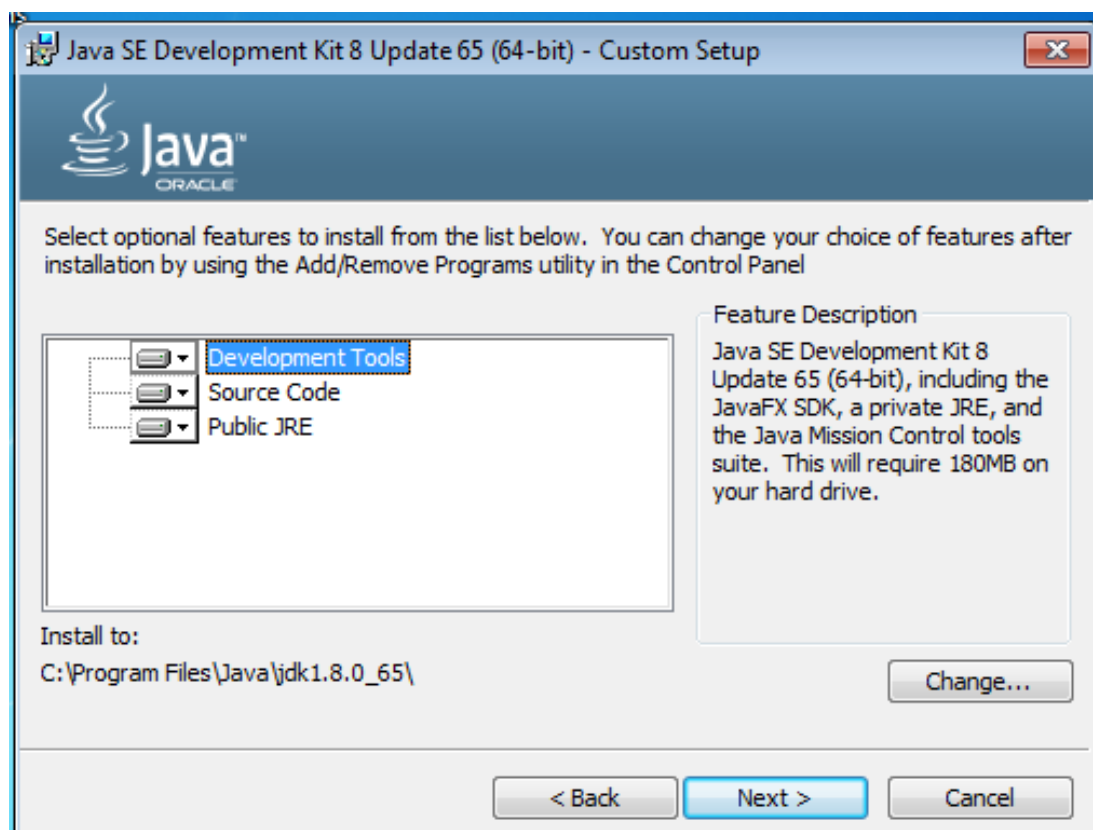
- ته‌م پروکاره‌ی خواره‌وه ده‌کریتته‌وه و، کیك له‌سه‌ر Run بکه:



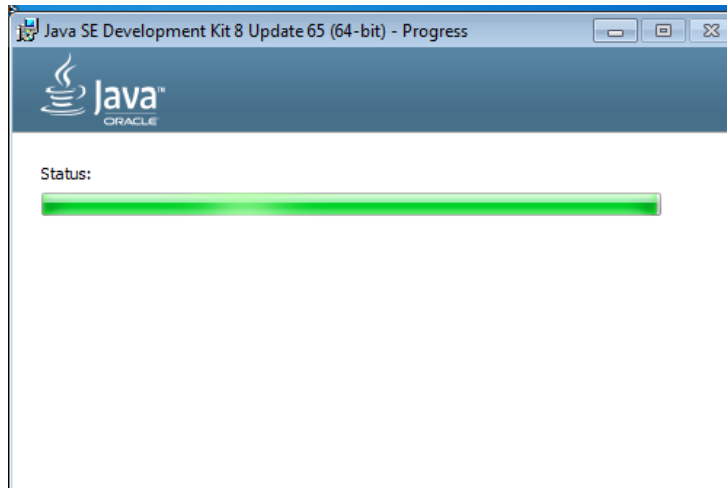
- ته‌م پروکاره‌ی خواره‌وه ده‌کریتته‌وه و کیك له‌سه‌ر دووگمه‌ی Next بکه:



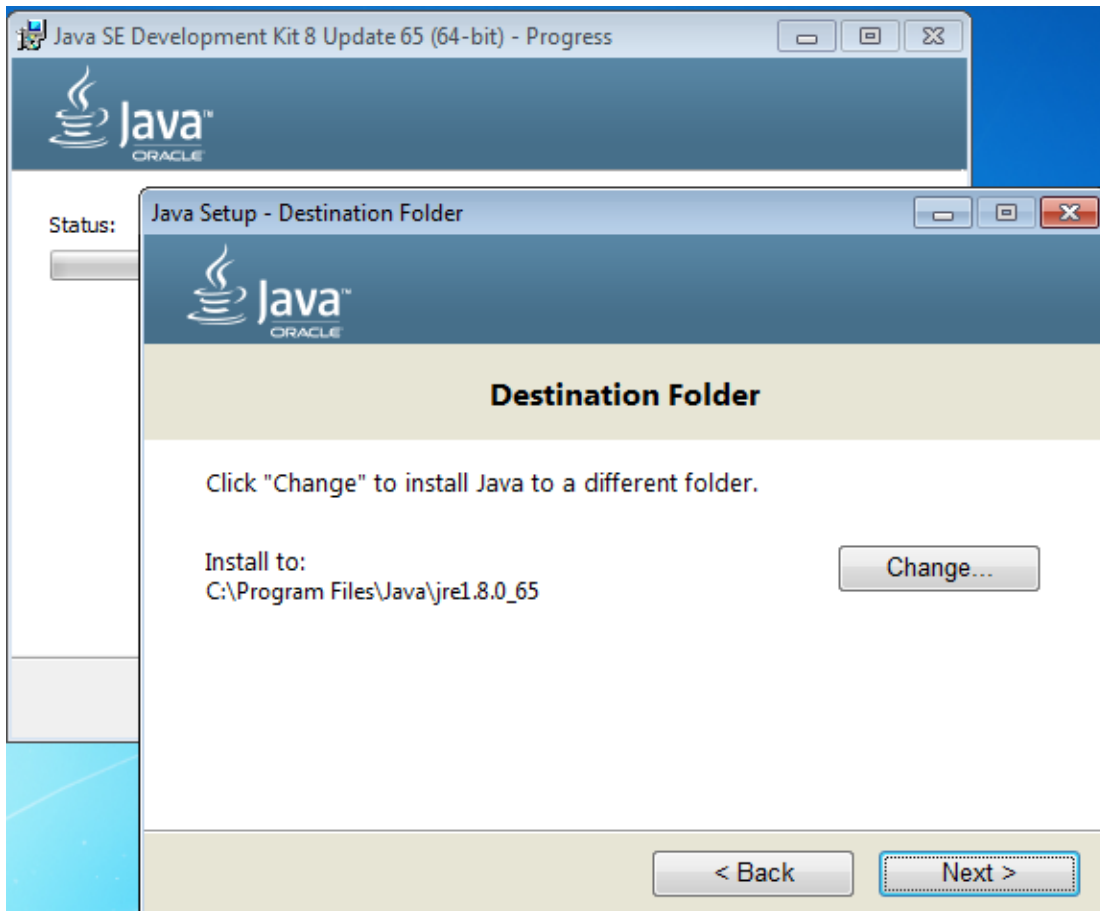
-پاشان تدم پروکارهی خواروه ده کریتته وه و، کلیک له سهر دووگمهی دوواتر Next بکه:



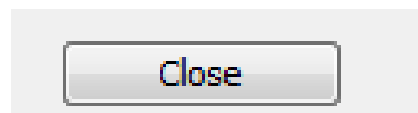
-چاره‌ریکه تا شریتی گه‌شه‌کردن Progress Bar پرده‌بیته‌وه:



-پاشان ئه‌م پروکاره‌ی خواره‌وه ده‌کریته‌وه و کلیک له‌سه‌ر دووگمه‌ی دوواتر Next بکه:



-کلیک له‌سه‌ر دووگمه‌ی داخستن Close بکه، له‌و پروکاره‌ی کراوته‌وه و دووا هه‌نگاوه.



# دابه‌زاندنی به‌رنامه‌ی نیت بین NetBeans Installation

-مآله‌ری نیت بین، به‌شی وەرگرتنی به‌رنامه‌که Download بکه‌ره‌وه.

[/https://netbeans.org/downloads](https://netbeans.org/downloads)

-کام نیتبینه‌ت پیوسته، دیاری بکه و پاشان کلیک له‌سه‌ر داوئلۆد Download بکه، نیمه‌لی‌ره‌دا جوړی هه‌موو All وەرگرتنی بۆ هه‌موو بواره‌کان به‌کاری به‌ینین:

NetBeans IDE Download Bundles						
Supported technologies *	Java SE	Java EE	HTML5/JavaScript	PHP	C/C++	All
NetBeans Platform SDK	•	•				•
Java SE	•	•				•
Java FX	•	•				•
Java EE		•				•
Java ME						•
HTML5/JavaScript		•	•	•		•
PHP			•	•		•
C/C++					•	•
Groovy						•
Java Card™ 3 Connected						•
Bundled servers						
GlassFish Server Open Source Edition 4.1.1		•				•
Apache Tomcat 8.0.27		•				•

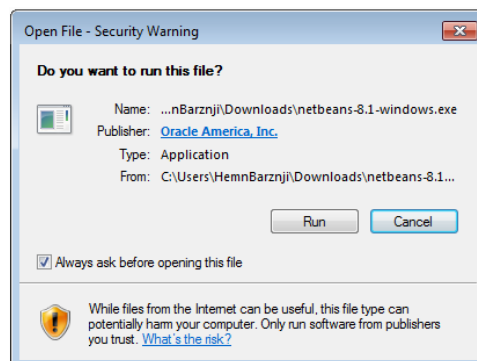
Download Download Download x86 Download x86 Download x86 Download x64 Download x64 Download x64 Download

Free, 95 MB Free, 192 MB Free, 104 - 107 MB Free, 104 - 107 MB Free, 106 - 110 MB Free, 215 MB

-دووانه کلیک له‌سه‌ر NetBeans-8.1-Windows بکه:



-کلیک له‌سه‌ر دووگمه‌ی Run ده‌که‌بین، له‌م پروکاره‌ی خواره‌وه کراوه‌ته‌وه:



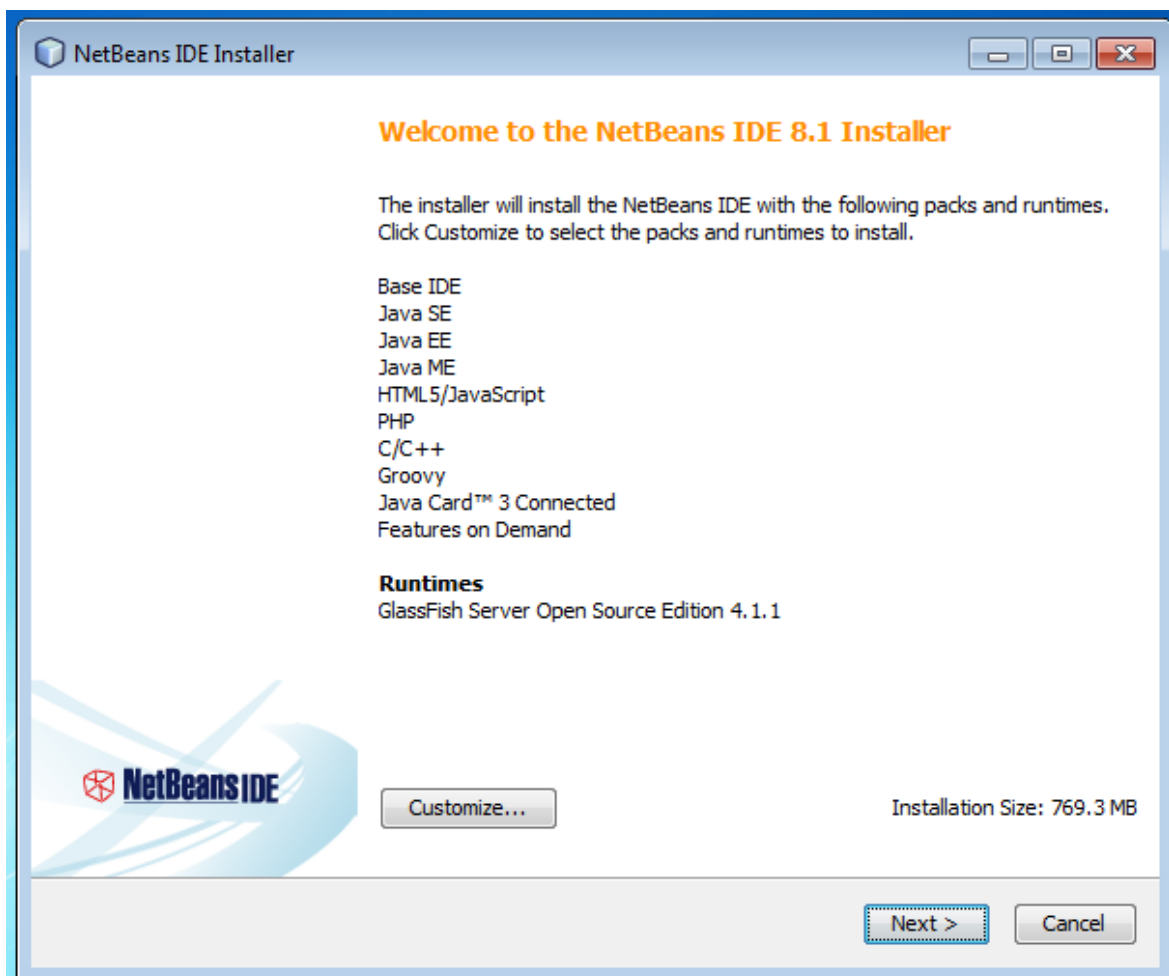
-ته گهر پيش وهخته جهی دی کهى JDK دانه به زینراییت، ته مه پیامه ی خواره وه درده که ویت:



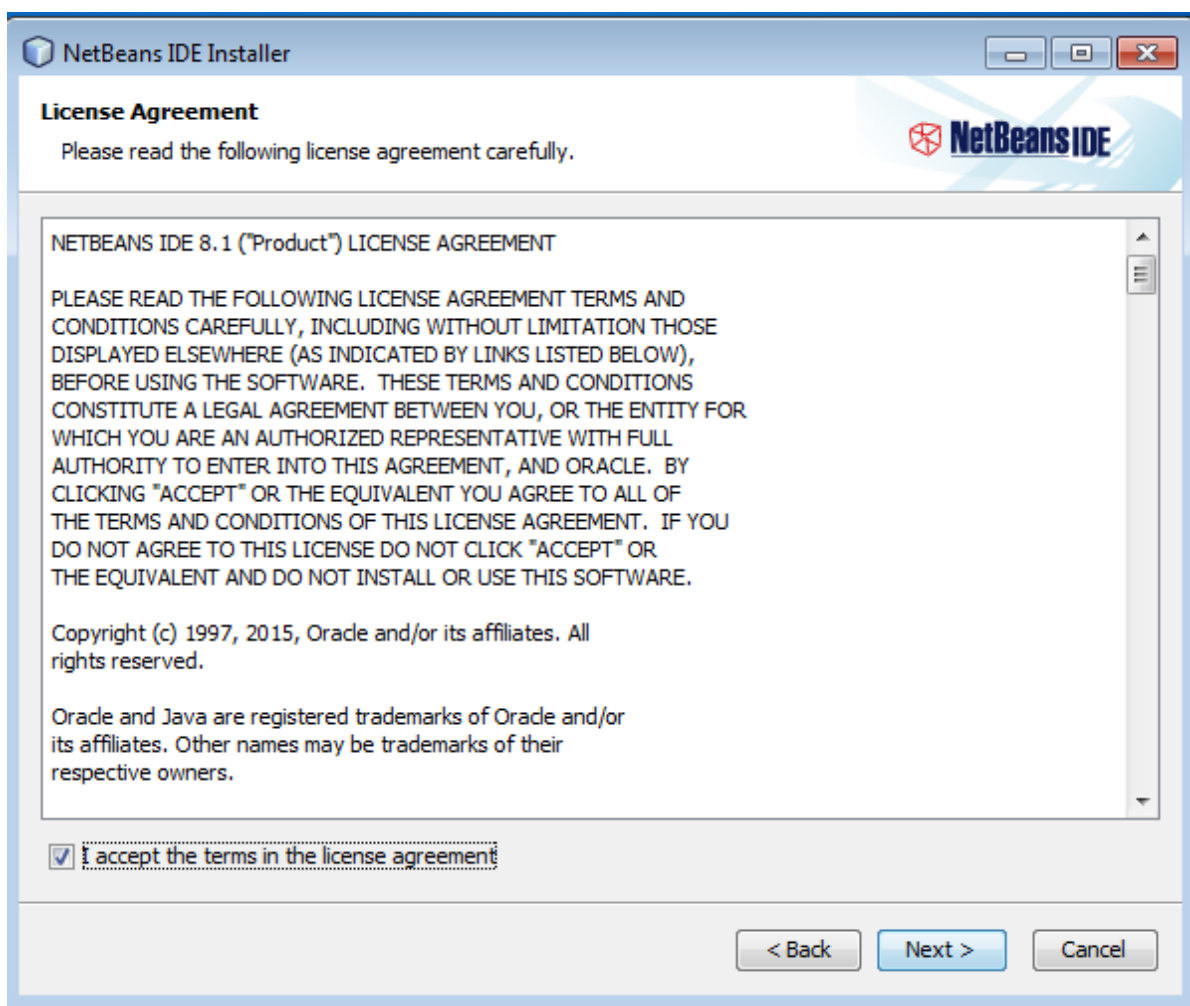
دهییت در بچین Exit له دابه زاننده که، تا ته وکاته ی جهی دی که ی داده به زینین.

-به نام ته گهر جهی دی که ی JDK دابه زینراییت، دوای پرپونه وه ی شریتی گه شه کردن Progress

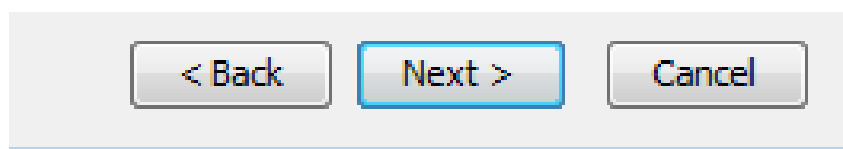
Bar، ته مه روکاره ی خواره وه ده کریتته وه، و کلیک له سه ر دووگمه ی دوواتر Next بکه:



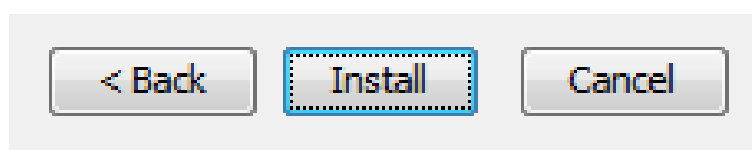
-ثم پروکارهی خواروه ده کریتته وه و، کلیک له ناو سنوقی پشکنینی Check Box به دردم من رازیم ا  
 Accept ..... بکه و پاشان کلیک له سهر دووگمهی دوواتر Next بکه.



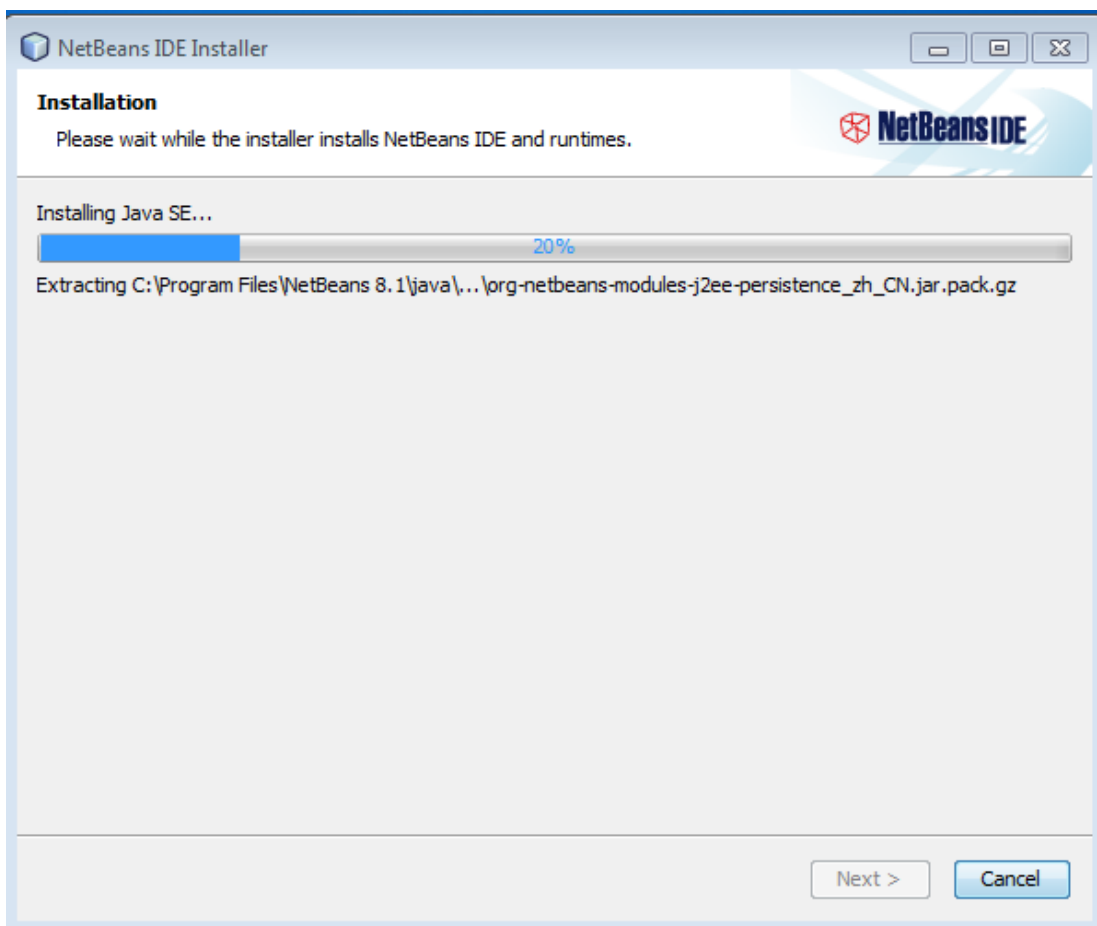
-پروکارینکی تر، دیتهر به درده ست و، کلیک له سهر دووگمهی دوواتر Next بکه، پاشان پروکارینکی تر  
 ده کریتته وه و کلیک له سهر دووگمهی دوواتر Next بکه:



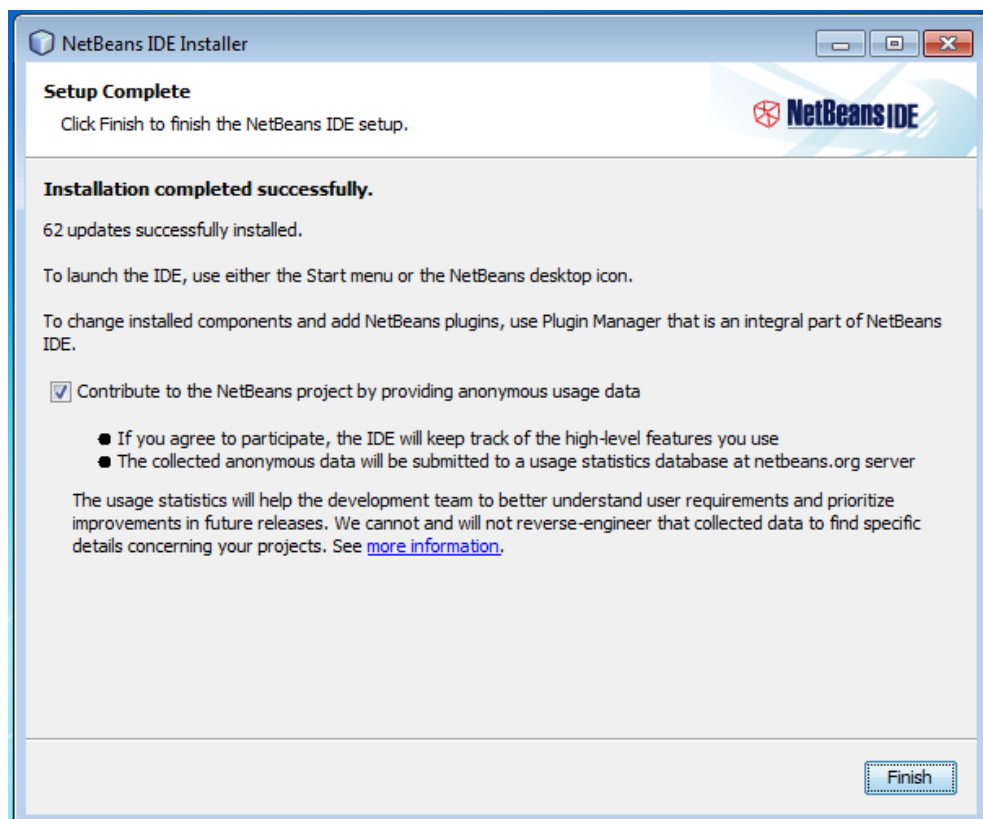
-پاشان کلیک له سهر دووگمهی دابه زانندن Install بکه:



-چاوه‌ریده‌بین هه‌تاوه‌کو شریتی گه‌شه‌کردن Progress Bar پرده‌بیته‌وه و، به‌رنامه‌که داده‌به‌زیت:



-کلیک له‌سه‌ر دووگمه‌ی ته‌واوبوون Finish بکه، به‌مه‌ش به‌رنامه‌که دابه‌زیی :





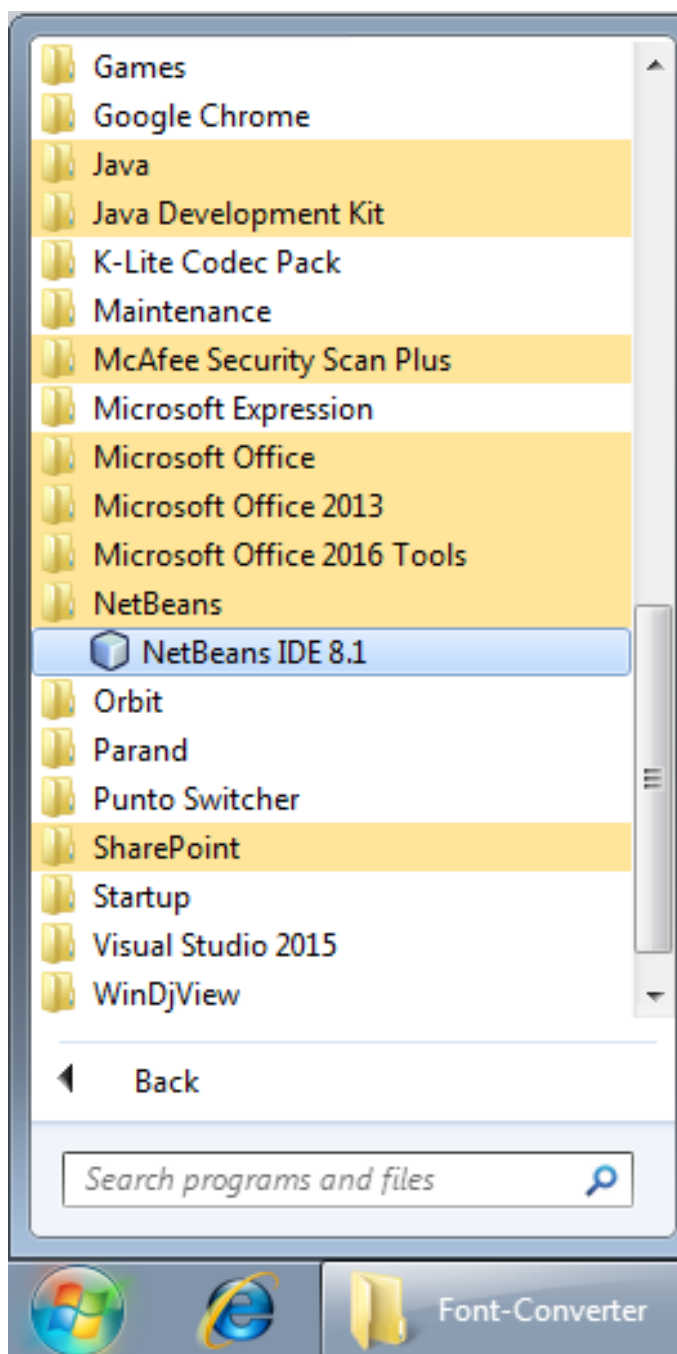
## کردنوهی بهرنامه که

## Open Program

-کلیک له سه‌ر دووگمهی ده‌ستپیکردن Start بکه.

-کلیک له سه‌ر هه‌موو بهرنامه‌کان All Program بکه.

-کلیک له سه‌ر NetBeans بکه و، پاشان کلیک له سه‌ر NetBeans IDE 8.1 بکه:



-بهمه‌ش به‌رنامه‌که کرایه‌وه:

