


فهي وينتهي تده ما مكنه ورد ننگ بكنه .

Complete drawing the picture and color it .

(1)

أكمل رسم الصورة ثم لونها .




ههه ر ئيلاك ژفا گيانه وورا بگه هيينه خاينا وي ، رونهگا ب كار بيينه .

Help the animals to reach the food use colors.

(2)

أوصل الحيوانات التالية لطعامها و أستعمل الالوان .







دو ژ ٲا كٲر ٲشكا وه كو ٲٲكن , وه كٲ ٲٲك رهنگ ٲكه .

Two Rabbits are the same color them with same color.

أرنبان ٲتشابهان هنا لونهما بنفس اللون .





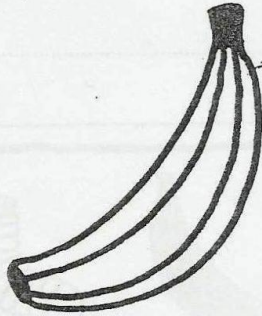

(3)



بگه هینه ئیك و رڤنگ بگه .

Match and Color .


صل ببعض ولون .



هناك شيء غير مناسب في كل سطر لونه .
Something is wrong on each line color it .

هناك شيء غير مناسب في كل سطر لونه .

(5)



امیتانکا درانتا با اینده .

Find the suitable shadow .

جد الظل المناسب .

(6)

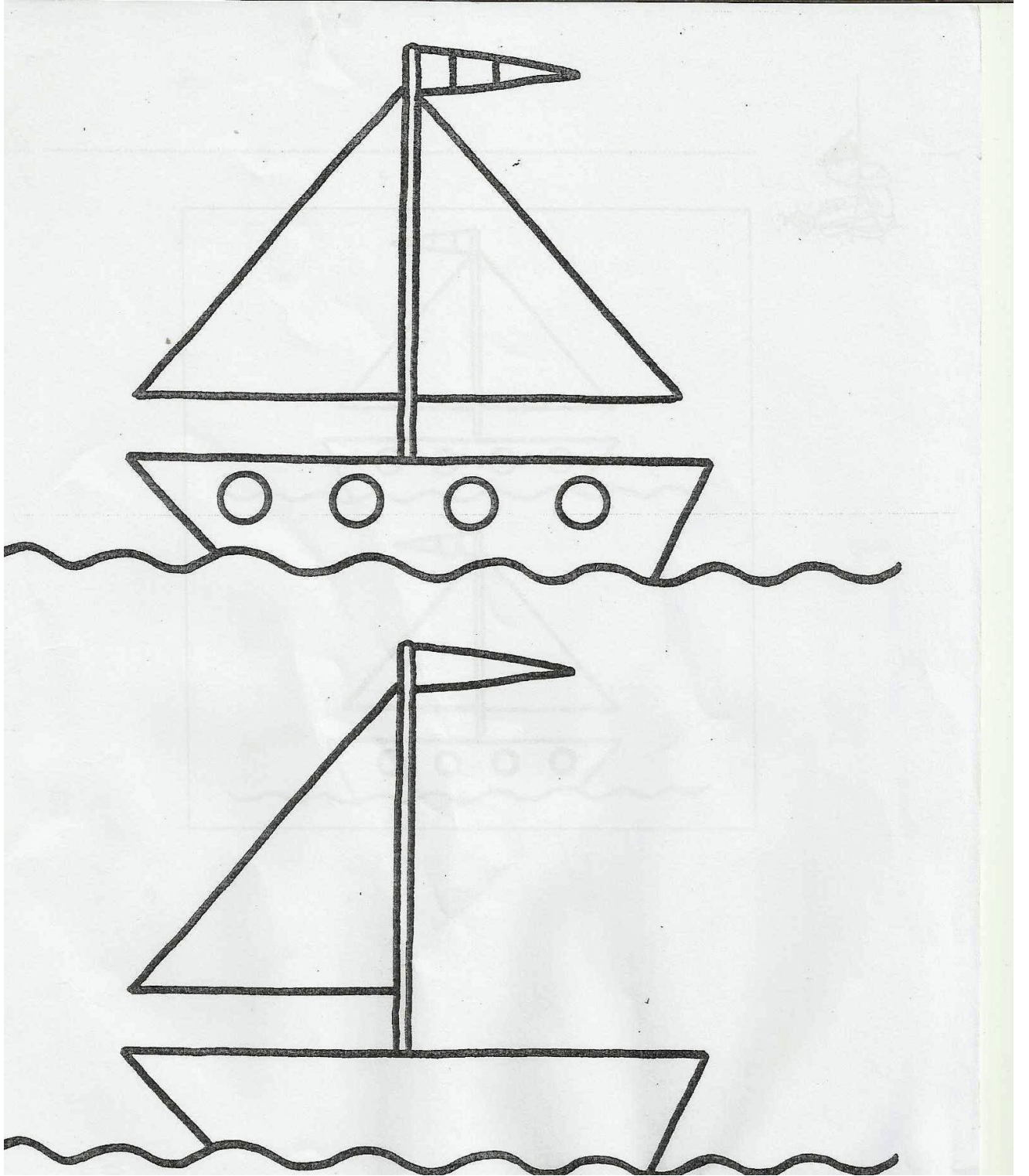


شي وايته ي رنگه بکته .

Color this picture.

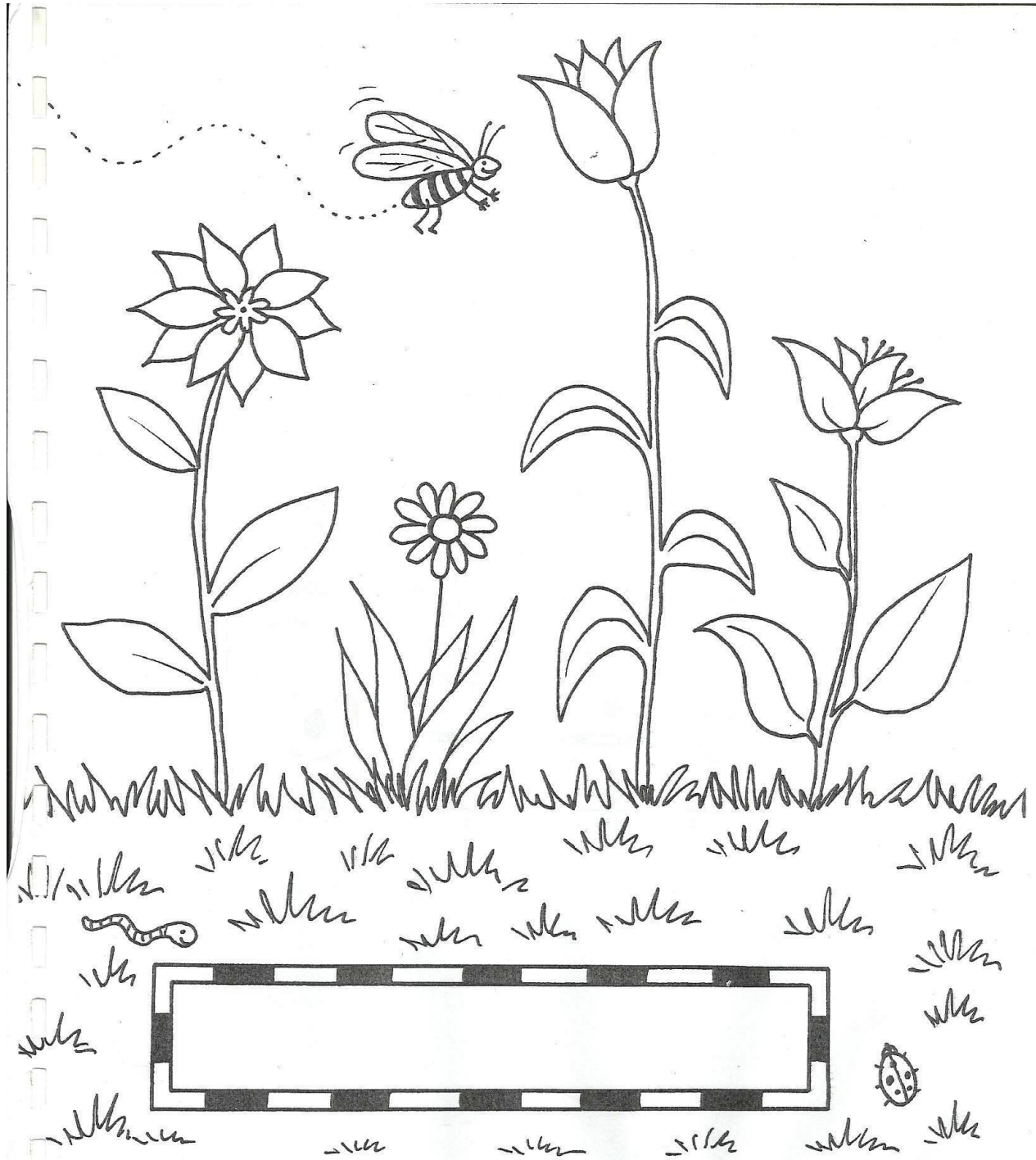
لون هده الصورة .

(7)



قوی پایوری تہ مام بکہ، رونگا ب کاربینه .
Complete drawing this boat use colors.
أكمل رسم هذه القارب استعمل الالوان.

(8)




چند گول دشمی وینسی دا شه نه؟ د نانه اسمی گوشید ا لب نشیسه، وردنگ بکه .

Count the flowers in this picture put in the rectangle? use colors.

کم عدد أزهور في الصورة اكتب في المثلث؟ استعمال الالوان.



(9)

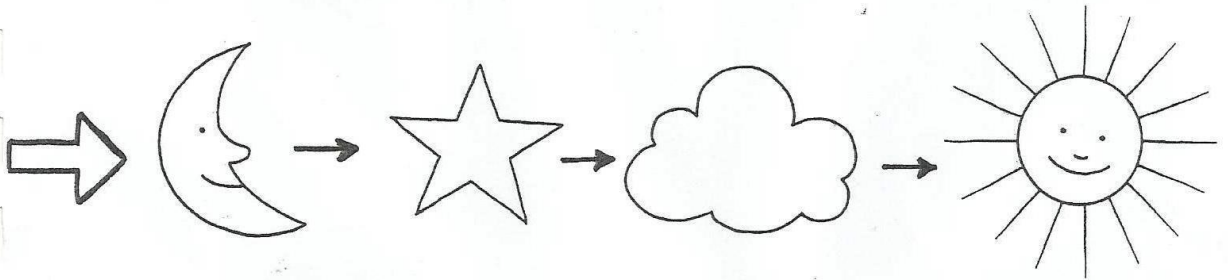






نہ شے شیوہ چمنہ؟ نامی وا بیڑہ ورد نگہ بکھ .

What are these shapes? say their names and Color them

ما هذه الاشكال ؟ اذكر اسمائها ولونها .


(10)



فأ وينا ب ريز ليكده و رونك بكه.

Put the pictures in order and color them.

رتب الصور حسب التسلسل و لونها .




جیوازیاد ناقصه را (A و B) بی بیینه رهنگا بی کار بیینه .




Find the differences between (A and B) use colors.

جد الفروق بین (A و B) استعمال الالوان .

(12)




دلی بی رو رنگی سوور و چارگوشه بی که مسکی و بازنه بی شینزی رو رنگ بکه؟.

Color  = red  = green ,  = blue.

لون القلب بالاحمر والمربع بالاخضر والدائرة بالازرق .



(13)



لې دويشې څخه هره ، روڼکې بکار بښه .

Follow the dots use colors.


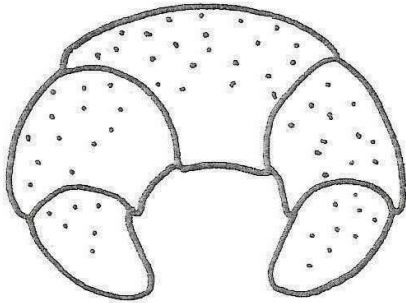
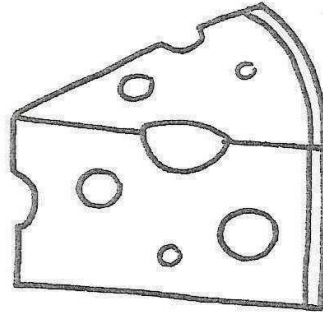


اتبع النقاط استعمال اللون .



كده چكسى اسه ر مييزي زي لبا بيينه ، و رونگا بنگه .

Find the spoon on the table, use color
أعثر على الملعقة التي على المنضدة ولون .


(15)



لبا گه هيننه اميتاشکا در است و رنگ بکته.

Find the suitable shadow and color.

صل بالظل المناسب و لون.


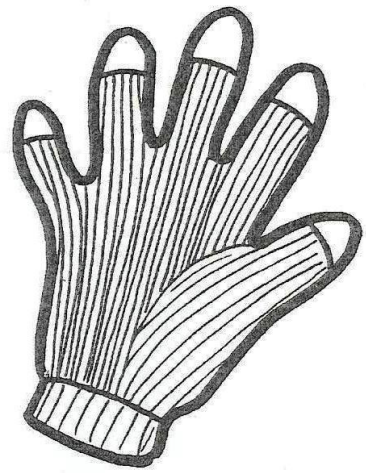
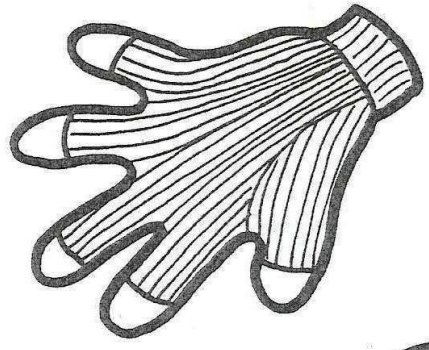
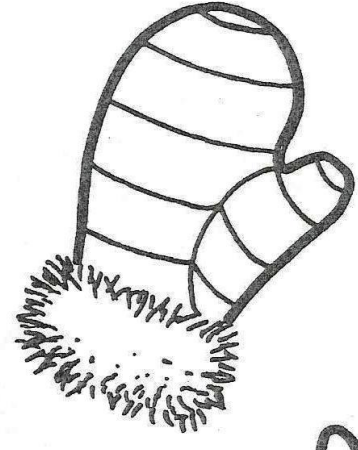




ريگي نيشا شي ته يري بده دا خوارني با گه هيسته جويجه لوكيت خو.

Guide this bird to deliver food for its Ketaks. use colors.

أرشد هذا الطير ليوصل الطعام لصغاره استعمال الالوان .

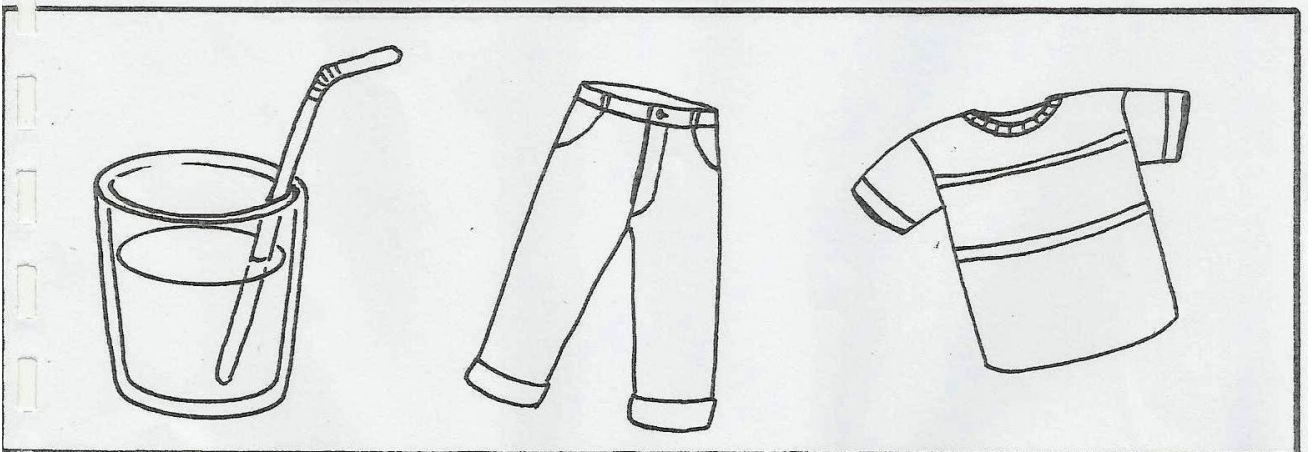


(17)



دە استۆرگىستە وە كۆ ئىلك بە بىنە و رۆنگك بەكە

Match the gloves and color them .

صل الكفوف المتشابهة ببعض ولونها.




د هر ریښه کې د اناشته کې څه له تېه ، بېکه د بازنې دا روڼگا بکار بینه .

Something is odd on each line put it in a circle use colors .

في كل سطر شيء غير مناسب ضعه في دائرة استعمال اللون .


(19)



لي دويش خالا ههرد، وييني ته مام كه ورهنگ بكه .

Follow the dots to draw this picture and color it

اتبع النقاط واكمل الصورة ولونها.




ٲه ؤ شيويت ل سه رى ب پينوسى ب گه هينه ٲيك وه كى شكلى ل خوارى وره نك بكه .

اربط الاشكال بالقلم كما في الصورة السفلية ولون .

Attach the shapes with a pencil as the picture

below.





وايضا ايسى دوي ته مامكه و رانگ بكنه .

Complete the second picture and color it .

(22)

اكمل الصورة الثانية ولونها.



فشی وینی سه ری ته مام بکه وره نگا بکار بینه .


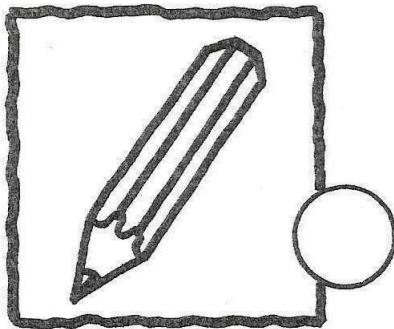




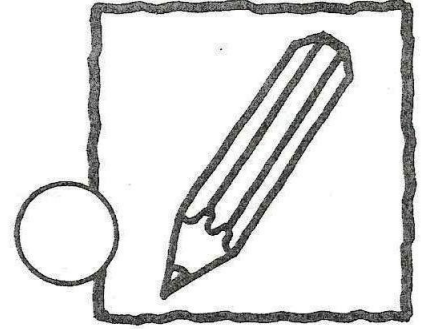
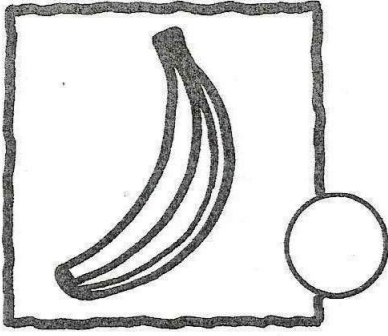
Complete drawing the picture and color.



بىگە ھىيىنە ئىپاك و روتىگە بىگە.

Match and color.


صل ببعض ولون.



بڼه هښه نيلك و روڼگ.

Match and color.





صل ببعض ولون .



نِيْلَاك و رُونَاكَا بِيَكَا.

Match and color.


صل ببعض ولون .



وینسی دولفینی ته مام که و رنگ بکته.

Draw the missing part above use colors.

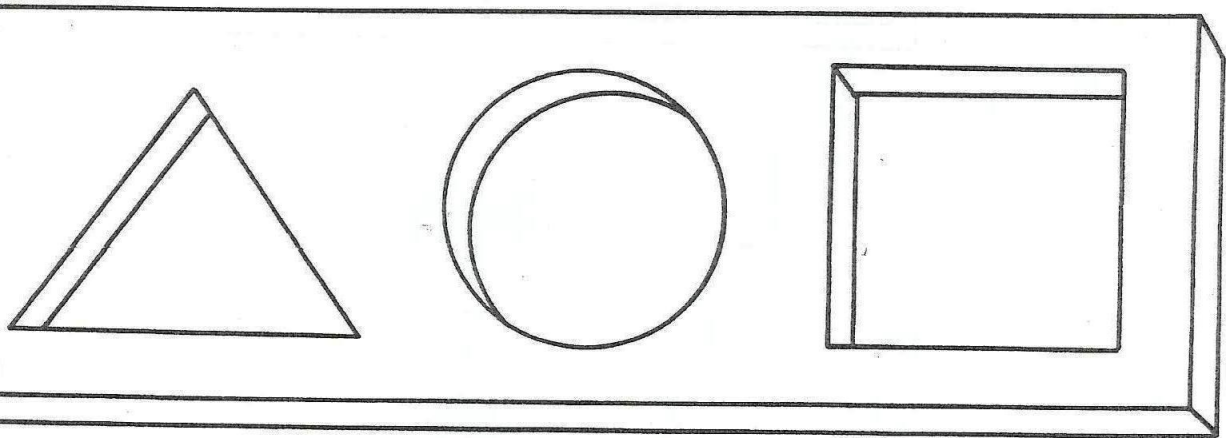
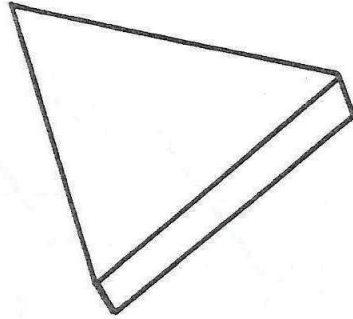
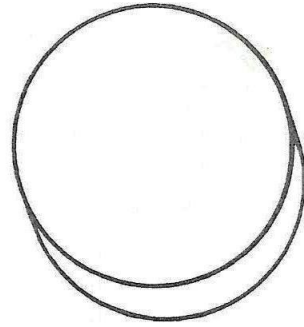
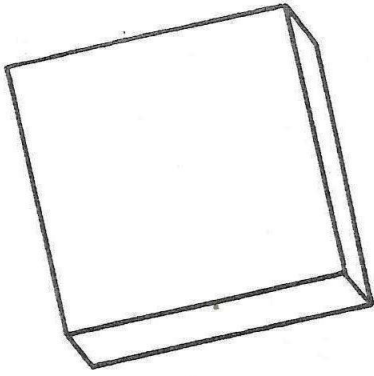
اکمل رسم الدولفین و لونه



خالد با الله هيننه نيلك و رونك بكة.

follow the points and color.

صل النقاط ببعض ولون.



بب گه ههینه نیک و رنگه بکه.

Mach then color.

صل ببعض و لون.



ل تہ پپا ب گہ رایبہ ، و پاشی وینہی روئنگ بگہ

The picture. Find the balls ,then color.

جد الکرات هنا ثم لون الصورة .



فہ لہ تیسیت دھی وینہ ی دا بیینہ وپاشمی رو نگہ بکنہ.

Find the mistakes then color this picture.




جد الاخطاء في هذه الصورة ثم لون.



هرچا بچويك؟ بې بېينه رڼنگا بې كار بېينه.

Find the little bear, use colors



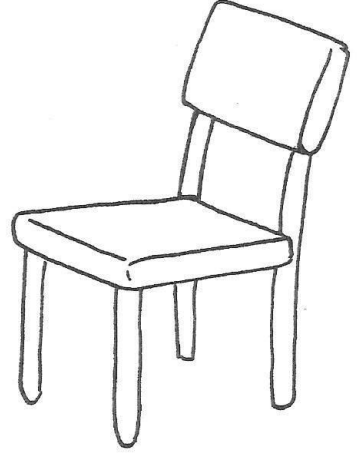
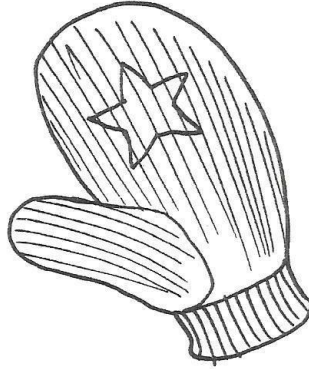



جد دبدوبه الصغيرة, استعمال الالوان.



بہ گہہ ہینہہ ٹیک و رونگا بہ کارہینہہ .

Match and color the picture.


صلی و لون الصورہ



جد الشيء الغريب في كل عمود ثم لون .

Find the odd thing on each line then color it.


دھه ريزه كى دا تشته كى غه ريب بى هه ى دياركه ورهنگ بكه.



ثأ هه رءو ءأءالوكا ره نءك بءكه .

Color the ladybugs .

لءون هاتين الءنفسائتين









بِه و شكليته وده كو نيك با نيك ره نك چيكنه

Color the same shapes in one color.

لون الأشكال المتشابهة بنفس اللون.



(37)



شكليست وە ھەكو ئىيلك ببا گە ھەينە ئىيلك و رەنگى بىگە.

Match and color.


صل الاشكال المتشابهة ببعض ثم لون .



وينا B ته مامكه وردنگ بكه .

Complete drawing B picture then color them .

اكمل رسم الصورة B ثم لون .




صل الظل الصحيح استعمل الالوان .

Match the shadowes and color.

(40)

سیتافکا درست ببینه وره نگ بکه .




دوو تہ بیر وہ کوئیکن با بیسہ ورہ نگا بکار بیسہ .

Two birds are the same find them use colors.

(41)

جد الكاثرين المتشابهين واستعمل الالوان .

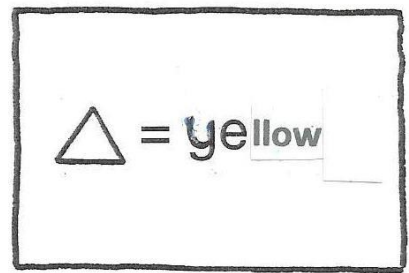
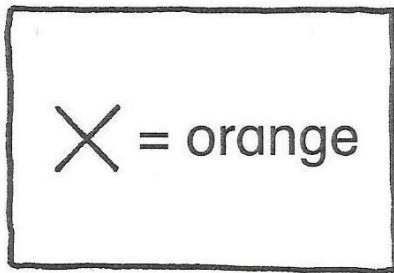
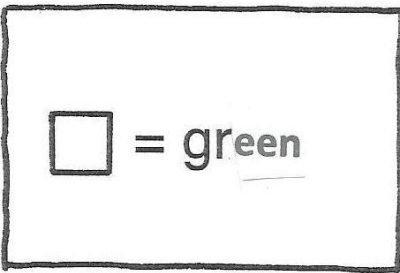
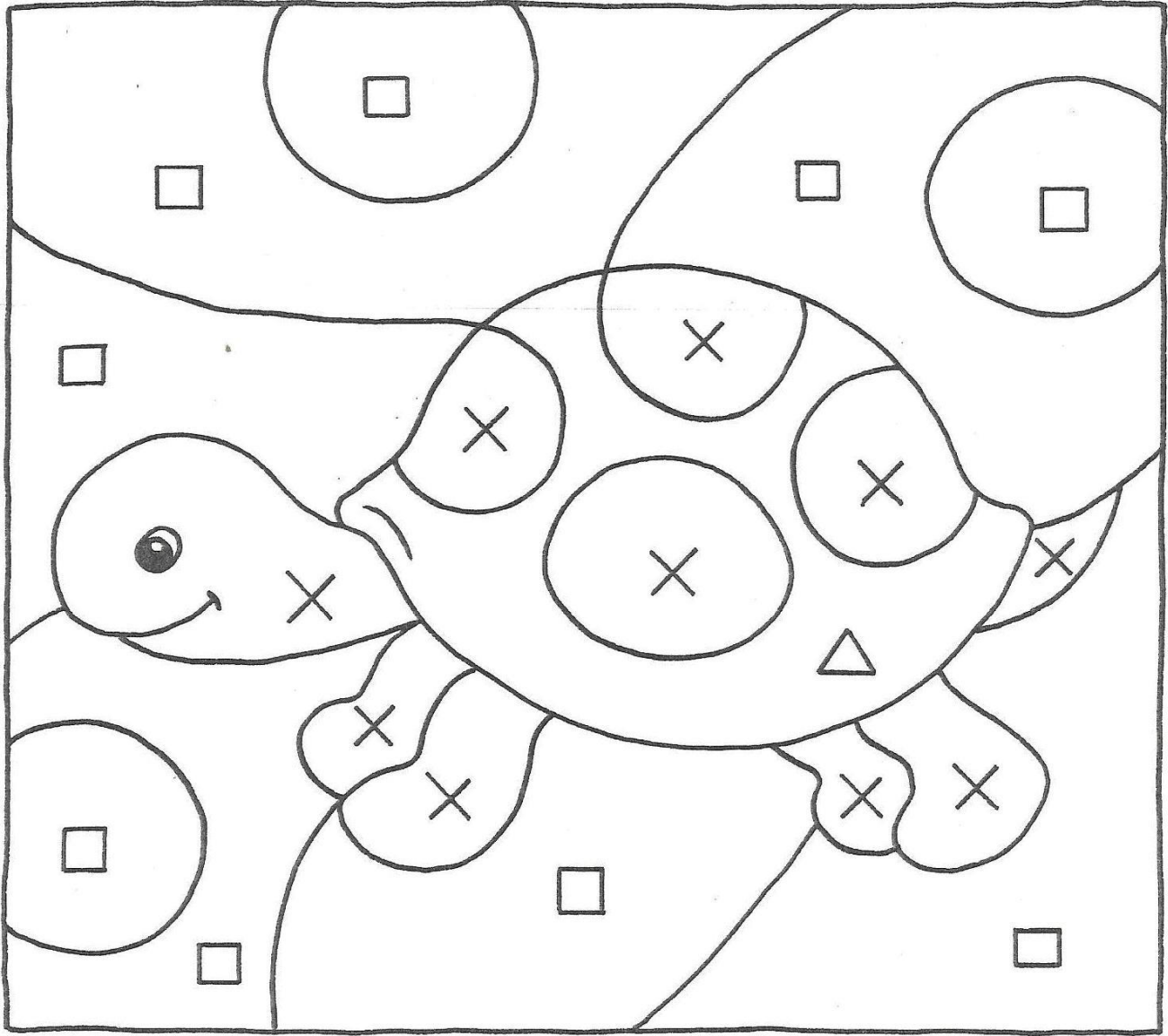


شئی بپه لاتیسنکی ته مامکه ورد ننگ بکه .

Complete drawing the butterfly and color it.

(42)

اکملي رسم الفراشه ولونها .



بازنایا بی صورتی و سینگوشا بی که اسکی و چوار گوشا بی زوری رنگی بکه .


○ :
(43)

= red △

= green □

= yellow

لون الدائرة بالاحمر والمثلث بالاخضر والمربع بالاصفر .




ریکا درست نیشا سفوری بدو ورد نگه بکه

Show the squirrel the way and color.



(44)

أرشد السنجاب للطريق ولون.



أشياء غريبة في ريسبنا رو شي كنه .

Color the odd things in black .
لون الاشياء الغريبة باللون الاسود.



اسی جود اھییا بہینا تا ہر دوو وینا بے بیسہ وردہ ننگا بکھہ.

Find there differences here use colors.
جد ثلاث فروقات بین الصورتین ثم لون الصورة.


(46)



خالخالوکی وبة لاتینکی ب بینه و وینه ی ره نځ بکه

Find the ladybug and the butterfly then color the picture.

جد الخنفساء والفراشة ثم لون الصورة .





أه و تشتميت و ده كفو أيلك با كاه هيمينه أيلك و ده نكك بلكه .

Match and color .

(48)





اوصل الاشياء المتشابهه ببعض ولون الصوره .



چ جوڊاهي ڏيهه ٿيڻا هه رڌو وٺيندا هه ٻيه ڏيار ٻهه و رڌ ٺڳ ٻهه .

Show the differences between the both pictures then color them .

جد الفروق بين الصورتين ولون الصورتين.




كيشك دار ووكى يا اسه ريه دياركه وره نكا يا كار بينه ؟

Which tree is like the above one find it use colors?

(50)

ي من هذه الاشجار تشبة التي فوق.





تھوپیست و کو نیلک بی رو ننگہ کی تاییہ بت رو ننگہ بکھ

Color the similar balls with the same color.

(51)

لون الکرآت المتشابهه بنفسی اللون .






كيسما سييت واييني دووي ته مام بكة و ره نك بكة.

Draw the missing parts in the picture and color it.

(52)


اكمل رسم الصورة البانيه ولون الصورة.



ب گه هینه نیلک و رونگ بکه.

Match and color.

صل ببعض ولون.



شيء واينيه ي رونك بلكه.

Color the .



لون الصورة.



وينه ي رونكا بكة.

Color the picture.

لون الصورة .







جوداهييت دبه ينا هه ردو وينا ديار بکه ورة نڭ بکه .

Find the differences between the pictures and color them.

(56)

جد الفروق بين الصورتين ولونها .





بىگە ھىيىنە ئىپك و رە نىگ بىگە .

Match and color.

ھىيى بىيىض و لون .


(57)



كيسه اسييت تو دبيني ته ما م بكة وينه ي رونغ بكة.

Draw the missing parts in this picture, use colors.

اكمل رسم الفروقات في الصورة ولونها.



فان گیانه وه را ره ننگ بکه .

Color the animals.

لون هذه الحيوانات.

(59)



بو شه ر پيه ره كسي كسي نو دشمي كشيبي دا خلايي دكته ي هر ميگه كسي ره ننگه بگه.

Each page you finish in this book color one pear.

(60)

لكل صفحه تنهيها في هذا الكتاب لون عبه كثرى .

