

مايكرؤسوؤفت

# فيژوئل بهيسك

*Microsoft*

**VISUAL BASIC**

ئاماده كر دنى

ئارىيان ئهنوهر عهلى

---




```
Private Sub Form_Load()
Me.Caption = "Key Spy"
'Create an API-timer
SetTimer Me.hwnd, 0, 1,
End Sub
```

ناریان نه نوهر علی  
فیژوهل بهیسک



## { بهناوی خواہ زانا }



مافی له چاپدانهوی پاریزراوه بؤنوسهر

- @بابهت : کۆمپیوتەر - سهره تایهک بؤزمانی بهرنامه نویسی-بیسک
- @ناوی کتیب : مایکروسؤفت فیژوهل بیسک6
- @ناوی نوسهر : ناریان نه نوهر علی
- @تایپ (بیتهچنین) : ناریان نه نوهر
- @دارشتنی بهرگ : ناریان نه نوهر
- @ژماره ی سپاردن : <686 ی سائی 2006>
- @نۆبه تی چاپ : چاپی یهکه م سائی 2006
- @چاپخانه : گهنج له سلیمانی
- @چاپی بهرگ :
- @تیراژ : 1000 دانه
- @نرخ : 4000 دینار

له کتیبخانه ی گشتی هه ولیپر ژماره ی سپاردنی (686) ی

سائی (2006) ی دراوه تی



```
Private Sub Form_Load()
Me.Caption = "Key Spy"
' Create an API-timer
SetTimer Me.hwnd, 0, 1,
End Sub
```

ناریان بنوهر علی  
فیژومل بهیسک



## پیشته کی

سهرتا به ناوی یه زدانی به دیهینه رو زانا

وهك لای همومان ناشکرایه لهم سهردهمهدها زانست به شیوهیه کی بهر چاو پیشکته وتوووه که گورانکاری زوری له ژیانی مروفت کردوووه کاری روژانه ی بو ناسانکردوین ههر له گواستنه وه وه تاکو بچوکترین شت، که لهم جیهانه ی بچوککردوته وه وه له ماوه ی چند چرکه یه کدا نه وه زانیاریبانه به هموو جیهاندا بلاو دهبنه وه ، یه کیک نه وه سودانه ی که زانست پیشکته شی مروفایه تی کردوووه ، په یدابوونی کومپیوته ره، بیگومان وهك ده زانین لهم نامیره که نیستا له بهرده ستماندایه بهم شیوهیه نه بووه که هموو که سیک بتوانیت له مائی خویدا سوودی نیوهر بگریت ، بگره به چند قوناعیکدا تیپه ریوه تاکو لهم شیوهیه ی نیستای نیبیکهاتوووه ههر له قه باره وه تاکو نرخیش ، نه وه بوو له سالانی هه شتاکان کومپانیای نای بی، نیم جوره کومپیوته ریکی داهینا به ناوی IBM PC لهمهش بو یه که م جاربوو که ناوی PC بو کومپیوته ره به کار بهینریت ، لهم کومپیوته ره تا که کسی بوو وه ماوسیشی تییدا به کارهینرابوو ، چونکه کومپیوته ره بیشتر ته نها کیبورد ی تییدا به کارهاتبوو ، نه وه بوو ورده ورده هه ولدرا زمانه کانی کومپیوته ره یش به ره و پیش بهرن ، نیستا ژماره یه کی زور له زمانی کومپیوته ری هه یه وه کو : زمانی ++C و زمانی Basic و C و ++J و زمانی HTML که بو دروستکردنی په ره کانی ویب به کارده هینریت و زمانی Fox Pro و کوبول و زوریتر ..

یه کیک نه وه زمانانه ی که نیستا پیشکته وتنیکی زوری به خویه وه بینیه زمانی (به یسکه ) ، یه کیکه نه وه زمانه بلاوانه ی که تا نیستاش له ناوه نده کانی خویندندا به شیوهیه کی بهر چاو ده خویندریت ، تاییه ته به پروگرام سازی ، لهمهش له سالی 1964 زدا له لایه ن زانا د. توماس کورتز و د. جون کیمنی له کولیرژی (داتموس)



```
Private Sub Form_Load()
Me.Caption = "Key Spy"
' Create an API-timer
SetTimer Me.hwnd, 0, 1,
End Sub
```

ناریان به نور علی  
فیژوئل به یسک



بنیات نراوه تاكو بوسه رته تاكان بگونجیت و ناویان نا Basic و سالانهش نوی دهكریته وه بو به ره و پیش بردنی..

نه وهی من لهم كتیبه بچوكه دا باسم كردووه , ته نها سه ره تایه كه بو ناسینی زمانه كه و بهر نامه ی فیژوئل بیسك ، هیوادارم نیم قبول بكن و له كه م و كوریبه كانش بیورن..

به ریزان لهم كتیبه باسی ناساندنی بهر نامه كه ده كات و به شیكشی تایه ته به دروست كردنی پروگرام به شیوه ی پراكتیکی له گه ل دروست كردنی لیسته كان و ناشنا بون پیی .. هه رچه نده لهم كتیبه له چاو بهر نامه كه دا شتیکی بچوكی ، به لام هیوادارم چهند زانیارییه کی گرتگم به نیوهی به ریز گه یان دبیت...

خوشه ویستا ن لهم كتیبه دا هه وئمه داوه شته كان به كوردی بخمه روو ، تاكو به كار هیینه ری كورد بتوانیت سود لهم كتیبه وه ربگریتو له پروگرام سازی كوردیدا به كار هیهنیت ، بو نمونه له ناوانانی نامرازه كاندا نویسه كانم بو كوردی نویسه نهك به زمانیکی تر ، بو نمونه كاتیك دوگمه یه کی فه رمان زیاد ده كریت "له جیاتی Delete نویسه "سرینه وه" یان له جیاتی "اضافه الاسم" نویسه "زیاد كردنی ناو" .. نه مهش ناسانكاریه كه بو تیگه یشتن له زمانه كه ....

نازیزان وهك له كتیبه كه ی پیشومدا به ناوی( وه رشه ی كاری سری دی ستودیو ماكسی پینج ) به نیوهی به ریزم راگه یاندا كه من له بهر خویندن ناتوانم ، نه وهی پیمه به شیوه یه کی خیرا بیگه یه نمه نیوهی به ریز ، به لام ناوه ناوه هه وئمه ده م چهند زانیارییه كتان له سه ر بهر نامه كانی كو مپیوته ر پیشكهش بكم ، خودا هاوكار بیت هه وئمه ده م له ماوه كانی داهاتودا چهند بهر نامه یه کی تر به نیوهی نازیز بناسینم ،



```
Private Sub Form_Load()
Me.Caption = "Key Spy"
' Create an API-timer
SetTimer Me.hwnd, 0, 1,
End Sub
```

ناریان نەنوەر علی  
فیژوون بەیسک



وه نه گوڤاری وئیبیشدا زانیاری نەسەر بەرنامەکانی وهك ئۆتۆکاد و سری دی ماکس و مانتی میدیا و ..بلاو بکەمەوه..  
 نه کۆتایدا هیوادارم نەم بەرھەمەش جی ی پەزنامەندی خوینەران بیټ و بیټە تۆیشوو بۆ روژی پەسلان و ئیپرسینەوه....سوپاش.

ناریان دارناغایی

هەولێر- هاوینی 2006



```
Private Sub Form_Load()
Me.Caption = "Key Spy"
' Create an API-timer
SetTimer Me.hwnd, 0, 1,
End Sub
```



## ناوہرؤک

- پیشہ کی.....
- 6..... ناوہرؤک.
- بہشی یہ کہم**
- 12..... کردنہوی بہرنامہی فیثوہل بیسک
- 14..... ناساندنی پووکاری بہرنامہی فیثوہل بیسک
- پہ نجہری کارکردن بو دروستکردنی پروگرامیک ..
- نہو نامرازانہی بو دروستکردنی پروگرامیک بہکاردهیئریت.....
- پہ نجہری دوزینہوی پروژہکان.....
- شوینی دہرکہوتنی نہو فورمہی کہ دروستی دہکہیت ...
- بہشی تایبہ تمہندیبہکان..
- بہشی دووم**
- \*دروستکردنی چہند بہرنامہیہک بو پراہینان.
- 1- نہسہر نامرازی سندوقی نویسن و دوگمہی فہرمان 30.....
- 2- نہسہر نامرازی دوگمہی فہرمان و نامرازی وینہ 36.....
- \*گوپراوہکان نہ زمانی بیسکدا 42.....
- \*پاگیانندی گوپراوہکان 42.....
- \*گوپروہ گشتیبہکان 43.....
- بہرنامہیہک نہسہر پاگیانندی گشتی 50.....
- گوپراوہکان نہسہر ناستی نامرازہکان 55.....
- \*ناماژہکان نہ زمانی بہیسکدا .....
- ناماژہی مہرجی If 57.....
- ناماژہی رستہی Select 67.....



```
Private Sub Form_Load()
Me.Caption = "Key Spy"
' Create an API-timer
SetTimer Me.hwnd, 0, 1,
End Sub
```

ناریان بنوهر علی  
قیژوهن بهیسک



- 73.....For....Next - ناماژهی دوباره بونهوه
- 75.....Do .... While - ناماژهی دوباره بونهوه
- 77..... Option 3 - نمونه له سهر نامرازی هه ئبژاردن
- 79.....\*کرداره ژمیڤیارییه کان
- 83.....\* کات و بهروار
- \*نامرازهکانی شریتی ستونی و ناسویی.
- 85.....4- نمونه له سهر نامرازی شریتی ناسویی
- به برنامه له سهر نامرازی شریتی ستونی.
- 91.....5- به برنامه ی کوکردنه وهی ژماره
- به شی سییه م
- \* فهران و بارهکانی (ماوس).....
- 96.....1- به برنامه ی جوئه
- 100.....2- به برنامه ی وینه کیشان
- 103.....چۆن به برنامه ی وینه کیشان کارده کات
- 107.....3- به برنامه ی ماوسی وینه کیش
- 109.....4- به برنامه ی دیاریکردنی دوگمهکانی ماوس
- 113.....5- به برنامه ی دیاریکردنی دوگمهکانی ماوس 2
- 119.....\*باری کلیک Click
- 120.....\*باری ده بکلیک DbClick
- 120.....\*باری گرتن و راکیشان Drag Drop
- 122.....\*باری DragOver
- چهند نمونه یهک له سهر بارهکانی ماوس.....
- 126.....1- جولاندنی وینه یهک له گه ل جوئه ی ماوس



```
Private Sub Form_Load()
Me.Caption = "Key Spy"
' Create an API-timer
SetTimer Me.hwnd, 0, 1,
End Sub
```

ناریان بنوهر علی  
فیثومل بهیسک



- 2- جولاندنی فورم به هوئی ماوسهوه..... 127
- 3- دروستبونی دووهیئی یه کترپر نه کاتی جوئی ماوسدا..... 127
- 4- زیادکردنی کاریگه ری بو دوگمه ری راستی ماوس..... 128
- 5- نه کارخستنی ماوس و کیبورد..... 129
- 6- شاردنه وهو پیشاندانه وهی تیری ماوس..... 129
- \* باره کانی کیبورد.
- 1- بهرنامه ی دوگمه کانی کیبورد..... 132
- 2- سیفه تی Cancel..... 140
- 3- بهرنامه یه ک نه سهر باره کانی کیبورد..... 141
- به شی چواره م:**
- 146..... دروستکردنی لیسته کان
- 1- بهرنامه ی رهنه گه کان..... 147
- زیادکردنی هیئی بو شایی نه نیوان دوو فه رمانی لیستیکدا..... 157
- دانانی نیشانه ی چالا ککردن بو فه رمانی لیسته کان..... 158
- 2- بهرنامه ی لیستی گوړاو..... 159
- \* سندوقه گفتوگو ییه کان.....
- 1- سندوقی راگه یئی نامه یی..... 164
- زیادکردنی نیشانه کان بو بوکسی نامه یی.....
- 2- سندوقی input (ادخال) (تابع الوزیفی)..... 170
- بهرنامه ی داخلکردن..... 175
- 3- بوکسی گفتوگو ی تاییه ت..... 177
- نه و تاییه تمه ندیانه ی گو نجاون بو بوکسی گفتوگو..... 179
- هه رده سیفه تی Default و Cancel..... 180





```
Private Sub Form_Load()
    Me.Caption = "Key Spy"
    ' Create an API-timer
    SetTimer Me.hwnd, 0, 1,
End Sub
```

ناریان بنوهر علی  
فیثوہن بھیسک



- 182..... 4) بؤكسى گفئوگؤى كوئئروئكردن
- 188..... بهرنامه يهك نه سه ر بؤكسى كوئئروئكردن
- 191..... سندوقى وه گهر خهري هاردو نامرازى فولدهرو فايل
- 196..... كؤدهكانى BankCode
- 208..... بهشى ControlPanel
- 212..... بهشى جوانكارى



```
Private Sub Form_Load()
Me.Caption = "Key Spy"
' Create an API-timer
SetTimer Me.hwnd, 0, 1,
End Sub
```

ناریان نه نوهر علی  
فیژوهن بهیسک



ناریان نه نوهر علی

# Visual Basic

به شمی به گم

پیناسهی بهر نامه که

په نجره ی نویسنی کود

تایبه تمه ندیبه کان

نمرازه کان

01100010111011000000101001

111000101011011011101

000001000110010001000

100011000100010000

110000111000101010101



```
Private Sub Form_Load()
Me.Caption = "Key Spy"
' Create an API-timer
SetTimer Me.hwnd, 0, 1,
End Sub
```

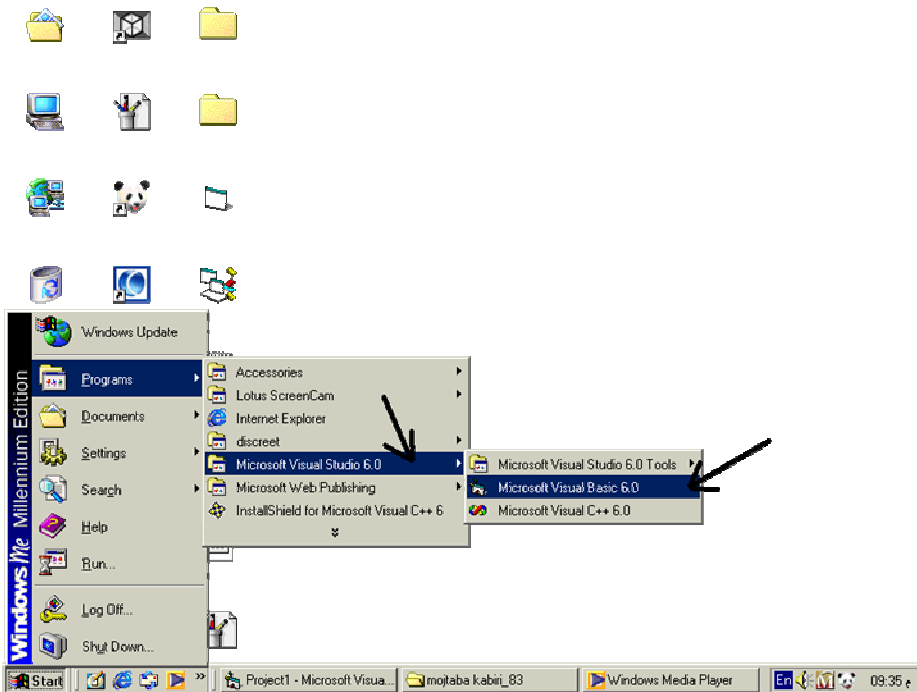


\*چۆنیه تی کردنه وهی بهرنامه ی مایکروسۆفت فیژوهل بهیسک:

به ریژان نه وهی لیڤه دا باسی ده که م فیژوهل بهیسکی شه شه ، واته فیژونی شه شه م ، نه مه ش له گه ن تاقمی مایکروسۆفت فیژوهل ستۆدیوی شه شدا هه یه ..

نیستا بو کردنه وهی بهرنامه که نه م هه نگاوانه جیهه جی بکه :

له سه ر Desktop کلیکی چه پ له سه ر دوگمه ی Start بکه تاکو لیسته که ی بکریته وه له ویدا بچۆره سه ر به شی بهرنامه کان واته Program تاکو لیستی تاییه ت به بهرنامه کان بکریته وه ، پاشان له بروگرامهکاندا بچۆره سه ر Microsoft visual Studio تاکو نه ویش تاقمه که ی له ته نیشتیبه وه بکریته وه ، نیجا کلیکی چه پ له سه ر Microsoft visual Basic 6.0 بکه – وهک وینه که .



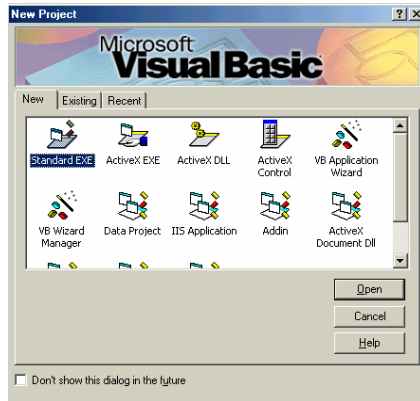


```
Private Sub Form_Load()
    Me.Caption = "Key Spy"
    ' Create an API-timer
    SetTimer Me.hwnd, 0, 1,
End Sub
```

ناریان بنوهر علی  
فیژوون بهیسک



پاش نهوهی که بهرنامه که ت کرده وه بوکسیکت بو ده کریتته وه به ناوی پروژه یه کی نوی  
New Project تو له وییدا جوړی پروژه ی ستاندارد واته Standard.exe  
هه لبرژیره و کلیکی چه پ له سه ر Open بکه ، بو نه وه ی پروژه نوییه که بکریتته وه و  
بتوانین کاری له سه ر بکه یین .





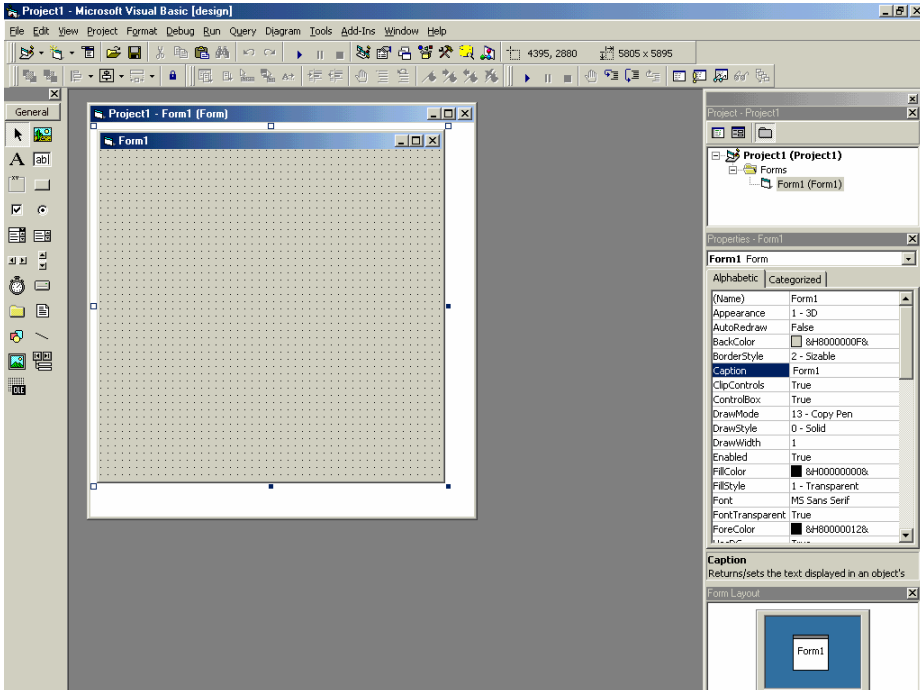
```
Private Sub Form_Load()
Me.Caption = "Key Spy"
' Create an API-timer
SetTimer Me.hwnd, 0, 1,
End Sub
```

ناریان بنوهر علی  
فیژومل بهیسک



ناساندنی رووکاری بهرنامه که:

به‌ریران دوی نه‌وی که پروژه‌یه‌کی نویمان کرده‌وه نه‌م رووکاری خوآره‌وه‌مان بو  
ده‌کریته‌وه... که چهنده‌شیک‌گی گرنگی له خوگرتووه...



1) شریتی ناو‌نیشان

2) شریتی لیسته‌کان.

3) شریتی که‌ره‌سته‌کان.



نه‌م به‌شانی پیکهاتووه:

Add standard.exe Project : بوگردنه‌وی پروژه‌یه‌کی ستانداردی




نوی.



```
Private Sub Form_Load()
Me.Caption = "Key Spy"
' Create an API-timer
SetTimer Me.hwnd, 0, 1,
End Sub
```

ناریان بنوهر علی  
فیژومل بهیسک



- Add form  : بۆز یادکردنی فورمیکی نوی بۆ ناو پروژەییەك.
- Menu Editor  : تاییه ته به دروستکردنی لیسته کان له ناو پروژەیه کدا
- Open  : بۆکردنه وهی ئەو پروژانهی که له مه و پیش پارێزراوه.
- Save  : بۆ پاراستنی پروژە و فورمه کان.
- Cut  : بۆ برینی به شیک یان نامراژیک.
- Copy  : بۆ له بهرگرتنه وهی به شیک یان نامراژیک.
- Paste  : بۆدانانه وهی به شه کان یان نامرازه کان.
- Find  : گه ران
- Undo  : بۆ گه رانه وهی یهك ههنگاو بۆ دواوه له و کاره دا که نه نجامتداوه.
- Forward  : بۆ چونه وه سه ر نه و کاره ی که کردوته.
- Start  : ده توانیت له جیاتی ئەم دوگمه یه ، دوگمه ی F5 دا بگرتیت بۆ ببینی کاره که ت یان نیشی ئەو بهرنامه یه ی که دروستت کردوه .
- Stop  : بۆوه ستاندنی ئەو بهرنامه یه ی که دروستت کردوه وه له تاقیکردنه وه دا یه .
- Project Explorer  : بۆ ده رکه وتنی په نجه ره ی دۆزه ره وه ی پروژەکان.
- Properties windows  : کاتیك کلیك له سه ر ئەم دوگمه یه ده که تیت ئەوا په نجه ره ی سیفاته کان ده کریته وه .
- Form Layout  : به کلیککردن له سه ری په نجه ره ی ده رکه وتنی فورم ده کریته وه .
- Tool box  : کاتیك کلیك له سه ر ئەم دوگمه یه ده که تیت ، ئەوا شریتی نامرازه کان یان که ره سه ته کان ده کریته وه .



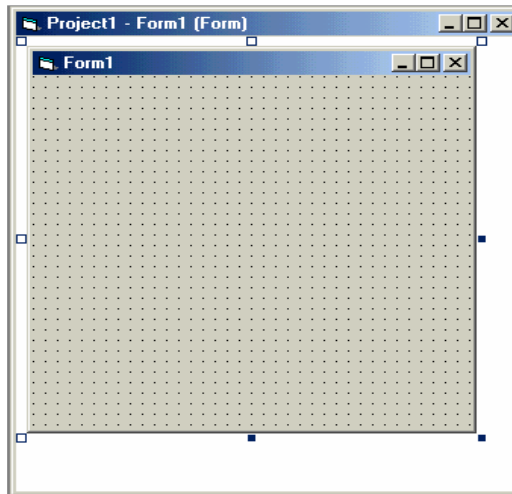
```
Private Sub Form_Load()
    Me.Caption = "Key Spy"
    ' Create an API-timer
    SetTimer Me.hwnd, 0, 1,
End Sub
```

ناریان بنوهر علی  
فیژومل بهیسک



#### 4) شوینی کارکردن بو دارشتنی بهرنامه بهک:

به هوئی نهم په نجه ره بیه وه یان به هوئی نهم فورمه وه ده توانین کار بو درستکردنی پروژه بهک بکه یین و نامرازه کانی بهرنامه که ی تیا دا به کار به یین ، وه کو نامرازی دوگمه ی فهرمان Common Button و نامرازی نوسین Textbox و نامرازی هه لېزاردن و نامرازه کانی تر ...



#### 5) نامرازه سه ره کبیه کان بو درستکردنی پروژه بهک :

بریتیه له و نامرازو که ره ستانده ی که له ناو فورم دا به کار ده هیئریت بو جیبه جی کردنی فهرمانیک نه مانیش چند جوړیکن ، که هه میشه له و شریته ی خواره وه دا دهرده که ون و هه ندیکیشیان دهرناکه ویت، که ده توانین له کاتی پیوستدا له و که ره ستانده ی تریش به ییننه ناو شریته گشتیبه که وه له فورمدا به کاریان به یین..




```
Private Sub Form_Load()
    Me.Caption = "Key Spy"
    ' Create an API-timer
    SetTimer Me.hwnd, 0, 1,
End Sub
```



نیستاش چوئیه تی به کارهینانی هه ندیک له و نامرازانه شیده که مه وه ..

1- سندوقی وینه : PICTURE Box 

دهتوانین ئەم نامرازه به کار بهینین بو درخستنی وینه یه که له ناو فورمدا ، وه به چهند شیوهیه کی تریش به کار دهینریت له دارشتنی بهرنامه یه کدا که له وانه کانی دروستکردنی بهرنامه کاندای پیی ناشنا دهین .

2- نامرازى دیاریکەر : Pointer 

3- سندوقى نو سین Text Box 

به هوی ئەم سندوقه وه دهتوانین ئەو شته ی دهمانه ویت له پرۆژه یه کدا بینوسین یان به ریگایه کی تر به کار بهینین له دارشتنی بهرنامه کاندای .





```
Private Sub Form_Load()
    Me.Caption = "Key Spy"
    'Create an API-timer
    SetTimer Me.hwnd, 0, 1,
End Sub
```

ناریان بنوهر علی  
فیثومل بهیسک



#### <<< A Label -4

به هوی نهم نامرازهوه دهتوانین ناوونیشان بو کهرستهکانی تر دابنیین یان نه فورمدان شت بنوسین .

#### << Command Button 5- دوگمهی فرمان

نهم نامرازه تاییهته به نه نجامدانی فرمانهکان ، کاتیک کودیکی پییدهدهین تاییهته به فرمانیک نهوا ههئدهستیت به نه نجامدانی نهو فرمانه .

#### << Option Button 6- نامرازی ههئبژاردن

به هوی نهم نامرازهوه دهتوانین نه پرۆژهیهکدا که کومهئیک کرداری تیدا بیت نیمه یهکیکیان چالاک بکهین ، بو نمونه کردارهکانی وهک : (دهنگی نرم، دهنگی بهرز ، دهنگی زوربهرز) لیبرهده دهتوانین یهکیکیان به نارەزوی خومان چالاک بکهین پاشان کردارهکه جیبه جی بکهین .

#### << Check Box 7- چوارگۆشهی چالاککردن

به هوی نهم نامرازهوه دهتوانین نه پرۆژهیهکدا که کومهئیک کرداری تیدا بیت نیمه ههموو یان یان بهشیکی چالاک بکهین ، بو نمونه نهکهر کومهئیک کرداری وهک و (وینهکه دهربکهویت ، وینهکه گهورهبیته ، وینهکه رهش و سپی بیته ) ی تیدا بیته و ههیهکهیان تاییهتبیته به Check box یکه ، لیبرهده دهتوانین ههموو نهو سیفتهتانه چالاک بکهین یان دوانیان ، نهههش پیچهوانهی نامرازی ههئبژاردنه که دهبیته تهئها یهک فرمان نه کومهئیک فرماندا چالاک بکهین .

#### << List Box 8- سندوقی لیست



```
Private Sub Form_Load()
    Me.Caption = "Key Spy"
    'Create an API-timer
    SetTimer Me.hwnd, 0, 1,
End Sub
```

ناریان بنوهر علی  
فیژومل بهیسک



به هوی ئەم نامرازه دهتوانین کۆمه ئیک له ناو هه‌لبژێرین یان لیستیەک بۆ ناو دروست بکهیت و به هوی فهرمانه‌وه زانیاری له سهر ئه‌و ناوانه وه‌ربگرین که نه‌و لیسته‌دا هه‌یه ، نه‌میش به هوی کۆده‌وه که خۆمان دایده‌پێژین.

### 9- نامرازی لیستی داخراو یان Combo box <<

ئەم نامرازه وهك و لیست وایه ، به‌شیوه‌یهك کاتیك کلیک له‌سهر سیگۆشه بچوکه‌که‌ی ده‌که‌یت ئینجا لیسته‌که‌ی ده‌کرێته‌وه ، که ده‌توانین به هوی کۆده‌وه ناو و فهرمانی بۆ زیاد بکهین .

### 10- نامرازی شریتی ستونی Vertical Scroll Bar <<

به هوی ئەم نامرازه ده‌توانین گۆرانکاری له شیوه فهرمانه‌کاندا بکهین یان ناوێشانی فهرمانه‌کان یان نوسینه‌کانی ناو فۆرمی‌ک که له فۆرمه‌که‌ خۆی زیاتر بێت بچوێنن بۆ خواره‌وه‌وه سهره‌وه .

### 11- نامرازی شریتی ناسۆیی Horizontal Scroll Bar <<

وهك نامرازه‌که‌ی پێشوو وایه به لام ئەمه‌یان بۆ جۆلانده‌ بۆ لای چه‌پ و راست.

### 12- سندوقی لیستی به‌گه‌ر خه‌ری هاردی کۆمپیوته‌ر Driver list box <<

کاتیك ئەم نامرازه له ناو فۆرمی‌کدا په‌یست ده‌که‌یت ئەوا هه‌موو درایی هاردی کۆمپیوته‌ره‌که‌ت پێشان ده‌دات یان فلۆپی درایف وهك : A,C,D,E, .. .

### 13- نامرازی دانهری کات (توقیت) Timer <<

ئەم نامرازه بۆ دانانی کاته له ئەنجامدانی فهرمانی‌کدا و به زۆر شیوه به کارده‌هێنرێت که له به‌شی دروستکردنی به‌رنامه‌کاندا پێی ناشنا ده‌بین .



```
Private Sub Form_Load()
Me.Caption = "Key Spy"
' Create an API-timer
SetTimer Me.hwnd, 0, 1,
End Sub
```

ناریان بنوهر علی  
فیثوہل بھیسک



#### << Files list box لیستی فایلهکان

نہم نامرازہ نہو فایلانہ دیاری دکات کہ نہناو فوڈہریکدا ہدیہ .

#### << Directory list box لیستی فوڈہرہکان

بہ هوئی نہم نامرازہوہ دہتوانین فوڈہرہکانی ناو ہر بہکیک نہ درایشہکان ببینین .

#### << Line ہیئل

نہم نامرازہ بہ کارڈیت بوڈرستکردنی ہیئلک نہ ناو فورم دا .

#### << Shapes شیوہدولاکان

نہ ریگیای نہم نامرازہوہ دہتوانین شیوہکانی وھک و لاکیشہو بازنہو چوارگوشہ بو فورمیک زیاد بکہین .

#### << لیست بکس لیستی زانیاریبہکان

بہ هوئی نہم نامرازہوہ دہتوانین بنکہی زانیاریبہکان دروست بکہین و کوٹروئی بکہین کہ نہو زانیاریبہانہ شمان نہ بہ رنا مہیہکی وھکو نہکسدا پاراستوہ .

#### << image نامرازی وینہ

بہ هوئی نہم نامرازہوہ دہتوانین وینہیہک زیاد بکہین بو فورم کہ نہمہش نہ نامرازی Picture وہ نزیکہ تہنہا نہ سیفہ تی Strich دا نہبیٹ .

#### << OLE بہ ہوئیہ دہتوانیت بہرنامہ کرداریبہکانی وھکو فوتوشوپ

نہناو فیثوہل بھیسکدا بکہیتہوہ .



```
Private Sub Form_Load()
    Me.Caption = "Key Spy"
    'Create an API-timer
    SetTimer Me.hwnd, 0, 1,
End Sub
```

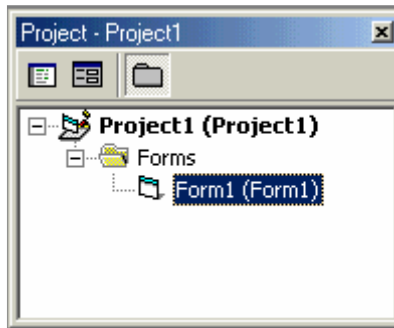
ناریان بنوهر علی  
فیژومل بهیسک



(( 6 )) په نجهره‌ی دۆزهره‌وه‌ی پرپۆژه‌کان :

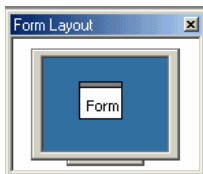
کاره‌کانی ئەم په نجهره‌یه چەند دانەیه‌کن له‌وانه :

- جاری وا ده‌بیټ که په نجهره‌ی فۆرم داده‌خه‌یت و ئیتر فۆرمه‌که ون ده‌بیټ ، به‌لام ئیروهه ده‌توانیت پيشانی بده‌یته‌وه ئه‌ویش به کلێککردن له‌سه‌ر View object
- به هۆیه‌وه ده‌توانیت په نجهره‌ی نوسینی کوډه‌کان بکه‌یته‌وه ، ئه‌ویش به کلێککردن له‌سه‌ر view Code.
- ده‌توانین به هۆیه‌وه په نجهره‌ی کوډی تاییه‌ت به راگه‌یانندی گشتی بۆ به‌رنامه‌یه‌ک بکه‌ینه‌وه واته Module که له داها‌تودا پێی ی نا‌شنا ده‌بین .



(( 7 )) شوینی ده‌رکه‌وتنی فۆرم له کاتی ئیشپیکردنی به‌رنامه‌کاندا :

به هۆی ئەم په نجهره‌یه‌وه ده‌توانین شوینی ئه‌و فۆرمه دیاریکه‌ین که له کاتی جیه‌جی کردن و تاقیکردنه‌وه‌دا ده‌کریته‌وه به کلێککردن له‌سه‌ر Start



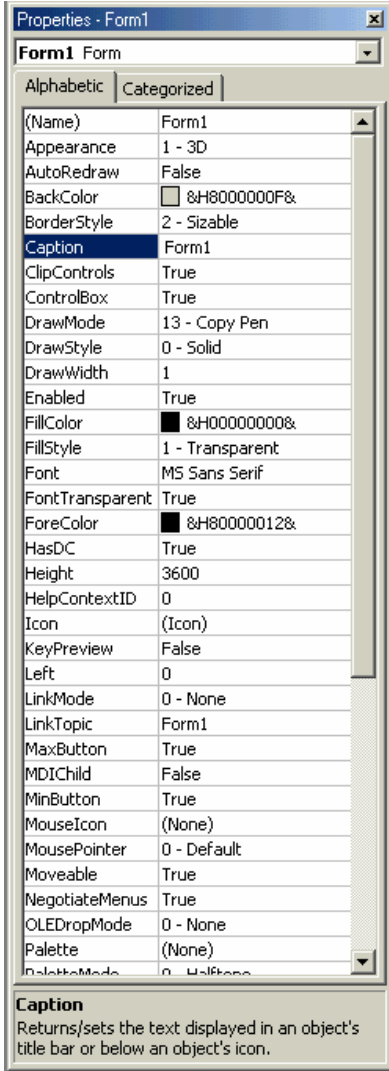


```
Private Sub Form_Load()
    Me.Caption = "Key Spy"
    ' Create an API-timer
    SetTimer Me.hwnd, 0, 1,
End Sub
```

ناریان بنوهر علی  
فیژوئل بهیسک



## (8) په نچه‌ری تاییه تمه‌ندییه‌کان Properties :



نهم به‌شهی به‌رنامه‌ی فیژوئل بهیسک  
گرنگییه‌کی تاییه‌تی هه‌یه که به  
هویه‌وه ده‌توانین سیفت و کاری فورم و  
نامرازو که‌رسته‌کان دیارییکه‌ین که  
نمایش به شیوه‌یه‌کی گشتی نهم  
تاییه تمه‌ندی یانه پیکهاتووه :

1- Name ناو : نهمه‌یان تاییه‌ته  
به ناوانی نامرازو که‌رسته‌کان ،  
که‌نه کاتی کرده‌وه‌ی په نچه‌ری کو‌دی  
نامرازه‌که ناوه‌که‌ی دهرده‌که‌ویت، بو  
نمونه گو‌پینی ناوی نامرازی فرمان  
Command به Close (وهک  
وینه‌که)

```
Private Sub close_Click()
```



2- Alignment : به‌کارده‌هینریت  
بو ده‌ستنیشان کردنی شوینی نامرازو

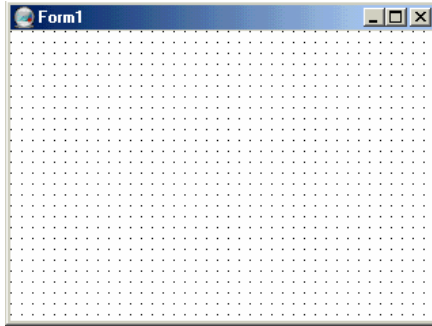
که‌رسته‌کان یان نوسراوه‌کان ، له سیب‌ه‌ش پیکهاتووه (دانان له لای چپ ، له لای  
راست ، له ناوه‌ند)



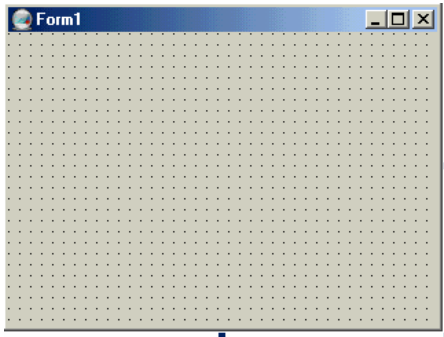
```
Private Sub Form_Load()
    Me.Caption = "Key Spy"
    'Create an API-timer
    SetTimer Me.hwnd, 0, 1,
End Sub
```



3- Appearance : به کارده هیئریت بو گوړینی شیوهی فورم و له دوو هه لېژاردن پیکهاتووه ، نه گهر 0-Flas هه لېژیریت نهوا فورم به شیوهیه کی ته خت دهرده که ویت



به لام نه گهر 3D-1 چلاک بکریت ، نهوا فورم به شیوهی سیدوری ووهک خوارهوه دهرده که ویت .



4- Enabled : نه مه یان تاییه ته به کارا کردنی نهو کوډی که بو نه نجامدانی فهرمانیک دینوسین ، به شیوهیه که نه گهر True هه لېژیریت نهوا کوډه که کارا ده بییت ، به لام نه گهر False هه لېژیریت نهوا کوډی فهرمانه که کارا نابیت یان خودی نامرازه که کارا نابیت .

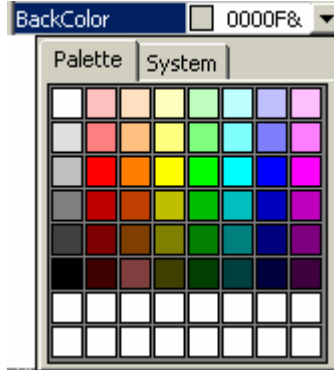


```
Private Sub Form_Load()
Me.Caption = "Key Spy"
' Create an API-timer
SetTimer Me.hwnd, 0, 1,
End Sub
```

ناریان بنوهر علی  
فیژومل بهیسک



5- Back color : به کاردیت بو دستنیشان کردنی رهنگیک بو فورم و نامرازهکان واته رهنگ کردنیان.



6- Caption : بو گوپینی ناونیشانی نهو نامرازو که رهستانه به کاردیت که نه پروژیه کدا به کاریان دهینین، واته لییره دا ناوه که نه فورمدا درده که ویت ، جیاوازی نه گهن Name دا نه ویه که Name تهنه ناونیشانه که ی له به شی نویسی کوده کانددا ده گوپیت ، به لام له به شی فورمه که دا درناکه ویت.

7- Font : لییره دا کاتیک کلیکی له سر درده که ویت له تهنیشته ویه سیگوشه یه کی بچوک درده که ویت ، که به کلیک کردن له سر ی شیوه ی تاییه ت به قه باره و جوژی خه ت ده کریته ویه .

8- Forecolor : بو گوپین و دیاریکردنی رهنگی نهو دهقه به کاردیت که دهنوسریت .

9- Height : به کارده هیئریت بو دیاریکردنی به رزی نهو نامرازانه ی که له فورمدا به کارده هیئریت .



```
Private Sub Form_Load()
Me.Caption = "Key Spy"
' Create an API-timer
SetTimer Me.hwnd, 0, 1,
End Sub
```

ناریان بنوهر علی  
فیژوول بهیسک



10- left : به کاردههینریت بو دیاریکردنی دریشی لای چه پی نهو نامرازانه ی که نه فورمدا به کاریان دهینین.

11- Width : بو دیاریکردنی پانی نامرازه به کارهاتووکان ، سودی نیوه رده گیریت .

12- Visible : بو پیشاندان Show ه شارندنه وه Hide ی نهو نامرازانه به کاردیت که نه فورمدا کار پییده کهین.

13- Right to left : نهو تاییه تمه ندیبه ش دوو هه لبرژاردن له خو ده گریت ، نه گهر True هه لبرژیریت ، نهوا نویسه کان و نامرازه کان له چه په وه ده گوریت بو لای راست ، به لام هه لبرژاردنی False پیچه وانه ده بیته وه ، واته ده بیته هو ی به کوردی کردن یان به عه ره بی کردنی نهو پروگرامانه ی که دایده ریژین .

14- MaxBotton : نه میش دوو فه رمان له خو ده گریت ، به هه لبرژاردنی True نهوا دوگمه کانی داخستن و پراو پرکردن    ده رده که ویت له فورمه که دا ، به لام نه گهر False هه لبرژیرین نهوا نهو دوگمانه درناکه ویت .

15- Font under : به هوپه وه ده توانین هیلیک بهین به ژیر نویسه کانادا .

16- Font Bold : بو تو خکردنی نویسه کان به کاردیت .

17- Font italic : بو لارکردنه وه ی نویسه کان به کاردیت .





```
Private Sub Form_Load()
Me.Caption = "Key Spy"
' Create an API-timer
SetTimer Me.hwnd, 0, 1,
End Sub
```

ناریان بنوهر علی  
فیثوون بهیسک



18- Max length: لیږدهدا دهتوانین ژماره ی نهو بیتانه دیارېکهین که نه سندوقی نویندا Text box دهینوسین ، بو نمونه نهگهر بنوسی 10 نهوا دهتوانی ته نها 10 بیت نه بوکسه کهدا بنوسیت.

19- Multi Line: نه میس نه دوو هه لېژاردن بېکھاتوو ، نهگهر True هه لېژیریت نهوا دهتوانیت نه دیریک زیاتر نه ناو سندوقی نویندا ، بنوسیت ، به لام نهگهر False هه لېژیریت نهوا دهتوانیت ته نیا یهک دیر بنوسیت .

20- icon : به هوپوه دهتوانیت ره مزیکي دوگمهی بو فورمه که یان بو نهو بهرنامه یه دابنیت که دروستی دهکیت ، لیږدهدا پاش چالاکردنی نهو تاییه تمه ندیبه نه ته نیشته یوه چوارگوشه یه کی بچوک درده که ویت ، تو کلیکی که چه پی له سر بکه ، شیویه که دهکریته وه به ناوی Load icon لیږدهدا دهتوانیت نایکوئیک دیاریکه ییت و بیده ی به فورمه که یان بهرنامه دروستکراوه که که نه شریتی ناو نیشانه کهدا درده که ویت .



21- Windows state : شیوازی دره که وتنی فورمه که یه نه کاتی کهدا که بهرنامه دروستکراوه کان نیش پیده که ییت ، نه میس چند جوریکه :  
0-Normal - نهگهر نه م تاییه تمه ندیبه هه لېژیریت نهوا ناسایی فورمه که چون بیت هه راوا درده که ویت .

1- Minimized- نهگهر نه م یان هه لېژیریت نهوا نه کاتی کردنه وه ی بهرنامه کهدا ، ده که ویت هه شریتی ToolBar له سر Desktop .



```
Private Sub Form_Load()
Me.Caption = "Key Spy"
' Create an API-timer
SetTimer Me.hwnd, 0, 1,
End Sub
```

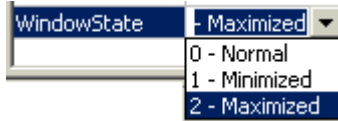
ناریان بنوهر علی

فیثوون بهیسک



2- Maximized- : نهگهر نههمیان ههئبژیریت نهوا نه کاتی کردنهوهی

فۆرمهکهدا به گهورهیی دهردهکهوئیت واته پراوپری شاشهکه .



چۆنیهتی کردنهوهی ویندۆزی کوؤد :

لییرهدا بو کردنهوهی په نجهرهی نوسینی کوؤدکان ، دهبلکلیک نهسهه نهو نامرازو کهرهستانه بکه ، که دهتهوئیت کوؤی بو بنوسیت ، نهه په نجهرهیهی خوارهوه دهکریتهوه..





```
Private Sub Form_Load()
    Me.Caption = "Key Spy"
    'Create an API-timer
    SetTimer Me.hwnd, 0, 1,
End Sub
```

ناریان بنوهر علی  
فیژوول بهیسک



پیویسته کوډهکان له نیوان دووو دیره نوسراوهکاندا بنوسریت ، که دهردهکهوویت  
نهمهش بوږاگه یاندنه له سهر ناستی نامرازو که رهستهکان ، به لام بوږاگه یاندنی

کوډی گشتی شیوازیکی تر به کارده هیئین ، واته له په نچه دهی کوډیکی تاییه تدا  
دهنوسریت .

```
Private Sub ...
```

لیږه دا کوډهکان دهنوسریت

```
End Sub
```

.....



```
Private Sub Form_Load()
Me.Caption = "Key Spy"
' Create an API-timer
SetTimer Me.hwnd, 0, 1,
End Sub
```

ناریان ئه نوهر عهلی  
فیژوول به یسک



ناریان ئه نوهر عهلی

# Visual Basic

به شمی دووهم

دروستکردنی چهند بهرنامه یه ک بو راهینان  
گوراهه کان له زمانی به یسکدا  
سندوقه نامه ییه کان  
ئاماژه کان له زمانی به یسکدا  
کرداره ژمیر یارییه کان  
کات و بهروار

01100010111011000000101001

111000101011011011101

000001000110010001000

100011000100010000

110000111000101010101



```
Private Sub Form_Load()
Me.Caption = "Key Spy"
' Create an API-timer
SetTimer Me.hwnd, 0, 1,
End Sub
```

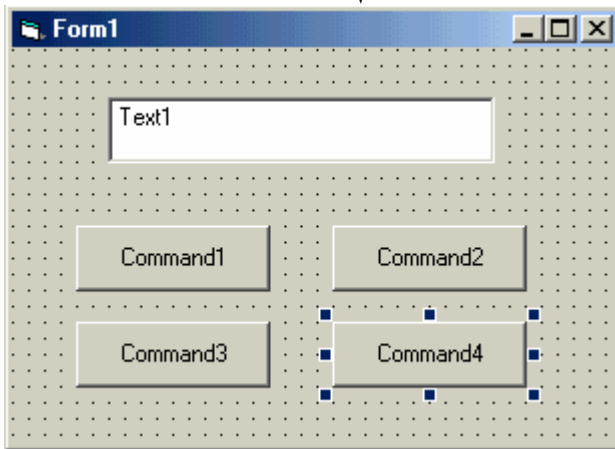
ناریان بنوهر علی  
فیثوون بهیسک



\* دوستکردنی چهند بهرنامهیهکی ساده بو راهینان :

1- لهسهر نامرازهکانی سندوقی نوسین و دوگمهی فهردان ، Textbox  
-: Command Bottun

بوئاشنا بون بهکاری نهم نامرازانه سهردتا دهبیئت ، فورمیکی نوی بکهینهوه بو  
نهوهی کاری لهسهر بکهین ، پاشان بچوره سهر شریتی نامرازه گشتیهکان و دهبلکلیک  
لهسهر نامرازی تیگست بوکس [abl] بکه ، دهبینین یهک نامرازی نوسین بو فورمهکه  
زیاد دهبیئت ، نینجا چوارنامرازی Command bottun زیاد بکه ، یان کلکیک  
لهسهر نامرازهکه بکهو پاشان بچوره سهر فورمهکهو به راکیشانی ماوس نامرازهکه  
دابنی و پاشان بهم شیوهیهی خوارهوه ریکیان بجه ..



نیستا پیویسته ههندیك تاییه تمهندی جیبه جیبهکین بو نهو نامرازو کهرهستانه  
نهویش بهم شیوهیه :



```
Private Sub Form_Load()
Me.Caption = "Key Spy"
' Create an API-timer
SetTimer Me.hwnd, 0, 1,
End Sub
```

ناریان بنوهر علی  
فیثوول بهیسك



گورانكاربييه كهى	تاييه تمه ندييه كهى	نامرازه كان
بيسرپوه	text	Text1
ناوه كه م	Caption	Command1
ته مه نم	Caption	Command2
ژماره ي ته له فون	Caption	Command3
داخستن	Caption	Command4

ليړدا كاتيک كه ده ليين نامرازي نوسيني 1 ، text بسرپوه ، واته له و نامرازه دا بچوره سره نه و تاييه تمه ندييه و نه و دهقه ي كه نوسراوه ، بيسرپوه ، وه له سيفه تي Caption دا نه و دهقانه بنوسه كه نوسيو مانه بو هه ريه كه له دوگمهي فرمانه كان - پاش جيبه جيكر دني گورانكاربييه كان فورمه كه به م شيويه كي خواره وه دهرده كه و يت :



ليستا ليړدا دست دهك ين به نوسيني كوډه كان به و شيويه ي كه خو مان ده مانه و يت بو نمونه هر يه كه له و دوگمانه تاييه تده كه ين به پيداني زانياربييه كه له سره خو مان ، وهك نوسراوه : ناوه كه م ، ته مه نم ، ژماره ي ته له فون ، داخستن .



```
Private Sub Form_Load()
Me.Caption = "Key Spy"
' Create an API-timer
SetTimer Me.hwnd, 0, 1,
End Sub
```

ناریان نوره علی  
فیژومل بهیسک

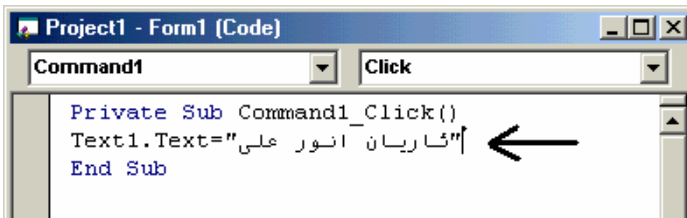


که به کلیک کردن له سهر هه ریه که له و دوگمانه نه و زانیارییانه له تیگست بوکسی یه که مدا دهرده که ویت ، بیگومان نه ویش به هوئی نویسی کوّده کانه وه دهییت که خویمان دایده پریژین ..

بو نویسی کوّده کان سهره تا دهییت په نجه ره ی نویسی کوّده بکه یینه وه نه ویش به ده بلکلیک کردن له سهر هه ریه که له نامرازه کان ، بو یه ده بلکلیک له سهر دوگمه ی فرمانی یه که م Command1 بکه ، که تاییه ته به (ناوه که م) ، بو نه وه ی په نجه ره ی نویسی کوّده بگریته وه ..

له ویدا له نیوان هه ر دوو دیّره نوسراوه که نه م دیّره کوّده ی خواره وه بنوسه :

ناریان نه نوره علی " Text1.text = "



لیّره دا پیویسته نه وه بزانیته که Text1 مه به استمان له و صندوقی نویسنه یه که له فورمه که دامانناوه دانانی خالیگ ( . ) بو جیا کردنه وه ی نامرازه که له سیفته ته که ی ، که لیّره دا سیفته ی Text مان نویسه ، پاشان نیشانه ی یه کسانه مان داناه که ده کاته نه و نوسراوه ی نیوان " " هه ر دوو جوته هیله که ، لیّره دا نه و شتانه ی که دهرده که ویت پیویسته له نیوان نه م " " دوو هیله دا بنوسریت ، کوّده که به م شیوه یه یه :

نوسراوی ناو صندوقی نویسی یه که یه کسانه به = " ناریان نه نوره علی "

که ده توانیته نه و نوسراوه ی نیوان دوو جوته هیله که بگوریته بو شتیکی تر .. نیستا په نجه ره ی کوّده که دا بخه و نه مجاره ده بلکلیک له سهر نامرازی دوگمه ی فرمانی



```
Private Sub Form_Load()
    Me.Caption = "Key Spy"
    ' Create an API-timer
    SetTimer Me.hwnd, 0, 1,
End Sub
```

فاریان بنوهر علی  
فیژومل بهیسک



دووم Command2 واته (تمه نم) بکه و نهم دیره کوّده بنوسه :

```
Text1.Text="20"
```

دوباره په نجهری کوّده که دا بڅه و ، نه مجاره دهلکلیک له سره دوگمهی فهرمانی سیبهم بکه Command3 بکه واته (ژمارهی ته له فون) و نهم دیره کوّده بنوسه :

```
Text1.text="SanaTel:07301167629"
```

لیږه دا ده بیټ نه وه بزانیټ که Text1 مده به ستمان نه و سندوقی نویسنه یه که له فورمه که دا دامانناوه، نه گهر Textbox یکی ترمان بو فورم زیاد کرد نه و ده بیټه Text2 و ههر به و شیوه یه ده مینیت هه و تاکو خوټ له تاییه تمه ندی ناو Name دا ناوه ی که ی ده گوریت ، ههر به و شیوه یه ، ده بیټ نه و سندوقی نویسنه دیاری بکه یټ که ده ته ویت ده فقه که ی تیډا دهر بکه ویت له کاتی جیبه جی کردنی فهرمانه که واته کلیک کردن له سره دوگمه که ..

نیستا دهلکلیک له سره دوگمهی فهرمانی چوارم و کوتایی Command4 بکه واته (داخستن) بو نه وه ی کوډیک بنوسین که له بهرنامه دروستکراوه که بمانکاته دهره وه واته راگه یانندی کوتایی بهرنامه که و چونه دهره وه و کوتایی .. که نه ویش بهم شیوه یه دهنوسریت ..

```
Private sub Command4_Click()
    End ←
End sub
```

که واته وشه ی End راگه یانندی کوتایی بهرنامه کانه و ده بیټه هو ی داخستن بهرنامه که .

نیستا بو تاقیکردنه وه ی نه و بهرنامه یه ی که دروستمان کردوه بچوره سر شریتی لیسته کان و لیستی Run بکه ره وه و پاشان کلیکی چه پ له سره Start بکه یان راسته وخو دوگمهی F5 دا بگره ..





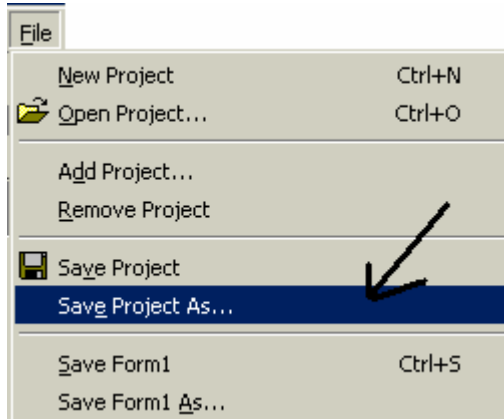
```
Private Sub Form_Load()
Me.Caption = "Key Spy"
'Create an API-timer
SetTimer Me.hwnd, 0, 1,
End Sub
```

ناریان بنوهر علی  
فیژوئل بهیسک



پاشان هدریه که نه دوگمه کانی فرمانه کان کلیک بکه بو تاقیکردنه وه ، دهبینین  
نوسراوی تاییه ت بهو فرمانه نه سندوقی نویسنه که دا درده که ویت ..  
نیستا دینه سهر نه وهی که چون نهو پروژه یه بیاریزین ، پاش نه وهی که بهرنامه که  
تاقیکرده وهو دنیا بویت نه هه نه نویسنی کو ده کان به ته واوتی نهو بهرنامه یه  
بیاریزه ، بو نه وهی جاریکی تر بتوانیت گورانکاری به سردا بهینیت ، نه ویش بهم  
شیویه :

بچوره سهر شریتی لیسته کان و لیستی File بکه رهروه و کلیکی چه پ نه سهر  
Save Project As بکه ..

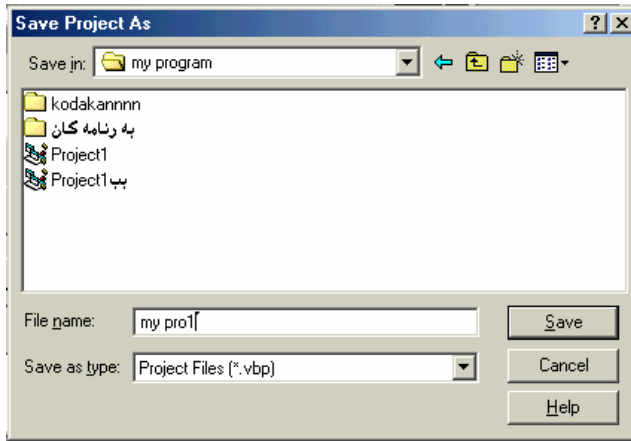


دهبینین شیویه که ده کریته وه سهر ته داواى ناویک ده کات بو فورمه که بو نمونه  
بنوسه My Proj نه داویدا کلیکی چه پ نه سهر Save بکه ، پاشان داواى ناویک  
ده کات بو هه موو پروژه که بو نمونه بنوسه ، My Proj و نه داویدا کلیکی چه پ  
نه سهر Save بکه ..



```
Private Sub Form_Load()
Me.Caption = "Key Spy"
' Create an API-timer
SetTimer Me.hwnd, 0, 1,
End Sub
```

ناریان بنوهر علی  
فیژوئل بهیسک



نه‌گه‌ر بته‌ویت نه‌و به‌رنامه‌یه به‌شیوه‌یه‌ک بپاریزیت که وه‌ک به‌رنامه‌یه‌کی کرداری کاربکات و پیویستی به‌ کرداری Setup نه‌بی‌ت و نه‌گه‌ل به‌رنامه‌ی شیژوئل به‌یسک‌دا نه‌کریته‌وه نه‌م هه‌نگاوانه جیبه‌جی بکه :

لیستی File بکه‌روه و نه‌ویدا کلیکی چه‌پ نه‌سه‌ر Make project.EXE بکه ، شیوه‌یه‌کی تاییه‌ت ده‌کریته‌وه نه‌ویدا ناویکی بو‌دابی و کلیکی چه‌پ نه‌سه‌ر Save بکه .



```
Private Sub Form_Load()
Me.Caption = "Key Spy"
' Create an API-timer
SetTimer Me.hwnd, 0, 1,
End Sub
```

ناریان بنوهر علی  
فیثوہن بھیسک



## 2- بہرنامہ یہک لہ سہر نامرازہ کانی دوگمہی فہرمان و وینہ Command &

: Image

بہ ہوی نہم پروگرامہوہ دین وینہ یہک لہ ناو فورمدا دادہ نیپن و پاشان بہ ہوی دوگمہی فہرمانہوہ وینہ کہ دہ جوئینن بو ہر چوارلاکان و گہورہو بچوکی دہکین ، پاشان ہر بہ ہوی دوگمہی فہرمانہوہ وینہ کہی پیدہ شارینہوہو دہریدہ خہینہوہ ، سہرہتا بو دروستکردنی ہر بہرنامہ یہکی نوی دہبیت پروژہ یہکی نوی بکہیتہوہ ، بویہ بو نہم کارہ بچورہ سہر شریتی نیستہکان و لہ نیستی File دا کلیکی چہہ لہ سہر new Project بکہ و لہ ویوہ پروژہ یہکی ستانداردی نوی بکہرہوہ ،

پاشان بچورہ سہر نامرازہ گشتیہکان General و دہبلیکیک لہ سہر نامرازی وینہ Image بکہ ، بو نہوہی لہ ناو فورمہکدا دروست ببیت ، پاشان 10 نامرازی دوگمہی فہرمان Command Bottun زیاد بکہ ، بہلام دہبیت ناگاداری نہوہ بیت کہ بہ ریگای کوپیکردن دوگمہکان زیاد نہکہیت ، چونکہ بو نمونہ کاتیک نامرازیکی دوگمہی فہرمان Command Bottun زیاد دہکہیت و دہتہوویت نہوانیت بہ ریگای کوپیکردن زیاد بکہیت ، لیہرہدا وک نہوہ وایہ کہ ہہموو دوگمہکان یہک فہرمان جیبہجی بکہن لہ بہرئہوہی کہ دوگمہی یہکہمہ واتہ Command1 ، بو یہ یہک یہک زیاد بکہ بو فورمہکہ بہ شیوہ یہک کہ ہرہیہکہیان ژمارہی تاییہت بہ خوئی وہرہگریت واتہ Command1

Command2 و Command3 و Command4 و Command5 و

Command6 و Command7 تاکوتایی ..

نیستا پاش نہوہی نامرازہکانت زیاد کرد بو فورمہکہ ، وک وینہ کہی خوارہوہ ریکی بخہ ..

پاشان نہم سیفہ تانہی خوارہوہیان بو جیبہجی بکہ ..



```
Private Sub Form_Load()
Me.Caption = "Key Spy"
' Create an API-timer
SetTimer Me.hwnd, 0, 1,
End Sub
```

ناریان بنوهر علی  
فیثوہن بھیسک



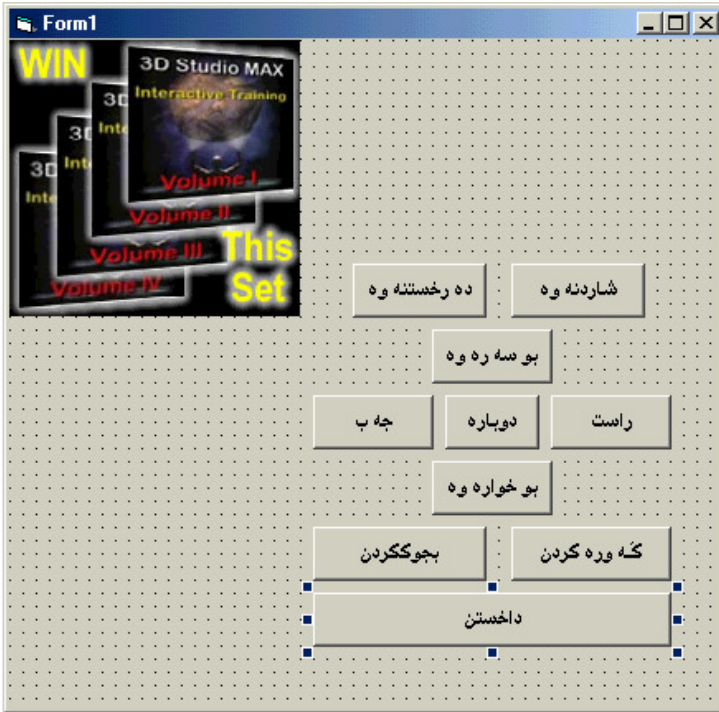
گورانکاری	تایبہ تمہندیبہ کہی	نامرازہکان
سفر 0	Left	Image1
بہ نارہزوی خوت وینہیہ کی بچوک بکہرہوہ	Picture	
True	Stretch	
سفر 0	Top	
شاردنہوہ	Caption	Command1
دہر خستنہوہ	Caption	Command2
بو سہرہوہ	Caption	Command3
راست	Caption	Command4
(دوبارہ)	Caption	Command5
چہپ	Caption	Command6
بو خوارہوہ	Caption	Command7
گہورہکردن	Caption	Command8
بچوککردنہوہ	Caption	Command9
داخستن	Caption	Command10

پاش ریگستن و جیبہ جیکردنی گورانکاریبہکان ، بہم شیوہیہی خوارہوہ  
دہردہکہویت ..



```
Private Sub Form_Load()
    Me.Caption = "Key Spy"
    ' Create an API-timer
    SetTimer Me.hwnd, 0, 1,
End Sub
```

## ناریان بنوهر علی فیثوول بهیسک



نیستا بو نهوهی هر یه کیبک نهو دوگمه‌ی فرمانانه کاریکی پیبسیپرین، که گورانکاری نه وینه که دا بکات ده بیته کوڈی بو بنوسین .. بو یه ده بلکلیک له سهر دوگمه‌ی فرمانی یه که م Command1 بکه ، که تاییه ته به شاردنه وهی وینه که بو نهوهی په نجه ره ی نویسی کوڈ بکریته وه له ویدا کوڈه که م به م شیویه ده نویسه ..

نرخه گورانه که = تاییه تمه ندی گورانه که . ناوی نامرازه که

به م شیویه ده نویسه :

```
Image1.Visible=False
```

لیره دا Image1 ناوی نامرازی وینه که یه و خانه که ش بو جیا کردنه وه یه تی نهو تاییه تمه ندی یه که ده بیته هوی شاردنه وهی وینه که واته Visible ، نیستا نه که ر False نرخیک بیته بو شاردنه وه که نه و True ده بیته هوی پیشاندانه وهی



```
Private Sub Form_Load()
Me.Caption = "Key Spy"
' Create an API-timer
SetTimer Me.hwnd, 0, 1,
End Sub
```

ناریان بنوهر علی  
فیثوون بهیسک



وینهکه ، کهواته بو دوگمهی فهرمانی دووم Command2 واته پیشاندانهوهکه ،  
نهم کوّدهی خوارهوه بنوسه :

```
Image1.Visible=True
```

نیستا بو جولاندنی وینهکه بو سهروهه Top دهتوانین سود له سیفهتی Top ی  
وینهکه وهربگرین ، لهبهرنهوهی فورمهکه تهنها خاله موجهبهکان دهگریتهوه و  
پیچهوانه بوتهوه که له دوایدا پیی ناشنا دهبن ، بو یه جولاندن بو سهروهه دهبیّت  
به (-) بیّت و بو خوارهوه دهبیّت به (+) بیّت ، کهواته دهبلکلیک لهسهر دوگمهی  
فهرمانی سیبهم Command3 بکه بو نهوهی کوّدهکهی بو بنوسین واته جولاندن بو  
سهروهه ، بهم شیویه :

```
Image1.Top=Image1.Top -50
```

لیردها Image1 ناوی نامرازی وینهکه یه و Top سیفهتیکیتی که بجوئیّت تاکو  
(مهصافهی) -50 یه که ..

نیستا بو جولاندنی وینهکه بو لای راست دهتوانین سود له سیفه تی Left  
وهربگریّت که دهبیّته هوّی جولاندنی وینهکه بو لای راست و چهپ نهویش به (-) و  
(+) که نهگهر + بیّت نهوا دهجوئیّت بو لای راست و نهگهر - بیّت دهجوئیّت بو لای  
چهپ ، بو یه نیستا بو دوگمهی فهرمانی چوارهم Comman4 واته (راست) نهم کوّدهی  
خوارهوه بنوسه :

```
Image1.Left=Image1.Left+50
```

دوگمهی دوباره Command5 : به هوّی نهم دوگمهی یهوه وا له وینهکه دهکهیت که  
بجیّتهوه سهر خالی (0, 0) ..



```
Private Sub Form_Load()
    Me.Caption = "Key Spy"
    ' Create an API-timer
    SetTimer Me.hwnd, 0, 1,
End Sub
```

ناریان بنوهر علی  
فیثومل بهیسک



که نهویش بهم شیوهیه دنوسریت و دهبیت هر دو سیفتهی Top و Left ی  
وینهکه یهکسان بکهین به (سفر):

```
Image1.Top=0
Image1.Left=0
```

نیستا بو جولاندنی وینهکه بولای چهپ دهبیت نرخ سیفتهی Left بکهین به (-)  
که بهم شیوهیه کۆدهکهی دنوسریت:

```
Image1.Left=Image1.Left-50
```

نیستا بو جولاندنی وینهکه بو خوارهوه دهبلکلیک لهسهه نامرازی دوگمهی فهرمانی  
حهوتم Command7 بکه ، بهم شیوهیهی خوارهوه کۆدهکه بنوسه که تهنها  
نیشانهی (-) دهبیته (+) بهم شیوهیه :

```
Image1.Top=Image1+50
```

کۆد بوگهورهکردنی وینهکه Command8 :

لیردها سود له سیفتهی بهرزی Height و سیفتهی پانی Width وهردهگرین که  
تاییهته به گهورهکردنی قهبارهی نامرازهکان به ههردوو باری بهرزی و پانی نهویش  
بهم شیوهیه :

```
Image1.Height=Image1.Height+100
Image1.Width=Image1.Width+100
```

بچوکهکردنهوه Command9 :

نهویش هر وهك جاری پیشوو کۆدهکهی دنوسریت بهلام به گۆرینی نیشان (+)  
به (-) بهم شیوهیه :



```
Private Sub Form_Load()
    Me.Caption = "Key Spy"
    ' Create an API-timer
    SetTimer Me.hwnd, 0, 1,
End Sub
```

ناریان بنوهر علی  
فیثوہل بهیسک



```
Image1.Height=image1.Height-100
```

```
Image1.Width=image1.Width-100
```

نیستا بو چونہ دہرہوہ لہ بہرنامہ کہ نہم کوڈہی خوارہوہ بنوسہ لہ دوگمہی فہرمانی

دہیہمدا : Command10

```
Private sub command10_click()
    End
End sub
```

نیستا دوگمہی F5 دابگرہ بو تاقیکردنہوہی بہرنامہ کہ ، پاشان ہر یہ کہ لہ

دوگمہ کان کلیک بکہو گووانی وینہ کہ ببینہ ..





```
Private Sub Form_Load()
Me.Caption = "Key Spy"
' Create an API-timer
SetTimer Me.hwnd, 0, 1,
End Sub
```

ناریان بنوهر علی  
فیژوهل بهیسک



**\*گوراوه کان له زمانی بهیسکدا:**

به‌پیزان ژماره‌یه‌کی زور گوراو هه‌یه له زمانی بهیسکدا بو دهربرینی کرداره‌کان که نمونه‌ی هه‌ندیک گوراو له‌م خشته‌یه‌دا دیاره:

Integer	ژماره راستییه‌کان (2 بایت)	له -32768 بو +32767
Long	ژماره ، راستییه‌کان (4 بایت)	له -3.402823 E 38 بو -45 E -1.401298
String	کومه‌تیک له پیته‌کان.	
Double		
Currency		
Variant		

**راگه‌یانندی گوراوه‌کان:**

سه‌رنجی ئەم کۆده‌ی خواره‌وه بده..

```
Dim Empname As String
```

فه‌رمانی Dim لی‌رده‌دا هه‌واڵ ده‌دات به فیژوهل بهیسک ، له‌سه‌ر گوراویک و وشه‌ی Empname یش ناویکه بو گوراوه‌که ، هه‌روه‌ها وشه‌ی String جو‌ری گوراوه‌که‌یه ..

**نمونه‌یه‌کی تر**

```
Dim I As integer
```

راگه‌یانندی گوراوه‌کان له ریگای ئەم فه‌رمانانه‌شه‌وه ده‌بییت :

```
Dim - Globe - Static
```



```
Private Sub Form_Load()
Me.Caption = "Key Spy"
' Create an API-timer
SetTimer Me.hwnd, 0, 1,
End Sub
```

ناریان بنوهر علی  
فیثوہل بہیسک



## کاتی گۆراوهکان و تہمہ نیان :

سنوری کاتی گۆراوهکان Scope of Variable یه کیکه نهو پیوستیانهی که گۆراوهکان هه یانه ، و سنوری کاتی گۆراوهکان به ستراوه به قه باره و جوۆری مانه وهی نه سهر میمۆری ..

گۆراوهکانیش به پیی تهمه نیان ده کرین به سی به شه وه :

1- گۆراوه گشتیه کان

2- گۆراوهکان نه سهر ناستی فۆرمه که

3- گۆراوهکان نه سهر ناستی نامرازو که رهسته کان .

### 1- گۆراوه گشتیه کان :

نهم گۆراوه په یوه ندی به هه موو بهرنامه دروستکراوه که وه هه یه ، کاته که شی په یوه سته به هه موو نهو فایل و کوډانهی که نه بهرنامه که دا به کار ده هیترین ، و نه میمۆریدا ده میینتته وه نه کاتی ئیشپیکردنی بهرنامه دروستکراوه کان و، ناسریتته وه تا وه کو نه بهرنامه که ده چیتته ده ره وه ..

پیوسته راگه یانندن نه سهر گۆراوی گشتی بو بهرنامه یه که رون بکریتته وه نه ناو په نجه ره ی بهرنامه نو سیدا Code Module واته نه ناو په نجه ره ی نوینی کوډ بو نامرازو که رهسته کاندا نانوسریت ..

ئیستا بو به کاره یانی کوډی گشتی نه بهرنامه کاندا ، نهم چه ند پروگرامه داده ریژین ، ته نها بو تیگه یشتن .. سه ره تا بو کردنه وه ی په نجه ره ی نوینی کوډی گشتی نهم هه نگاوانه جیبه جی بکه :

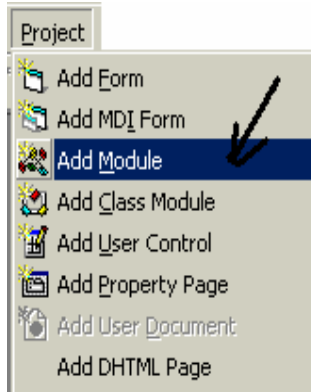
بچۆره سهر شریتی لیسته کان و لیستی Project بکه ره وه نه وییدا کلیکی چه پ



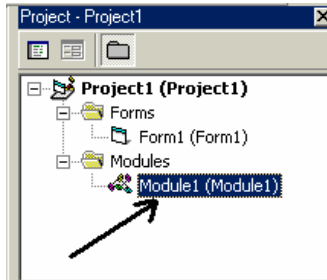
```
Private Sub Form_Load()
    Me.Caption = "Key Spy"
    ' Create an API-timer
    SetTimer Me.hwnd, 0, 1,
End Sub
```



له سه ره Add Module بکه ، شیوه یه کی تاییه ت ده کریته وه ..



له به شی New دا Module هه ئبژی ره و کلیکی Open بکه ، ده بینین راسته و خو  
په نجه ره ی نویسی کو دی گشتی ده کریته وه General .. و له په نجه ره ی  
دوزه ره وه ی پروژه کانیشدا درده کویت که به ده بکلیک کردن له سه ره ی ده کریته وه ..





```
Private Sub Form_Load()
Me.Caption = "Key Spy"
' Create an API-timer
SetTimer Me.hwnd, 0, 1,
End Sub
```

ناریان بنوهر علی  
فیژومل بهیسک



### نوسینی پروگرامیکی نوی (1) :

نهم پروگرامی که نیستا دایده ریژین له دوگمه یه کی فهرمان بیکهاتوه کاتیك بهرنامه که نیشپیده که یت و کلیك له سهر دوگمه که ده که یت ، بیمان راده که یه نیئت که نیئا کومپیوته ره که مان په یوه سته به نینته رنیته وه یان نا ..

بو نهم کاره پروژیه کی نوی New Project بکه ره وه پاشان له نامرازه گشتیه کاندای دوگمه یه کی فهرمان Command bottun زیاد بکه بو فورمه که ، پاشان ده بکلکیکی له سهر بکه بو نه وهی کوڈیکی تیڈا بنوسین ، نهمه ش راگه یان دنیکه بو نامرازه که واته دوگمه که .. له ویڈا بنوسه :

```
Private sub command1_click()
If lsconnected[]=True Then
Msgbox["کومپیوته ره که ت به یوه سته به نینته رنیته وه"]
Else
Msgbox["کومپیوته ره که ت به یوه ست نیه به نینته رنیته وه"]
End if
End sub
```

پاشان ده بکلکیك له سهر فورم Form1,1 بکه بو کرانه وهی په نجره ی نوسینی کوڈی تابیته به راگه یان دنی گشتی بو فورمه که ، له ویڈا بچوره لای چه پی په نجره که و کومبو بوکسه که بکه ره وه، له ویڈا General هه لبرژیره "لیرده راگه یان دنیکی گشتی ده ده یین به فورمه که" ، پاش نه وهی General ت هه لبرژارد بو شاییه که له سهر وه به جی ده مینیت ، واته نه و کوڈی که له مه و پیش نوسیمان بو دوگمه ی فهرمانه که ، دیریک ده چیتته خواره وه و هیلیک ده کیشریت بو جیا کردنه وهی کوڈی نامرازه کان واته فهرمانه کان ، و کوڈی گشتی فورمه که .. نیستا ههر له دیره که ی سهر وه دا راسته و خو نهم کوڈه دنوسین ..



```
Private Sub Form_Load()
Me.Caption = "Key Spy"
' Create an API-timer
SetTimer Me.hwnd, 0, 1,
End Sub
```

فاریان بنوهر علی  
فیژوئل بهیسک



## General



```
Public Function IsConnected() As Boolean

Dim TRasCon(255) As RASCONN95
Dim lg As Long
Dim lpcon As Long
Dim RetVal As Long
Dim Tstatus As RASCONNSTATUS95

TRasCon(0).dwSize = 412
lg = 256 * TRasCon(0).dwSize

RetVal = RasEnumConnections(TRasCon(0), lg,
lpcon)

If RetVal <> 0 Then
```



```
Private Sub Form_Load()  
Me.Caption = "Key Spy"  
' Create an API-timer  
SetTimer Me.hwnd, 0, 1,  
End Sub
```

ناریان بنوهر علی  
فیژوئل بهیسک



```
MsgBox "ERROR"  
Exit Function  
End If  
  
Tstatus.dwSize = 160  
RetVal = RasGetConnectStatus (TRasCon (0) .  
hRasCon, Tstatus)  
  
If Tstatus.RasConnState = &H2000 Then  
IsConnected = True  
Else  
IsConnected = False  
End If  
  
End Function
```

نیستا کاتی نهوه هاتووه راگه یاندنیکی گشتی بدهین به بهرنامه که ، بویه پاش  
نهوهی بهشی Module ت زیاد کرد له ریگای نیستی Project نهه کودهی  
خوارهوه لهویدا بنوسه ..





```
Private Sub Form_Load()
Me.Caption = "Key Spy"
' Create an API-timer
SetTimer Me.hwnd, 0, 1,
End Sub
```

ناریان بنوهر علی  
فیثوہل بہیسک



```
Public Declare Function RasEnumConnections
Lib "RasApi32.dll" Alias
"RasEnumConnectionsA" (lpRasCon As Any, lpcb
As Long, lpcConnections As Long) As Long

Public Declare Function RasGetConnectStatus
Lib "RasApi32.dll" Alias
"RasGetConnectStatusA" (ByVal hRasCon As
Long, lpStatus As Any) As Long
Public Const RAS95_MaxEntryName = 256
Public Const RAS95_MaxDeviceType = 16
Public Const RAS95_MaxDeviceName = 32

Public Type RASCONN95
dwSize As Long
hRasCon As Long
szEntryName(RAS95_MaxEntryName) As Byte
szDeviceType(RAS95_MaxDeviceType) As Byte
szDeviceName(RAS95_MaxDeviceName) As Byte
End Type

Public Type RASCONNSTATUS95
dwSize As Long
RasConnState As Long
dwError As Long
szDeviceType(RAS95_MaxDeviceType) As Byte
szDeviceName(RAS95_MaxDeviceName) As Byte
End Type
```

پاش کوتایی هیئان به نویسی کوڈهکان .. نیستا دوگمهی F5 دابگره بو  
نیشیپیکردنی بهرنامهکه ، لهویدا کلیکی چهپ لهسهر دوگمهی فهرمانهکه  
Comman1 بکه ، دهبینین راسته و خو بو کسبیک دهکریته وه بیت رادهگه به نیت که



```
Private Sub Form_Load()
    Me.Caption = "Key Spy"
    ' Create an API-timer
    SetTimer Me.hwnd, 0, 1,
End Sub
```

ناریان بنوهر علی  
فیژومل بهیسک



کۆمپیوتەرەکەت پەییوەستە بە ئینتەرنیتهوویان نا..



بەپێژان ئەووی ئەم بەرنامە نوسێدەدا پێی ئاشنا بۆین چەند شتیکن ئەوانە :

- 1- نوسینی کۆد بۆ راگەیانندی گشتی بەرنامەیهک ، که ئە بەشی Module دا کۆدەگەمان نوسی ، ئەمەیان راگەیاندنیکبوو بۆ هەموو بەرنامەکه .
- 2- راگەیاندن بۆ فۆرمەکه که ئە بەشی General ی فۆرمەکهدا کۆدەگەمان نوسی ، ئەمەیان تاییهت بوو بە راگەیانندی گشتی بۆ فۆرمەکه که راستەو خۆ ئەسەرەوه دەنوسرێت
- 3- راگەیانند بۆ ئامرازێ دوگمەکه ، ئەمەش راگەیاندن بوو ئەسەر ئاستی ئامرازەکان ، که پێمان راگەیانند ئە کاتی کلیککردن ئەسەری بۆ کسێکی نامەیی بکریتهوه ، که ئەمەش ئە بەشیکی تری ئەم کتیبەدا بەکارهکانی ئاشنا دەبین ..







```
Private Sub Form_Load()
Me.Caption = "Key Spy"
' Create an API-timer
SetTimer Me.hwnd, 0, 1,
End Sub
```

ناریان بنوهر علی  
فیثوہل بهیسک



بہرنامہ یہ کی تر لہ سہر راگہ یاندنی گشتی ((بؤ تیگہ یشتن)) (2):

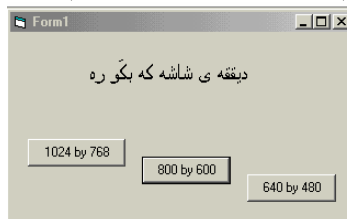
نہم بہرنامہ یہی کہ دایدہ ریژین تاییہ تہ بہ گورینی دیبقہ ی شاشای کومپیوتہرہ کہ ت ، بہ شیوہ یہ کہ لہ سی دوگمہ ی فہرمان پیکھاتووہ و ہر یہ کہ یان تاییہ ت دہ کہ ین بہ گورینی قہ بارہ یہ کہ ، بہم شیوہ یہ :

لہ لیستی File دا پروژہ یہ کی نوی بکہرہوہ و بچورہ سہر نامرازہ گشتییہ کان و سی نامرازی دوگمہ ی فہرمان CommandButton زیاد بکہ بؤ فورمہ کہ ، پاشان نامرازیکی Label A ییش زیاد بکہ ، و ہک وینہ کہ ی خوارہوہ ..

نیستا نہم تاہہ تمہ ندییانہ جیبہ جی بکہ بؤ نامرازہ کان :

گورانکاری	سیفتہ ت	نامرازہ کان
دیبقہ ی شاشہ کہ ت بگورہ	<b>Caption</b>	<b>Label</b>
رہ نگیک دیاریبکہ	<b>BackColor</b>	
True	<b>Right to Left</b>	
300	<b>Top</b>	
2000	<b>Width</b>	
10224 By 768	<b>Caption</b>	<b>Command1</b>
800 By 600	<b>Caption</b>	<b>Command2</b>
640 By 480	<b>Caption</b>	<b>Command3</b>

پاش کوتاییہ ییان بہ گورانکاریہ کان بہم شیوہ یہ ریکی بخہ ..





```
Private Sub Form_Load()
Me.Caption = "Key Spy"
' Create an API-timer
SetTimer Me.hwnd, 0, 1,
End Sub
```

ناریان بنوهر علی  
فیثوہن بھیسک



نیستا بو ئهوهی راگه یاندنیکی گشتی بدهین به بهرنامه که ، بچو له نیستی  
Project دا به شیکی راگه یاندنی گشتی Add Module زیاد بکه ، پاشان  
راسته و خو ئه م کوډه ی خواره وه بنوسه :

```
Public Const EWX_LOGOFF = 0
Public Const EWX_SHUTDOWN = 1
Public Const EWX_REBOOT = 2
Public Const EWX_FORCE = 4
Public Const CCDEVICENAME = 32
Public Const CCFORMNAME = 32
Public Const DM_BITSPERPEL = &H40000
Public Const DM_PELSWIDTH = &H80000
Public Const DM_PELSHEIGHT = &H100000
Public Const CDS_UPDATEREGISTRY = &H1
Public Const CDS_TEST = &H4
Public Const DISP_CHANGE_SUCCESSFUL = 0
Public Const DISP_CHANGE_RESTART = 1
```

```
Type typDevMODE
dmDeviceName As String * CCDEVICENAME
dmSpecVersion As Integer
dmDriverVersion As Integer
dmSize As Integer
dmDriverExtra As Integer
dmFields As Long
dmOrientation As Integer
dmPaperSize As Integer
dmPaperLength As Integer
dmPaperWidth As Integer
dmScale As Integer
dmCopies As Integer
dmDefaultSource As Integer
dmPrintQuality As Integer
```



```
Private Sub Form_Load()
    Me.Caption = "Key Spy"
    ' Create an API-timer
    SetTimer Me.hwnd, 0, 1,
End Sub
```

ناریان بنوهر علی  
فیثوون بهیسک



```
dmColor As Integer
dmDuplex As Integer
dmYResolution As Integer
dmTTOption As Integer
dmCollate As Integer
dmFormName As String * CCFORMNAME
dmUnusedPadding As Integer
dmBitsPerPel As Integer
dmPelsWidth As Long
dmPelsHeight As Long
dmDisplayFlags As Long
dmDisplayFrequency As Long
```

End Type

```
Declare Function EnumDisplaySettings Lib
"user32" Alias "EnumDisplaySettingsA" (ByVal
lpzDeviceName As Long, ByVal iModeNum As
Long, lptypDevMode As Any) As Boolean
```

```
Declare Function ChangeDisplaySettings Lib
"user32" Alias "ChangeDisplaySettingsA"
(lptypDevMode As Any, ByVal dwFlags As Long)
As Long
```

```
Declare Function ExitWindowsEx Lib "user32"
(ByVal uFlags As Long, ByVal dwReserved As
Long) As Long
```

پاشان ده‌بلكليک له‌سه‌ر Command1 واته 768 By 1024 بکه ، بۇ نه‌وهی  
راگه‌ياندنئیک بدهین بهو نامرازه ، نه‌ویش گورینی دیتقه‌ی شاه‌که‌یه بۇ نه‌و  
قه‌باریه‌ی که نوسراوه ، واته کاتییک کلیک له‌سه‌ر نه‌و دوگمه‌ی فه‌رمانه ده‌که‌یت ،  
دیتقه‌ی شاه‌که‌ت بۇ ده‌گوریت بۇ نه‌و بیوانه‌یه .



```
Private Sub Form_Load()  
Me.Caption = "Key Spy"  
' Create an API-timer  
SetTimer Me.hwnd, 0, 1,  
End Sub
```

ناریان بنوهر علی  
فیثوہن بھیسک



نیستا ہم کوڈہ لہ Command1 دا بنوسہ :

```
Dim typDevM As typDevMODE  
Dim lngResult As Long  
Dim intAns As Integer  
  
lngResult =EnumDisplaySettings(0, 0, typDevM)  
  
With typDevM  
    .dmFields = DM_PELSWIDTH Or DM_PELSHEIGHT  
    .dmPelsWidth = 1024  
    .dmPelsHeight = 768  
End With  
  
lngResult = ChangeDisplaySettings(typDevM,  
CDS_TEST)  
Select Case lngResult  
    Case DISP_CHANGE_RESTART  
        intAns = MsgBox("You must restart your  
computer to apply these changes." & _  
vbCrLf & vbCrLf & "Do you want to  
restart now?", _  
vbYesNo + vbSystemModal, "Screen Resolution")  
        If intAns = vbYes Then Call  
ExitWindowsEx(EWX_REBOOT, 0)  
    Case DISP_CHANGE_SUCCESSFUL  
        Call ChangeDisplaySettings(typDevM,  
CDS_UPDATEREGISTRY)  
        MsgBox "دقیقہی شاشکتہ کوران بے سہ رداہات",  
vbInformation, "Resolution Changed"  
    Case Else  
        MsgBox "Mode not supported",  
vbSystemModal, "Error"  
End Select
```



```
Private Sub Form_Load()
    Me.Caption = "Key Spy"
    ' Create an API-timer
    SetTimer Me.hwnd, 0, 1,
End Sub
```

ناریان بنوهر علی  
فیژومل بهیسک



نیستا ده بلكلیك له سه ر Command2 بكه وا ته، 800 by 600 له ویدا هه ر  
كو دی Command1 بنوسه روه به لام ده بییت دوو ژماره كه ی ته نیشت نه م رستانه  
بگوریت:

```
.dmPelsWidth = 1024
.dmPelsHeight = 768
```

به م شیوه یه :

```
.dmPelsWidth = 800
.dmPelsHeight = 600
```

پاشان بو نوسینی كو د بو دوگمه ی سییه م ( 640 by 480 ) هه مان كو دی پیشوو  
بنوسه روه ته نها ژماره كان بگوره به م شیوه یه :

```
.dmPelsWidth = 640
.dmPelsHeight = 480
```

نیستا دوگمه ی F5 دا بگه ره بو تاقیکردنه وه ی به رنامه كه ، پاشان كلیك له سه ر  
هه رییه كه له دوگمه كان بكه ، ده بینین پاش نه وه ی دیقته كه ده گوریت ، بوکسیکی  
بچوك ده کریته وه و بییت ده بییت كه دیقته ی شاهه كه ت گورانی به سه ردا هات ..



.....



```
Private Sub Form_Load()
Me.Caption = "Key Spy"
' Create an API-timer
SetTimer Me.hwnd, 0, 1,
End Sub
```

ناریان بنوهر علی  
فیثوہل بهیسک



### گوراوهکان له سهر ناستی نامرازو که رهسته کان :

نهم گوراوانه بو نه نجامدانی فهزمانیک به کاردیت ، له کاتیگدا که راگه یاندنیک به نامرازه که ددههیت ، راگه یاندنه کهش به هوئ فهزمانی ( Dim ) هوه نه نجامدهدیت ، له کاتیگدا که فهزمانه که جیبه جئ دهکریت به کسه ره له میموریدا ( ذاکرة ) نامینیت ، واته پاش به جیهینانی فهزمانه که نیتر له میموریدا دهریته وه به لام ناوی گوراوه که دهمینیته وه تا کاتیگ فهزمانه که کوتایی بیدیت ، نیستاش نهم بهرنامه یه داده پیزین تا کو تیبگه یین له چونیته تی پیدانی راگه یاندن به نامرازیک :

**\*\* بهرنامه له سهر نامرازی دوگمهی فهزمان CommandButton :**

نهم بهرنامه یه تاییه ته به پیشاندانی روژه کانی ههفته ، له کاتیگدا که کلیک له سهر دوگمهی فهزمانه که دهکهیت ناوی نهو روژهت پیشان ده دات که تییدایت ، نهمهش راگه یاندنیکه ، که دهیده یین به نامرازی CommandButton ، بو یه نیستا پرورژه یه کی نوئ Newproject بکه ره وه و یه ک نامرازی دوگمهی فهزمان Command زیاد بکه بو فورمه که ، پاشان ده بلکلیک له سهر دوگمه که بکه بو کرانه وهی په نجه ره ی کو د و نهم کو دهی تییدا بنوسه :

```
Private sub command1_click()
```

```
Dim Dday As Integer
Dday = Weekday(Date)
If Dday = 1 Then Print "یه ک شه مه"
If Dday = 2 Then Print "دوشه مه"
If Dday = 3 Then Print "سی شه مه"
If Dday = 4 Then Print "جوارشه مه"
If Dday = 5 Then Print "بینج شه مه"
If Dday = 6 Then Print "هینی"
If Dday = 7 Then Print "شه مه"
```

```
End sub
```



```
Private Sub Form_Load()
Me.Caption = "Key Spy"
' Create an API-timer
SetTimer Me.hwnd, 0, 1,
End Sub
```

ناریان بنوهر علی  
فیژومل بهیسک



نیستا بۇ تاقىکردنەۋەى بەرنامەكە دوگمەى F5 دابگرە ، پاشان كلىك ئەسەر دوگمەى فەرمانەكە بكە ، دەبىنن بە پىي بەروارى كۆمپىوتەرەكەت رۆژى ھەفتەكەت پى دەئىت ، واتە ئەسەر فۆرمەكە پىشانەت دەدات ..

ئەگەر سەرنجى كۆدەكە بدەيت ئە دىرى يەكەمدا فەرمانى Dim راگە ياندنىك دەدات ئەسەر گۆراۋىك بە دواى ئەو دا ناۋىك بۇ گۆراۋەكە دادەئىت ، كە ئىرەدا ناۋى گۆراۋەكە ( Dday ) ه ، جوړى گۆراۋەكەش ژمارە راستىهكانە integer .. ئەگەر بچىنە سەر دىرى دوووم دەبىنن نوسىومانە ..

```
Dday = weekday(Date)
```

واتە ناۋى گۆراۋەكە يەكسانە بە رۆژەكانى ھەفتە Weekday و ئە تەنىشتىهۋە نوسىومانە (Date) واتە بە پىي بەروار .. كەواتە ناۋى گۆراۋەكە يەكسانە بە رۆژەكانى ھەفتە بە پىي بەروارى سال ، كە دەبىت ئە كۆمپىوتەرەكەتدا بەروارەكە تەواۋىت ..

ئەمەش گۆراۋىك بوو دامن بە دوگمەى فەرمانەكە ، بۇ ئەۋەى كاتىك كلىكى ئەسەر دەكەيت ناۋى گۆراۋەكەمان بۇ بدۆزىتەۋە ، ئىرەۋە بۇمان دەردەكەۋىت كە ھەر فەرمانىك بە نامرازەكان بدەين ، دۆزىنەۋەى گۆراۋىكە ئە لايەن نامرازەكەۋە ..  
 نىستا ئەگەر سەرنجى كۆدەكەى پىشوو بدەيت ئە دىرى سىيەمدا ئە سەرەتاۋە نوسىومانە **if** ئايا ئەۋە نامازە بۇ چى دەكات؟ و چەند جوړ نامازەۋ دەربىرین ھەيە ئە زمانى بەيسكدا .



```
Private Sub Form_Load()
    Me.Caption = "Key Spy"
    ' Create an API-timer
    SetTimer Me.hwnd, 0, 1,
End Sub
```

ناریان بنوهر علی  
فیثوون بهیسک



^ ناماژهکان له زمانی بهیسکدا ..

1- ناماژهی مهرجی (lf) :

نهم وشهیه دهرپرنیکی گرنگ و سهههکییه له زمانهکهدا مهرج دادهنیت بو  
نه نجامدانی فهزمانیک ، نیستا سهیری کوډهکهی پیشوو بکه ، له دیری سییهمد  
نوسیومانه :

If Dday = 1 Then Print "یه ک شه مه"

نهگهر Dday ناوی گوراوهکه بیته نهوا دهتوانین بهم شیوهیه دهی بهرین :

نهگهر Dday یهکسانییته به (1) نهوا بنوسه یان پیشانی بده (یهک شه مه مه)  
کهواته لیڤهدا if جیبی مهرجی (نهگهر) دهگریتهوه ..

لیڤهدا ژماره (1) نهوا گوراوه راستییبه که له سههوهه پیمانداوه و Dday یهکسانه  
پیبی ، Then واته (نهوا) Print واته (پیشانی بده یان بوم چاپیکه لهسهه  
فورمهکه ..

ههروهها نهوا نوسراوانهی که پیشان دهدریته لهسهه فورم دهبیته له نیوان دوو جوته  
هیللی تهنیشتی " " دا بنوسریته ..

رینگای نویسنی کوډی ناماژهی مهرجی if بهم شیوهیهی خوارهوهیه :

If (کرداریک بو نه نجامدانی مهرجهکه) Then (مهرجیک دهنوسریته)

نمونهیهک وهریگهه :

D=5

If d>1 Then Text1.text="مه رجه که ت ته واوه"

لیڤهدا دهبیته له ناو فورمدا بوکسیکی نویسن واته Text box ههبیته که ناوهکهی  
دهبیته Text1 ..کوډهکه بهم شیوهیهیه :





```
Private Sub Form_Load()
Me.Caption = "Key Spy"
' Create an API-timer
SetTimer Me.hwnd, 0, 1,
End Sub
```

ناریان بنوهر علی  
فیثومل بهیسک



D یه کسانه به پینج D گوډاویکه  
نه گهر D گهره تر بیټ له (1) نهوا له بوکسی نویسنه کهدا که یه کهمه بو مبنوسه  
"مه رجه کهت راسته"

کهواته لیږده دا D>1 مه رجه که یه و Text1 نامرازیکی نویسنه و Text یش  
سیفه تیکی بوکسی نویسنه که یه ، خائ کهش بو جیا کردنه وهی نامرازه که یه له  
سیفه ته که ی واته کاره که ی ، کاره کهش نه وه یه که بو مان بنوسیت (مه رجه کهت  
ته واوه) ..

پښتایه کی تر :

If (مه رجه کهت راسته) then (مه رجه کهت راسته) Else (مه رجه کهت نییه)

نمونه یه که له سر نه و پښتایه :

نامرازیکی Textbox و Commandbutton زیاد بکه بو فورمیکی نوی ،  
پشان بو نویسنی کوډ ده بلکلیک له سر نامرازی دوگمه ی فهرمانه که Command1  
بکه و نه م کوډه بنوسه :

```
D=5
If d<4 Then text1.text="مه رجه کهت راسته" Else
Text1.text="مه رجه کهت راست نییه"
کوډه که له دوا یه که بنوسه جگه له D=5
```

کوډه که به م شیوه یه یه :

D یه کسانه به پینج  
به مه رجه که (نه گهر) D بچو کتر بیټ له چوار نهوا بنوسه "مه رجه کهت راسته" به لام  
نه گهر به پیی نه و مه رجه نه بوو  
له نامرازی نویسنی یه کهدا بنوسه "مه رجه کهت راست نییه"



```
Private Sub Form_Load()
Me.Caption = "Key Spy"
' Create an API-timer
SetTimer Me.hwnd, 0, 1,
End Sub
```

ناریان بنوهر علی  
فیثوول بهیسک



لیږدها وشه ی Else دهبینن ، نه مه کاتیڅ ده که ویته گهر ، نه گهر کاره که به پیچه وانده ی مهرجه که بوو ، واته لیږدها تا کو روداوی "مهرجه که ت راست نییه " ناکه ویته گهر ..  
به جوړیکی تر:

```
If (مهرجیک) then
لیږدها فهرمانیک له سهر راستی مهرجه که دنوسریت
Else
لیږدها فهرمانیک له سهر (نا راستی) مهرجه که دنوسریت
End if
```

نمونه یه که له سهری :

```
Private sub command1_click()
```

```
D=5
If D<5 Then
Text1.text="نه و زماره یه بچو کتره له بینج"
Else
Text1.text="نه و زماره یه که ورترو یه کسانه به تینج"
End if
```

```
End sub
```

نهم کوډه یان له سهره وه بو خواره وه نویومانه که به م شیوه یه یه :

D یه کسانه به بینج  
به مهرجیک (نه گهر) D بچو کتر بوو له بینج (نه و)  
له بوکسی نویسی 1 دا بنوسه "نه و ژماره یه بچو کتره له بینج"  
وه نه گهر به پیچه وانده ی مهرجه که بوو، واته (Else)  
له شوینی نویسی 1 دا بنوسه "نه و ژماره یه که ورترو یه کسانه به بینج"  
کو تایی مهرجی نیف

لیږدها نه گهر له سهره وه بو خواره وه مهرجه که مان دهربری پیویسته راگه یاندنی



```
Private Sub Form_Load()
Me.Caption = "Key Spy"
'Create an API-timer
SetTimer Me.hwnd, 0, 1,
End Sub
```

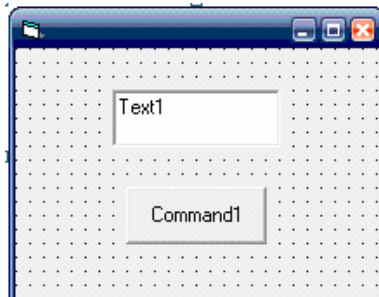
ناریان بنوهر علی  
فیثومل بهیسک



کوٹایی بدهینی واته End if ، وه ههروهه پپیوسته نهوش بزاین که نهگه  
مهرجیکمان نوسی و ، کرداریکمان هه بیته که لهو مهرجه بدهر بیته پپیوسته به  
وشه Else دهری بپرین .

نمونه یه که له سهر ده برینی Else :

به ریژان بو زیاتر تیگه یشتن له ده برینی مهرجی if و پیچه وانه که ی Else نه  
به رنامه یه ش داده ریژین :  
پروژه یه کی ستانداردی نوی بکه روهه و بیپاریزه .  
پاشان نامرازیکی دوگمه ی فرمان Command1 و نامرازیکی سندوقی نویسی  
Text1 بو زیاد بکه .. به م شیوه یه ی خواره وه



له دوایدا ده بکلکلیک له سهر دوگمه ی فرمانی یه که م Command1 بکه و نه م کوډه  
بنوسه :

```
Private sub command1_click()
If Text1.text="15" Then
Form1.BackColor=vbdesttop
Else
Form1.BackColor=225
End if
End sub
```

نهگه ره سهیری کوډه که بکه بیته به م شیوه یه یه :



```
Private Sub Form_Load()
Me.Caption = "Key Spy"
' Create an API-timer
SetTimer Me.hwnd, 0, 1,
End Sub
```

ناریان بنوهر علی  
فیثوہل بھیسک



نہگەر له سندوقی نویسنی یه کدا نوسرا "15" نهوا  
فورمی یهک با رهنگی پشتهوهی، رهنگی دیستوپ بیت "واته شینیکی ناسمانی"  
بهلام نهگەر شتیکی تر نوسرا  
فورمی یهکهم با رهنگی پشتهوهی، رهنگی ژماره 225 بیت.  
کوژی مهرج

لیرهدا text1 سندوقی نویسنه که یه و Backcolor یهکیکه له  
تاییه تمه ندییه کانی نامرازه کان و فورمه که، واته رهنگی پشتهوهی که رهسته کان و  
رهنگردنیان "ههروهها VbdeskTop یهکیکه له و رهنگانهی که له لایهن  
به برنامه که وه ناوی بو دانراوه، به ریزان دهربرینی رهنگه کان له زمانی به یسکدا به  
دوشیوه ده بیت که له به شهکانی تر دا یپی ناشنا ده بیت، نهوهی سه رهوه  
شیوه یه کیانه و شیوه که ی تر به ژماره دهرده بریت و ههر رهنگیک ژماره یه کی تاییه تی  
خوی هه یه ..

نیستا دوگمه ی F5 دابگره بو به کارخستنی به برنامه که، پاشان له خانه ی سندوقی  
نویسنه که دا بنوسه 15 و کلیکی دوگمه ی فه رمانه که بکه، ده بینین رهنگی فورمه که  
دهگوریت بو نه و رهنگه ی که هه نمان بژاردبو و واته شینی ناسمانی VBdeskTop  
بهلام نهگەر له بو شایی نویسنه که دا ژماره یه کی تر بنوسیت نهوا رهنگی پشتهوهی  
فورمه که ده بیته نه و رهنگه ی که هه نمان بژاردوو له دوا ی دهربرینی Else واته  
رهنگی ژماره 225..  
لیرهدا نه وه مان زانی که Else دهربرینی که بو شتیکی که پیچه وانهی نه و مه رجه  
بیت که دایده نیین .



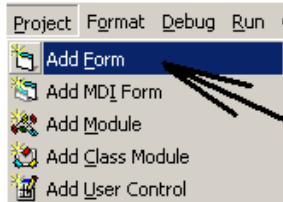
```
Private Sub Form_Load()
Me.Caption = "Key Spy"
' Create an API-timer
SetTimer Me.hwnd, 0, 1,
End Sub
```



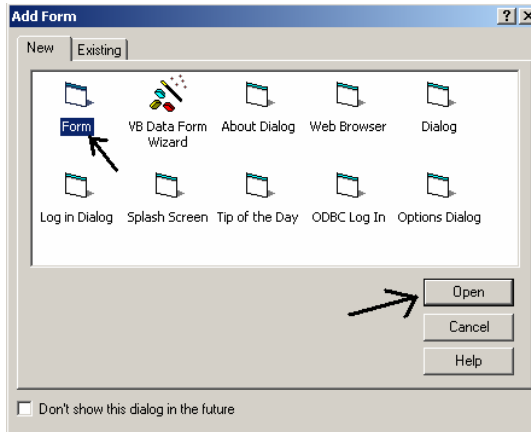
نمونه یه کی تر له سه ر مه رچی if :

به ریزان هر له سه ر ئاماژهی مه رچی ( ئیف ) نهم نونه یه ی خواره وهش وه رده گرین ..  
نهم پروژیه له سی فورم پیکهاتوو به هو ی ژماره یه کی نه یئیه وه که له Text1 دا  
دهینوسین نه گهر راست بوو نه وا ده چیتته فورمی دووه مه وه وه نه گهر راست نه بوو  
ده چیتته فورمی سییه مه وه له کاتی کدا که کلیک له سه ر دوگمه ی فه رمان ده کریت ..  
ریگاکانی به رنامه کردن :

پروژه یه کی نوی بکهر وه پاشان بچوره سه ر شریتی لیسته کان و لیستی Project  
بکهر وه و له وی دا کلیکی چه پ له سه ر Add Form بکه ..



پاشان له و شیوه یه دا که ده کریته وه Form هه لبریره و کلیکی Open بکه ..

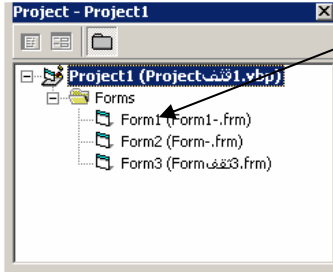




```
Private Sub Form_Load()
    Me.Caption = "Key Spy"
    ' Create an API-timer
    SetTimer Me.hwnd, 0, 1,
End Sub
```




دهبیین فۆرمیکی نوی زیاد دهبیت بو پروژهکه به ناوی Form2 ، نیستا نهو ریگایه‌ی پیشوو دوباره بکه‌روهه بو زیادکردنی فۆرمیکی تر واته فۆرم سی Form3 نه‌وایدا بچۆره سهر په نجه‌ره‌ی دۆزه‌روه‌ی پروژهکان و ده‌بلکلیک له‌سهر فۆرمی یه‌که‌م Form1 بکه ، بو نه‌وه‌ی کاری له‌سهر بکه‌ین ..



نیستا نامرازیکی نوسین Textbox و نامرازیکی دوگمهی فهرمان Command button زیاد بکه بو فۆرمی یه‌که‌م و نه‌م سیفه‌تانه جیبه‌جی بکه :

گۆراکاری	تایبه‌تمه‌ندی	نامرازه‌کان
بیسره‌وه	text	Text1
زماره‌ی نه‌ینی بنوسه	Caption	Form1
Black ره‌ش	BackColor	
True	Right to left	
بو زوره‌وه	Caption	Command1



نیستا ده‌بلکلیک له‌سهر دوگمهی چونه ژوره‌وه (بو زوره‌وه) بکه ، بو نه‌وه‌ی په نجه‌ره‌ی نوسینی کوډ بکریته‌وه .. نه‌وایدا نه‌م مهرجه‌ دابنی :



```
Private Sub Form_Load()
Me.Caption = "Key Spy"
'Create an API-timer
SetTimer Me.hwnd, 0, 1,
End Sub
```

ناریان بنوهر علی  
فیثوون بهیسک



```
Private sub command1_click()
If text1.text = "1987" Then
Form2.show
Else
Form3.show
End if
End sub
```

ئیرەدا مەرجمان داناو دەئیین :

ئەگەر ئە نامرازی نوسینی یەکدا نوسرا "1987" ئەوا

فۆرمی دوو . پیشان بده

به پیچەوانه وه

فۆرمی سی پیشان بده

کوئایی مەرچ

ئێستا ئە په نچهره‌ی دۆزهره‌وه‌ی پرۆژه‌کاندا دەبکلیک ئەسەر Form2 بکه ، پاشان نامرازیکی دوگمە‌ی ئە نجامدانی فەرمان Command1 ی بۆ زیاد بکه و ئەم سیفەتانه‌ی بدهری :

گۆران	سیفەت	نامرازه‌کان
به رنامه‌ی سی‌دوری	Caption	Form2
ره نگیك	BackColor	
True	Right to Left	
که رانه وه	Caption	Command1

ئێستا دەبکلیک ئەسەر دوگمە‌ی فەرمانه‌که بکه Command1 و ئەم کوډه بنوسه بۆ گەرانه‌وه بۆ فۆرمی یه‌که‌م :

```
Private sub command1_click()
Unload form2
End sub
```



```
Private Sub Form_Load()
Me.Caption = "Key Spy"
' Create an API-timer
SetTimer Me.hwnd, 0, 1,
End Sub
```

**ناریان بنوهر علی**  
فیژومل بهیسک



نه مجاره فۆرمی سییهم بدۆزهره وه Form3 و نامرازیکی دوگمه ی نه نجامدانی  
فهرمانی بۆ زیاد بکه و نهم گۆرنگاریبیانه نه نجامبده:

گۆران	تاییه تمه ندی	نامراز
وشه نهینبیه که ت هه له یه	Captoin	Form3
رهنگییک هه لبرئیره	Backcolor	
True	Right to Left	
که رانه وه	Caption	Command1

نیستا ده بکلکلیک له سهر (گه رانه وه) Comman1 بکهو نهم کوډه بنوسه بۆ گه رانه وه  
بۆ فۆرمی یه که م:

```
Private sub command1_click()
```

```
Unload Form3
```

```
End sub
```



بۆ جیبه جیکردنی به رنامه که دوگمه ی F5 دا بگره ، پاشان له بۆ شایي Text1 دا  
ژماره یه ک بنوسه که به دهر له و ژماره یه بیته که له کوډه که دا نویسومانه واته  
"1987" بۆ نمونه بنوسه "2000" ده بینین کاتییک کلک له سهر دوگمه ی (بۆ





```
Private Sub Form_Load()
Me.Caption = "Key Spy"
'Create an API-timer
SetTimer Me.hwnd, 0, 1,
End Sub
```

فاریان بنوهر علی  
فیژومل بهیسک



زوره وه ( دهکەیت ، ئەو فۆرمە دەکرێتەوه که پێت دەتێت "وشە نەینییەکەت  
هەڵەیه "



بە لām ئەگەر ژماره راسته که بنوسیت واته "1987" دەبینین ئەو فۆرمە دەکرێتەوه  
که نوسیومانە "بەرنامە ی سێدوری ..





```
Private Sub Form_Load()
    Me.Caption = "Key Spy"
    ' Create an API-timer
    SetTimer Me.hwnd, 0, 1,
End Sub
```

ناریان بنوهر علی  
فیثوون بهیسک



## 2- ناماژهی رستهیی : Select

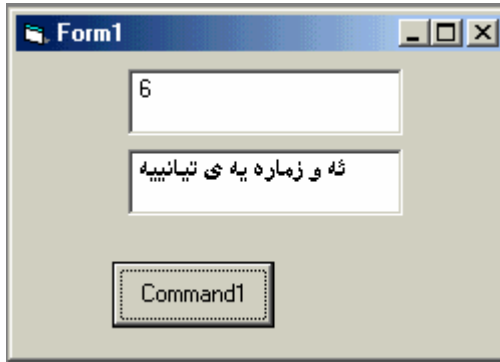
نمونه:

پروژهیهکی نوی بکهرهوه ، پاشان دوو نامرازی Textbox و یهك نامرازی Commandbutton زیاد بکه بو فورمهکه، پاشان دهبلکلیک لهسهر Command1 بکه بو کرانهوهی په نچهرهی نویسنی کوډ ، لهویدا بنوسه :

```
Private sub command1_click()
Dim number As integer
Number=Text2.text
Select case number
    Case0
        Text1.text="سفر"
    Case1
        Text1.text="یهك"
    Case2
        Text1.text="دوو"
    Case3
        Text1.text="سی"
    Case4
        Text1.text="جوار"
    Case5
        Text1.text="بینج"
Case Else
        Text1.text="نه و رهقه مهی تیا نییه"
End select
End sub
```



```
Private Sub Form_Load()
    Me.Caption = "Key Spy"
    ' Create an API-timer
    SetTimer Me.hwnd, 0, 1,
End Sub
```



دوگمهی F5 دابگره بو ئیشپیکردنی بهرنامه که ..

پاشان له Text2 ژمارهیه که بنوسه له نیوان یهک تا پینج ، پاشان کلیکی چهپ له سهر دوگمهی فهرمانه که بکه ، دهبینین له Text1 دا نوسراوی تاییهت بهو ژمارهیه دهرده که ویت که له کوډه که دا نوسیومانه ، بهلام نیستا نه گهر ژمارهیه کی تر به دهر لهو ژمارانه ی که له کوډه که دا نوسیومانه له Text2 دا بنوسیت ، نهوا کاتیئک کلیک له سهر دوگمهی نه نجامدانی فهرمانه که دهکیت ، پیت راده گه یه نیت که نهو ژمارهیه ی تیا نیه ، لیهدا Select Else ناماژیه بو شتیئک که به دهر له رسته که بیئ ، واته به شیوهیه کی رونتر ده نیت ، نه گهر شتیئک یان ژمارهیه ک نوسرا له Text2 دا پیچه وانه بوو یان له رسته که دا نه بوو چیبکه م ، توش ده نیت بنوسه " نهو ژمارهیه ی تیا نییه " ، وه له کوئايشدا ده بیئ راگه یاندنی کوئایی رسته که بنوسیت واته ( End select ) ..

کوډه که بهم شیوهیه یه : .....

ده نیین Number گوراویکی ژماره ییه له ، راستیه کان  
 Number یه کسانه به نامرازی سندوقی نوسینی دووهم  
 رسته ی Number دیاریبکریئ ، بهم شیوهیه ی خواره وه ..  
 رسته ی ژماره 0



```
Private Sub Form_Load()
    Me.Caption = "Key Spy"
    ' Create an API-timer
    SetTimer Me.hwnd, 0, 1,
End Sub
```

ناریان بنوهر علی  
فیثوہن بھیسک



نوسراوی ناو سندوقی نوسینی یهك یهكسانبیت به " سفر "

رستهی ژماره 1

نوسراوی ناو سندوقی نوسینی یهك یهكسانبیت به " یهك "

رستهی ژماره 2

نوسراوی ناو سندوقی نوسینی یهك یهكسانبیت به " دوو "

رستهی ژماره 3

نوسراوی ناو سندوقی نوسینی یهك یهكسانبیت به " سی "

رستهی ژماره 4

نوسراوی ناو سندوقی نوسینی یهك یهكسانبیت به " چوار "

رستهی ژماره 5

نوسراوی ناو سندوقی نوسینی یهك یهكسانبیت به " پینج "

به پیچهوانه‌ی رسته‌کان

نوسراوی ناو سندوقی نوسینی یهك یهكسانه به " نهو ژماره یه‌ی تیا نییه "

کوٹایی رسته‌که

نمونه‌یه‌کی تر نه سهر ناماژهی رسته‌یی :

پرؤژه‌یه‌کی نوی بکه‌روهه و یهك نامرازی Listbox و نامرازیکی Textbox و

دوو نامرازی دوگمه‌ی فهرمان Commandbutton زیاد بکه بو فورمه‌که ..

پاشان نه‌م تاییه تمه‌ندیانه جیبه‌جی بکه :

گوران	تاییه تمه‌ندی	نامرازه‌کان
بیسره‌وه	Caption	List1
True	Right to left	
بیسره‌وه	text	Text1

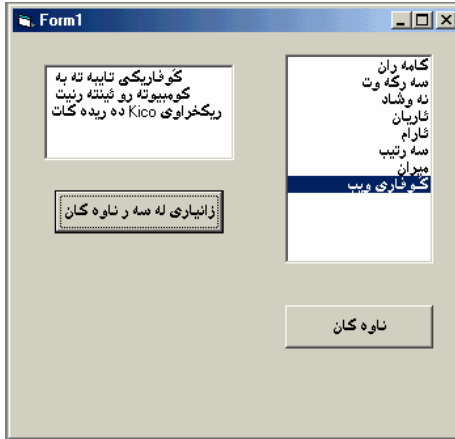


```
Private Sub Form_Load()
Me.Caption = "Key Spy"
' Create an API-timer
SetTimer Me.hwnd, 0, 1,
End Sub
```

## ناریان بنوهر علی فیثوول بهیسک



True	Right to left	
True	Multiline	
ناوه کان	Caption	Command1
زانباری له ستر ناهه كه	Caption	Command2



نیستا بو نهوهی چه ند ناویك زیاد بکهین بو لیسته که ، ده بلیکلیک له سه ر دوگمه ی " ناوه کان " بکه بو نهوهی کوڈیک بنوسین که کاتیك کلیکی له سه ر ده کهین ، نهو ناوانه ی دهینوسین له لیسته که دا ده ریکه ویت ، نه م کوڈه بنوسه :

```
Private sub command1_click()
```

```
List1.AddItem " کامه ران "
List1.AddItem " سه ركه وت "
List1.AddItem " ناریان "
List1.AddItem " نه وشاد "
List1.AddItem " نارام "
List1.AddItem " سترتیب "
List1.AddItem " میران "
List1.AddItem " گوفاری ویب "
End sub
```



```
Private Sub Form_Load()
    Me.Caption = "Key Spy"
    ' Create an API-timer
    SetTimer Me.hwnd, 0, 1,
End Sub
```

ناریان بنوهر علی  
فیثوون بهیسک



لیروه به هوئی تاییه تمندی Additem که یه کیکه نه تاییه تمندیه کانی  
نامرزی لیست بوکس ، ده توانیت به نارهزوی خوٚت چند ناویان هر شتیکی ترت  
هه بیٚت زیادی بکهیت بو لیسته که ..

نیستا بو نه وهی به هوئی دوگمهی فدرمانه کهی ترهوه زانیاری له سهر هه ناویک یان  
نهو شته وه برگرین که نه لیسته که دا دامانناوه نم کوډهی خوارهوه داده پرتین :  
ده بکلکلیک له سهر دوگمهی فرمانی دووم Command2 واته "زانیاری له سه ر  
ناوه کان" بکه و نه م کوډه بنوسه :

```
Private sub command2_click()
```

```
Dim i AS integer
i=list1.listindex
    selectCase i
case0
    Text1.text=" لیروه نه ماوه "
Case1
    Text1.text=" سه روکی ریکخراوی Kico "
Case2
    Text1.text=" نه ندامی Kico "
Case3
    Text1.text=" نه ندامی Kico "
Case4
    Text1.text=" نه ندامی Kico "
Case5
    Text1.text=" نه ندامی Kico "
Case6
    Text1.text=" نه ندامی Kico "
Case7
    Text1.text=" گوفاریکی تاییه ته به کومبیوته رو ئینته رنیت  
" ریکخراوی kico مانگی جاریک ده ری ده کات
End select
End sub
```




```
Private Sub Form_Load()
Me.Caption = "Key Spy"
' Create an API-timer
SetTimer Me.hwnd, 0, 1,
End Sub
```

ناریان بنوهر علی  
فیثوون بهیسک



نیستا دوگمهی F5 دابگره بو به کارخستنی بهرنامه که پاشان کلیک له سهر دوگمهی ناوهکان بکه نینجا به کیبک له ناوهکان له ناو نامرزی لیسته که دا سلیکت بکه واته هه ئیبریره ، له دوایدا کلیکی چهپ له سهر دوگمهی "زانیاری له سهر ناوهکان" بکه ، دهبینین نوسراوی تاییهت بهو ناوه له Text1 دا دهرده که ویت که له کوده که دا نویسمانه ...





```
Private Sub Form_Load()
Me.Caption = "Key Spy"
' Create an API-timer
SetTimer Me.hwnd, 0, 1,
End Sub
```

ناریان بنوهر علی  
فیثوہن بھیسک



### 3- ناماژہی دوبارہ بونہوہ ی For ... Next :

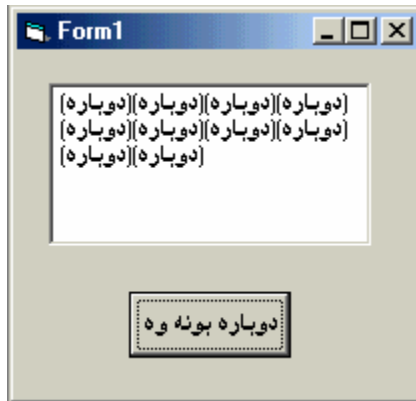
نہم ناماژہیہ لہ زمانی بھیسکدا مانای دوبارہ بونہوہی شتیئک دہگہیہ نیئت و بھ چہند شیوہیہک بھ کاردہ هیئریت ..  
شیوہیہک بھ کھم:

```
For (نرخی کوتایی) to (نرخی سہرہتا) = (گوراویکی ژمارہیی)
    لیڑدا نہو کوڈہ دنوسریئت کہ دہمانہوئیت دووبارہ بییتہوہ
Next (گوراویکی ژمارہیی)
```

نمونہیہک لہ سہر شیوہیہک بھ کھم //

پروژہیہکی نوی بکھرہوہ و نامرازیکی Textbox و نامرازیکی Command ی بو  
فورمہکہ زیاد بکھ پاشان نہم کوڈہی خوارہوہ لہ ناو دوگمہی فہرمانہکدا بنوسہ:

```
Private sub command1_click()
For b=1 to 10
Text1.text=text1.text+" (دوبارہ) "
Next b
End sub
```







```
Private Sub Form_Load()
    Me.Caption = "Key Spy"
    ' Create an API-timer
    SetTimer Me.hwnd, 0, 1,
End Sub
```

ناریان بنوهر علی  
فیثوون بهیسک



نیستا بهرنامه که بخهره کارو کلیکی چهپ له سهر دوگمهی فهرمانه که Command1 بکه دهبینن نهو وشهیهی که نویسومانه، 10 جار دوباره دهبیته نه میش به پیی نهو کوّدهی که نویسومانه 10 جار دوباره بیته وه..

شیوهی دووهم:

For (نرخی) Step (نرخی کوّتایی) to (نرخی سهرتا) = (گوّراویکی ژمارهیی) (خطوه)

نمونه یهک له سهر شیوهی دووهم //

```
For b=1 to 10 step 2
Text1.text=text1.text+" (دوباره) "
Next b
```

نیستا نه گهر سهیری جیاوازی نیوان نهو دوو شیوهیه بکهین، دهبینن له شیوهی یهکه مدا نویسینه که واته " (دوباره) "، ده جا دوباره دهبیته وه، به لام له شیوهی دووهمدا نویسینه که تنها پینج جار دوباره دهبیته وه نه مهش نیوهی دهیه، که له شیوهی یهکه مدا دیمان، به نیسبهت کوّدهکهی شیوهی دووهمه وه که نوسراوهکه "دوباره" پینج جار دوباره دهکاته وه، نه مهش دهوستیته سهر حالته تی (نرخی ختوه) که یهکسانه به دوو، نه م ژمارهیهش دهبیته هوّی دابه شکردنی نرخی سهرتا تاکو نرخی کوّتایی به سهر دوودا، وه له سهر نه م بناغه یهش نویسینه که درده که ویّت له Text1 دا ..

نمونه:

```
For a=0 to 5
Msgbox "نمونه", vbmsgboxright, a
Next
```



```
Private Sub Form_Load()
    Me.Caption = "Key Spy"
    ' Create an API-timer
    SetTimer Me.hwnd, 0, 1,
End Sub
```

فاریان بنوهر علی  
فیژومل بهیسک



#### 4- ناماژهی دوباره بونهی : Do...While

گۆراوی نهم جوره دوباره بونه وهیه زیاتره نه بازنهی دوباره بونه وهی For...Next ، دهه ستیتته سهر دانانی مهرج نهمیش به چهند شیوهیهک بهرنامه دهکریت :

//: بهکهم

```
Do while (مهرجیهک لییره دهنوسی)
    نهو فهرمانهی که دهتهویت دوباره بییته وه لییره دهینوسی
Loop
```

نمونه له سهر شیوهی بهکهم //

```
Dim d As integer
D=0
T="Aryan"
Do while d<50
D=d+2
Z=T+Z
Loop
Text1.text=Z
```

لییره دا ده بییت نامرازیکی Textbox زیاد بکهیت بو فورمه که ، نیستا بهرنامه که بخهره کار و دوباره بونه وهی نوسراوه که واته "Aryan" بیینه ..

دووه م :

به م شیوهیه بهرنامه دهکریت :

```
Do
    نهو شتهی که دهتهویت دوباره بییته وه لییره دهینوسی
Loop until (مهرجیهک لییره دهنوسی)
```

نمونه ییهک له سهر شیوهی دووه م :

```
Dim d As integer
D=0
T="Aryan"
```



```
Private Sub Form_Load()
    Me.Caption = "Key Spy"
    ' Create an API-timer
    SetTimer Me.hwnd, 0, 1,
End Sub
```

ناریان بنوهر علی

فیثوون بهیسک



```
Do
D=d+2
Z=t+z
Loop until d>50
Text1.text=Z
```

نمونه به کی تر:

پروژه به کی نوی بکه ره وه نامرازیکی Commandbutton زیاد بکه بو فورمه که پاشان ده بکلکیکی له سه ر بکه بو نویسی کوڈ، له ویڈا بنوسه:

```
Private sub command1_click()
```

```
Dim a As integer
Do
A=a+1
Msgbox a
Loop until (a=6)
```

```
End sub
```

نیستا به رنامه که ئیشپی بکه .. پاشان کلک له سه ر نامرازی دوگمه که بکه ، ده بینین سندوقیکی نامه یی ده کریته وه به کلک کردن له سه ر ok دوباره سندوقیکی نامه یی تر ده کریته وه هر به و شیوه به دوباره ده بیته وه تا کو 6 جا واته (A=6)



```
Private Sub Form_Load()
Me.Caption = "Key Spy"
' Create an API-timer
SetTimer Me.hwnd, 0, 1,
End Sub
```



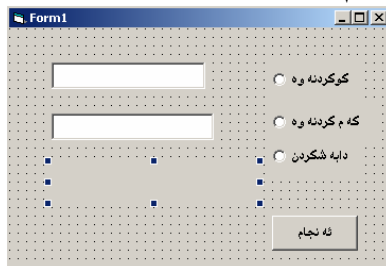
به برنامه یه كه له سههه نامرزی هه ئبژاردن :

به پریزان وهك له سهههه تاوه وتم جیباواری نیوان Option و Cheakbox تهنها لههه ئبژاردن دایه بو نه نجامدانی فهرمانیك له نامرزی Option دا تهنها دهه توانیت یهك فهرمان هه ئبژیریته له ناو كوهمه ئیك فهرماندا به لام به هوئی نامرزی Cheakbox هوه دهه توانی له ناو فهرمانه كاندا له یهكیك زیاتر هه ئبژیریته ، بو نمونه نهم بهه برنامه یه ی خوارهوه داده پریژین :

پروژه یه کی نوی بکه ره وه و سی نامرزی Optionbox و دوو نامرزی Textbox و یهك نامرزی Label و نامرزیکی Commandbutton زیاد بکه بو فورمه كه و نهم سیفه تانه بده به نامرزه كان :

گورانکاری	تاییه تمهندی	نامرزه كان
به رنامه ی زمیریاری	Caption	Form1
كوكرده وه	Caption	Option1
كه م كرده وه	Caption	Option2
دابه شكردن	Caption	Option3
بیسره وه	Text	Text1
بیسره وه	Text	Text2
بیسره وه	Caption	Label1
نه نجام	Caption	Command1

پاشان وهك نهم وینه یه ریکی بجه :





```
Private Sub Form_Load()
    Me.Caption = "Key Spy"
    ' Create an API-timer
    SetTimer Me.hwnd, 0, 1,
End Sub
```

ناریان بنوهر علی  
فیثوہن بھیسک



ئىستا بۇ نوسىنى كۆد دەبلكلىك ئەسەر نامرازی دوگمەكە بكة Command1 و ئەم  
كۆدە بنوسه :

```
If option1.value=true Then label1.caption= _
    Val(text1.text)+(text2.text)
If option2.value=true Then label1.caption= _
    Val(text1.text)-(text2.text)
If option3.value=true Then label1.caption= _
    Val(text1.text)/(text2.text)
```

ئىستا بۇ ئىشپىكىردنى بەرنامەكە دوگمەى F5 دابگرە ئە دوایدا ئە Text1 دا  
ژمارەيەك بنوسه و ئە Text2 دا ژمارەيەكى تر ، ئىنجا ئەگەر بتەوئیت يەككى ئە  
کردارەكانى (كۆ - كەم - دابەش) ى بەسەردا جىبەجى بكةیت ، يەككى ئە  
Option ەكان چالاک بكة و ئە دوایدا كلىكى چەپ ئەسەر دوگمەى (ئە نجام) بكة  
، دە بىنن ئە نامرازی Label1 دا ئە نجامەكەى دەنوسىت ..



```
Private Sub Form_Load()
Me.Caption = "Key Spy"
' Create an API-timer
SetTimer Me.hwnd, 0, 1,
End Sub
```

ناریان بنوهر علی  
فیثوول بهیسک



### کرداره ژمیریارییه کان (الحسابات):

به پریزان به هوئی چند کودیکی ساده ده توانین به بهرنامهی فیثوول بهیسک حاسیبهیهک دروست بهکین ، که به هوئیوه هدر یه که نه کردارهکانی کو وکهم ودابهش و جاران و دوژینهوهی نوگاریتم و رهگ و چند جارهو توانهکان نه نجامبدهین .. نهویش بهم شیویه :

پروژهیهکی نوی بکهرهوه و دوو نامرازی نوسین و دوانزه نامرازی دوگمهی فهران و Commandbutton و نامرازیکی Label زیاد بکه بو فورمهکه و نه سیفتهانه جیهه جی بکه :

گورانکاری	سیفتهتهکهی	نامرازهکان
بیسرپهوه	Text	Text1
بیسرپهوه	Text	Text2
بیسرپهوه	Caption	Label1
کو	Caption	Command1
که م	Caption	Command2
دابهش	Caption	Command3
جاران	Caption	Command4
رهگی دوجا	Caption	Command5
Cos	Caption	Command6
sin	Caption	Command7
Tan	Caption	Command8
توان	Caption	Command9
نوگاریتم	Caption	Command10



```
Private Sub Form_Load()
    Me.Caption = "Key Spy"
    ' Create an API-timer
    SetTimer Me.hwnd, 0, 1,
End Sub
```



لابردنی کهرتی دهیی	Caption	Command1
نزیکردنه وهی	Caption	Command2

پاشان بهم شیوهیهی خواره وه ریکی بجه ..



نیستا بوئه وهی هر یه که نه و کردارانه کوڈی خوی بدهینی نه م هه نگاوانه جییه جی بکه :

1- کرداری کوکردنه وهی Command1: به کورتی بهم شیوهیه دهنوسریت ..

```
Label1.caption=Val(Text1.text)+(Text2.text)
```

لیره دا نویسومانه نه و نوسراوهی که نه ، Label1 دا درده چیت یه کسانه به نرخی نوسراوی ناو نامرازی Text ی یه که م (کو) نرخی نوسراوی ناو نامرازی Text ی دووم ، که واته لیره دا ده توانین دوو ژماره ی زور به یه که وه کو بکه یینه وه ، چونکه راگه یانندنیکمان نه داوه تی له سهری ژماره ی integer یان



```
Private Sub Form_Load()
Me.Caption = "Key Spy"
' Create an API-timer
SetTimer Me.hwnd, 0, 1,
End Sub
```

فاریان بنوهر علی  
فیژومل بهیسک



7000000000000000	ژماره ی یه که م
4000000000000000	ژماره ی دووه م
1100000000000000	نه نجام
کوکردنه وه	

به شیوه یه کی تریش ده توانین به برنامه دابنیین بو کوکردنه وه ی دوو ژماره .. نه ویش به م شیوه ی خواره وه

```
Dim x As integer
Dim y As integer
Dim Z As integer
X=val(Text1.text)
Y=val(Text2.text)
Z=x+y
Label1.caption=Z
```

لیبره دا X, Y, Z گوړاویکی ژماره ی راستی integer ن و ده لیین

X = نرخ ی نوسراوی ناو سندوقی نویسی یه که م

Y = نرخ ی نوسراوی ناو سندوقی نویسی دووه م

Z = نرخ ی x کو نرخ ی Y

نوسراوی ناو نامرازی Label1 یش z =

2- کرداری که م کردنه وه : به م شیوه یه ده نوسریت ..

```
Label1.caption=val(Text1.text)-(Text2.text)
```

لیبره دا ته نها نیشانه ی (+) مان گوړی بو (-) ، نه گهر کوډه که به شیوه که ی تریش

بنوسریت ته نها موجه به که ده گوړین بو سالب واته :

Z = نرخ ی (-) X نرخ ی Y





```
Private Sub Form_Load()
Me.Caption = "Key Spy"
' Create an API-timer
SetTimer Me.hwnd, 0, 1,
End Sub
```

فاریان بنوهر علی  
فیژومل بهیسک



### 3- کرداری دابه شکردن :

```
Label1.caption=val (Text1.text) / (Text2.text)
```

لییره شدا ته نهها نهم (/) نیشانه یه مان گوژیوه ، واته کردومانه به دابه شکردن ،  
ده توانین به شیوه که ی تریش بینوسین  $Z=x/Y$  ..

### 4- کرداری لییکدان :

```
Label1.caption=val (Text1.text) * (Text2.text)
```

لییره شدا ته نهها نیشانه ی \* مان له جیاتی نیشانه کانی تر داناوه واته (لییکدان)

### 5- دوزینه وهی رهگی دوجای ژماره یه ک :

```
Label1.caption=Sqr (Text1.text)
```

لییره شدا نهو ژماره یه ی که له نامرازی Label1 دا دهرده چیت یه کسانه به رهگی  
دوجای نوسراوی ناو نامرازی Textbox ی یه که م ..

### 6- بو حسابی Cos نهم کوډه دهنوسریت :

```
Label1.caption=Cos (Text1.text)
```

### 7- بو حسابی Sin نهم کوډه دهنوسین :

```
Label1.caption=Sin (Text1.text)
```

### 8- بو حسابی Tan نهم کوډه دهنوسین :

```
Label1.caption=Tan (Text1.text)
```

### 9- دوزینه وهی توان بهم شیوه یه دهنوسریت :

```
Label1.caption=val (Text1.text) ^val (Text2.text )
```

لییره دا ژماره یه ک له Text1 دا بنوسه و له Text2 دا توانی نهو ژماره یه بنوسه و  
به کلیک کردن له سر دوگمه ی توان نه نجامه که ی بدوزره وه ..

### 10- دوزینه وهی لوگاریتم بهم شیوه یه دهنوسریت :

```
Label1.caption=Log (Text1.text)
```

11- بو لابر دنی که رتی دهیی ژماره یه ک ومانه وهی ژماره ی ته واو نهم کوډه دهنوسین :

```
Label1.caption=Fix (Text1.text)
```



```
Private Sub Form_Load()
Me.Caption = "Key Spy"
' Create an API-timer
SetTimer Me.hwnd, 0, 1,
End Sub
```

ناریان بنوهر علی  
فیژوئل بهیسک



12- بۇ نىزىككردنه وەى ژماره يەككى دەيى ئە بچوكتىن ژمارەى راستى تەواونەم كۆدە دەنوسىن :

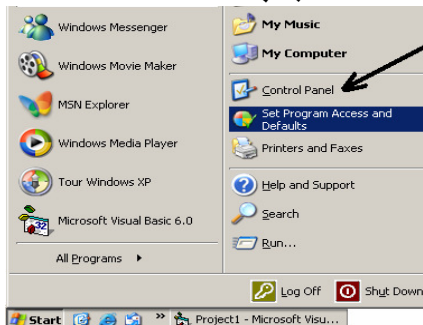
```
Label1.caption=int(Text1.text)
```

\*\*\*\*\*

## گات و بهروار

بهريزان ناميري كومپيوتهر خوي كاترميريكي ناخويي ههيه كه تيايدا كات و بهروار ده پاريزرئيت ، تەنانەت ئە كاتى كۆژاندنە وەى ناميرەكەشدا ئەمەش بە هوي بونى باترييهكى بچوك ئەسەر بۆردى داىك ، تاكو ماوهيهك ئەو باترييه كاردەكات و ئەو ماوهيهدا دەبيت كومپيوتهر پيبكرئتهوه بۇ ئەوهى بارگهيهك وەرئيرئيت ، دەبينين ئە كاتى ئەمانى شەحنى باتريهكه كاترميرو بهروار دوادهكهويت و پيوستى بە ريككردنهوه ههيه ، بۇ يە بۇ ريككردنهوهى كات و بهروار ئەم هەنگاوانە جييه جي بکه ئە ويندۆزدا :

ئىستى Start بکهروهه و کليكى چهپ ئەسەر Controlpanel بکه ..



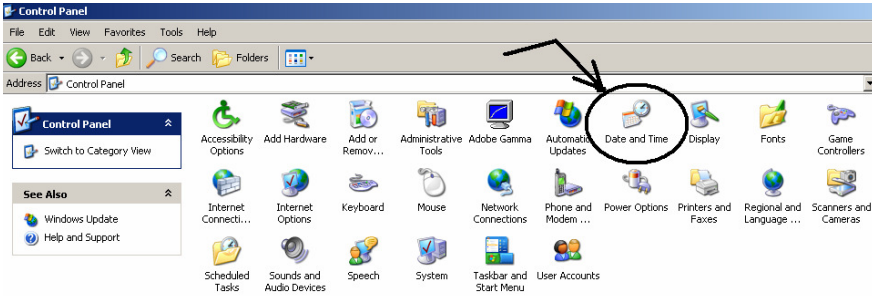


```
Private Sub Form_Load()
    Me.Caption = "Key Spy"
    ' Create an API-timer
    SetTimer Me.hwnd, 0, 1,
End Sub
```

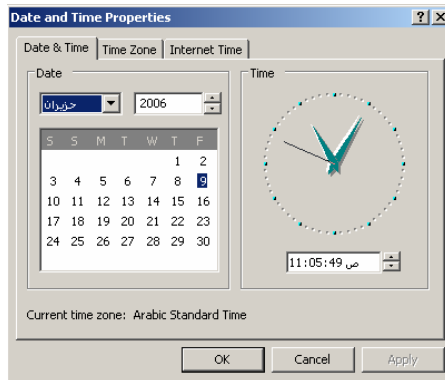
فاریان بنور علی  
فیژومل بهیسک



نهويدا دهبلکليک نهسه ر نايکونی کات و بهرور (Date and Time) بکه ..



تاکو شیوهی Date and Time properties بکریتهوه..



نهم شیوهیهدا دهتوانی بهرور و کاتهکه چاک بکهیتهوه .

نیستا پروژهیهکی نوی بکهروهو نامرازیکی Textbox ی تیا دابنی و نه  
تاییه تمهندییهکانیدا نوسراوی Text بسرهوه و نهم کوذانهی خوارهوه وهبرگره :

1- بوکات به پیی نامیری کوپیوتهرهکته :

```
Text1.text=time
```



```
Private Sub Form_Load()
Me.Caption = "Key Spy"
' Create an API-timer
SetTimer Me.hwnd, 0, 1,
End Sub
```

ناریان بنوهر علی  
فیثوہن بھیسک



## 2- بۆبەروار:

```
Text1.text=Date
```


## 3- بۆکات و بھروار بھیبھکھوہ :

```
Text1.text=now
```

\*\* \_\_\_\_\_ \*\*\* \_\_\_\_\_ \*\*

ئامرازھگانی شریتی سئوئی و ئاسوئی

بھرناھیبھکھوہ بھرناھیبھکھوہ بھرناھیبھکھوہ بھرناھیبھکھوہ بھرناھیبھکھوہ بھرناھیبھکھوہ

پروژھیبھکی نوئی بھرھوہو سئو ئامرازی شریتی ئاسوئی  و سئو ئامرازی Label و ئامرازیکی Picture زیاد بھکھ بۆ فۆرمھکھ ، پاشان ئھم سیفھتانه جیبھجئ بھکھ :

گۆپانکاری	تاییھ تمھندی	ئامرازھگان
وھك خوی	Name	HScroll 1
وھك خوی	name	HScroll 2
وھك خوی	Nmae	HScroll 3
شین	Caption	Label 1
رھنگی شین	Forecolor	
سھ وز	Caption	Label 2
رھنگی سھوز	Forecolor	
سور	Caption	Label 3
رھنگی سور	Forecolor	



```
Private Sub Form_Load()
Me.Caption = "Key Spy"
' Create an API-timer
SetTimer Me.hwnd, 0, 1,
End Sub
```

ناریان بنوهر علی  
فیژومل بهیسک



پاشان وهك وینهكه ریكى بجه :



نیستا بو نویسی کوڈ دهبلکلیک له سهر Form1 بکه وله رودای Load دا نهه  
کوڈهی خوارهوه بنوسه :

```
Private sub Form1_Load()
```

```
HScroll11.min=0
HScroll11.max=250
HScroll11.Smallchang=30
HScroll11.Largechange=50
```

```
HScroll12.min=0
HScroll12.max=250
HScroll12.Smallchang=30
HScroll12.Largechange=50
```

```
HScroll13.min=0
HScroll13.max=250
HScroll13.Smallchang=30
HScroll13.Largechange=50
```

```
End sub
```

لیردها دهبیئت نهوه بزانیئت که رودای Load له فورمدا نهوه کاتهیه که فورم  
دهکریتته وه ، وه لیردها ههر کوڈیک بنوسیت بو گورآنکاری له فورمه کهدا ، راسته و خو  
له کاتی کردنه وهی فورمه که نهوه گورآنانه جیبه جی دهبیئت ، نهوه کوڈانهی که  
له سه ره وه نویسومانه تاییه ته به گه وره بوون یان بچوکبونی شریته که و تاییه ته به  
دیاریکردنی خیرایی شریته که له کاتی کردنه وهی فورمه کهدا نهوه گورآنانه راسته و خو  
روده دهن ..



```
Private Sub Form_Load()
Me.Caption = "Key Spy"
' Create an API-timer
SetTimer Me.hwnd, 0, 1,
End Sub
```

ناریان بنوهر علی  
فیژوئل بهیسک



ئىستا دەبلكليک لەسەر شىرىتى ئاسۆيى يەكەم HScroll1 بکەو ئەم کۆدەى  
خوارەوه بنوسه :

```
Private sub Hscroll_change()
Picture.BackColor=RGB(HScroll1.value,
HScroll2.Value,HScroll3.value)
End sub
```

واته نامرازی وینەکه . رەنگى پىشتهوهى يەكسانەبه RGB واته :

```
R=RED
G=Green
B=Blue
```

که بکاته نرخى نامرازی شىرىتى ئاسۆيى يەكەم و دووهم و سىيەم ..  
ئىستا دەبلكليک لەسەر شىرىتى ئاسۆيى دووهم بکەو ئەم کۆدە بنوسه

```
Private sub Hscroll_change()
Picture.BackColor=RGB(HScroll1.value,
HScroll2.Value,HScroll3.value)
End sub
```

هەر بەو شىوويه بو شىرىتى ئاسۆيى سىيەمىش هەمان کۆد بنوسەرەوه ، پاشان  
دوگمەى F5 دا بگەرە بو خستنه کارى بەرنامەکه و ئەدوايدا شىرىتەکان بچوئینه ،  
دەبينين رەگەکان لە نامرازی Picture دا دەر دەکەوئیت و گۆرانى بەسەردا دىت ..



\*\*\*\*\*



```
Private Sub Form_Load()
Me.Caption = "Key Spy"
' Create an API-timer
SetTimer Me.hwnd, 0, 1,
End Sub
```



## به برنامه‌ی دووهم که سهر شریتی ناسویبی :

به ریزان نیستا دینه سهر دارشتنی به برنامه‌یه‌کی ساده به ناوی به برنامه‌ی خیرای ،  
 نه به برنامه‌یه نه نامرازیکی شریتی ناسویبی و نامرازیکی نوسین و نامرازی دوگمه‌ی  
 فه‌رمان پیگهاتوو نه کاتیگدا که به برنامه‌که نیش پیده‌که‌ین و شریته ناسویبه‌که  
 ده‌جوتینین نه نامرازی نوسینه‌که‌دا خیراییه‌کمان پیشان ده‌دات که نه‌ویش خومان  
 دایده‌ریژین ..



نیستا پرورژه‌یه‌کی نوی بکه‌روه و نامرازیکی شریتی ناسویبی HScrollBar و

نامرازیکی Textbox و یه‌ک نامرازی دوگمه‌ی فه‌رمان  
 زیاد بکه بو فورمه‌که و نه سیفه‌تانه‌ی خواره‌وه  
 جیبه‌جی بکه بو نامرازه‌کان ....



گوراکاری	تایبه‌تمندی	نامرازه‌کان
Frmspeed	Name	Form1
Desktop	BackColor	
به برنامه‌ی خیرایی	Caption	



```
Private Sub Form_Load()
Me.Caption = "Key Spy"
' Create an API-timer
SetTimer Me.hwnd, 0, 1,
End Sub
```

ناریان بنوهر علی  
فیثوہل بهیسک



True	Right to Left	
CmdExit	Name	Command1
داخستن	Caption	
True	Right to left	
hsbSpeed	Name	Horizontal SScrollbar
0	Min	
100	Max	
True	Right to left	
txtspeed	Name	Text1
2- Center	Alignment	
سور	BackColor	
سپی	Fore color	
50 كم/سه عات	Text	
True	multiLine	
True	Right to left	

نئیستا بؤ نویسی کؤدی چونه دهرهه یان داخستنی بهرنامه که .دهبلیکلیک له سهر  
دوگمه ی فهرمانی (داخستن) بکه و بنوسه :

```
Private sub cmdExit_click()
```

```
End
```

```
End sub
```

نه گهر سهیری کؤده که بکه ییت خوئی ناوی Command1 ی گؤریوه بؤ cmdExit  
نه مهش نه و ناوهیه که خو مان بؤ مان داناوه ...

نئیستا ده بلیکلیک له سهر نامرزی شریته ناسوییه که بکه واته hsbSpeed پاشان  
نه م کؤده ی خواره وه بنوسه له روداوی گؤرانی شریته که واته :

```
hsbSpeed_Change
```





```
Private Sub Form_Load()
Me.Caption = "Key Spy"
' Create an API-timer
SetTimer Me.hwnd, 0, 1,
End Sub
```

ناریان بنوهر علی  
فیثوون بهیسک



```
Private sub hsbspeed_change()
```

```
Txtspeed.Text=str(hsbspeed.value+"کم/سه عات"
```

```
End sub
```

لیږدها نه گهر سهیر بکه ییت txtspeed ناوی نامرزی نویسنه ، که خو مان ناومان

نیناوه ، وه ده نیین نهو نوسراوهی ناوی که درده که ویټ یه کسانه به ..

str(hsbspeed.value+"کم/سه عات"

لیږدها Str واته کو مه نییک نه پیته کان و کورتکراوهی String ه ، که واته نهو

کو مه نه پیتهی که نه سندوقی نویسنه که دا درده که ویټ یه کسانه به نرخ شریتی

ناسویی hsbspeed + "کم / سه عات"

نیستا دو گمه ی F5 دابگره و شریته که بجو نیینه ، ده بیین نه گه ل جو نه ی شریته که

خیراییه که نه Text1 واته Txtspeed دا درده که ویټ ..



\*\*\*\*\*



```
Private Sub Form_Load()
Me.Caption = "Key Spy"
' Create an API-timer
SetTimer Me.hwnd, 0, 1,
End Sub
```



## 2- نامرآزی شریستی ستونی:

بهر نامهی گوگردنهوهی ژماره :

به ریژان نهم نمونه‌ی‌ش تاییهت ده‌کین به نامرآزی شریستی ستونی VScroll Bar ، نهم بهرنامه‌یه تاییهت به گوگردنهوهی ژماره‌کان له 1 تا نه و ژماره‌یهی هه‌ئی ده‌بژئیرین ، له دوایدا به هوئی دوگمه‌یه‌کی فرمانه‌وه نه نجامه‌که‌ی ده‌دوژینه‌وه له Text1 دا .. بو نمونه نه‌گهر ژماره 4 هه‌بژئیرین پاشان به هوئی دوگمه‌ی فرمانه‌وه که تاییهت ده‌کین به گوگردنه‌وه‌که ، کاره‌که‌مان جیبه‌جی بکه‌ین ، ده‌بینین نه نجامه‌که‌ی ده‌کاته ژماره ( 10 ) بهم شیوه‌یه :

$$1 + 2 + 3 + 4 = 10$$

واته له ژماره یه‌که‌وه تا‌کو ژماره‌که خوئی به‌یه‌که‌وه کو‌ده‌کاته‌وه ...

نیستاش بابه‌یه‌که‌وه بهرنامه‌که دابریژین :

پروژه‌یه‌کی نوئی بکه‌روه و نامرآزیکی شریستی ستونی VScroll Bar و نامرآزیکی Label و Text و دوو نامرآزی دوگمه‌ی فرمان زیاد بکه بو فورمه‌که و نهم سیفه‌تانه جیبه‌جی بکه :

گورآنکاری	سیفه‌ته‌کان	نامرآزه‌کان
Frmsum	Name	Form1
به رنامه ی کوگردنه وه ی ژماره	Caption	
True	Right to left	
cmdExit	Name	Command1
داخستن	Caption	
True	Right to left	
Cmdsumit	Name	Command2
کوگردنه وه	Caption	
True	Right to left	



```
Private Sub Form_Load()
    Me.Caption = "Key Spy"
    ' Create an API-timer
    SetTimer Me.hwnd, 0, 1,
End Sub
```



بیسرهوه	Text	Text1
2-center	Alignment	
true	multiline	
False	Enabled	
True	Right to left	
LblResult	Name	Label1
زماره ی هه لیزاردن : 1	Caption	
True	Right to left	
VsbNum	Name	Vertical Scrollbar
1	Min	
500	Max	
1	Value	

پاشان بهم شیوهیه ریکی بجه ..



نیستا دینه سهر نویسی کودهکان بهم شیوهیه :

له بهشی راگه یاندنی گشتی بو فورم General Declaration نهم کوده  
بنوسه :

Option Explicit

پاشان ده بکلکیک له سهر دوگمه ی (داخستن) بکهو راگه یاندنی کوتایی بهرنامه که  
بنوسه واته : ..End



```
Private Sub Form_Load()
    Me.Caption = "Key Spy"
    ' Create an API-timer
    SetTimer Me.hwnd, 0, 1,
End Sub
```

فاریان بنوهر علی  
فیژوول بهیسک



نیستا ده‌بلكلیك له‌سه‌ر دوگمهی (کوگردنه‌وه) بکه واته Cmdsumlt و نهم کوّده بنوسه :

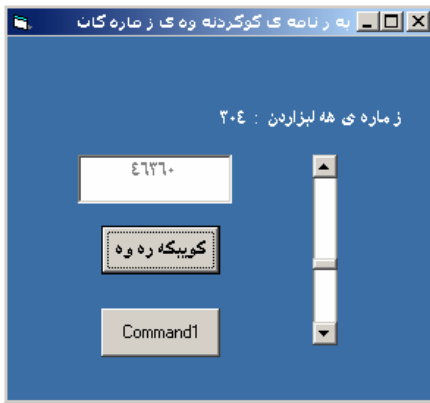
```
Private sub cmdsumlt_click()
Dim I
Dim R
For i=1 to vsbNum.value step 1
    R=R+I
Next
    TxtResult.Text=Str(R)
End sub
```

نیستا نهم کوّده بنوسه بو نامرازی شریتی ستونی :

```
Private sub VsbNum_Change()
LblResult="زماره ی هه لباردن:" + Str(vsbNum.value)
```

پاشان له بهشی باره‌کاندا ، باری Scroll هه ئبژییره و نهم کوّدهی خواره‌وه بنوسه :

```
Private sub vsbnum_Scroll()
Vsbnum_change
End sub
```



نیستا دوگمهی F5 دابگره بو ئیشپیکردنی به‌رنامه‌که ، پاشان به هوی شریته ستونییبه‌که‌وه ژماره‌یه‌ک دیاریبکه‌وه کلیکی چه‌پ له‌سه‌ر دوگمهی (کوگردنه‌وه) بکه ده‌بینین نه‌نجامه‌که‌ی له Text1 دا ده‌نوسریت ..



```
Private Sub Form_Load()  
Me.Caption = "Key Spy"  
' Create an API-timer  
SetTimer Me.hwnd, 0, 1,  
End Sub
```

ناریان نیوہر علی

فیثوہل بہیسک



[www.aryanz.cjb.net](http://www.aryanz.cjb.net)



```
Private Sub Form_Load()
    Me.Caption = "Key Spy"
    ' Create an API-timer
    SetTimer Me.hwnd, 0, 1,
End Sub
```

ناریان نهنور علی  
فیژوون بهیسک



ناریان نهنور علی

# Visual Basic

بهشی سنییم

باره کانی ماوس و کیبورد

click  
dblclick  
MouseDown  
MouseMove  
MouseUp  
DragDrop  
Dragover  
KeyDown  
KeyPress

01100010111011000000101001

111000101011011011101

000001000110010001000

100011000100010000

110000111000101010101



```
Private Sub Form_Load()
    Me.Caption = "Key Spy"
    ' Create an API-timer
    SetTimer Me.hwnd, 0, 1,
End Sub
```



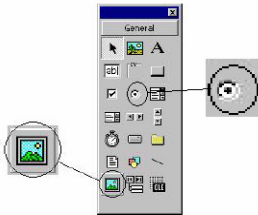
## فهرمان و بارهگانی ماوس و کیبورد

### بارهگانی ماوس:

به ریزان بیگومان ماوسیش چندند کارو فرمانیکی هیه نه بهرنامهکاندا وهکو کلیککردن نه سهر نامرازیک یان دهلکلیککردن بو نه نجامدانی فرمانیک یان به هوی ماوسه وه گوران نه نامرازیک بکه یان یان نامرازه که ی پیبجوئیین ، بویه بو تیگه یشتن نه فرمانه کانی ماوس نهم چندند بهرنامه یه داده ریژین :

### 1) بهرنامه یی چهله:

نهم بهرنامه یه تاییه ته به جولاندنی نامرازیک نه سهر فورم به یارمه تی ماوس .. نیستا پروژه یه کی نوی بکه ره وه و سی نامرازی Option و سی نامرازی Image زیاد بکه بو فورمه که ..



پاشان نهم سیفه تانه جیبه جی بکه و بیگوره:

نمارزهکان	تاییه تمندی	گورانکاری
Form1	Name	Fm
	Caption	بهرنامه ی جوله
	Right to left	True
	Backcolor	Yellow
Option 1	Name	OptCab
	Alignment	1-Right justify
	Caption	نه سب
	Right to left	True
	Backcolor	Yellow
	Value	True



```
Private Sub Form_Load()
Me.Caption = "Key Spy"
' Create an API-timer
SetTimer Me.hwnd, 0, 1,
End Sub
```

ناریان بنوهر علی

فیثوول بهیسک



Optclub	Name	Option 2
1-Right justify	Alignment	
سه ر	Caption	
True	Right to left	
Yellow	BackColor	Option 3
Optbell	Name	
1-Right justify	Alignment	
توب	Caption	
True	Right to left	Image 1
Yellow	BackColor	
Imgcup	Name	
وینیهیهك بکهروهه /من وینیهی نهسپیکم کردوتهوه	Picture	
Imgclub	Name	Image 2
وینیهبهك بکهروهه / من وینیهی سهریکم کردوتهوه	Picture	
Imgbell	Name	Image 3
وینیهیهك بکهروهه /من وینیهی توپیکم کردوتهوه	Picture	

وهك نه م وینیهیه ریگی بخه :







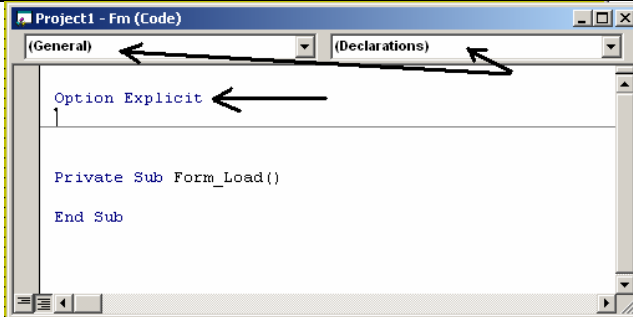
```
Private Sub Form_Load()
Me.Caption = "Key Spy"
' Create an API-timer
SetTimer Me.hwnd, 0, 1,
End Sub
```

فاریان بنوهر علی  
فیژومل بهیسک

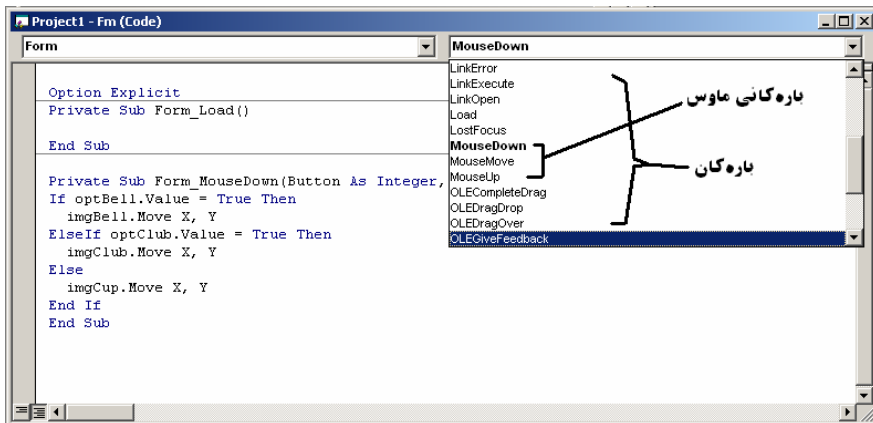


نیستا بونوسینی کوڈ، بو بهرنامهی جوئه ، سهرهتا نه م کوڈه بنوسه بو راگه یاندنی  
گشتی فورمه که General Declaration :

### Option Explicit



پاشان هر له په نجهرہی نوسینی کوڈی فورمه که ، کو مپوبوکسه که ی لای راست  
بکهره وه و باری MouseDown هه لبرثیره (وهک وینه که )



نیچا نه م کوڈه بنوسه :

```
Private subForm_mouseDown(Button as integer,
. Shift as integer,x as single,y as single
```

```
If optbell.value=True Then
imgBell.move x,y
Elseif optclub.value=True Then
imgClub.move x,y
Else
```



```
Private Sub Form_Load()
Me.Caption = "Key Spy"
' Create an API-timer
SetTimer Me.hwnd, 0, 1,
End Sub
```

ناریان بنوهر علی  
فیژومل بهیسک

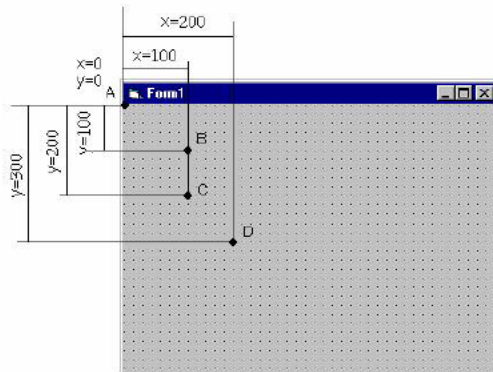


```
Img cub.move x, y
End if
End sub
```

ئىستا دوگمى F5 دابگره ، پاشان ههريهكه له نامزى ههئبژاردنهوهكان چالاک بکه و له دوايدا ماوس بجوئينه و له شوئينيكي فورمدا کليک بکه ، دهبينين نه و وئينهيهي که تاييهته بهو نامزى ههئبژاردنه جوئه دهکات ..



ليرهدا پيويسته خائي پوتانهکاني فورم بزانرئيت بو نمونه سهيري نه و وئينهيهي خوارهوه بکه :



خائي A که له وئينهکهي سهروهو دا دياره خائي سفره واته (س,ص) يان (x, y) يهکسانه به سفر (0, 0) و خائي B دهکوهيئه نيوان نه م روداووه:



```
Private Sub Form_Load()
Me.Caption = "Key Spy"
' Create an API-timer
SetTimer Me.hwnd, 0, 1,
End Sub
```

ناریان بنوهر علی  
فیثوہل بہیسک



D (  $x=100$  و  $y=100$  ) و خالی C بہم شیوہیہ (  $y=200$  ,  $x=100$  ) و خالی D  
دہکہ ویتہ (  $x=200$  و  $y=300$  ) ..  
نہگہر سہیری کوڈہکہ بکہیت دہبینین  $x, y$  Move ہدیہ واتہ جولاندنی نہو  
وینہیہ بہ ناراستہی تہوہری سین و صاد بہم شیوہیہ ..  
`Imgcup.move x, y`

2- بہرنامہی وینہ کیشان :

بہرینان بہرنامہی وینہ کیشانیش یہکیکہ نہو بہرنامانہی کہ بہ ہوی ماوسہوہ  
نہ نجامدہدریت بو کیشانی وینہیہک .. بو یہ پروژہیہکی نوی بکہرہوہو نامرازیکی  
دوگمہی فہرمانی `Command1` ی بو زیاد بکہ و نہم سیفہ تانہ جیبہ جی بکہ :

گورانکاری	تایہ تمہندی	نامرازہکان
<code>FrmDraw</code>	Name	Form1
بہ رنامہ ی وینہ کیشان	Caption	
True	Right to left	
0-Flat	Appearance	
<code>Close</code>	Name	Command1
داخستن	Caption	





```
Private Sub Form_Load()
Me.Caption = "Key Spy"
' Create an API-timer
SetTimer Me.hwnd, 0, 1,
End Sub
```

ناریان بنوهر علی  
فیثوون بهیسک



نیستا دیننه سهر نوینی کوډهکان ، بویه دهبیټ نهم کوډه Option Explicit نه بهشی راگه یاندنی گشتی فورمه که دا بنوسیت ، پاشان دهبلکلیک نه سهر فورمه که بکه و نه بارهکانی ماوسدا ، باری MouseDown هه لبریره واته داگرتنی دوگمهکانی ماوس و نه دوایدا نهم کوډه بنوسه :

```
Private frmDraw_mouseDown(Button as integer,
. Shift as integer,x as single,y as single
```

```
FrmDraw.CurrentX=Y
```

```
FrmDraw.CurrentY=Y
```

```
End sub
```

نه مجاره باری جوئهی ماوس واته MouseMove هه لبریره و نهم کوډه بنوسه :

```
Private subForm_mouseMove(Button as integer,
. Shift as integer,x as single,y as single
```

```
If Buttin=1 then
```

```
Line(FrmDraw.CurrentX,FrmDraw.CurrentY)-
(x,y),QBcolor(0)
```

```
End if
```

```
End sub
```

پاشان بو دوگمهی چونه دهرهوه نه بهرنامه که بنوسه (end) و پروژه که بپاریره به هه لبراردنی Save project نه لیستی File دا .

نیستا دوگمهی F5 دا بگره بو نیشپیکردنی بهرنامه که پاشان به هوئی ماوسه وه کلیک نه سهر فورمه که بکه و ماوس بجوئینه ، دهبینین هیلیک دروست دهبیټ و دهتوانی وینهی تییدا بکیشیت ، نهم بهرنامه یهش نمونهی بهرنامهی Paint ی ویندوزه ..

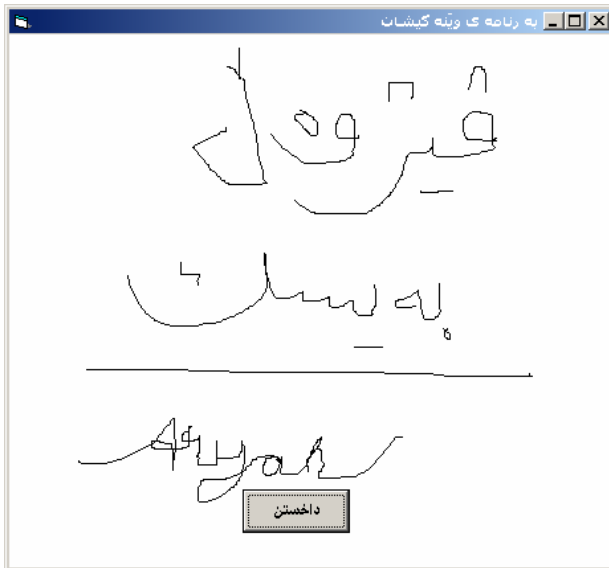


```
Private Sub Form_Load()
Me.Caption = "Key Spy"
' Create an API-timer
SetTimer Me.hwnd, 0, 1,
End Sub
```

ناریان بهنور علی  
فیثوہن بہیسک



کیشانی وینہ نہ بہرنامہی (وینہ کیشاندا )



نوسین نہ بہرنامہی وینہ کیشاندا



```
Private Sub Form_Load()
Me.Caption = "Key Spy"
' Create an API-timer
SetTimer Me.hwnd, 0, 1,
End Sub
```



چون بهرنامه‌ی وینه کیشان کاردهکات :

به‌ریزان بهرنامه‌ی وینه کیشان له فیژوول بهیسکدا ده‌وستیته سهر دوو حالت نه‌وانیش Line و Current Y, Current X یه ، بو تیگه‌یشتن له بهرنامه‌ی وینه کیشان پیویسته سهره‌تا نه‌و دوو حالت ته تیگه‌ین ..

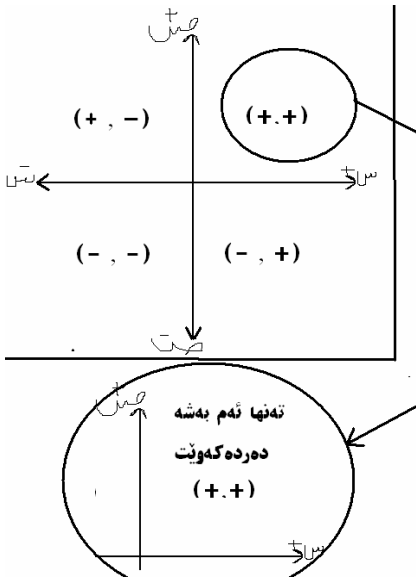
1- ریگای هیل کیشان :

نه‌گهر روته‌ختی پوتانه‌کانت خویندیبت ، زور به نسانی ده‌توانی بهرنامه‌ی کیشانی هیلیک بنوسیت ، بو نمونه سهیری نه‌م کو‌ده بکه ، بو کیشانی هیله‌که له خالی‌که‌وه بو خالیکی تر به‌م شیویه ده‌بیبت :

Line(2000,1500)-(5000,6000)

نه‌مه کیشانی هیلیکه له خالی  $x=2000, y=1500$  بو

$x=5000, y=6000$

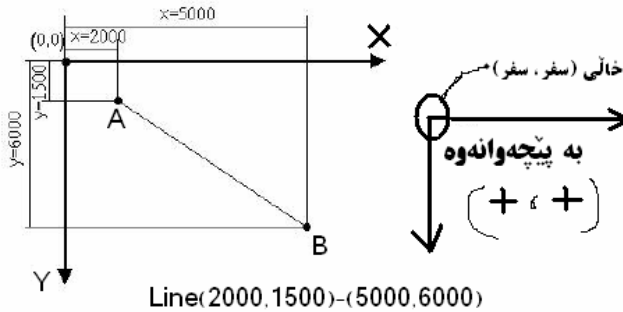


پیویسته نه‌وه بزانیبت له فورمدا ته‌نھا خائه موجه‌به‌کان ده‌رده‌که‌وینت ، بو نمونه سهیری نه‌م روته‌خته بکه ..

به‌لام خائه موجه‌به‌کان به پیچه‌وانه‌وه پیشان ده‌درین وهک وینه‌که ..



```
Private Sub Form Load()
Me.Caption = "Key Spy"
' Create an API-timer
SetTimer Me.hwnd, 0, 1,
End Sub
```



نیستا نه گهر سهیر بکهیت خالی A دهکه ویتته نیوان نه م جوتته ریخراوهوه  
(2000, 1500) به لام خالی B دهکه ویتته (5000, 6000) ، نه گهر  
سهیری کو دهکه بکهیت نه م عیبارهیه ی خوارهوه ده بینین :

QBcolor

نه مهش بو دیاری کردنی نه و رهنگهیه که هیله که ی پیده کیشریت به پیدانی ژماره ی  
تاییه ت به رهنگ که نه نیوان دوو که واندها دنوسریت ..  
نیستا سهیری نه م خسته ییه ی خوارهوه بکه رهنگ و ژماره ی رهگه کان پیشان ده دات :

Color	Number
Black رهش	0
Blue شین	1
Green سهوز	2
Cyan سهوزی توخ	3
Red سور	4
Magenta مور	5
Yellow زهره	6
White سپی	7
Gray ره ساسی	8



```
Private Sub Form_Load()
    Me.Caption = "Key Spy"
    'Create an API-timer
    SetTimer Me.hwnd, 0, 1,
End Sub
```

فاریان بنوهر علی  
فیژومل بهیسک



Light blue	شینى كان	9
Light Green	سهوزى كان	10
Light Cyan		11
Light Red		12
Light manenta		13
Light yellow		14
Light white		15

نیستا بو کیشانی هه مان هیلی پیشوو به رهنگی سور بهم شیوهیه دهنوسریت ، نه  
دوای دیاریکردنی خالتهکان و دانانی فاریزه نه نیوانیاندا :

```
Line(2000,1500)-(5000,6000),QBcolor(4)
```

وه بو کیشانی نهو هیلی به رهنگی شین بهم شیوهیه دهنوسریت :

```
Line(2000,1500)-(5000,6000),QBcolor(1)
```

2- حالتهکانی Current x, Current Y :

نهم حالته نه زمانى بهیسکدا کاتیك دهنوسریت که خالتهکان گوراو بیت واته  
خالتهکان دیاری نه کرابیت بو نمونه نهم کودهدا :

```
Line(200,300)-(500,600),QBcolor(0)
```

خالتهکان دیاریکراوه و به نه نجامدانی فه زمانه که نهو هیله دهکیشریت ، بهلام  
نهم کودهی خوارهوه نه باری Form\_MouseDown دا بنوسیت:

```
Line(currentx,currentY)-(x,y),VBred
```


کاتیك نه سهر فورم کلیك ده که بیت هیلیك نه خالی (0,0) وه دهکیشریت و تا نهو  
شوینه دریز ده بیته وه که کلیکت تیا دا کردوه ، نیستا نه چند شوینیکی فورمدا  
کلیك بکه و سهیری نه نجامه که ی بکه ..





```
Private Sub Form_Load()
    Me.Caption = "Key Spy"
    ' Create an API-timer
    SetTimer Me.hwnd, 0, 1,
End Sub
```

فاریان تنوهر علی  
فیژوئل بهیسک



نیستا نه کوده‌ک‌ه‌ی سه‌روه‌دا نه‌مه VBcolor ده‌بینین واته ره‌نگه نه‌گوره‌کان نه  
فیژوئل به‌سک‌دا، نه‌مه‌شیان بو‌دیاریکردنی ره‌نگی هیله‌که‌یه به‌لام نه QB دا ژماره‌ی  
ره‌نگه‌که ده‌نوسین و نه VB دا به‌دوایدا ناوی ره‌نگه‌که‌ده‌نوسریت.

—————  
————— BVBVBVBVB —————

————— QBQBQBQB —————

————— VBVBVBVBVBVBVBVB

[WWW.ARYANZ.CJB.NET](http://WWW.ARYANZ.CJB.NET)



```
Private Sub Form_Load()
Me.Caption = "Key Spy"
' Create an API-timer
SetTimer Me.hwnd, 0, 1,
End Sub
```

ناریان بنوهر علی  
فیژومل بهیسک



## بهرنامه‌ی ماوسی وینته گیش :

نهمه‌یان تاییه‌ت ده‌کەین به کیشانی بازنه‌ی بچوکی یه‌ک به دوای یه‌ک ، که به‌هوی ماوسه‌وه وینته ده‌کیشریّت و نه باری MouseMove دا کوّده‌که‌ی ده‌نوسین ..  
نیستا پرۆژه‌یه‌کی نوی بکه‌روهه و نهم سیفه‌تانه جیبه‌جی بکه بو فورمه‌که :

نامراز	تاییه‌تمه‌ندی	گۆران
Form1	Name	FRMhowoften
	Caption	به رنامه ی ماوسی وینه کیش
	Right to left	True

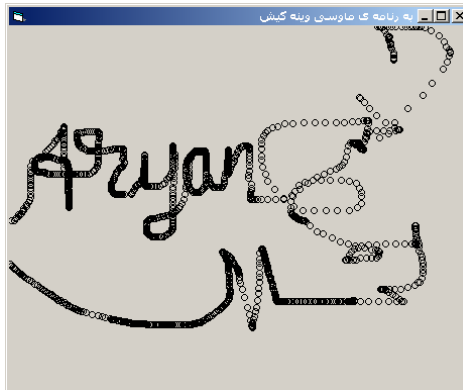
پاشان نه به‌شی راگه‌یاندنی گشتی فورمه‌که‌دا General Declaration  
پیویسته نهم کوّده‌ی خواره‌وه بنوسیت :

Option Explicit

نیستا نه Form1 دا باری MouseMove هه‌ئبژیره و نهم کوّده بنوسه :

Circle(x,y), 40

دوگمه‌ی F5 دا بگره بو به‌کارخستنی به‌رنامه‌که ، پاشان ماوس بجوئینه به‌سه‌ر فورمه‌که‌دا ، ده‌بینین بازنه‌ی بچوکی یه‌ک به دوای یه‌ک دروست ده‌بیّت ..



لیرده‌دا به جوئهی ماوس به‌سه‌ر فورمه‌که‌دا بازنه‌کان دروست ده‌بیّت به‌لام نه‌گەر نه



```
Private Sub Form_Load()
    Me.Caption = "Key Spy"
    ' Create an API-timer
    SetTimer Me.hwnd, 0, 1,
End Sub
```

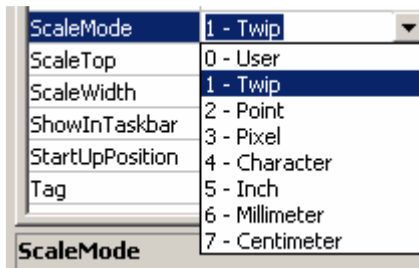
ناریان بنوهر علی  
فیثوون بهیسک



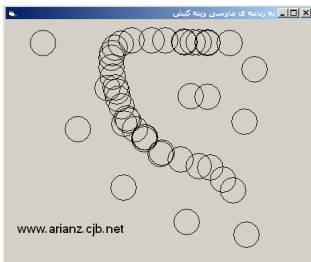
باری MouseDown دا نهو کوډه بنوسیت نهوا بازنه دروست نابیت هه تا کلیک له سهر فورمه که دهکیت ، واته به داگرتنی ماوس بو خوارهوه بازنه کان دروست ده بیت ، به لام نه گهر له باری MouseUP دا کوډه که بنوسیت ، نهوا بازنه که دروست نابیت تا کاتیک کلیک له سهر فورمه که دهکیت و پاشان کلیک به رده دهیت ، نینجا بازنه که دروست ده بیت واته به گهرانه وهی کلیک بو سهروهه بازنه که دروست ده بیت ..  
له م کوډهی خواره وهدا :

```
Circle(x,y), 40
```

ده بیین بازنه بکیشه له ههر خالی کدا ، چونکه خاله که مان دیبایرینه کردووه ، پاشان فاریزیه که دنوسین و تیره ی بازنه که دیاری دهکین ، لی رده دا ده بیین بازنه بکیشه تیره که ی 40 یه که بیت به پیوهری Twip ، به لام ده توانین نهو پیوهره بگورین ، نهویش له سیفه تی Scalemode دا ده بیت ..



خوی تیره که ی به پیوهری Twip دیاریده کات که یه کسانه به 1440 یه که و یه کسانه به Twip1 ، بو نمونه نه گهر بیگورین به ملم نهوا پیویسته ژماره 40 که م بکهینه وه بو رقه میکی تر ، چونکه به ملم ( تیره ی 40 ) یه که گهرده رده چیت ، بو نمونه



بنوسه : Circle(x,y), 5



```
Private Sub Form_Load()
Me.Caption = "Key Spy"
' Create an API-timer
SetTimer Me.hwnd, 0, 1,
End Sub
```

ناریان بنوهر علی  
فیثوول بهیسک



#### 4- بهرنامه‌ی دیاریگردنی دوگمه‌کانی ماوس:

به‌رئزان به‌هوی نهم به‌رنامه‌یه‌وه ده‌زانیان یان پیمان ده‌ئیت که ئیستا کام دوگمه‌یه‌ی ماوسمان داگرتووه ، به هوی کو‌دیکه‌وه که خو‌مان دایده‌رئیزین نه‌ویش به‌م شیوه‌یه : پروژیه‌کی نوی بکه‌روهه و نام‌زاییکی Label و یه‌ک نام‌زایی Textbox و نام‌زاییکی image زیاد بکه بو‌فورم و نهم تاییه تمه‌ندیانه جیبه‌جی بکه ..

نام‌زای گورانتکاری تاییه تمه‌ندی

گورانتکاری	تاییه تمه‌ندی	نام‌زای
Frmbutton	Name	Form1
به‌رنامه‌ی دوگمه‌کانی ماوس	Caption	
سپیی	BackColor	
True	Right to left	
txt	Name	Text1
بیسره‌وه	Text	
2-center	Alignment	
True	Multiline	
False	Enabled	
True	Right to left	
Lbl	Name	Label1
یه‌کیک له‌ دوگمه‌کانی ماوس دا‌بگه‌ره	Text	
2-center	Alignment	
سپیی	BackColor	
True	Right to left	
Mouse	Name	Image1
وینه‌ی ماوسیک بکه‌روهه	Picture	
False	Stretch	

پاشان وه‌ک وینه‌که‌ریکی بجه ..



```
Private Sub Form_Load()
    Me.Caption = "Key Spy"
    ' Create an API-timer
    SetTimer Me.hwnd, 0, 1,
End Sub
```

ناریان بنوهر علی  
فیثوول بهیسک



تییینی له سهر تاییه تمه ندیییه کان :

Label1 : که ده ئیین Caption و له تهنیشتییدا دنوسین یه کیك له دوگمه کلنی ماوس دابگره ، مه بهست له وه نییه که به کرداری نه و نیشه بکهیت ، به ئکو ده ئیم له تهنیشت بوشایی Caption دا بنوسه "یه کیك له دوگمه کلنی ماوس دابگره"

Alignment : به کاردیت بو دیاریکردنی شوینی نوسینه که واته نوسراوه که بکه ویتته لای راست یان لای چهپ وه یان له ناوه راستدا بیت .

Enabled : کاتیك له نامرازی Textbox دا False هه ئده بئیرین ، نهوا له کاتی ئیشپیکردنی به برنامه که ریگه نادات شتی تیادا بنوسیت، به لام نه گهر True هه ئبئیریت نهوا ده توانی نویینی تیادا بنوسیت .

ئییستا بو نویینی کوډه کان سهرتا نه م عیباریهی خواره وه له به شی راگه یاندنی گشتی فۆرمه که دا بنوسه :

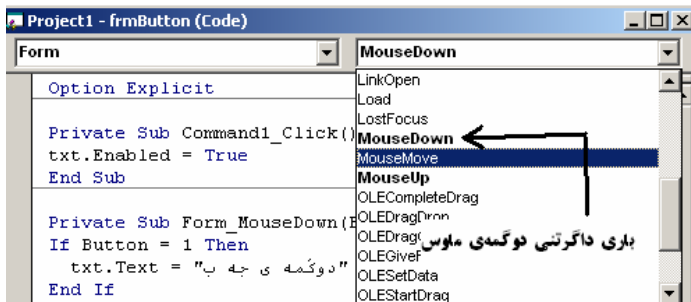
Option Explicit

پاشان ده بکلکلیک له سهر Form1 بکه و له باره کلنی ماوسدا ، باری MouseDown هه ئبئیره :



```
Private Sub Form_Load()
Me.Caption = "Key Spy"
' Create an API-timer
SetTimer Me.hwnd, 0, 1,
End Sub
```

فاریان بنوهر علی  
فیژوون بهیسک



له دوایدا نهم کوّده بنوسه :

```
Private sub frmbutton_mouseDown(...)
```

```
If Button=1 Then
    Txt.text="دوگمه ی جه ب"
End if
If Button=2 Then
    Txt.text="دوگمه ی راست"
End if
If Button=4 Then
    Txt.text="دوگمه ی ناوه راست"
End if
```

```
End sub
```

پاشان نهم کوّدهی خوارهوه له باری دهست هه لگرتن له سهه دوگمه کانی ماوس

MouseUP دا بنوسه :

```
Private sub frmbutton_mouseUP(...)
```

```
Txt=" "
```

```
End sub
```

پروژه که بپارێزه به کلیککردن له سههه Saveproject له لیستی File دا ..  
نیستا با بزانی مه به استمان له و کوّده چیه که له باری داگرتنی  
ماوس MouseDown دا نویسو مانه نه گهر سههیر بکهیت مه رجی if له سههه تاوه  
هاتوو به دوایدا Button که مه به ست لیبی دوگمه کانی ماوسه ، پاشان نویسو مانه  
یه کسانبوو به یه که نهوا له نامرازی Text1 دا بنوسه " دوگمه ی چه پ" ..



```
Private Sub Form_Load()
Me.Caption = "Key Spy"
' Create an API-timer
SetTimer Me.hwnd, 0, 1,
End Sub
```

ناریان بنوهر علی  
فیثوون بهیسک



كهواته مه بهست له ژماره (يهك) دوگمهي لاي چه پي ماوسه به هه مان شيوه ژماره 2  
دوگمهي لاي راستي ماوسه وه ژماره 4 دوگمهي ناوه راستي ماوسه ..  
به كورتي كوډه كه بهم شيوه يه دهرده برين :  
باري داگرتني دوگمهي ماوس له سه ر فورم ( )

نه گهر دوگمه كه يه كسانبوو به 1 نهوا  
نامرازي نوسين . دهقه كه يه كسانه به "دوگمهي چه پ"  
كوڤايي مه رج  
نه گهر دوگمه كه يه كسانبوو به 2 نهوا  
نامرازي نوسين . دهقه كه يه كسانه به "دوگمهي راست"  
كوڤايي مه رج  
نه گهر دوگمه كه يه كسانبوو به 4 نهوا  
نامرازي نوسين . دهقه كه يه كسانه به "دوگمهي ناوه راست"  
كوڤايي مه رج

ليڤردها بويه ده ليين نه گهر دوگمه كه يه كسابوو ، له به رنه وه ي باره كه له حالته تي  
داگرتندايه واته چونه خواره وه ي دوگمهي ماوس MouseDown ..  
ههروه ها بو بهرداني دوگمهي ماوس (ره ها كردني ماوس) واته چونه وه سه ره وه ي  
دوگمهي ماوس MouseUP نوسيو مانه :

txt="" "

واته له كاتي بهرداني دوگمهي ماوسه كه دا هيچ نوسراويك دهرنه كه وييت له نامرازي  
نوسينه كه دا ، كه ناومانناوه txt  
نيستا بو نيشيپي كردني بهرنامه كه دوگمهي F5 دا بگه ره ، پاشان يهك به يهك  
دوگمه كاني ماوس دا بگه ره ، ده بيين له گه ل داگرتني دوگمه كاني ماوس  
MouseDown له Textbox دا نوسراوي تاييهت بهو دوگمه يه دهرده كه وييت و



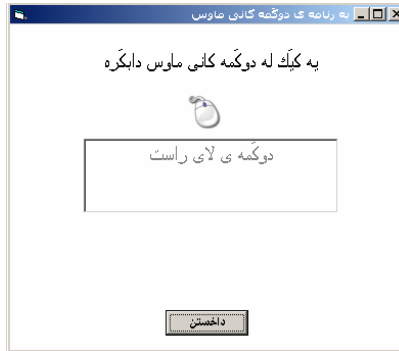
```
Private Sub Form_Load()
    Me.Caption = "Key Spy"
    'Create an API-timer
    SetTimer Me.hwnd, 0, 1,
End Sub
```

ناریان بنوهر علی  
فیژومل بهیسک



ئەو نوسراوه دەمینیتهوه تا کاتیك دەست لەسەر دوگمه‌که هه‌نده‌گرت واته

.. MouseUP



### بهرنامه‌ی دوگمه‌کانی ماوس 2 :

خوینهرانی نازیز ئەم به‌رنامه‌یه‌ش هەر تاییه‌ت ده‌که‌م به دوگمه‌کانی ماوس و نامرازی Checkbox ی بو‌زیاد ده‌که‌ین ، به هۆیه‌وه کاتیك یه‌کیك له دوگمه‌کانی ماوس داده‌گیرین و پاشان ده‌یجوتینین ئەوا نامرازی Checkbox ی تاییه‌ت به‌و دوگمه‌یه چالاک ده‌ییت ..

بۆیه پرۆژه‌یه‌کی نوێ بکه‌روه‌وه و نامرازیکی Label و Image و سی نامرازی Checkbox زیاد بکه‌ بو‌فۆرمه‌که و ئەم تاییه‌تمه‌ندیانه به‌ینه‌گۆران :

گۆران	تایه‌بمه‌ندی	نامرازه‌کان
Frmbutton2	Name	Form1
سپی	BackColor	
به‌رنامه‌ی دوگمه‌کانی ماوس 2	Caption	





```
Private Sub Form_Load()
Me.Caption = "Key Spy"
' Create an API-timer
SetTimer Me.hwnd, 0, 1,
End Sub
```

ناریان بنوهر علی  
فیثوہل بہیسک



True	Right to left	
chkLeft	Name	Check1
سپیی	BackColor	
دوگمہ ی جہ ب	Caption	
False	Enabled	
chkMiddle	Name	Check2
سپیی	BackColor	
دوگمہ ی ناوہ راست	Caption	
False	Enabled	
chkRight	Name	Check3
سپیی	BackColor	
دوگمہ ی راست	Caption	
False	Enabled	
Mouse	Name	Image1
وینہی ماوسیک	Picture	
False	Stretch	
lbl	Name	Label1
یہ کیك له دوگمہ کان دابگرہ و ماوس بجولینہ	Caption	
2-center	Alignment	
سپیی	BackColor	
1-Fixedsingle	BorderStyle	
True	Right to left	

پاشان وہك نہم وینہی خوارہوہ ریگی بخہ :



```
Private Sub Form_Load()
Me.Caption = "Key Spy"
'Create an API-timer
SetTimer Me.hwnd, 0, 1,
End Sub
```



## ئېښی //

له نامرزی Check دا کاتیك له سیفته ی Enabled دا False هه ئده بژی ریت  
 نهوا له کاتی پیشپیگردنی بهرنامه که ریگه نادات چالاک یان ناچالاک ی بکه ییت و  
 سیفته ی BorderStyle یش له نامرزی Label دا کاتیك -1  
 Fixedsingle مان هه ئبژارد ، ده بیته هو ی گۆرینی چوارچیوه ی نامرزه که و وهک  
 نامرزی Text درده که وییت و سیفته ی Stritch له نامرزی image دا کاتیك  
 false هه ئده بژی رین نهوا ده توانیت وینه که ببینیت له هه رقه باره یه کدا بییت ..

\* پیدانی کوډه کان به بهرنامه ی دوگمه گانی ماوسی 2 :

وهک وتم له باره گانی ماوسدا پیوسته نه م کوډه ی خواره وه له به شی راگه یاندنی  
 گشتی فۆرمه که دا بنوسیت واته General Declaration :

Option Explicit



```
Private Sub Form_Load()
Me.Caption = "Key Spy"
' Create an API-timer
SetTimer Me.hwnd, 0, 1,
End Sub
```

ناریان بنوهر علی

فیژوون بهیسک



نیستا ده بلكلیك نه سهر فورمه كه بكه ونه باره كانی ماوسدا باری جولاندنی ماوس

MouseMove هه ئبژییره و نه م كۆدهی خواره وه بنوسه :

```
Private sub frmbutton2_mouseMove(Button as
integer, Shift as integer,x as single,y as
single
```

```
If (Button And 1)=1 Then
    ChkLeft.value=1
Else
    ChkLeft.value=0
End if
If (Button And 2)=2 Then
    ChkRight.value=1
Else
    ChkRight.value=0
End if
If (Button And 4)=4 Then
    ChkMiddle.value=1
Else
    ChkMiddle.value=0
End if
```

```
End sub
```

نیستا هر نه باره كاندای باری بهرزكردنه وهی دوگمه كانی ماوس هه ئبژییره واته

MouseUP و نه م كۆده بنوسه :

```
Private sub frmbutton2_mouseUp(Button as
integer, Shift as integer,x as single,y as
single
```

```
If Button =1 Then
    ChkLeft.value=0
End if
If Button =2 Then
    ChkRight.value=0
End if
If Button =4 Then
    ChkMiddle.value=0
```



```
Private Sub Form_Load()
Me.Caption = "Key Spy"
' Create an API-timer
SetTimer Me.hwnd, 0, 1,
End Sub
```

ناریان بنوهر علی  
فیثوول بهیسک



End if

End sub

\* پروژەكە پیاویزە بە هە ئبژاردنی Save project ئە نیستی File دا ..  
نیستا بەرنامەكە بخەرە نیش بە داگرتنی دوگمە ی F5 پاشان پچۆرە سەر Form و  
یەکیك ئە دوگمەکانی ماوس دا بگرە و ماوس بجوینە ، دەبینن نامرزی Check ی  
تایبەت بەو دوگمە یە چالاك دەبیت و ئەگەر دەست ئە سەر دوگمەكە هەنگریت ،  
دەبینن نامرزی ئە چالاك دەبیت ، چۆن؟

نەنگریتەوهی گۆدەگان :

بەریزان ئەگەر سەیری كۆدی تایبەت بە جوئە ی ماوس MouseMove بكەیت ،  
دەبینن بەم شیوہیە نویومانە بو دوگمە ی چەپ :

```
If (Button And 1)=1 Then
    ChkLeft.value=1
Else
    ChkLeft.value=0
End if
```

لیرەدا Button واتە دوگمەکانی ماوس ، کاتیك دەئین 1 And واتە داگرتن و  
جولاندنی دوگمە یەك زیاتر ، یان داگرتنی دوو دوگمە یان هەر سی دوگمەكە بە  
یەكەوه ، كەواتە :

ئەگەر (دووگمەکان و دوگمە ی 1) = 1 ئەوا

نامرزی Check . نرخەكە ی = 1

بە پچەوانەوه

نامرزی Check . نرخەكە ی = 0

كۆتایی مەرجهكە

سەرنج بدە ، ChkLeft ئەو ناوہیە كە خۆمان ئە نامرزی Check مان ناوه ،

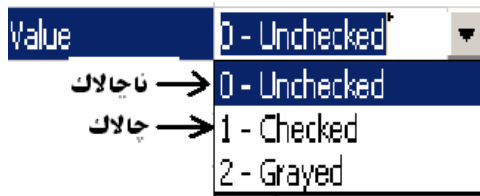


```
Private Sub Form_Load()
    Me.Caption = "Key Spy"
    'Create an API-timer
    SetTimer Me.hwnd, 0, 1,
End Sub
```

ناریان بنوهر علی  
فیثوون بهیسک



مه بهست له Value نرخه که یه تی له ږووی چالاکي و ناچالاکي ، نه گهر 1  
بووواته چالاک 0 واته ناچالاک ، بو نمونه سهیری سیفته تی Value ی Check  
بکه له په نجهری تاییه تمه ندییه کاندآ ..



کهواته :

نه گهر (دوگمه کان و دوگمه ی چه پ داگیرا) = دوگمه ی چه پ (نهوا)

نرخي نامرزي Check = چالاک

به پیچه وانوه

نرخي نامرزي Check = ناچالاک

کوټایي مهرجی if

— دوگمه کانی ناوهر است و لای چه پیش هر به و شیوه یییه ..

به لام نه گهر سهیری باری ، دست هه نگرتن له سر دوگمه کانی ماوس MouseUP

بکه یت :

```
If Button =1 Then
    ChkLeft.value=0
End if
```

کهواته :

باری دست هه نگرتن له سر دوگمه کانی ماوس (...)

نه گهر نه و دوگمه یییه ی دستي له سر هه ندهگری = دوگمه ی چه پ (نهوا)

نرخي نامرزي Checkbox ی تاییه ت به و دوگمه یییه = ناچالاک

کوټایي مهرج



```
Private Sub Form_Load()
Me.Caption = "Key Spy"
' Create an API-timer
SetTimer Me.hwnd, 0, 1,
End Sub
```

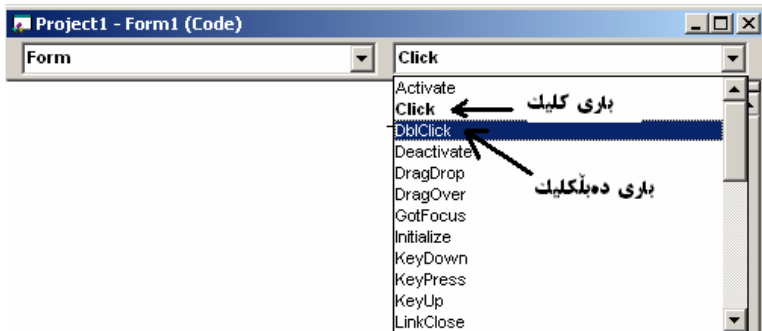
ناریان بنوهر علی  
فیژومل بهیسک



به کورتی واته نه‌گهر ده‌ست له‌سه‌ر دوگمه‌ی 1 که دوگمه‌ی چه پی ماوسه هه‌نگیرا  
نه‌وا نرخه‌که‌ی ناچالاک ده‌بیت که یه‌گسانه به سفر  
— بو دوگمه‌کانی تریش هه‌ر به‌و شیوه‌یه ده‌بیت ..

## باری کلپ‌کردن :CLICK

به‌رپزان هه‌ر له‌ دوای به‌رنامه‌کانی تاییه‌ت به‌ دوگمه‌کانی ماوس ، پی‌ویسته فی‌ری  
باره‌کانی (کلپ‌کردن و ده‌بلکلپ‌کردن) ببیت ، به‌رپزان باری کلپ‌ک له‌ به‌رنامه‌دا زۆر  
به‌کارده‌هینریت ، واته یه‌ک جار داگرتنی دوگمه‌کانی ماوس له‌سه‌ر نامرازیک بو  
نه‌ نجامدانی فه‌رمانیک .. بو نمونه ده‌بلکلپ له‌سه‌ر فۆرم بکه‌ ونه‌ باره‌کاندا ، باری  
کلپ‌ک Click هه‌ ئبژیره ..



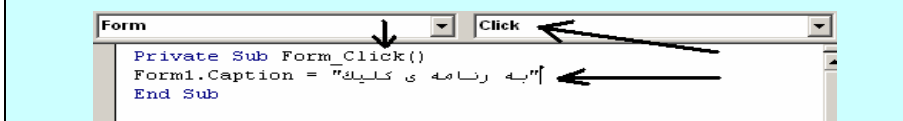
ده‌بینین باری فۆرم به‌م شیوه‌یه‌ی ئیدیت :

```
Private sub Form1_click()
```

واته باری کلپ‌کردن له‌سه‌ر فۆرم له‌ویدا ئهم کوډه‌ بنوسه :

```
Private sub Form1_click()
```

```
Form1.Caption="به‌رنامه‌ ی کلپ‌کردن"
```





```
Private Sub Form_Load()
    Me.Caption = "Key Spy"
    ' Create an API-timer
    SetTimer Me.hwnd, 0, 1,
End Sub
```

ناریان بنوهر علی  
فیژومل بهیسک



End sub

پاشان دوگمهی F5 دابگره بو به کارخستنی بهرنامه که نه دوایدا کلیکک له سهر فورم بکه ، دهبینین ههر که کلیکت کرد ، ناویشانی فورمه که دهگوریت بو نه و که پشنه ی که نویسو مانه واته "بهرنامه ی کلیککردن"



## باری ده بکلک : DBLCLICK

خوینهرانی نازیز نه م باره تاییه ته به دوو جار کلیککردن له سهریه ک ، بو نه نجامدانی فهرمانیک بو نمونه کو ده که ی پیشوو له باری ده بکلکیدا  
Dblclick بنوسه :

```
Private sub Form1_Dblclick()
```

```
Form1.Caption="به رنامه ی ده بکلک"
```

```
End sub
```

پاشان بهرنامه که بخهره کار (F5) و ده بکلک له سهر فورم بکه ، دهبینین له یه ک کلیکدا (Caption) هکه ناوسریت ، به لکو به دوو جار کلیککردن له سهر یه ک ئینجا نوسراوه که در ده که ویت "باری ده بکلک .."



## باری گرئن و ر ا گیشن DRAGDROP :

خوینهرانی نازیز نه م (بارهش) یه کیکه نه و کارانه ی که به هو ی ماوسه وه نه نجامده دریت بو گواستنه وه ی نامرژیک له شوینیکه وه بو شوینیکی تری فورم ، بو نمونه نامرژیکی Picture زیاده که بو فورمیکه نوی ، پاشان له سیفه ته کانیدا

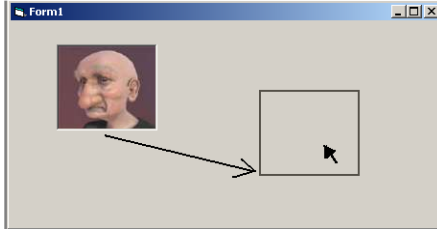


```
Private Sub Form_Load()
Me.Caption = "Key Spy"
' Create an API-timer
SetTimer Me.hwnd, 0, 1,
End Sub
```

ناریان بنوهر علی  
فیثوون بهیسک



بچوره سهر Dragmode و بیکه به Automatic-1 و پاشان بهرنامهکه  
بخه رکار (F5) و کلیک له سهر نامرازی وینه که بکه و بیجوئینه ..




دهبینین وینه که جوئه ناکات ، چونکه فهرمانیگمان نه داووتی له سهر جوئهی وینه که  
به ناراسته کانی x, y ، بو یه ده بکلیک له سهر فورم بکه و له باره کاندا ، باری  
DragDrop هه لبرئیره و بنوسه :

```
Private Sub Form_DragDrop(Source As Control,  
X As Single, Y As Single
```

```
Source.move x,y
```

```
End sub
```

لیردها مه بهست له Source هه نامرازیکه ، که له فورمه که دا هه یه ، به مه رجیک  
نوتوماتیک کرابیت بو جولاندن ، نیستا بهرنامه که بخه رکار وینه که بیجوئینه ،  
دهبینین جوئه دهکات ..







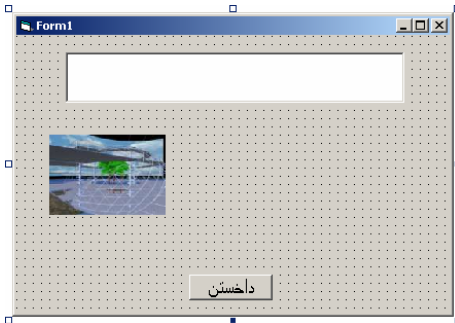
```
Private Sub Form_Load()
Me.Caption = "Key Spy"
' Create an API-timer
SetTimer Me.hwnd, 0, 1,
End Sub
```



## باری DRAGOVER :

به هوئی نهم بارهوه کاتیك نامرازیک راده کشریت ، نهواده توانین نوسراویک دابنیین بو نهو راکیشانهو نه نامرازی Text دا ، بونهم کاره پروژیه کی نوی بکهرهوه و نامرازیکی Textbox و نامرازیکی Image زیاد بکه بو فورمه که و نهم تاییه تمه ندییانه جییه جی بکه :

گورانکاری	تاییه تمه ندی	نامرازه کان
Ermdrop	Name	Form1
بیشاندانی راکیشان	Caption	
True	Right to left	
Txtinfo	Name	Text1
بیسرهوه	Text	
2- center	Alignment	
True	Multiline	
False	Enabled	
True	Rght to left	
Imgwater	Name	Image1
وینه یه ک بکهرهوه	Picture	
1-automatic	DragMode	
1-True	Stretch	
Example	Tag	



وهک نهم وینه یه دابینی ..



```
Private Sub Form_Load()
Me.Caption = "Key Spy"
' Create an API-timer
SetTimer Me.hwnd, 0, 1,
End Sub
```

ناریان بنوهر علی  
فیژومل بهیسک



نوسپی گۆدهگان:

سهرتا نهم دیره خواروه له بهشی راگه یاندنی گشتی فورمه که دا بنوسه :

Option Explicit

پاشان ده بکلکیک له سهر Form1 بکه و له باره کاندای باری DragOver هه ئبژی ره  
و بنوسه :

```
Private Sub Form_DragOver(Source As Control,
X As Single, Y As Single, State As Integer)
```

```
Dim sInfo As String
sInfo="نیستا راده کیشریت"
SInfo=sInfo+Source.Tag
sInfo= sInfo+"نمونه که"
sInfo= sInfo+Str(state)
txtInfo.text=sInfo
```

End sub

پاشان هر له فورمدا باری DragDrop هه ئبژی ره و بنوسه :

```
'clear the Textbox
txtInfo.text=""
'move the control
Source.move x,y
```

نیستا دوگمه ی (F5) دابگره بو خستنه کاری بهرنامه که ، پاشان کلکیک له سهر  
وینه که بکه و راییکیشه بو لایهک ، ده بینین له Text دا دنوسیت " نیستا  
راده کیشریت نمونه که Example 2 " نهمش نه و نوسراوانیه که له کۆده که دا  
نوسیومانه ..

ر و ئنگر ل نه و ٥٥

- نه گهر سهرنجی کۆده که بدهیت له باری Dragover دا نوسیومانه :

```
Dim sInfo As string
```



```
Private Sub Form_Load()
    Me.Caption = "Key Spy"
    'Create an API-timer
    SetTimer Me.hwnd, 0, 1,
End Sub
```

ناریان بنوهر علی  
فیثوہن بھیسک



کہواتہ Dim راگہ یانندنیک دہدات لہ سہر گوراویک کہ ناوہ کہی sInfo یہو جوڑی  
گوراوہ کہش String ہ، بہ دواى نہو دا دہئین :

sInfo="نیستا رادہ کیشریت"

واتہ sInfo یہکسانہ بہو نوسراوہ ، بہدوایدا :

sInfo=sInfo+Source.Tag

واتہ sInfo یہکسانہ بہ نوسراوی sInfo ی دپری یہکہم+ سیفہتی Tag لہ  
نامرازہ کہدا ، کہواتہ Source مہ بہست لہ نامرازہ کہیہ و Tag یش سیفہتیکی  
نامرازہ کہیہ ، نرخہ کہشی یہکسانہ بہ Example کہ خومان لہ  
تاییہ تمہندیہ کاندا نویومانہ ، بہ دواى نہو دا :

sInfo=sInfo+"نمونہ کہ"

واتہ گوراوہ کہ (sInfo) یہکسانہ بہ نرخہ کانی پیشوو ، کہ یہک بہ دواى یہک  
نویومانہ + "نمونہ کہ" ..

بہدواى نہواندہ دا sInfo یہکسانہ بہ نرخہ کانی پیشوی + sInfo

Str(State) ، مہ بہست لہ State سی ژمارہیہ ، نہوانیش 0.1.2....

1- کاتیك پیشان دہدریت کہ وینہ کہ بگویریتہوہ بو خالیکی تر ، واتہ راکیشانی  
نامرازہ کہ بو خالیکی تر کہ لیروہ دا نرخى State یہکسانہ بہ 2 ..

2- نرخى دووہمی کاتیك دہردہ کہویت لہ Text دا کہ نامرازہ کہ راکیشریت لہ  
خالیکہوہ بو خالیکی غہیری سیستہم کہ لیروہ دا State یہکسانہ بہ 1 ..

3- نرخى سیبہمی کاتیك پیشان دہدریت کہ نامرازہ کہ راکیشریت لہ خالیکی  
غہیری سیستہم بو خالیکی نازاد.. کہ نرخہ کہی سفرہ ..

بہکورتی

sInfo گوراویکی وشہیبہ کہ بیتہ کانی نہزانراوہ ..

نرخہ کہی یہکسانہ بہ

"نیستا رادہ کیشریت"



```
Private Sub Form_Load()
    Me.Caption = "Key Spy"
    'Create an API-timer
    SetTimer Me.hwnd, 0, 1,
End Sub
```

فاریان بنوهر علی  
فیژومل بهیسک

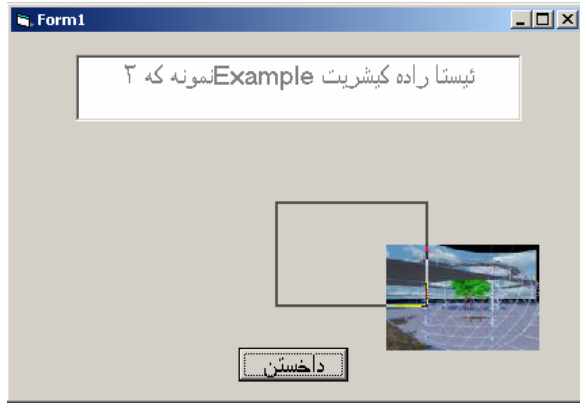


+ نرخی سیفته تی Tag له نامرازه که دا

+ "نمونه که"

+ نرخی State

که هه مووی به یه که وه له Text1 دا دهرده که ویت ..



نیستا نه گهر سه رنجی کوډه که به دیت له باری DragDrop ده بینین نویومانه :

```
'clear the Textbox
txtInfo.text=""
'move the control
Source.move x,y
```

له دیری یه که مدا که نوسرا 'Clear the textbox' له لایهن زمانه که وه پشت گوی ده خریت ، چونکه له پیش دیره که وه نیشانه ی ( ' ) مان داناه ، که به دانانی نه م نیشانه یه نه وه ی له دوا یه وه دنوسریت پشت گوی ده خریت ، نه و نوسرا وهش ته نها بو رونکردنه وه یه له سه ر کوډه که ، که ده ئین (سپینه وه ی ده قی ناو نامرازی Text ) به دوا ییدا ده ئین :

```
txtinfo.text=""
```



```
Private Sub Form_Load()
Me.Caption = "Key Spy"
'Create an API-timer
SetTimer Me.hwnd, 0, 1,
End Sub
```

ناریان بنوهر علی  
فیثوون بهیسک



لیڤهدا txtinfo نھو ناوھیه که بو نامرازی text دکه مان داناوه ، پاشان Source مەبەست نە نامرازهکەھیه ، که بجوئیت بە ناراستهکانی (س،ص) کهواته دەتوانین تەنھا نەم دوو دڤیره بنوسین:

```
txtInfo.text=" "
Source.move x,y
```

\*\*&(\*^%\$#@#)\_+\_\_\_\_\_&\*(\_\_\_\_\_^&\*()\_^. \$#@!>

## چەند نەمۆنە پەیک لەسەر بارهکانی ماوس

1- جولاندنی وینه یهک له گه ل جوئە ی ماوس :

بو نەم کاره پرۆژە یهکی نوێ بکەرەوه و نامرازیکی وینه Picture زیاد بکه بو فورمەکه و دەبکلیک له سەر Form1 بکه، نه بارهکانی ماوسدا ، باری MouseMove هه ئبژیره و نەم کوڊه بنوسه :

```
Private Sub Form_MouseMove(Button As Integer,
Shift As Integer, X As Single, Y As Single
```

```
Picture1.move x-200,y-200
```

```
End sub
```

پاشان بەرنامە که ئیش پێبکه و ماوس لەسەر فورم بجوئینه ، دەبینین وینه که له گه ل تیری ماوسدا جوئە دهکات ..



```
Private Sub Form_Load()
    Me.Caption = "Key Spy"
    ' Create an API-timer
    SetTimer Me.hwnd, 0, 1,
End Sub
```

ناریان بنوهر علی  
فیثوون بهیسک



## 2- جولانندی فورم به هوئی ماوسهوه:

نهم بهرنامهیه تاییهت دهکین به جولانندی فورم ، که له کودیکی گشتی بیگهاتوه و له بهشی راگه یانندی گشتی بهرنامه که دا Module دهینوسین ..  
بویه پروژیه کی نوی بکهرهوه و له لیستی Project دا بهشی Module زیاد بکه و نهم کودهی خوارهوهی تیادا بنوسه :

```
Declare Function ReleaseCapture Lib "user32"
() As Long
```

```
Declare Function SendMessage Lib "user32"
Alias "SendMessageA" (ByVal hwnd As Long,
ByVal wParam As Long, ByVal lParam As Any) As Long
```

```
Public Const HTCAPTION = 2
Public Const WM_NCLBUTTONDOWN = &H1
```

پاشان دهبلکلیک له سهر Form1 بکه و باری MouseDown هه لبریره و نهم  
کودهی خوارهوه بنوسه :

```
Private Sub Form_MouseDown(Button As Integer,
Shift As Integer, X As Single, Y As Single)
```

```
ReleaseCapture
SendMessage hwnd, WM_NCLBUTTONDOWN, HTCAPTION ,
0&
```

## 3- دروستبوونی دوو هیلی یه کتربر له کاتی جوئهی ماوسدا:

دهبلکلیک له سهر فورمیکی نوی بکه Form1 و باری MouseMove هه لبریره و نهم  
کوده بنوسه :

```
Private Sub Form_MouseMove(Button As Integer,
Shift As Integer, X As Single, Y As Single)
```

```
Me.cls
Line(x, 0)-(x, me.Scaleheight), vbRed
```



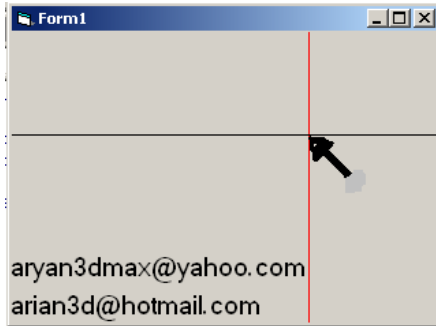
```
Private Sub Form_Load()
Me.Caption = "Key Spy"
' Create an API-timer
SetTimer Me.hwnd, 0, 1,
End Sub
```

فاریان بنوهر علی  
فیژومل بهیسک



```
Line(0, y) - ( me.scalewidth, y), vbBlack
```

```
End sub
```



4- زیادکردنی کاریگری له کاتیگدا که دوگمهی ماوس دادهگیریت :

پروژهیهکی نوی بکهرهوهو دهبلکلیک لهسهرفورمهکه بکه و باری داگرتنی ماوس

MouseDown هه لئبژیره و نه م کوّده بنوسه :

```
Private Sub Form_MouseDown(Button As Integer,
Shift As Integer, X As Single, Y As Single)
```

```
If Button=2 Then
```

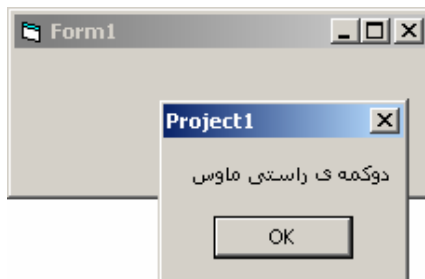
```
msgBox"دوگمه ی لای راستی ماوس"
```

```
End if
```

واته نهگهر دهگمهی لای راست داگیرا نهوا سندوقی نامهیی بکریتهوه ..

نیستا نهگهر بهرنامهکه بخهیته کار f5 و لهسهرفورم کلیکی راست بکهیت ،

دهبینین سندوقیکی نامهیی دهکریتهوه ..





```
Private Sub Form_Load()
    Me.Caption = "Key Spy"
    ' Create an API-timer
    SetTimer Me.hwnd, 0, 1,
End Sub
```

ناریان بنوهر علی  
فیژومل بهیسک



## 5- له کارخستنی ماوس و کیبورد بو ماوه یه کی دیاریکراو :

پروژه یه کی نوی بکهره وه و له به شی راگه یاندنی گشتی فورمدا نهم کوډه بنوسه :

```
Private Declare Function BlockInput Lib
    "user32" (ByVal fBlock As Long) As Long
Private Declare Sub Sleep Lib "kernel32"
    (ByVal dwMilliseconds As Long )
```

پاشان ده بکلک لیک له سهر Form1 بکهو باری Activate هه لبرئیره و نهم کوډه  
بنوسه :

```
Private sub form_Activate()
    DoEvents
    BlockInput True
    Sleep 1000
    BlockInput False
```

End sub

نیره دا کاتی له کارخستنه که به میلی چرکه دانراوه بو یه ده توانی نه و ژماره یه ی  
ته نیشته Sleep بگوریت .

## 6- شاردنه وه و پيشاندانه وه ی تیری ماوس :

بو نهم کاره دوو نامرزی Commandbutton زیاد بکه بو فورمیکی نوی و نهم  
کوډه ی خاواره وه له به شی راگه یاندنی گشتی فورمه که بنوسه :

```
Private Declare Function ShowCursor Lib
    "user32" (ByVal bShow As Long) As Long
```

- له نامرزی Command1 دا بنوسه :

```
Private Sub Command1_Click()
```

```
X = ShowCursor(False)
```

End Sub

- له نامرزی Comand2 دا بنوسه :

```
Private Sub Command2_Click()
```





```
Private Sub Form_Load()
Me.Caption = "Key Spy"
' Create an API-timer
SetTimer Me.hwnd, 0, 1,
End Sub
```



```
X = ShowCursor(True)
```

```
End sub
```



## باره گائی کیپوڈ

KeyDown-1

KeyUp-2

KeyPress-3

### : KeyDown - 1

بهريزان ههر وهك دهزانيں كيپوڊيش وهكو ماوس ، دهبيت چهند باريكي خوي هه بيت ، بوئه نجامداني فهريمانه كان ، نه باره گائي ماوسدا نه وهمان زاني كه زماني بهيسك چهند ژماره يه كي بو دوگمه گائي ماوس داناوه ، بو يه دهبيت دوگمه گائي كيپوڊيش ژماره ي تاييه تي خوي هه بيت ، وا نه خواره وه هه نديك نه و ژمارانه ده خمه روو :

Key	Number
F1	112
F2	113
F3	114
F4	115
F5	116
F6	117
F7	118
F8	119
F9	120
F10	121
F11	122
F12	123



```
Private Sub Form_Load()
Me.Caption = "Key Spy"
' Create an API-timer
SetTimer Me.hwnd, 0, 1,
End Sub
```



Key	number
1	97
2	98
3	99
4	100
5	101
6	102
7	103
8	104
9	105
0	96



Key	Number
a	65
b	66
c	67
B	68
E	69
F	70
G	71
H	72



```
Private Sub Form_Load()
Me.Caption = "Key Spy"
' Create an API-timer
SetTimer Me.hwnd, 0, 1,
End Sub
```



I	73
J	74
K	75
L	76
M	77
N	78
O	79
P	80
Q	81
R	82
S	83
T	84
U	85
V	86
W	87
X	88
Y	89
Z	90

1- به رنامه‌ی دوگمه‌کانی کیبورد:

به‌رپژان به هو‌ی نهم به‌رنامه‌یه‌وه که داید‌رپژین ده‌توانین ژماره‌ی دوگمه‌کان بزانی  
له کاتی داگرتنی هر دوگمه‌یه‌کدا ، وله Label دا درده‌که‌ویت ..  
بو‌یه پروژه‌یه‌کی نوی بکه‌روهه و نام‌رایکی Label و دوو نام‌رای دوگمه‌ی فه‌رمان  
Command زیاد بکه بو‌فورمه‌که و نهم سیفه‌تانه بهینه‌گورین:

گوران	سیفه‌ت	نام‌رای
FrmKeys	Name	Form1
به رنامه‌ی دوگمه‌کان	Caption	
True	Right to left	
cmdExit	Name	Command1
داخستن	Caption	
Cmd pushme	Name	Command2



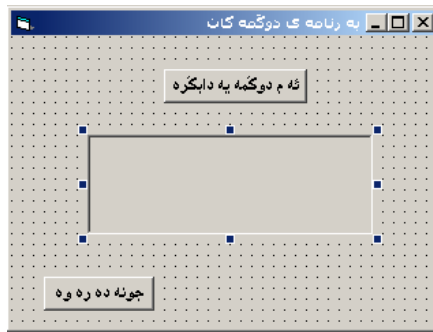
```
Private Sub Form_Load()
Me.Caption = "Key Spy"
' Create an API-timer
SetTimer Me.hwnd, 0, 1,
End Sub
```

ناریان بنوهر علی  
فیژوهن بهیسک



کلک له سه ر نه مدوگمه په بکه	Caption	Label1
lblinfo	Name	
2-center	Alignment	
1-Fixedsingle	BorderStyle	
بیسرپوهه	Caption	
True	Right to left	

پاشان بهم شیوهیه ریگی بڅه :



نیستا بو پیدانی کوډهکان سهرهتا نه م دیره ی خوارهوه له بهشی راگه یاندنی گشتی فورمدا بنوسه :

Option Explicit

پاشان دهبلکلک له سهر دوگمه ی cmdpushme بکهو باری KeyDown هه لبریره له بارهکانی کیبورددا ونه م کوډه بنوسه :

```
Private Sub cmdpushme_KeyDown(KeyCode As Integer, Shift As Integer
```

```
Lblinfo.Caption="یه کیک له دوگمه کان دابگره"
Lblinfo.Caption= Lblinfo.Caption+vbCrLf
Lblinfo.Caption= Lblinfo.Caption+"keycode="+_
Str(keycode)
Lblinfo.Caption= Lblinfo.Caption+vbCrLf
Lblinfo.Caption= Lblinfo.Caption+"Shift="+_
Str(shift)
```

End sub



```
Private Sub Form_Load()
Me.Caption = "Key Spy"
' Create an API-timer
SetTimer Me.hwnd, 0, 1,
End Sub
```



نیستا پروژەکه بپاریزه به کلیککردن له سهەر Saveproject له نیستی File دا .. پاشان بهرنامهکه بخهههکارو کلیک له سهەر دوگمه‌ی (کلیک له سه ره م دوگمه یه بکه) بکه ، له‌دوایدا یه‌کبه‌یه‌ک دوگمه‌کانی سه‌ر کیبۆرد دابگره تاکو کوډی تایبته‌تی نه‌و دوگمانه‌ت پیشان بدات ..



- نه‌گه‌ر سه‌رنجی کوډه‌که بده‌ین که له باری داگرتنی دوگمه‌کانی کیبۆرد دا نویسومانه ، ده‌ئیت :

Lblinfo.Caption="یه کیک له دوگمه کان دابگره"

لیڤه‌دا lblinfo ناوی نامرازی Label هکه خوومان ناومانناوه و ده‌ئیین سیفته‌تی Caption هکه‌ی یه‌کسانبیت به‌و نوسراوه ، له‌سه‌روهه KeyCode هه‌یه که نه‌ویش ده‌لانه‌ت ده‌کاته سه‌ر ژماره‌یه‌کی راستی ، که کوډیکی نه‌گۆره بو‌دوگمه‌کان هه‌روه‌ها وشه‌ی Shift بو‌دوگمه‌کانی Ctrl و Alt و Shift به‌کاردیت .. سه‌یری نه‌و خسته‌یه‌ی خواره‌وه بکه حاله‌ته‌کانی ده‌رکه‌وتنی ژماره نه‌گۆره‌کانی Shift پیشانده‌دات له نیوان 0 تا 7 ..

باری دوگمه‌ی Shift	باری دوگمه‌ی Ctrl	باری دوگمه‌ی Alt	نرخه نه‌گۆری Shift
دانه‌گیرابیت	دانه‌گیرابیت	دانه‌گیرابیت	0
داگیرابیت	دانه‌گیرابیت	دانه‌گیرابیت	1



```
Private Sub Form_Load()
Me.Caption = "Key Spy"
' Create an API-timer
SetTimer Me.hwnd, 0, 1,
End Sub
```

ناریان بنوهر علی  
فیثوہل بیسک



دانه گیراییت	داگیراییت	دانه گیراییت	2
داگیراییت	داگیراییت	دانه گیراییت	3
دانه گیراییت	دانه گیراییت	داگیراییت	4
دانه گیراییت	داگیراییت	دانه گیراییت	5
دانه گیراییت	داگیراییت	داگیراییت	6
داگیراییت	داگیراییت	داگیراییت	7

بونی کوڈی کارا Str() به کار دیت بو ته حویلکردنی نرخي ژماره یی بو نرخي نویسی ، که نه سیفته تی Caption دا پیشانده دریت ، دانانی Str(keycode) ده بیته هو ی گوړینی نرخي ژماره یی نه جوړی راستیه کان بو نرخیکی نویسی String و دانانی Str(Shift) ده بیته هو ی گوړنی نرخي ژماره یی بو نرخیکی نویسی ، دانانی vbCrLf ده بیته هو ی ریځکستی دیره کان و نوسراوه کان به دوا ی یه کدا ..

نیستا بو باری دست هه لگرتن له سه ر دوگمه کانی کیبورد KeyUP نه م کوډه بنوسه نه نامرازی Command2 واته cmdpushme :

```
Private Sub cmdpushme_KeyUp(KeyCodeAs Integer
, Shift As Integer)
```

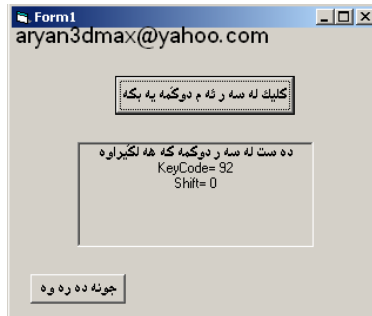
```
Lblinfo.Caption="ده ست له سه ر دوگمه که هه لگیراوه"
Lblinfo.Caption= Lblinfo.Caption+vbCrLf
Lblinfo.Caption= Lblinfo.Caption+"keycode="+_
Str(keycode)
Lblinfo.Caption= Lblinfo.Caption+vbCrLf
Lblinfo.Caption= Lblinfo.Caption+"Shift="+_
Str(shift)
```

```
End sub
```



```
Private Sub Form_Load()
Me.Caption = "Key Spy"
' Create an API-timer
SetTimer Me.hwnd, 0, 1,
End Sub
```

ناریان بنوهر علی  
فیژوئل بهیسک



رونکردنه وهی نه و دوگمانه ی که به هوی داگرتنی Shift و دوگمه که خویه وه  
دهنوسریت:

به ریزان نه و دوگمانه ی یان نه و پیتانه ی که به هوی داگرتنی چهند دوگمه یه که وه  
دهنوسریت ، بو نمونه نویسی پیتی (نیل) l به پیتی گه وره ، نه و ده بیت دوگمه ی  
Shift دابگریت پاشان دوگمه ی (l) ، نیجا پیته که بکه گه وره دهنوسیت (L) یان  
بو نویسی دوخال ( : ) له سه ریبه ک پیویسته دوگمه کانی Shift و ( : ) دابگریت ،  
کودی نه م دوگمانه ش به هوی باری Keypress هوه ، دهرده که ویته ، نیستا بو  
تیگه یشتن له کاری رووداوی Keypress نه م کودی خواره وه بنوسه له  
cmdpushme\_keypress()

```
Dim char
Char chr(keyAscii)
Lblinfo.Caption="keyascii="+str(keyAscii)+ _
"char="+char
```

پاشان کاری داگرتنی دوگمه keyDown هه لپوه شینه ره وه واته کوده که ی بسره وه و  
به برنامه که بخهره کار ، پاشان کلیک له سه ر دوگمه ی "کلیک له سه ر نه م دوگمه  
یه بکه" بکه ، نیجا له سه ر کیبورد دوگمه ی Shift و a دابگره و کوده که ی ببینه ..



```
Private Sub Form_Load()
Me.Caption = "Key Spy"
' Create an API-timer
SetTimer Me.hwnd, 0, 1,
End Sub
```



به‌رنامه‌ی گوپین و له‌کارخستنی دوگمه‌کانی کیبورد:

بو‌نهم کاره پروژیه‌یه‌کی نوی بکهره‌وه و نامرازیکی Textbox زیاد بکه بو‌فورمه‌که و نهم سیفه‌تانه بگوړه:

گوران	تاییه‌تمندی	نامراز
frmUpper	Name	Form1
به‌رنامه‌ی گورینی دوگمه‌کان	Caption	
txtUserArea	Name	Text1
3- Both	Scroll Bars	
بیسره‌وه	Text	
True	Right to left	
True	multiline	



نیستا نهم ده‌قه‌ی خواره‌وه له به‌شی راگه‌یاندنی گشتی فورمه‌که‌دا بنوسه :

Option Explicit

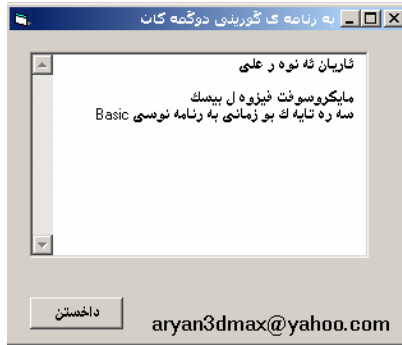
پاشان به‌رنامه‌که نیسپییکه و له نامرازی Text1 دا چهند ده‌قیك بنوسه و پاشان دوگمه‌ی Enter دا بگره ، ده‌بینین کیرسه‌رده‌چیته دپړی دووهمه‌وه .. به‌لام نه‌گهر نرخی ، multiline بکریت به False نه‌وا ناتوانریت بچینه دپړی دووهمه‌وه ...





```
Private Sub Form_Load()
Me.Caption = "Key Spy"
' Create an API-timer
SetTimer Me.hwnd, 0, 1,
End Sub
```

## ناریان بنوهر علی فیثوہل بہیسک



لہ کارخستنی دوگمہی Enter :

بہ ریزان لہ سیفہتی Multiline دا نرخی False ریگہی نہدا بچینہ دیبری دووہمہوہ ، بہ لام نرخی True ریگہی بہو کارہ دا ، نیستا نرخی multiline بکہ بہ True ، بو ئوہوی بہ هوئی کوڈیکوہوہ چونہ دیبری دووہم رابگرین ، کہ بہ هوئی Enter دوہ ئہ نجامددریت ..

نیستا ہر لہ بہرنامہکھی پیشوو دا دہبلکلیک لہ سہر نامازی Text1 بکہ واتہ  
 txtUserArea پاشان ئہم کوڈہی خوارہوہ لہ باری Keypress دا بنوسہ :  
 Private Sub txtUserArea\_KeyPress(KeyAscii As Integer)

```
If keyAscii=vbkey Return Then
  KeyAscii=0
End if
```

End sub

نیستا بہرنامہکہ بخہرہ کار F5 و لہ ناو نامازی نویسنہکہدا ، چہند وشہیہک بنوسہ پاشان Enter دابگرہ ، دہبینین ناچیئہ دیبری دووہمہوہ ، لہم کوڈہدا کاتیئک Ascii دادہگرین ، کہ لیردا دوگمہی Enter مان داناوہ ، ئہوا نرخی keyAscii دہبیئہ (سفر) ، کاتیئک دوگمہی Ascii دادہگیریئہ لہ چوارگوشہی نویسندا ، ہیچ فہرمانیئک جیبہجی ناکات ، چونکہ نرخہکھی یہکسانہ بہ سفر و



```
Private Sub Form_Load()
Me.Caption = "Key Spy"
' Create an API-timer
SetTimer Me.hwnd, 0, 1,
End Sub
```

ناریان بنوهر علی  
فیژوہل بہیسک



وہك نەوہ وایہ كہ دانہگیراییت ، نەمەشە كہ دەبیئتە ھۆی مەنعکردنی دوگمەى .. Enter

گۆرینی رەمزەکانی Ascii بۆ پییتی گەورە (گۆرینی پییتی بچوک بۆ گەورە :

ھەندیک جار پیویست دەبیئت ، ئەھەندیك بەرنامەدا پییتی بچوک بگۆردریئت بۆ گەورە یان تەھا پییتی بچوک ، نیستا ئەم كۆدە ئە باری Keypress دا بنوسە ئە نامازی نوسیندا :

```
Privat sub txtuserarea_keypress(...)
```

```
Dim char
Char=chr(keyAscii)
keyAscii=Asc(ucase(char))
```

```
End sub
```

بەرنامەكە بخەرەكار و ئە نامازی نوسیندا چەند وشەییەك بنوسە دەبینین بە پییتی گەورە دەنوسیئت و ئەگەر دوگمەکانی Capslock یان shift دا بگریت ئەو ھەر بە پییتی گەورە دەنوسیئت ..

لیرەدا Chr () بەکار دیئت بۆ گۆرینی شیفرەى پییتی داگیرا و بۆرەمزیک یان پییتیك Char=chr(keyAscii) لیرەدا ھەولئەدات ئەو رەمزە بۆ پییتی گورە بگۆریت .. بۆنمونه ئەگەر نرخى Ucase بەم شیوہیەى خوارەوہى لیبکریئت ..

```
Ucase("a")
```

ئەوا ھەر بە پییتی A گەورە دەنوسیئت بە ھەمان شیوہ Ucase("A") ش ھەر بە پییتی گەورە دەنوسیئت ..



بۆ نوسینی پییتی بچوک واتە تەنھا بە پییتی بچوک بنوسیئت دەتوانین پیچەوانەى Ucase () واتە (Uppercase) بەکاربھینیئت ، كە دەكاتە Lcase ()



```
Private Sub Form_Load()
    Me.Caption = "Key Spy"
    'Create an API-timer
    SetTimer Me.hwnd, 0, 1,
End Sub
```

ناریان انوار علی  
فیژوہل بہیسک



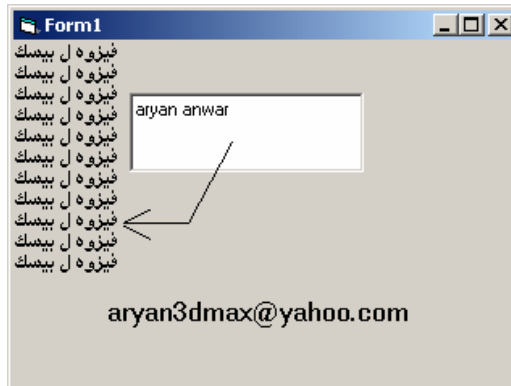
واته LowerCase ، واته لیڑدا نہ گہر دوگمہ کانی Capslock یان Shift دا بگریٹ نہو تہنہا بہ پیتی بچوک دهنوسیت۔۔  
بہ نیسبتہ نویسنی کوردی یان عہرہبی ، نہم دوو دستہ واژہیہی سہرہوہ کار نہ  
نوسراوہ کہ ناکات ، بو نمونہ نہ گہر نہم کوڈہی خوارہوہ بنوسیت نہ نامرازی text  
داو نہ باری keypress دا :

```
Dim char
Char=chr(keyAscii)
Print Ucase("فیژوہل بہیسک")
```

دہبینین نہ کاتی داگرتنی دوگمہ کان نہو نوسراوہ ، واتہ "فیژوہل بہیسک" وہک  
خوی پیشان دہدات ، نہ گہر بہم شیوہیہشی لیبکریٹ:

```
Print Lcase("فیژوہل بہیسک")
```

نہو ہر وہک خوی پیشانی دہدات ..





```
Private Sub Form_Load()
Me.Caption = "Key Spy"
' Create an API-timer
SetTimer Me.hwnd, 0, 1,
End Sub
```

ناریان بنوهر علی  
فیثوون بهیسک



### سیفہتی Cancel

خوینہرانی نازیز ئەم سیفہتە تایبەتە بە دوگمە ی Esc ی سەر کیبۆرد ..  
بۆ نمونە نامرازیکی فەرمان Command زیاد بکە بۆ فۆرمیکی نوێ و ڕاگەیانندی  
کوئایی یان داخستنی بەرنامەکە ی بەدەری :

```
Private sub command1_click()
```

```
End
```

```
End sub
```

ئە دوایدا بچۆرە سەر سیفەتی (تایبەتەندی) Cancel و True هەبژێرە و  
بەرنامەکە بخەرە کار ، ئینجا دوگمە ی Esc سەر کیبۆرد داگرە ، دەبینین بەبێ  
کلیککردن ئەسەر Command1 خۆی بەرنامەکە دادەخات ..

بەرنامە یەک ئەسەر بارەکانی داگرتن و دەست هەنگرتن ئەسەر دوگمەکانی کیبۆرد :

بۆ تیگەیشتنی زیاتر ئە بارەکانی کیبۆرد دەبکلیک ئەسەر فۆرمیکی نوێ بکە و باری  
keyDown هەبژێرەو ئەم کوډە بنوسە :

```
If keycode=120 Then
```

```
Aryan=inputbox ("بە خیر بین" , "ناوە کە ت بنوسە")
```

```
Print Aryan
```

```
End if
```

```
If keycode=121 then
```

```
Aryan=inputbox ("بە خیر بین" , "ئیمیلە کە ت بنوسە")
```

```
Print Aryan
```

```
End if
```

پاشان باری KeyUP هەبژێرەو ئەم کوډە بنوسە :

```
If keycode=123 Then
```

```
Print"Aryan"
```

```
End if
```

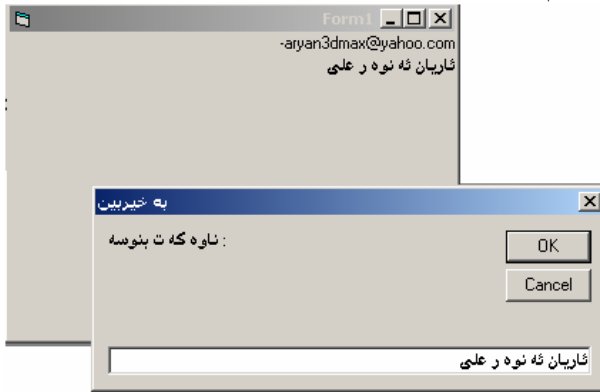


```
Private Sub Form_Load()
Me.Caption = "Key Spy"
' Create an API-timer
SetTimer Me.hwnd, 0, 1,
End Sub
```

فاریان بنوهر علی  
فیژومل بهیسک



نیستا دوگمهی F5 دابگره بو خستنه کاری بهرنامه که ، پاشان دوگمه کانی F9 یان F10 دابگره ، ده بینین بو کسبیک ده کریته وه نه هه ریه که یاندا و بیت ده ئیت ناوه که ت بنوسه یان نیمه یله که ت بنوسه ، لییره دا ناویک بنوسه و کلیکی Ok بکه ، ده بینین له سهر فورمه که نه و ناوه چاپ ده کات یان پیشانی ده دات ، به لام نه گهر دوگمهی F12 دابگریت (هیچ روداویک رونادات) تا کو دست له سهر F12 هه ئنده گریت ، ده بین نه و کاته له سهر فورم ده نوسیت "Aryan"



نه گهر سه رنجی کو ده که بدهیت ژماره کانی 120 و 121 و 123 هه یه ، نه مانه کو دی تاییه ت به دوگمه کانی f9, f10, f12 یه که واته نویسو مانه :

نه گهر نه و دوگمه یه ی داده گریت یه کسان بیت به دوگمهی F9 (نه و)

Aryan = بو کسبیکه داخل کردن

چا پبیکه یان پیشانی بده نرخ ی Aryan

کو تایی مه رچه که

لییره دا Aryan ناویکه و نرخه که ی یه کسانه به بو کسبیکه داخل کردن ، که وه کو بو کسبیکه نامه یی وایه "له به شه کانی دا هاتودا فی ری نه و بو کسه ش ده بین" پاشان له ژیره وه نویسو مانه Print ، نه م فه رمانه به کار دیت بو پیشان دانی نرخه که ، که له بو کسبیکه داخل کردن دا ده نوسریت ..



```
Private Sub Form_Load()
Me.Caption = "Key Spy"
' Create an API-timer
SetTimer Me.hwnd, 0, 1,
End Sub
```

ناریان به نوجور علی  
فیژومل به یسک



نه باری دست هه نگرتن له سهر دوگمه کانی کیبورد ، که نویسمانه

نه گهر دوگمه که یه کسان بیټ به F12 (نهوا)

پیشانی بده "Aryan"

لییره دا نه گهر دست له سهر F12 هه نگریت نهوا Aryan چاپ دهکات ..

نهوا ناوهی که دهکویته دواى فرمانی print نه گهر خرایه ناو دوو جوت هیلی  
بچوکی ته نیشتییه وه " " نهوا ته نها نهوا ناوه پیشان دهکات که نوسراوه ، به لام  
نه گهر به دواى Print دا راسته وخو ناویک هاتبیټ نهوا ده بیټ نه پیشدا نرخیکی  
بودانرابیټ ، بو نمونه که ده لیین Aryan print لییره دا ناریان نرخیکی هه یه  
که یه کسانه بهو نه نجامه ی که نه بوکسی داخلکردندا دنوسریټ .



```
Private Sub Form_Load()  
Me.Caption = "Key Spy"  
' Create an API-timer  
SetTimer Me.hwnd, 0, 1,  
End Sub
```

ناریان به نوه علی  
فیژوهل به یسک



به م زوانه سی دی فیژیوونی به برنامه‌ی سری دی ستودیو ماکس بیسج  
ده که ویته بازه کانی هه ری کوردستانه وه که له تاماده کردنی خبره وه به  
شیوه به کی بیسکه و توو باسی به برنامه که ده کات



```
Private Sub Form_Load()
Me.Caption = "Key Spy"
' Create an API-timer
SetTimer Me.hwnd, 0, 1,
End Sub
```

ناریان نه نوهر علی  
فیژوم بهیسک



ناریان نه نوهر علی

# Visual Basic

بهشی چوارهم

دروستکردنی لیسته کان  
سندوقه نامه بیه کان و گنتوگوبیه کان  
نامرازه کانې درایشهر و فولده رو فایل  
دروستکردنی چهند بهر نامه بیه ک

```
01100010111011000000101001
111000101011011011101
000001000110010001000
100011000100010000
1100000111000101010101
```



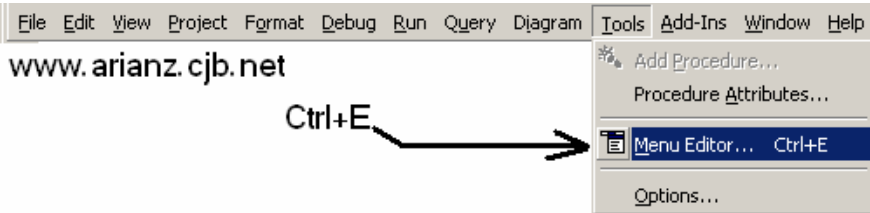


```
Private Sub Form_Load()
Me.Caption = "Key Spy"
' Create an API-timer
SetTimer Me.hwnd, 0, 1,
End Sub
```



## لیسته‌گان

به‌رئزان دروستکردنی لیسته‌گان له هه‌ندیك به‌رنامه‌دا ، یان له زۆربه‌ی به‌رنامه‌کاندا پێویسته بۆ ده‌ستخستنی فه‌رمانه‌کان و نه‌ نجامدانی کاره‌کان ، وا له خواره‌وه‌ چۆنیه‌تی دروستکردنی نه‌و لیستانه و لالیسته‌کانیان ده‌خه‌مه‌ روو .. بۆیه له به‌رنامه‌ی فیژوهن به‌یسکدا بچۆره‌ سه‌ر شریتی لیسته‌گان و لیستی Tools بکه‌روه‌ه و له‌ویدا کلیکی چه‌پ له‌ سه‌ر MenuEditor بکه‌ یان راسته‌و خو‌ دوگمه‌کانی Ctrl+E دا بگه‌ره‌ بۆ کرانه‌وه‌ی بوکسی MenuEditor ..



یان ده‌توانی له‌ سه‌ر شریتی که‌ره‌سته‌کانی فیژوهن ، کلیکی چه‌پ له‌ سه‌ر نایکوونی MenuEditor بکه‌یت ..



menuEditor

ده‌بینین بۆ کسێکی وه‌ک ئەم وێنه‌یه‌ی خواره‌وه‌ ده‌کرێته‌وه‌ ..



```
Private Sub Form_Load()
Me.Caption = "Key Spy"
' Create an API-timer
SetTimer Me.hwnd, 0, 1,
End Sub
```



The screenshot shows the 'Menu Editor' dialog box. It contains several fields and controls:
 

- Caption:** An empty text box.
- Name:** An empty text box.
- Index:** An empty text box.
- Shortcut:** A dropdown menu currently set to '(None)'.
- HelpContextID:** A text box containing '0'.
- NegotiatePosition:** A dropdown menu set to '2 - Middle'.
- Checked:** An unchecked checkbox.
- Enabled:** A checked checkbox.
- Visible:** A checked checkbox.
- WindowList:** An unchecked checkbox.
- Navigation buttons:** Left, Right, Up, Down, Next, Insert, and Delete buttons.
- Menu list:** An empty list area at the bottom.

 Persian annotations include:
 

- 'نوی نیست و' (Not visible)
- 'لقه کان' (Caption)
- 'کد در ده کده و دت' (Code in the code and data)
- 'داناتی دو گمه یو' (Two buttons are data)
- 'نه نچامدانی' (Not available)
- 'لقه زمانه کان' (Caption of the time)
- 'سرنه و دی نیست و لقه کانی' (Not visible and the caption is not visible)
- 'درد و تندی نوی' (Pain and tenderness of writing)
- 'نیسته کان' (Not available)
- 'لقه کانی' (Caption)
- 'دروستکردنی' (Correcting)
- 'لا نیست' (Not available)
- 'دروستکردنی' (Correcting)
- 'نیوستگی تر' (Not available)

### به برنامه‌ی رنگه کان

بو هوئی نه م به برنامه‌یه وه ده توانین تا راده‌یه ک دروستکردنی لیسته کان شاره‌زاین و نه پاشان کو ده کانیشی بو دنوسین ... بو نه م کاره پروژه‌یه کی نوی بکهره وه و نه م سیفه تانه جیبه جی بکه :

گوران	تاییه تمه ندی	نماز
frmcolors	Name	Form1
به برنامه ی ره نگ	Caption	
True	Right to left	
White	BackColor	

دروستکردنی لیست بو به برنامه‌ی رنگه کان :

بچوره سهر شریتی لیسته کان و نه لیستی Tools دا بوکسی MenuEditor بکهره وه ، نیستا له سهره وه بو خواره وه :



```
Private Sub Form_Load()
Me.Caption = "Key Spy"
' Create an API-timer
SetTimer Me.hwnd, 0, 1,
End Sub
```

ناریان به نور علی  
فیثومل به یسک



1- Caption: تاییه ته به نویسی ناوی لیسته کان و به شه کانی ودانانی  
ناونیشان بو یان ، که نه مه یان له به برنامه که دا درده که ویت ، ده توانین به کوردی  
بینوسین.

2- Name : ناوانانی لیسته کان یان به شه کانی یان لالیسته کان که نه مه یان له  
فورندا درناکه ویت ، ته نها له په نجه ری نویسی کو ده کاند ا درده که ویت .

3- Shortcut : دانانی دوگمه بو نه نجامدانی فه رمانه کان ، نه مه یان تابه ته  
به پیدانی چهند دوگمه یه که به و فه رمانانه ی که له لیسته که دا ههن .

4- Checked : بو چالا ککردنی یان دانانی نیشانه ی (راست) له به ردم نه و  
فه رمانانه ی که له لیسته که دا دروستیان ده که یین .

5- Enabled : کارا کردنی لیسته و به شه کانی یان له کارخستنی .

6- Visible نه هیشتنی فه رمان و لیسته کان له کاتی کارکردنی به برنامه که .

7- Windowslist : دروستکردنی لالیسته ، به هو یه وه کاتیک ده چپته سه ر  
نه و فه رمانانه ی که نه م سیفه ته یان به سه ردا جیبه جی کراوه ، هه ر که ماوسی خرایه  
سه ر ، یه که سه ر فه رمانه که جیبه جی ده بیت .

Next : بو چونه سه ر فه رمانیکی تر یان دروستکردنی لیستیک یان فه رمانیک به  
دوای نه و لیست و فه رمانانه ی که دروستکراوه .

Delete : بو سپینه وه ی لیست و به شه کانی .

Insert : بو دروستکردنی شوینیکی به تال و کردنی به لیستیک یان فه رمانیک له  
لیستیک .

### ناراسته کان

نه م دوگمانه تاییه ته به جوئه کردن له ناو لیست و فه رمانه کان ، که ناراسته ی  
سه روه ده چپته فه رمانی سه روترو ناراسته ی خواره وه ده چپته فه رمانی خواروتر ،



```
Private Sub Form_Load()
    Me.Caption = "Key Spy"
    ' Create an API-timer
    SetTimer Me.hwnd, 0, 1,
End Sub
```

ناریان بنوهر علی  
فیژومل بهیسک



ناراسته‌ی لای راست ده‌بیته هو‌ی دروستکردنی به‌شەکانی لیستی‌ک یان لایستی‌ک و ناراسته‌ی چەپ به پیچەوانه‌وه .

ئێستا دێینه سەر دروستکردنی چەند لیستی‌ک بو بەرنامە‌ی رەنگەکان ، یەکی‌کیان دەکەین بە لیستی رەنگ و ئەوی تریان قەبارە‌ی فۆرم ، بۆیە بو دروستکردنی ناوی لیستی یەکەم بچۆرە سەر بۆشایی تەنیشت Caption و بنوسە (رەنگ) پاشان بچۆرە خوارترو لە بۆشایی Name دا بنوسە (menucolors) ، ئەمە تەنەا ناوی لیستە‌کە‌یە ، ئێستا بو دروستکردنی بە‌شەکانی کلیکی چەپ لە سەر Next بکە بو ئەوه‌ی فەرمانی‌کی تر دروستببیت ، ئێستا ئەگەر ئێرەدا راستە‌وخو ناوی‌کی تر بنوسیت ئەوا لیستی‌کی تر دروست دەبیت ، بۆیە دەبیت کلیکی چەپ لە سەر ناراسته‌ی راست → بکەیت ، دەبینین چوارخالی بچوک دروست دەبیت ، ئینجا بە‌دوا‌یدا بچۆرە سەر بۆشایی تەنیشت Caption و بنوسە (هە لێزاردنی رە نگ) و لە بۆشایی Name دا بنوسە Choosecolor ، ئێستا بو دروستکردنی فەرمانی‌کی تر لە هەمان لیستدا ، دوبارە کلیکی چەپ لە سەر Next بکە / پاشان بچۆرە سەر بۆشایی Caption و بنوسە (داخستن) و لە بۆشایی Name دا بنوسە menuExit ، تانی‌رە لیستی‌کمان دروستکردوو‌ه کە ئە دوو فەرمان پیکهاتوو‌ه ، ئێستا بو ئەوه‌ی لایستە‌یە‌کی تر بو فەرمانی (هە لێزاردنی رە نگ) دروستبکەین ، بچۆرە خواره‌وه‌ی بۆکسە‌کە‌دا فەرمانی (داخستن) چالاک بکە ، پاشان کلیکی چەپ لە سەر insert بکە ، بو ئەوه‌ی بۆشایی‌ەک لە‌نیوان هەردوو فەرمانی (هە لێزاردنی رە نگ) و (داخستن) دروستببیت ، ئێرەدا جاری‌کی تر کلیکی چەپ لە سەر ناراسته‌ی راست → بکە ، بو ئەوه‌ی هەشت خالی بچوک دروست ببیت ، ئینجا بە‌ دوا‌یدا بچۆرە سەر بۆشایی Caption و بنوسە (سور) و لە بۆشایی Name دا بنوسە



```
Private Sub Form_Load()
    Me.Caption = "Key Spy"
    ' Create an API-timer
    SetTimer Me.hwnd, 0, 1,
End Sub
```

ناریان بنوهر علی  
فیژومل بهیسک



ChooseRed نینجا کلیکی چهپ له سهر insert بکه و بچوره سهر بو شایی  
Caption و بنوسه (سپی) و له بو شایی (Name دا بنوسه Choosewhite  
Caption دوباره کلیکی چهپ له سهر insert بکه و بچوره سهر بو شایی  
و بنوسه (رهش) و له بو شایی (Name دا بنوسه ChooseBlack تا ئیره لیستی  
رهنگمان ته واو کردوو، ئیستا بو نه وهی لیستیکی تر دروست بکه یین، بچوره به شی  
خواره وهی بوکسه که و له فهرمانه کاندای کلیکی چهپ له سهر (داخستن) بکه پاشان  
کلیکی چهپ له سهر Next بکه، نینجا کلیکیکیش له سهر ناراسته ی چهپ ← بکه،  
بو نه وهی خال له پیشیدا نه مینیت و بیته لیستیکی تر ... ئیستا بچوره سهر  
بو شایی Caption و بنوسه (قه باره) ...

نهم لیسته یان تاییه ت دهکین به گه وره کردن و بچوکرده وهی ویندوزی بهرنامه ی  
رهنگه کان، پاشان بچوره سهر بو شایی Name و بنوسه MenuSize، نینجا بو  
دروستکردنی به شه کانی کلیکی چهپ له سهر Next بکه، نینجا ناراسته ی راست →  
کلیک بکه و بچوره سهر بو شایی Caption و بنوسه (بجوکرده وه) و له بو شایی  
Name دا بنوسه sizeSmall، بو دروستکردنی فهرمانیکی تر بو لیستی قه باره  
، دوباره کلیکی چهپ له سهر Next بکه و بچوره سهر بو شایی Caption و  
بنوسه (گه وره کردن) و له بو شایی ته نیشته Name دا بنوسه sizeLarge و  
کلیکی چهپ له سهر Ok بکه ..



```
Private Sub Form_Load()
Me.Caption = "Key Spy"
' Create an API-timer
SetTimer Me.hwnd, 0, 1,
End Sub
```

ناریان بنوهر علی  
فیثوون بهیسک



Menu Editor

Caption: ره ننگ OK

Name: menucolors Cancel

Index: [ ] Shortcut: (None) [v]

HelpContextID: 0 NegotiatePosition: 0 - None [v]

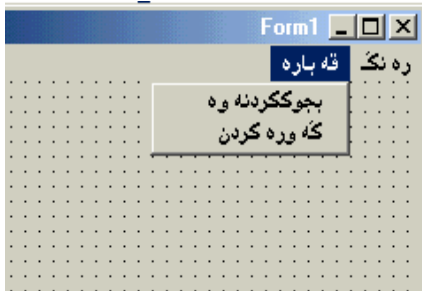
Checked  Enabled  Visible  WindowList

[<] [>] [↑] [↓] [Next] [Insert] [Delete]

ره ننگ  
 ..... هه لیزاردنی ره ننگ  
 ..... ره ش  
 ..... سبی  
 ..... سور  
 ..... داخستن  
 ..... قه باره  
 ..... بچوکردنه وه  
 ..... که وره کردن

ریزیه نندی  
لیسته کان

نیستا لیسته کان تاقیبکه ره وه به م شیوه یه ی خواره وه ..





```
Private Sub Form_Load()
    Me.Caption = "Key Spy"
    ' Create an API-timer
    SetTimer Me.hwnd, 0, 1,
End Sub
```

ناریان بنوهر علی  
فیثومل بهیسک



\* پییدانی کوڈهکان به بهرنامه‌ی رهنگه‌کان:

سهرتا نهم کوڈه‌ی خوارهوه له به‌شی راگه‌یانندی گشتی فورمه‌که‌دا بنوسه :

Option Explicit

پاشان ده‌بلکلیک له‌سهر فورم بکه‌و له باری Load ی فورمدا نهم کوڈه‌ی خوارهوه  
بنوسه :

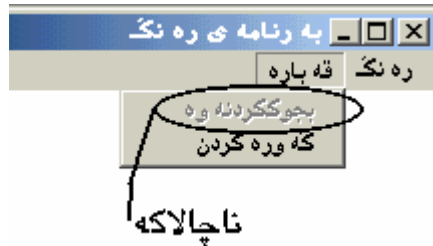
```
Private sub form_load()
    Choosewhite.Enabled=False
    Sizesmall.enabled=False
End sub
```

نه‌گهر سهرنجی کوڈه‌که به‌دیت Choosewhite نه‌و ناوه‌یه که بو ره‌نگی سپی  
دامانناوه ..

که‌واته :

ره‌نگی سپی . حاله‌تی چالاکي = ناچالاک

لیره‌دا نهم حاله‌ته یه‌کسهر له کاتی کردنه‌وه‌ی فورمدا جیبه‌جی ده‌بیت ، له  
لیسته‌که‌دا .. مه‌به‌ست له Enabled ، چالاکي یان ناچالاکي فه‌رمانه‌که‌یه له  
کاتی ئیشپیکردنی به‌رنامه‌که ، لیره‌دا نرخه‌که‌ی مان به (ناچالاک) داناوه ،  
به‌هه‌مان شیوه sizesmall ناوی فه‌رمانی بچوککردنه‌وه‌یه ، که خومان  
دامانناوه ، لیره‌شدا ناچالاکمان کردووه ، ئیستا سه‌یری لیسته‌کان ، نه‌نجامه‌که‌یت  
بو‌ده‌رده‌که‌و‌یت ..





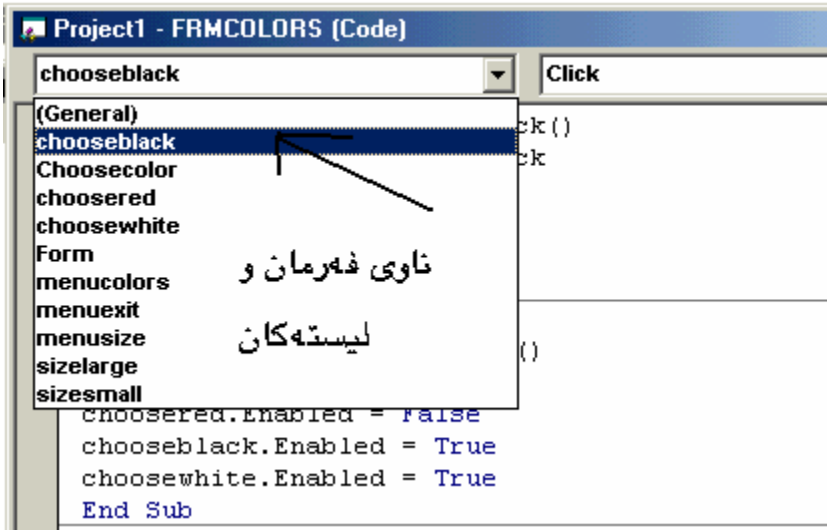
```
Private Sub Form_Load()
Me.Caption = "Key Spy"
' Create an API-timer
SetTimer Me.hwnd, 0, 1,
End Sub
```

ناریان بنوهر علی

فیثوون بهیسک



نه په نجهره ی نویینی کوډهکاندا ، کوډبووکسهکهی لای چهپ بکهروه و ChooseBlack هه لېږیره ، بو نهوهی کوډیک بدهین به ږهنگی رهش ..



کوډ بو ږهنگی رهش / chooseBlack :

```
Private sub chooseBlack_click()
Frmcolor.backcolor=vbBlack
chooseBlack.Enabled=False
chooseRed.Enabled=True
choosewhite.Enabled=True
End sub
```

کوډ بو ږهنگی سپی / Choosewhite :

```
Private sub choosewhite_click()
Frmcolor.backcolor=vbwhite
choosewhite.Enabled=False
chooseBlack.Enabled=True
chooseRed.Enabled=True
End sub
```





```
Private Sub Form_Load()
Me.Caption = "Key Spy"
' Create an API-timer
SetTimer Me.hwnd, 0, 1,
End Sub
```

ناریان بنوهر علی  
فیثومل بهیسک



کود بو رهنگی سوور / ChooseRed :

```
Private sub chooseRed_click()
```

```
Frmcolor.backcolor=vbBlack
chooseRed.Enabled=False
chooseBlack.Enabled=True
choosewhite.Enabled.True
```

```
End sub
```

نه گهر سهیری کوډه کان بکهیت :

1- بو رهنگی رهش /

لیره دا ده بیته باری کلیک کردن Click ، چونکه نیمه کلیک له سر نه و فرمانه ده که بیت و نوییومانه ..

رهنگی پشته وهی فورمه که یه کسانه به رهنگی رهش

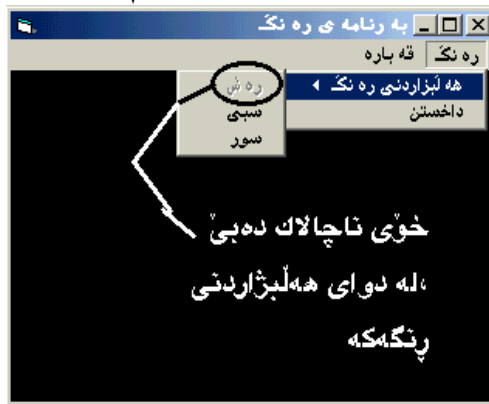
فرمانی رهنگی رهش یه کسانه به ناچالاک

فرمانی رهنگی سوور یه کسانه به چالاک

فرمانی رهنگی سپی یه کسانه به چالاک

که واته کاتیگ کلیک له سر نه و فرمانه ده که بیت واته ChooseBlack ، نه وا

یه کسر خوی ناچالاک ده بیت ، به لام فرمانی دوو رهنکه که ی تر چالاک ده بیت ..



بو رهنگی سپی و سووریش هه ر به هه مان شیوه یه .



```
Private Sub Form_Load()
Me.Caption = "Key Spy"
' Create an API-timer
SetTimer Me.hwnd, 0, 1,
End Sub
```

ناریان بنوهر علی  
قیژومل بهیسک



نیستا بو نهوهی کوډهکانی گهورهکردنهوهو بچوککردنهوهش بنوسین، له په نجهرهی کوډهکاندا و نه کوډبوډوکسهکهی لای چه پدا ناوی بچوککردنهوه واته ) sizesmall ( هه لبرئیره و نه کوډهی خوارهوه بنوسه :

```
Private sub sizesmall_click()
Frmcolors.windowstate=vbnormal
Sizesmall.Enabled=False
sizeLarge.Enabled=True
End sub
```

پاشان بو گهورهکردنهوه ، sizeLarge هه لبرئیره نه کوډبوډوکسهکهدا و نه کوډهی خوارهوه بنوسه :

```
Private sub sizeLarge_click()
Frmcolors.windowstate=vbmaximized
sizeLarge.Enabled=False
Sizesmall.Enabled=True
End sub
```

لبرهدا کاتیك ده لئین vbnormal واته شیوهی قهبارهی ویندوژهکه ناسایی بیئت که نرخهکهی یه کسانه به سفر، پاشان ده لئین فه رمانه که خوی ناچالاک بیئت ، به لام نهوی تر چالاک بیئت ..

ههروهها کاتیك ده نوسین vbmaximized واته باری ویندوژ گهوره بیئت ، که نهویش پراوپری شاشه که یه و نرخه که یه کسانه به سفر ، بو تیگه یشتنی زیاتر بچوره سهر په نجهرهی تابییه ته ندیبیه کان و سهیری سیفهتی windowstate بکه ...

نیستا بو فه رمانی ( داخستن ) واته menuExit بنوسه ( End ) ، که نه مهش راگه یاندنی کوتایی به رنامه که یه .

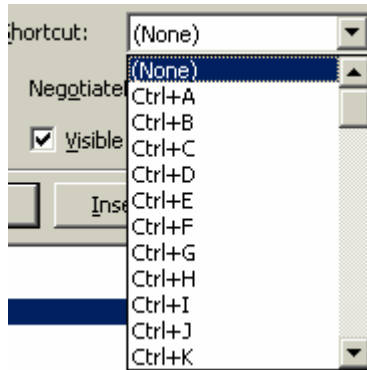


```
Private Sub Form_Load()
Me.Caption = "Key Spy"
' Create an API-timer
SetTimer Me.hwnd, 0, 1,
End Sub
```

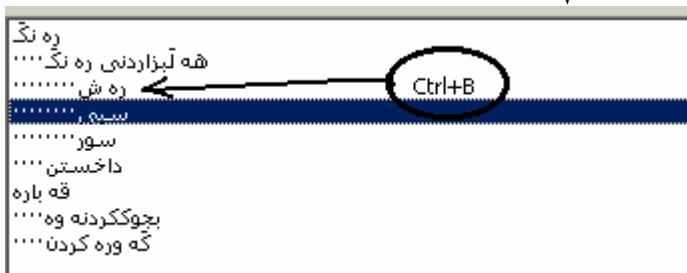


\*چونیه تی زیادکردنی دوگمه ی سهر کیبورد بوئه نجامدانی فهردانه کان :

به ریژان دانانی دوگمه بوئه نجامدانی فهردان ، له زۆریه ی بهرنامه کاندایا به کار دهیئیریت ، ئەمەش بو کورتکردنەوی کرداره کانه ، ئیستا ئیهمەش چەند دوگمە یهك دەدەین بهو فهردانانە ی که له لیسته که ی پیشودا دروستمان کرد .. بو یه په نچهره ی MenuEditor بکەرەوه و ئەویدا بچۆره سهر کۆمبۆیۆکسه که ی ته نیشته Chortcut و بیکەرەوه ، دەبینین زۆریه ی دوگمه کانی کیبوردی تێدایه ، که به هه ئبژاردنی هه ریه که یان نهو شوونکه ته له ته نیشته فهردانه که وه دەنوسریت ..



یه کیك له فهردانه کان هه ئبژیره ، بو نمونه (رهش) ، پاشان له کۆمبۆیۆکسه که ی ته نیشته Chortcut دا ئەم دوگمانه هه ئبژیره (Ctrl+B) ، دەبینین راسته و خو له ته نیشته فهردانی رهشدا درده که ویت ..





```
Private Sub Form_Load()
Me.Caption = "Key Spy"
' Create an API-timer
SetTimer Me.hwnd, 0, 1,
End Sub
```

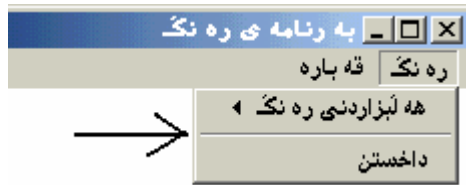
ناریان بنوهر علی  
فیژومل بهیسک



نیستا بهرنامه که بخه ره کارو دوگمه کانی Ctrl+B دابگره ، ده بینین راسته و خو فرمانه که جیبه جی ده بیته بی نه وهی بجیته سهر لیسته کان و کلیک له سهر فرمانه که بکه یت .

**\*زیادکردنی هیلی بوشایی له نیوان دوو فرمانی لیستیگدا:**

به ریزان هیلی بوشایی separator Bar ، ده لالهت ده کاته سه ره یلیکی ناسویی و بوشایی له نیوان دوو فرمانی لیستیگدا دروستده کات ، نه مهش ده بیته جواتکاریهک بو لیسته کان ، بو نمونه سه یری نه وهی خواره وه بکه ، چون نه وهیله دروست ده بیته ..



بو دروستکردنی نه وهیله په نجه ره ی MenuEditor بکه ره وه پاشان فرمانی (داخستن) چالاک بکه ، نیجا کلیکی چه پ له سهر insert بکه بو نه وهی بوشاییهک دروست بیته ، له دوایدا بچوره سهر بوشایی ته نیشت Caption و نیشانیهکی (-) بنوسه ، نیجا ناویکی لیینی بو نمونه ، menuspace پاشان کلیکی ok بکه و سه یری لیسته که بکه ، ده بینین نه وهیله دروست ده بیته ..



```
Private Sub Form_Load()
Me.Caption = "Key Spy"
' Create an API-timer
SetTimer Me.hwnd, 0, 1,
End Sub
```

ناریان بنوهر علی  
فیژومل بهیسک



چونیه تی دانانی نیشانه‌ی چالاک کردن Checkmarks :

له هندیك بهرنامه‌دا پیویست ده‌بیت ، که نیشانه‌ی چالاک بوون له‌به‌ردهم  
فهرمانه‌کانی ناو لیستی‌کدا دابنریت ، نییستا سهیری نهم وینه‌یهی خوارهوه بکه ،  
نیشانه‌ی چالاکبون له‌به‌ردهم فهرمانی (رهش) دا پیشان دودات ..



بوئهم کاره نهم کوؤدانه‌ی خوارهوه  
بنوسه بوؤه‌ریه‌که له له  
فهرمانه‌کانی ناو لیسته‌که

1 - بوؤه‌نگی رهش : ChooseBlack //

```
chooseBlack.checked=True
chooseRed.checked=False
choosewhite.ckecked=False
```

2 - بوؤه‌نگی سپی : choosewhite //

```
choosewhite.ckecked=True
chooseBlack.checked=False
chooseRed.checked=False
```



```
Private Sub Form_Load()
    Me.Caption = "Key Spy"
    ' Create an API-timer
    SetTimer Me.hwnd, 0, 1,
End Sub
```

ناریان بنوهر علی  
فیثومل بهیسک



3 - پورهنگی سوور : chooseRed //

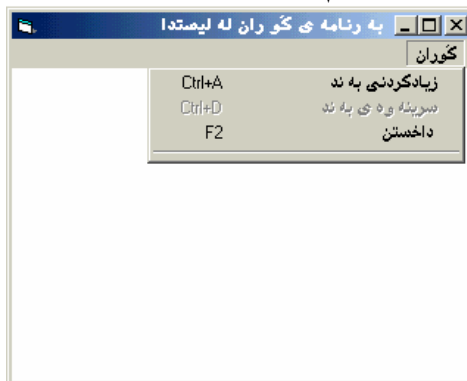
```
chooseRed=checked=True
choosewhite.ckecked=False
chooseBlack.checked=False
```

### \* پهرنامه‌ی لیستی گوراو :

نیستا به‌رنامه‌یه‌ک دادهرپژین که بیته هو‌ی گورینی لیسته‌که واته فهرمانی بو‌زیاد بکریت و فهرمانی لیبسردریته‌وه ، نه‌مه‌ش له زوربه‌ی به‌رنامه‌کاندا به‌دی ده‌کریت ، که خو‌ی هه‌ندی‌ک فهرمانی بو‌زیاد ده‌بیته ، نه‌مه‌ی خواره‌وه نمونه‌یه‌که له‌سه‌ر لیستی گوراو ، سه‌یری وینه‌که بکه ..



نه‌گهر لیستی ( گوران ) بکه‌یته‌وه ، له سه‌ره‌تادا له سی فهرمان پیکی دینین ، نه‌وانیش زیاد کردنی فهرمان و سرپینه‌وه‌ی فهرمان و داخستنه ..



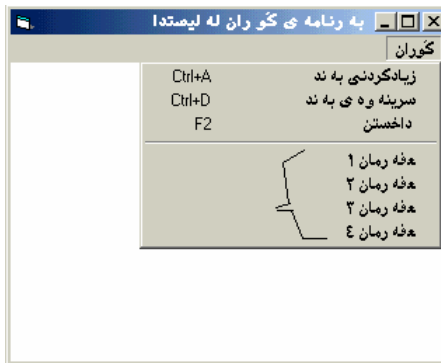


```
Private Sub Form_Load()
Me.Caption = "Key Spy"
' Create an API-timer
SetTimer Me.hwnd, 0, 1,
End Sub
```

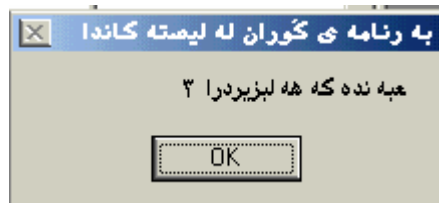
ناریان به نور علی  
فیثوم به یسک



نه‌گەر کلێک له‌سه‌ر زیاده‌کردنی فه‌رمان بکه‌یت ، ده‌بینین دوای داخرا‌نی لیسته‌که ،  
نه‌گەر دوباره لیسته‌که بکه‌یته‌وه ، فه‌رمانی‌کی بو‌ زیاد بووه ، که‌واته لیسته‌که  
گۆرانی به‌سه‌رداها‌ت..



نه‌گەر کلێک له‌سه‌ر یه‌کلێک له‌ فه‌رمانه‌ نوێیه‌کان بکه‌یت ، سنده‌ویکی نامه‌یی  
راگه‌یاندنی ده‌کرێته‌وه..



ئێستا ، با ، به‌یه‌که‌وه‌ ئه‌وه‌ به‌رنامه‌یه‌ دا‌به‌رێژین :

سه‌رته‌تا پڕۆژه‌یه‌کی نوێ بکه‌ره‌وه‌ ئه‌م سیفه‌تانه‌ی خواره‌وه‌ جیه‌جی بکه‌ بو‌ فۆرمه‌که‌ .

گۆران	تاییه‌ تمه‌ندی	نمبراز
frmGrow	Name	Form1
به‌رنامه‌ی لیستی گوراو	Caption	
True	Right to left	
White	BackColor	

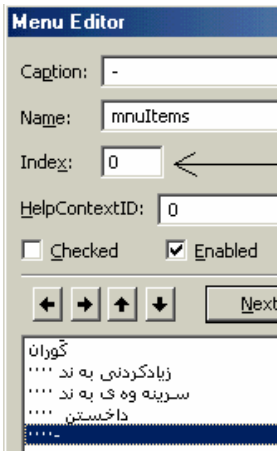
پاشان په‌نجهره‌ی دروستکردنی لیسته‌ بکه‌ره‌وه‌، له‌لیستی Tools دا  
..menuEditor



```
Private Sub Form_Load()
    Me.Caption = "Key Spy"
    ' Create an API-timer
    SetTimer Me.hwnd, 0, 1,
End Sub
```



نیستا لهویدا لیستیك دروست بکه ، به ناوی (گوران) و بوشایی ته‌نیشته Name بکه به ChangeList ، پاشان بو دروستکردنی به‌شه‌کانی یان فه‌رمانه‌کانی ، کلیکی چهپ له‌سه‌ر Next بکه و ئینجا نیشانه‌ی لای راحت- کلیک بکه ، بو دروستبونی چوارخالی بچوک ، پاشان بچوره سه‌ر بوشایی Caption و بنوسه (زیادکردنی فه‌رمان) و له بوشایی Name دا بنوسه ، mnuAdd ، ئینجا کلیکی چهپ له‌سه‌ر Next بکه و له بوشایی Caption دا بنوسه (سرینه وه ی فه‌رمان) و ناوه‌که‌ی بکه به mnuRemove و پاشان Next کلیک بکه و بچوره سه‌ر بوشایی Caption و بنوسه (داخستن) و له بوشایی Name دا بنوسه ( mnuExit) ، دوباره کلیکی چهپ له‌سه‌ر Next بکه بوئه‌وه‌ی هیلیکی بوشایی دروست بکه‌ین ، بوئه له بوشایی Caption دا نیشانه‌ی سالبیک (-) دابنی و ناوه‌که‌ی بکه به mnuitems ، پاشان بچوره سه‌ر بوشایی ته‌نیشته index و ژماره سفر بنوسه ..



ئهمه‌ش به‌ندی هیلی بوشاییه‌که‌یه ، کاتیك له به‌رنامه‌که‌دا کلیک له‌سه‌ر (زیادکردنی فه‌رمان) ده‌که‌یت له لیستی (گوران) دا ، ده‌بیته هوی زیادبونی به‌ندیکی تر بو mnuitem و ده‌که‌ویته ژیر هیلی بوشاییه‌که‌وه ..





```
Private Sub Form_Load()
    Me.Caption = "Key Spy"
    ' Create an API-timer
    SetTimer Me.hwnd, 0, 1,
End Sub
```

ناریان بنوهر علی  
فیژومل بهیسک



نیستا با کوڈهکان بنوسین بو بهرنامهی گوران له لیستدا :

سهرتا نهم کوڈهی خوارهوه بنوسه له بهشی راگه یاندنی گشتی فورمی FrmGrow.

```
Option Explicit
Dim gLastElement As integer
```

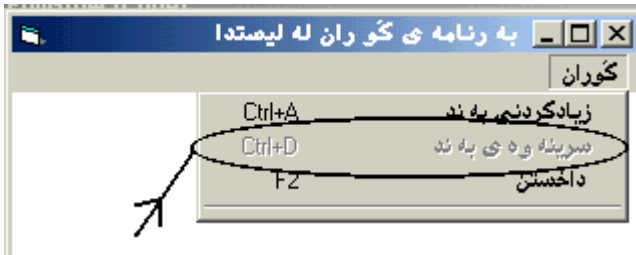
لیرهدا gLastElement گوراویکی ژمارهیییه ..

نیستا نهم کوڈهی خوارهوه له بهشی Form\_Load دا بنوسه ..

```
Private sub form_Load()
```

```
gLastElement=0
mnuRemove.Enabled=False
```

لیرهدا گوراوهکهی نرخهکهی یهکسانه به سفر، فهرمانی (سرینه وه ی فه رمان) یش، ناچالاک دهبییت ..



نیستا له په نجهرهی کوڈهکهدا بچوره سهر کومبو بۆکسه کهی لای چهپ و فهرمانی

mnuAdd هه لبرژیره و نهم کوڈهی خوارهوه بنوسه :

```
Private sub mnuAdd_click()
```

```
gLastElement=gLastElement+1
Load mnuitems(gLastElement)
Mnuitems(gLastElement).caption="فه رمان" + _
Str(gLastElement)
mnuRemove.Enabled=True
```

```
End sub
```

پاشان فهرمانی mnuRemove هه لبرژیره و بنوسه :

```
Private sub mnuRemove_click()
```

```
Unload mnuitems(gLastElement)
gLastElement=gLastElement+1
```



```
Private Sub Form_Load()
Me.Caption = "Key Spy"
' Create an API-timer
SetTimer Me.hwnd, 0, 1,
End Sub
```

ناریان بنوهر علی  
فیثوول بهیسک



```
if gLastElement=0 then
mnuRemove.Enabled=False
End if
End sub
```

پاشان mnuitems هه ئبژیرهو ئهم كۆده بنوسه :

```
Private sub mnuitems_click(index As integer)
Dim mymsg As string
Dim mytitle As string
Mytitle="به رنامه ی گوران له لیستدا"
Mymsg="فه رمانی هه لبزیردراو"+str(index)
Msgbox mymsg,vbokonly+ vbMsgBoxRtlReading+ _
vbmsgboxRight,mytitle
End sub
```

ئێستا ئهم كۆدهی خوارهوه بنوسه بۆ فه رمانی (داخستن):

```
Private sub mnuExit_click()
End
End sub
```

پاشان به رنامه که بخه ره کارو ئیستی (گۆران) بکه ره وه و کلکی چه پ نه سه ر  
(زیادکردنی فه رمان بکه ) ، ئینجا دوباره ئیسته که بکه ره وه ، ده بینین له ژیر هیللی  
بۆشاییه که دا ، فه رمانیک زیاد بووه ، که به کلککردن له سه ری بۆکسیکی نامه یی  
ده کریته وه ...

ئێستا بابزانیین ئه و بۆکسه نامه ییانه چین وچه ند جوړی هه یه ، بیگومان ئه وه  
راگه یانندیکی نامه ییبه نه سه ر کرداریک ..



```
Private Sub Form_Load()
    Me.Caption = "Key Spy"
    ' Create an API-timer
    SetTimer Me.hwnd, 0, 1,
End Sub
```

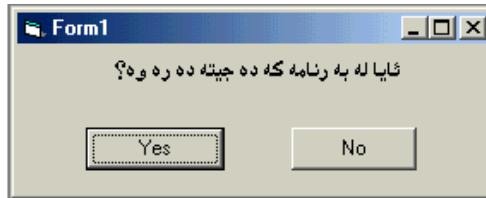
ناریان بنوهر علی  
فیژومل بهیسک



## سندوقه گفترگوپیپهگان

### 1) سندوقه نامه بیپهگان

به ریزان سندوقی نامه بی به کیکه نه و بوکسه گفترگوپیپانه ی که راگه یاندنیك ددهن نه سهر کرداریك ، نه زوربه ی بهرنامه و ویندوزه کاندای بهدی دهکریت ، نه و بهرنامه نه ی که نه ماوهکانی پیشوودا دامانرشت چهند سندوقیکی نامه بیپمان چاو بیپکه وت نیستا با بزبان چهند جوړی هه بیه ..  
نیستا سهیری نه م سندوقه نامه بیپه بکه ..



نه مه نمونه بیپه که نه سهر سندوقی نامه بی بو راگه یاندن ، که نیرده ده نیست "آیا نه بهرنامه که ده جیتنه دهره وه" ، نه گهر رازی بیت نه واکلیک نه سهر Yes ده که بیت ، به لام بو رازی نه بون و نه چونه دهره وه نه بهرنامه که کلیک نه سهر No ده که بیت، نیستا بو تاقیکردنه وه نه م کوّده ی خواره وه نه باری Load ی فورمدا بنوسه و سهیری نه نجامه که ی بکه :

```
Private sub form_Load()
```

```
Msgbox "بو تاقیکردنه وه"
```

```
End sub
```

ده بیپن کاتیک بهرنامه که ده خه یته کار راسته و خو بوکسیکی راگه یاندنی نامه بی ده کریته وه به م شیوه بیه ..



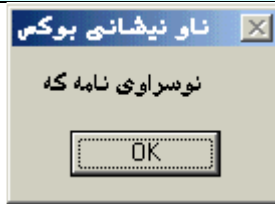
```
Private Sub Form_Load()
Me.Caption = "Key Spy"
' Create an API-timer
SetTimer Me.hwnd, 0, 1,
End Sub
```

ناریان بنوهر علی  
فیژومل بهیسک



نیستا سهیری ناونیشانی بوکسه نامه‌بیه‌که بکه ، ده‌بینین نوسراوه Project1 ،  
 نه‌مه‌ش ناونیشانیکی نرخدارو مه‌رغوب نییه ، بوئه چون نه‌و ناونیشانه بگورین ؟  
 نه‌م کو‌ده‌ی خواره‌وه ریگایه‌که بو‌دانانی ناونیشانی بوکسه نامه‌بیه‌که ، به‌م شیوه‌یه :

”ناونیشانی بوکسه‌که“ ، ، ”نوسراوی نامه‌که“ MsgBox



نیستا چون دوو دوگمه‌ی Yes و No زیاد بکه‌ین بو بوکسی نامه‌ی ، سه‌ره‌تا  
 دوگمه‌یه‌کی فه‌رمان زیاد بکه ، پاشان به‌م کو‌ده‌ی خواره‌وه ده‌توانین نه‌و کاره به  
 سه‌رکه‌وتویی نه‌نجام‌ده‌ین :

```
slct=Msgbox ("ناونیشانی بوکسه‌که" , 4 , "نوسراوی نامه‌که")
If slct=vbyes then
  لی‌ره‌دا کو‌دی‌ک بو‌فه‌رمانی Yes ده‌نوسری‌ت
Elseif slct=vbno Then
  لی‌ره‌دا کو‌دی‌ک بو‌فه‌رمانی No ده‌نوسری‌ت
End if
```



```
Private Sub Form_Load()
    Me.Caption = "Key Spy"
    ' Create an API-timer
    SetTimer Me.hwnd, 0, 1,
End Sub
```

ناریان بنوهر علی  
فیثوون بهیسک

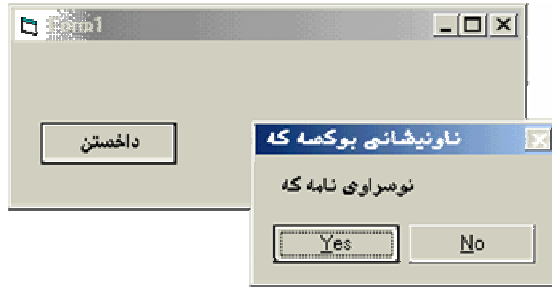


دوگمهی F5 دابگره بو تاقیکردنهوی بهرنامهکه ، نیستا نهگهر کلیک لهسهر  
دوگمهی فهرمانهکه بکهیت سندوقه نامهیهکه دهکریتهوه ، که دوو دوگمهی Yes و  
No ی بو زیاد بووه ، نیستا نهگهر کوّدهکه بهم شیوهیه لییکهیت :

```
slct=Msgbox ("ناونیشانی بوکسه که" , 4, "نوسراوی نامه که")
If slct=vbyes then
End
Elseif slct=vbno Then
    ئیرهدا کوّدیك بوّ فهرمانی No دهنوسریت
End if
```

دهبینین کاتیك بهرنامهکه نیش پیدهکهین و بوکسه نامهیهکه دهکریتهوه ، نهگهر  
کلیک لهسهر Yes بکهیت بهرنامهکه دادهخریت ، بهلام به کلیک کردن لهسهر No  
بهرنامهکه داناخریت ، بوچی؟ چونکه له خوارم نهم دیرهوی خوارهوه :

If slct=vbyes then  
راگه یاندنی کوّتایی بهرنامهکه مان داوهتی واته (End) ، دهتوانی کوّدیکی تر  
لهویدا بنوسیت ..





```
Private Sub Form_Load()
    Me.Caption = "Key Spy"
    ' Create an API-timer
    SetTimer Me.hwnd, 0, 1,
End Sub
```



## زیادکردنی نیشانه‌کان بو بوکسی نامه‌یی :

(1) زیادکردنی نیشانه‌ی هه‌ئه (x) :

ده‌توانین نهم کو‌ده‌ی خواره‌وه بکاربه‌یین بو دانانی نیشانه‌ی هه‌ئه له نه نجامدانی  
فهرمانی‌کدا ..

```
slct=msgbox("ناونیشانی بوکسه‌که", 0+16+1, "نوسراوی نامه‌که")
If slct=vbok then
    لێره‌دا کو‌دیکی تاییه‌ت به Ok ده‌نوسریت ، جا ههر فهرمانی‌ک نه نجامدات
Elseif slct=vbCancel Then
    لێره‌دا کو‌دیکی تاییه‌ت به Cansel ده‌نوسریت ، جا ههر فهرمانی‌ک نه نجامدات
End if
```

نێستا دوگمه‌ی F5 دا‌بگره فهرمانه‌که بخه‌ره‌کار ، ده‌بینین نیشانی هه‌ئه له ناو  
بوکسی نامه‌که‌دا ده‌رده‌که‌و‌یت ..



## (2) زیادکردنی نیشانه‌ی سه‌رسورمان :

نهویش به‌م کو‌ده‌ی خواره‌وه ده‌ییت :

```
slct=msgbox("سهرینه وه", 0+48+1, "ئاگاداره‌به")
If slct=vbok then
    لێره‌دا کو‌دیکی تاییه‌ت به Ok ده‌نوسریت ، جا ههر فهرمانی‌ک نه نجامدات
Elseif slct=vbCancel Then
```



```
Private Sub Form_Load()
    Me.Caption = "Key Spy"
    ' Create an API-timer
    SetTimer Me.hwnd, 0, 1,
End Sub
```

فاریان بنوهر علی  
فیژومل بهیسک



لیږدها کوډیکي تاییهت به Cansel دهنوسریت ، جا ههر فهرمانیک نه نجامبدات

End if

نه گهر بهرنامه که نیسپیکه بیت ده بینین نه مجاره نیشانه ی سهر سورمان زیاد بووه ..



( 3 ) زیادکردنی نیشانه ی پرسیار:

نه ویش ههر به نویسی کوډه که ی پیشووده بیټ ، به لام نه مجاره ش ژماره کان گوړانی به سردا دیت ، به م شیویه :

Slct=msgbox ("ناونیشان" , 0+32+1, "نوسراوی نامه که")

ده بینین لیږدها ته نه ژماره 48 مان گوړی بو 32 که ره مزی نه و نیشانه یه یه ..



( 4 ) زیادکردنی نیشانه ی زانیاریه کان:

بوډه رکه وتنی نه م نیشانه یه ش ده توانی ژماره که ی ناوه راست بگوړیت بو 64 ..



```
Private Sub Form_Load()
Me.Caption = "Key Spy"
' Create an API-timer
SetTimer Me.hwnd, 0, 1,
End Sub
```

ناریان بنوهر علی  
فیثوون بهیسک



نیستا سهیری نه خشته یه ی خواره وه بکه ، نه گوړی نیشانه کان پیشان ددهات له گه ن ژماره که ی ..

نډو نیشانه یه ی که ددرده که ویت	نرخه که ی	ناوی نه گوړه کان
نیشانه ی هه نه	16	Vbcirtical
نیشانه ی پرسپار (استفهام)	32	vbQustion
نیشانه ی سه رسورمان	48	vbExclamation
نیشانه ی زانیاریه کان	64	vbinformation

نه خشته یه ی خواره وه ش نرخ ی نو گوړی نه و دوگمانه پیشان ددهات ، که له بو کسی نامه یدا ددرده که ویت ..

نډو دوگمانه ی که ددرده که ویت	نرخ	ناوی نه گوړ
دوگمه ی نو که ی	0	vbokonly
پاژیون و په شیمان بونه وه	1	VbOkCancel
	2	vbAbortReryIgnore
به ئی نه خیر په شیمان بونه وه	3	vbYesnoCancel
به ئی نه خیر	4	vbYesNo
مجاوه له کردنه وه و په شیمان بونه وه	5	vbRetryCancel





```
Private Sub Form_Load()
    Me.Caption = "Key Spy"
    ' Create an API-timer
    SetTimer Me.hwnd, 0, 1,
End Sub
```

فاریان نهوهر علی  
فیژومل بهیسک



## 2- سندوقی input (أدخال) (تابع الوظيفی)

نهم سندوقهش يه کيکه له سندوقه گمتوگوييه کان به هويه وه ناو يان ژماره داخل دهکريت و له دوو دوگمهش بيکها تووه ، نهوانيش بریتين له OK و Cancel ، شيوه گشتی نویسی کودی بوکسی input بهم شيوهيه دهبيت :

Inputbox ("ناونیشان" ، "نهو نيشه ي که بيت دهی ، لي ره دا دنوسريت")

نه گهر لي ره دا گوراويکمان هه بيت و بمانه ويت نرخه که يه کسان بيت به بوکسی INPUT() ، پيوسته جوړی گوراوه که دياربيکريت ، بو نمونه :

```
Dim name As string
```

```
Name=Inputbox ("ناونيشانی بوکسه که" ، "کاره که ی")
```

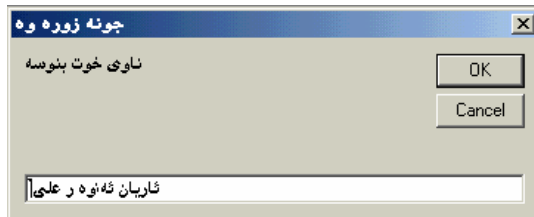
لي ره دا Name گوراويکی نویسيه يان وشه ييه که نرخه که يه کسانه به بوکسی input() ...

// نمونه

پرژه يه کی نوی بکه ره وه نامرازيکی Command زياد بکه بو فورمه که و نهم کوده ي تيا دا بنوسه :

Inputbox ("جونه زوره وه" ، "ناوی خوت بنوسه")

نيستا به رنامه که بخه ره کارو کليکی چه پ له سر نامرازی دوگمه ي فه رمانه که بکه ، ده بينن بوکسيک دهکريت ه وه بهم شيوهيه ..





```
Private Sub Form_Load()
Me.Caption = "Key Spy"
' Create an API-timer
SetTimer Me.hwnd, 0, 1,
End Sub
```

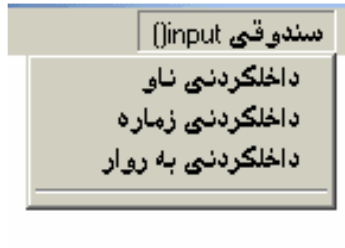
ناریان بنوهر علی  
فیثوہل بھیسک



## نمونہ یه کی تر

نہم بہ نامہ یه دا دین لیستیک دروستدہ کہین و سی فہرمانی بوزیاد دہ کہین تابیہت بہ سندوقی (input) کہ یه کیکیان بو (داخلکردنی ناو) ہو دووہ میان بو (داخلکردنی ژمارہ) یه و سییہ میان بو (داخلکردنی بہروار) دہ بیت، بو یه لیستیک دروست بکہ بہم شیوہ یه :

سیفہ تی	Name	ناونیشانی	Caption
	mnuinput	سندوقی (input)	
	GetNameString	.... داخلکردنی ناو	
	GetNumber	.... داخلکردنی زمارہ	
	GetDate	.... داخلکردنی بہ روار	
	Mnusep1	.... ( - ) ہیلی بو شایی	



پاشان نہم کوڈانہی خوارہوہ بنوسہ :

(1) بوڈا خلکردنی ناو GetNameString //

```
Private sub GetNameString_click()
```

```
Dim userInput
```

```
Userinput=inputbox ("داخلکردنی ناو", "لیرہدا شتیک بنوسہ")
```

```
If userInput="" Then
```



```
Private Sub Form_Load()
    Me.Caption = "Key Spy"
    ' Create an API-timer
    SetTimer Me.hwnd, 0, 1,
End Sub
```

ناریان بنوهر علی  
فیژوئل بهیسک



```
Msgbox "هیج وشه یه کت نه نویسه یان دوگمه ی به شیمانبنونه وه ت کلیککردوه"
Exit sub
End if
Msgbox "نوسیوته"+userinput
End sub
```

لییره دا userInput گوراپیکه نرخه که ی به کسانه به بوکسی داخلکردن  
input() ، پاشان دهئییت ، نه گهر بوکسی داخلکردن هیچی تیادا نه نوسرا ، که  
به دوو جوتنه هیلی ته نیشتی هیما ده کریت " " ، نهوا بوکسیکی نامه یی بکریته وه و  
تیادا نوسرابییت "هیج وشه یه کت نه نویسه یان دوگمه ی Cancel ت کلیک  
کردوه" ، به دوایدا Exit sub واته لییره دا فرمانه که کوتایی پییدییت ، پاشان  
راگه یاندنی کوتایی مهرجه که دییت end if به دوایدا بوکسیکی نامه یی که  
نوسرابییت "نوسیوته" +نرخی userInput ... که واته نه و کوڈه ی سره وه دا  
نه گهر مهرجه که به م شیوه یی لییکریت ههر دروسته :

```
If userInput="" Then
    Msgbox "هیج وشه یه کت نه نویسه یان دوگمه ی به شیمانبنونه وه ت کلیککردوه"
Else
    Msgbox "نوسیوته"+userinput
End if
```

نیستا نه گهر به نامه که بخه یته کار و نه لیستی سندوقی input دا فرمانی )  
داخلکردنی ناو) کلیک بکه ییت ، بوکسیکی input ده کریته وه ، نه ویڈا وشه یه ک  
یان دیریک بنوسه و کلیکی Ok بکه ، ده بینین بوکسیکی نامه یی ده کریته وه ، که پییت  
را ده گه یه نییت که چیت نویسه ..



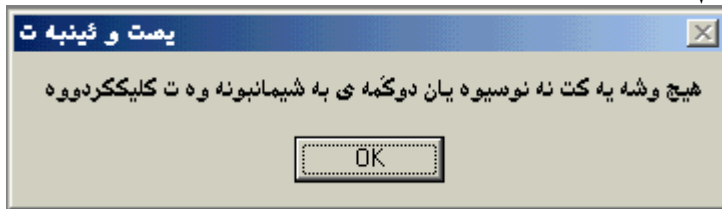


```
Private Sub Form_Load()
Me.Caption = "Key Spy"
' Create an API-timer
SetTimer Me.hwnd, 0, 1,
End Sub
```

ناریان بنوهر علی  
فیژوول بهیسک



به لأم نه گهر نه ویدا هیج نه نویست یان دوگمه ی Cancel کلیک بکهیت نهوا دیسان بوکسیکی نامهیی دهکریتهوه و کارهکت پیرادهگهیه نیئت ، نهویش خویمان نه کودهکدها رامانگه یاندووه ..



// GetNumber بؤدا خلکردنی ژماره ( 2

```
Dim userinput
Userinput=inputbox ("داخلکردنی زماره" , "لیره دا زماره یه ک بنوسه ")
If userinput="" Then
Msgbox"هیج وشه یه کت نه نویسوه یان دوگمه ی به شیمانبونه وه ت کلیککردووه"
Exit sub
End if
If Not IsNumeric(userinput) then
msgbox"نه و زماره یه ی نویسوته راست نییه"
Exit sub
End if
Msgbox"&userinput"زماره :
```

لیردها If Not IsNumeric مه بهست نه وشه یه که ، که ژماره نه بیئت ، واته نه گهر نه بوکسیکی input وشه یه ک بنویست ، که ژماره نه بیئت نهوا بوکسیکی نامهیی دهکریتهوه و بیئت ده نیئت "که نهو ژماره یه هه نه یه یان نهوه ی نویسوته ژماره نییه ، .



```
Private Sub Form_Load()
Me.Caption = "Key Spy"
' Create an API-timer
SetTimer Me.hwnd, 0, 1,
End Sub
```

فاریان بنوهر علی  
فیژوون بهیسک



### 3 ( کۆد بۆ داخڵکردنی بهروار // GetDate

```
Dim userInput, Dayofweek, msg
Userinput=inputbox ("داخڵکردنی به روار", "به رواره که ت بنوسه")
If userInput="" Then
Msgbox "هیج به روار یکت نه نویسه"
Exit sub
End if
If not IsDate(userinput) Then
Msgbox "نه و به رواره ی نویسه هه له یه"
Exit sub
End if
DayofWeek=Format (userinput, "dddd")
Msg=":"&userinput
Msg=msg+vbCrLf+"روزی به روار:"&DayofWeek
Msgbox msg
```

ئهم کۆدی سه ره وه دا هه ریه که له Msg و Dayofweek و userInput گۆراویکن ، نرخى userInput یه کسانه به بۆکسیکی داخڵکردن و نرخى DayOfWeek یه کسانه به و بهرواره ی که له بۆکسی داخڵکردنا ده نوسریت ، نرخى msg یه کسانه به "بهروار:" له گه ل نرخى بۆکسی input ، ههروهها vbCrLf به کارمان هیناوه بۆ ریکخستنی رۆژه کانی ههفته و نوسراوهکان ، له کۆتایدا ده ئین بۆکسیکی نامه یی بکریته وه که نرخه که ی یه کسان بیته به هه موو نرخه کانی msg ..

به برنامه که بپاریزه به کلیککردن له سه ر Save project له لیستی file دا . به ریزان نه گه ر به مانه ویته که کاتی کردنه وه ی بۆکسی input دا شتیکی تیا دا بنوسریت ، نه وا ده بیته له دوا ی ناو نیشانی بۆکسه که فاریزه یه ک دا بنییت و له ناو دوو جوته هیلێ ته نیشیتیدا نه و ده فقه بنوسیت که ده ته ویته ده ریکه ویته ، به م شیوه یه :



```
Private Sub Form_Load()
Me.Caption = "Key Spy"
' Create an API-timer
SetTimer Me.hwnd, 0, 1,
End Sub
```

ناریان بنوهر علی  
فیثوئل بهیسک



( "نهددهقهی كهدهتهوئیت دهریكهوئیت" ، "ناونیشان" ، "نهرگیك" ) Inputbox

بوڈیاریكردنی نهو شوئینهی كه بوكسی input ی تیادا دردهكهوئیت ، دهتوانیت به دوایدا خآئهكان دیارییكهیت ، بهم شیوهیه :

Inputbox ( "نهددهقهی كهدهتهوئیت دهریكهوئیت" ، "ناونیشان" ، "نهرگیك" ) , 600 , 300

نمونه / به رنامهی داخلکردن :

بهریزان به هوئ نهو بهرنامهیهوه كاتیك له بوكسی input دا ناویك دنوسین و كلیكی Ok دهكهین ، نهوا ناوهكان له لیستیكدا ریزدهبن و دردهكهون ، بهم شیوهیه : پروژیهكی نوئ بكهروهو و نامرازیكی list و نامرازیكی دوگمهی فهرمان و Label یك زیاد بكه بو فورمهكه و نهو سیفهتانه جیبهجی بكه :

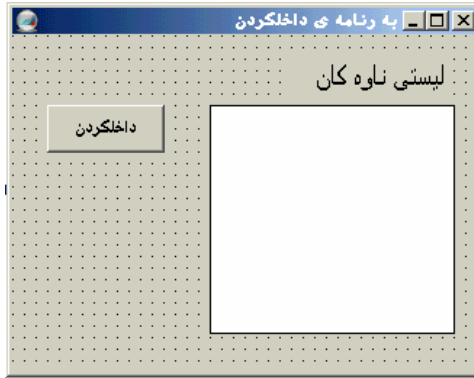
گوران	تاییه تمهندی	نمراز
frminput	Name	Form1
به رنامه ی داخلکردن	Caption	
True	Right to left	
Label1	Name	Label1
لیستی ناوه كان	Caption	
List1	Name	List1
0-Flat	Appearance	
Cmdinput	Name	Command1
داخلکردن	Caption	

پاشان بهم شیوهیهی خوارهوه ریكی بجه ..



```
Private Sub Form_Load()
Me.Caption = "Key Spy"
' Create an API-timer
SetTimer Me.hwnd, 0, 1,
End Sub
```

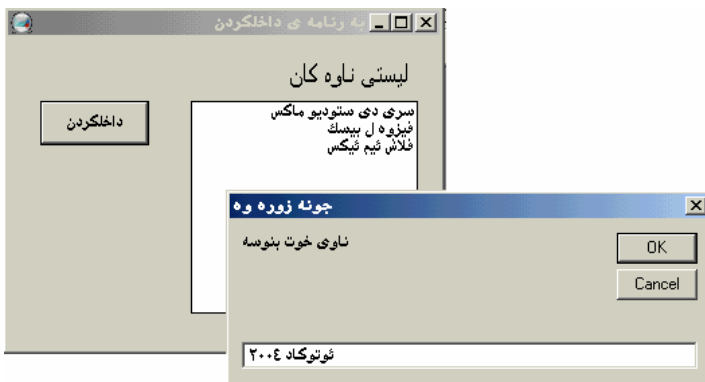
فاریان بنوهر علی  
فیژوهن بهیسک



له دوایدا ده بکلکلیک له سهر دوگمه ی ( داخلکردن ) بکه و نهم کوډه ی خواره وه بنوسه :

```
Dim name As string
Name=inputbox("جونه زوره وه", "ناویك بنوسه")
List1.additem name
```

لیږه دا Name گۆراویکی نوسراوییه که نرخه که ی یه کسانه به بوکسی input ، پاشان ده ئین نهو نوسراوه زیاد بییت بو ئیسه که واته list1 .. ئیستا به برنامه که بخه ره کارو کلیکی چه پ له سهر دوگمه ی داخلکردن بکه و نه بوکسی input دا ناویك بنوسه ، پاشان کلیک له سهر Ok بکه ، ده بینین نهو ناوه زیاد ده بییت بو ئیستی یه ک ..





```
Private Sub Form_Load()
Me.Caption = "Key Spy"
' Create an API-timer
SetTimer Me.hwnd, 0, 1,
End Sub
```



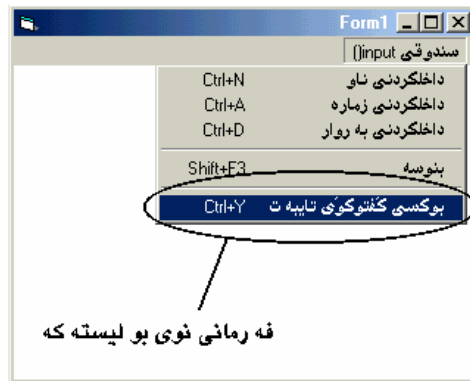
## \* بوکسی گفٹوگویی تاییهت :

به پریژان بوکسی تاییهتیش به کیکه له بوکسه گفٹوگویییه کان ، که لییره دا خویمان بوکسه که داده پریژین و به هوی کودیکه وه ده چینه ناو نهو بوکسه وه ، واته نه گهر دوو فورمان هه بیته یه که میان به برنامه که بیته دوو میان بوکسی گفٹوگویی تاییهت بیته ، نهوا ده توانین له بوکسی به برنامه که وه بچینه بوکسه تاییهت ته که وه ..

بوئه م کاره فه رمانیکی تر زیاد بکه بو لیستی بوکسی input که له به برنامه ی داخلکردندا دروستمانکردووه به م شیوه یه :

ناونیشانی Caption بکه به (بوکسی گفٹوگویی تاییهت ) و بو شایی Name بکه به mnuGetmonth ..

نیستنا لیسته که بکه ره وه و سهیری فه رمانه که بکه بو دننیا بوون ..



پاشان فورمیکه تر زیاد بکه بو پروژه که AddForm له لیستی Project دا Form2 ، نیجا نه م تاییهت ته ندییانه بگوره بو فورمی دوو :

نامراز	تاییهت ته ندی	گوژان
Form2	Name	frmGetmonth
	Caption	نه و مانگه هه لبزیره که مه به سته





```
Private Sub Form_Load()
Me.Caption = "Key Spy"
' Create an API-timer
SetTimer Me.hwnd, 0, 1,
End Sub
```

ناریان بنوهر علی  
فیثوول بهیسک



رہسائی	BackColor
1- fixedsingle	BorderStyle
False	ControlBox
False	maxButton
False	minButton
True	Right to left

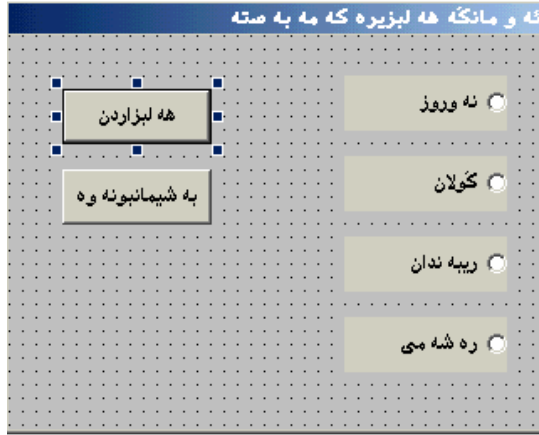
نیستا چوار نامرزی Option و دوو نامرزی Command Button زیاد بکہ بو  
فورمی دوو Form2 واتہ Getmonth ، پاشان نہم تاییہ تمہندیانہ بگورہ:

گورانکاری	تاییہ تمہندی	نامرزی
cmdOK	Name	Command1
رازییون	Caption	
False	cancel	
True	Default	
True	Right to left	Command2
cmdCancel	Name	
به شیمانبونہ وه	Caption	
True	cancel	
False	Default	Option1
True	Right to left	
Nawroz	Name	
نہ وروز	Caption	
Gulan	Name	Option2
گولان	Caption	
Rebandan	Name	Option3
ریبہ ندان	Caption	
Rashame	Name	Option4
رہ شہ می	Caption	

نیستا سهیری وینہکہ بکہ بہم شیوہیہی لیدیت ..



```
Private Sub Form_Load()
Me.Caption = "Key Spy"
' Create an API-timer
SetTimer Me.hwnd, 0, 1,
End Sub
```



### // تیپینی

لهم بوکسه گفتوگویییه دا چوار نامرازی هه لبراردنمان داناو، که تاییه تمانکردوو به هه لبراردنی چوار مانگ، نه وانیش مانگه کانی: نه وروز، گولان، رپیه ندان ره شه می یه، کاتیك که یه کیکیان چالاک ده که ییت و پاشان دوگمه ی فه رمانی رازیون کلیك ده که ییت، بوکسیکی نامه یی ده که ییته وه و نه و مانگه ت پیده ییت که هه لبراردوو ..

### نه و تاییه تمه ندییانه ی گونجاون بوکسی گفتوگو:

خوینهرانی نازیز بوکسی گفتوگو پیویسته چهند تایه تمه ندییه کی هه بییت، نه وانه نابیت نه کاتی کارکردنی بوکسه که دا، گه وروهو بچوک بکریت یان شیوه که ی بگوردریت، بو نمونه نه سیفه تی BorderStyle دا کاتیك 1- fixed single هه لده بزیترین نه و ناتوانریت هیج گورانکارییه ک نه بوکسه که دا بکریت یان گه وروهو بچوک بکریت، هه ووه ها نه سیفه تی controlbox دا کاتیك حاله تی False هه لده بزیترین نه و ده بیته هو ی پیشاندانی بوکسه که به بی بوونی دوگمه کانی دا خستن و گه وروهو بچوککردن ..



```
Private Sub Form_Load()
Me.Caption = "Key Spy"
' Create an API-timer
SetTimer Me.hwnd, 0, 1,
End Sub
```

ناریان بنوهر علی  
فیثومل بهیسک



ههردوو سیفتهی cancel, Default له نامرزی دوگمهی فرماندا:

به‌رئزان کاتیك له سیفتهی Default دا حالتهی True مان هه‌ئبژارد بو دوگمهی (رازییوون) نه‌وا ده‌توانین له کاتی کارکردنی به‌رنامه‌که‌دا به داگرتنی دوگمهی Enter نه‌و فرمانه جیبه‌جی بکه‌ین ..

هه‌روه‌ها کاتیك له سیفتهی Cancel دا حالتهی True مان هه‌ئبژارد بو دوگمهی ( په‌شیمان‌نونه‌وه ) نه‌وا ده‌توانین نه‌و فرمانه به داگرتنی دوگمهی Esc نه‌و نجام‌ده‌ین ..

نوسینی کو‌ده‌کان بو بوکسی گفتوگۆی تاییه‌ت

سه‌ره‌تا له لیستی بوکسی input دا فرمانی (بوکسی گفتوگۆی تاییه‌ت ) کلیک بکه‌ واته mnuGetMonth و نه‌ک کو‌ده‌ی خواره‌وه بنوسه:

```
Private sub mnuGetMonth_click()
```

```
frmGetMonth.Show vbmodal
if frmGetMonth.Tag="" Then
msgbox"تکایه مانگه که دیاریبکه"
Else
Msgbox"+ frmGetMonth.Tag" نه‌و مانگه ی هه‌ لتبژارد:
End if
```

```
End sub
```

ئیره‌دا کاتیك کلیک له‌سه‌ر فرمانه‌که ده‌که‌یت نه‌وا فۆرمی GetMonth پيشانده‌دریته‌ و مه‌رجیکمان داناه‌ که ده‌ئیت ..

نه‌گه‌ر له سیفتهی Tag ی فۆرمی GetMonth دا هیچ نه‌نوسرا نه‌وا بوکسیکی نامه‌یی بکریته‌وه نوسرابیته‌ "تکایه مانگه‌که دیاریبکه" به پیچه‌وانه‌وه

بوکسیکی نامه‌یی بکریته‌وه نرخه‌که‌ی یه‌کسان بیته‌ به "نه‌و مانگه‌ی هه‌‌ئبژارد:" + سیفته‌ی Tag له فۆرفی getmonth دا ..



```
Private Sub Form_Load()
    Me.Caption = "Key Spy"
    ' Create an API-timer
    SetTimer Me.hwnd, 0, 1,
End Sub
```

ناریان بنوهر علی  
فیثوون بهیسک



نیستا نهم دیږدی خواروهه له بهشی راگه یاندنی گشتی فوږمی دا  
بنوسه :

Option Explicit

پاشان هر له بوکسی گفتوگوئی تاییه تدا نهم کوډدی خواروهه بنوسه بو دوگمه ی  
فهرمانی (پازییوون) واته cmdOK :

```
Private sub cmdOK_click()
```

```
If nawroz.value=True Then FrmGetMonth.Tag= _
    "نه وروز"
If gulan.value=True Then FrmGetMonth.Tag= _
    "گولان"
If Rebandan.value=True Then FrmGetMonth.Tag=_
    "ریبه ندان"
If Rashame.value=True Then FrmGetMonth.Tag= _
    "ره شه می"
```

```
FrmgetMonth.Hide
```

نهم کوډدهش بنوسه بو په شیمانېونه وه cmdcancel :

```
Private sub cmdcancel_click()
```

```
Frmgetmonth.Tag=""
Frmgetmonth.Hide
```

```
End sub
```

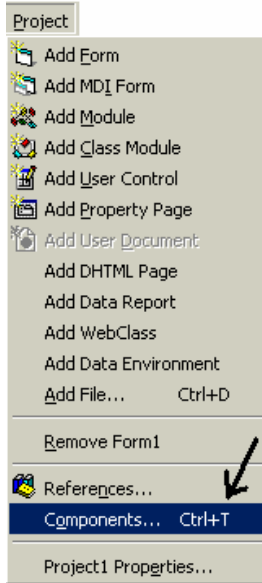


```
Private Sub Form_Load()
Me.Caption = "Key Spy"
' Create an API-timer
SetTimer Me.hwnd, 0, 1,
End Sub
```



## \* بوکسی گھنڙوگھڙي گھنڙوگھڙن :

بهريزان نه زوريه ي بهرنامه كاندا بوكسي پاراستني فايل يان كردنه وه ي فايلمان بينيوه ، دهزانيه كه نهركيكي تاييه تي هديه و نه بهرنامه كاناد زور گرنه گه ، بويه نيستا با بزانيه چون نهو بوكسانه بكهينه وه يان نه بهرنامه دا بهكاربيهيئين ، نه م بوكسانه نه دارشتنى خومان نين بهنكو به هو ي كوڊيكه وه دهتوانريت نهو بوكسانه بهكاربيهيئين نه بهرنامه دا ، ههروهه ا نمازيكي تاييه تي خوي هديه كه بو دارشتنى نهو بوكسانه نه ناو فورمدا داده نريت ، نهويش نمازي CommonDialog ه، نيستا چون نهو نمازاه زياد بكهين بو نمازاه گشتييه كان.. بونه م كار ه سهره تا بچوره سهر شريتي ليسته كان و ليستي Project بكهروه وه كليكي چه پ نه سهر Componentه يان راسته خو دوگمه كانى Ctrl+T دا بگره



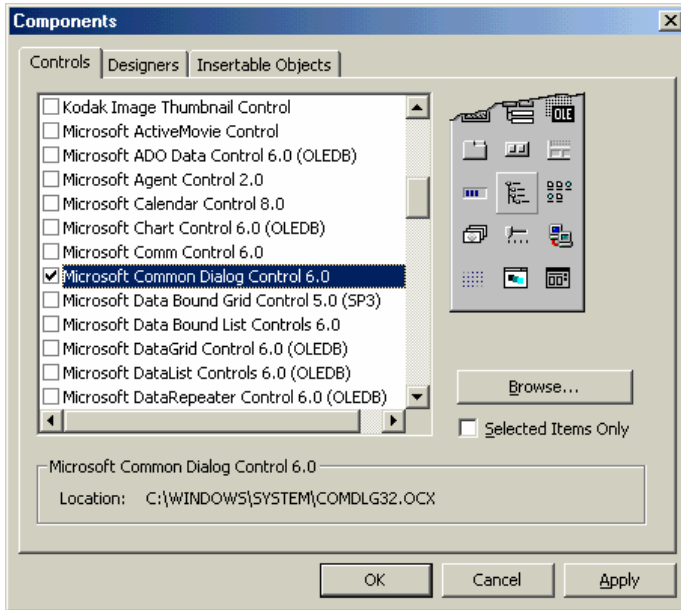


```
Private Sub Form_Load()
Me.Caption = "Key Spy"
' Create an API-timer
SetTimer Me.hwnd, 0, 1,
End Sub
```

ناریان بنوهر علی  
فیژومل بهیسک

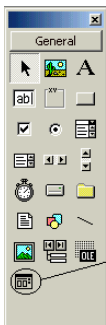


دهبیین شیوهیهك دهكریتهوه ، وهك له خوارهوه دیاره ..



لیردها هه موو نهو نامرازو كهرهستانه ی تیډایه ، كه دهتوانریت له بهرنامهكاندا بهكاربهیئریت ، تو لهویډا بو نامرازی Microsoft CommonDialog Control6.0 بگهړی ، پاشان نیشانه ی چالاكبوون له بهردهم چوارگوشهكه ی ته نیشتی دابنی و كلیكی Ok بكه ...

نیستا سهیری نامرازه گشتیهكان بكه ، دهبیین نامرازی CommonDialog ی بو زیاد بووه ...  
نیستا بهرنامهیهك دادهرپژین و هه موو نهو بوكسه گفتوگویانه ی تیډا بهكاردههیئین ..



نامرازیکی و بگهروهه نو ی بگهروهه و نامرازیکی  
CommonDialog زیاد بكه بو فورمهكه ..



```
Private Sub Form_Load()
Me.Caption = "Key Spy"
' Create an API-timer
SetTimer Me.hwnd, 0, 1,
End Sub
```

ناریان بنوهر علی  
فیژومل بهیسک

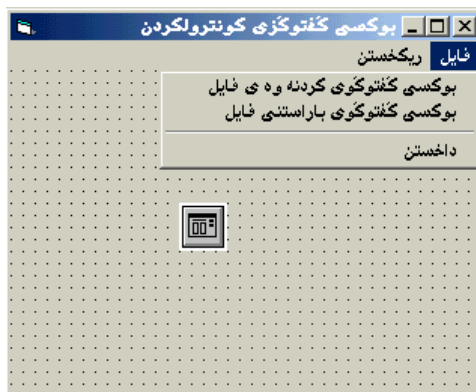


پاشان نهم تاییه تمه ندیانه ی خواره وه جیبه جی بکه :

گوران	تاییه تمه ندی	نامراز
frmcommon	Name	Form1
بوكسى گفتوكوى كونترول كردن	Caption	
True	Right to left	
وهك خوى	Name	CommonDialog1
True	CancekError	

نیستا دوو لیست زیاد بکه بو نهو بهرنامه یه یان بو فورمه که بهم شیویه :

Name	نایشانی Caption
mnuFile	فایل
Mnu open	.... بۆكسى گفتوكوى كردنه وه ی فایل
mnuSave	.... بۆكسى گفتوكوى باراستی فایل
mnuEdit	رکخستن
mnuColor	.... بۆكسى گفتوكوى هه لیزاردنی ره نگ
mnuFont	.... بۆكسى گفتوكوى هه لیزاردنی خه ت





```
Private Sub Form_Load()
    Me.Caption = "Key Spy"
    ' Create an API-timer
    SetTimer Me.hwnd, 0, 1,
End Sub
```

فاریان بنوهر علی  
فیژومل بهیسک



## نوسینی کوّدهکان :

سه رهتا نهه دپیره خوارهوه له بهشی راگه یاندانی گشتی فۆرمه کهدا بنوسه ..

### Option Explicit

پاشان بهم جوّرهی خوارهوه کوّدی بوکسه گفتوگویهکان بنوسه ...

1) کوّد بو کردنه وهی بوکسی هه لیزاردنی پهنگ :mnuColor

```
Private sub mnuclot_click()
```

```
On Error GOTO colorError
CommonDialog1.Showcolor
Frmcommon.Backcolor=CommonDialog1.color
Exit sub
```

ColorError:

"داخرانه وه ی بوکسی گفتوگوی هه لیزاردنی ره نگ-Msgbox"

```
End sub
```

2) کوّدی بوکسی گفتوگوی کردنه وهی فایل mnuopen :

```
Private sub mnuopen_click()
```

```
Dim Filter As String
On Error GoTo OpenError
Filter = "*.*|*.txt|*.*|"
Filter = Filter + "فایلی نوسراوی (*.txt)|*.txt|"
Filter = Filter + "فایلی دفعی (*.bat)|*.bat"
CommonDialog1.Filter = Filter
CommonDialog1.FilterIndex = 2
CommonDialog1.ShowOpen
MsgBox "نه و فایلهی هه لیزاردووه" & CommonDialog1.FileName
Exit Sub
OpenError:
MsgBox "داخرانه وه ی بوکسی کردنه وه ی فایلی"
Exit Sub
```

```
End sub
```





```
Private Sub Form_Load()
    Me.Caption = "Key Spy"
    ' Create an API-timer
    SetTimer Me.hwnd, 0, 1,
End Sub
```

ناریان بنوهر علی  
فیژومل بهیسک



تا ئیره بهرنامه که بخهره کار و نه لیستی (رېکخستندا) فهرمانی (بوکسی گفتوگوی هه لېزاردنی ره نځ) کلېک بکه، دهبینین بوکسیک دهکریته وه، وهک وینه که ی خواره وه لیره دا رهنگیک دیاریبکه و کلېکی Ok بکه ..



سهیری کوډه که بکه نه سه ره تا وه نویومانه نه کاتی هه ټه دا بچوره سه ره ColorError، نه مهش نه گورپکی زمانه که یه، نه کاتی بونی هه ټه نه کرداریکدا و راگه یاننده که ی نه خواره وه دنوسریت، لیره دا CommonDialog ناوی نامرازی گفتوگو که یه و تاییه تمه ندیه که ی یه کسانه به کرانه وه ی بوکسی رهنگه کان .. ده ئین فورمه که . رهنگی پشته وه ی یه کسانه به وه رهنگه که نه بوکسی رهنگه کاندایا هه ټه بژیردریت، پاشان راگه یانندن کو تایی فهرمانه که دیت، نه کو تایدایا نویومانه ColorError: یه کسانه به بوکسیکی نامه یی که راگه یانندن هه ټه روون دهکاته وه ..

\_\_\_\_\_ نیستا نه لیستی (فایل) دا فهرمانی (بوکسی گفتوگوی کردنه وه ی فایل) کلېک بکه، دهبینین بوکسیک دهکریته وه وهک خواره وه ...



```
Private Sub Form_Load()
    Me.Caption = "Key Spy"
    ' Create an API-timer
    SetTimer Me.hwnd, 0, 1,
End Sub
```

ناریان بنوهر علی  
فیثوون بهیسک



سهیری کوّدهکه بکه دیسان نه سهرهتاوه نوییومانه نه کاتی هه ئه دا بچوره سهه  
OpenError که OpenError ییشان تاییهت کردنه ووه به کرانه ووی بوکسیکی  
نامهیی ، ههروهها Filter گوراویکی نوسراوییه و نرخه که یه کسانه به هه موو جوّره  
فایلهکان که لیّره دا سی جوّره ، نه خوارترهوه نوییومانه ..

`commonDialog.Filter=Filter`

واته ، نرخه تاییه تمه ندی Filter نه نامرازی CommonDialog یه کسانه به  
نرخه گوراوهکانی سهرهوه نه Filter دا ..

3) کوّدی بوکسی گمفتوگۆی پاراستنی فایل :

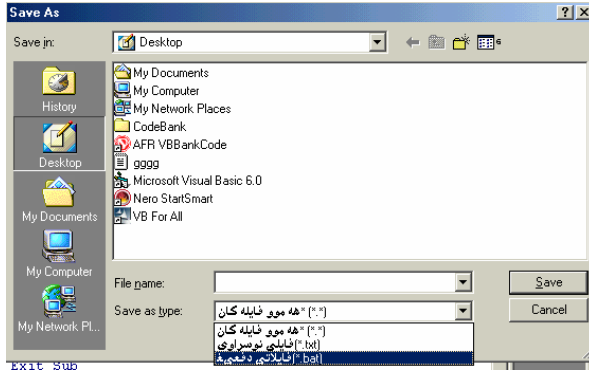
لیّره دا کوّدی بیثوو بنوسهروهه ، ته ئه نا هه به شهی خهوارهوه بگوره ..

`CommonDialog1.showSave`



```
Private Sub Form_Load()
Me.Caption = "Key Spy"
' Create an API-timer
SetTimer Me.hwnd, 0, 1,
End Sub
```

ناریان بنوهر علی  
فیژومل بهیسک



### به برنامه یه كه له سهر بۆكسی گفتوگۆی كۆنترۆلكردن:

به پڕیزان نهم به برنامه یه تاییه ت ده كه یین به بۆكسه كان كه نه مپش نمونه ی به برنامه ی NotePad ی ویندۆزه ، بۆنهم كاره پڕۆژه یه کی نوی بکه ره وه و نامرازیکی CommandDialog و نامرازی Text و پینچ نامرازی CommandButton / زیاد بکه بۆفورمه که و نهم سیفه تانه بگۆره /

گۆرانیکاری	تاییه تمه ندی	نامراز
NotePad	Caption	Form1
بیسره وه	Text	Text1
2- Vertical	ScrollBar	
True	multiLine	
کردنه وه	Caption	Command1
باراستن	Caption	Command2
خه ت	Caption	Command3
ره نگ	Caption	Command4
داخستن	Caption	Command5

پاشان وهك نهم وینه یه ی خواره وه ریکی بغه..



```
Private Sub Form_Load()
Me.Caption = "Key Spy"
' Create an API-timer
SetTimer Me.hwnd, 0, 1,
End Sub
```

فاریان بنوهر علی  
فیژوئل بهیسک



نوسینی کوّده‌کان :

1 ( کردنه وه Command1 :

```
CommonDialog1.Filter = "Text Files|.txt|Document File|.doc"
CommonDialog1.ShowOpen
If CommonDialog1.FileName = "" Then
Exit Sub
Open CommonDialog1.FileName For Input As #1
Text1 = Input$(LOF(1), 1)
Close #1
```

2 ( پاراستنی فایل Command2 :

```
CommonDialog1.Filter = "Text Files|.txt|Document File|.doc"
CommonDialog1.ShowSave
```



```
Private Sub Form_Load()  
Me.Caption = "Key Spy"  
' Create an API-timer  
SetTimer Me.hwnd, 0, 1,  
End Sub
```

ناریان بنوهر علی

فیثوول بهیسک



```
If CommonDialog1.FileName = "" Then Exit Sub  
Open CommonDialog1.FileName For Output As #1  
Print #1, Text1.Text  
Close #1
```

(3) هه ئیژاردنی خهت Command3 :

```
CommonDialog1.Flags = 1  
CommonDialog1.ShowFont  
If CommonDialog1.FontName = "" Then Exit Sub  
Text1.FontName = CommonDialog1.FontName  
Text1.FontSize = CommonDialog1.FontSize
```

(4) هه ئیژاردنی رهنگ Command4 :

```
CommonDialog1.ShowColor  
If CommonDialog1.FontName = "" Then Exit Sub  
Text1.ForeColor = CommonDialog1.Color
```

(5) داخستن Command5 :

```
End
```





```
Private Sub Form_Load()
    Me.Caption = "Key Spy"
    'Create an API-timer
    SetTimer Me.hwnd, 0, 1,
End Sub
```



**\* سندوقی وهگہ رخہری ہاردو نامرازی فوئدہرو فایل :**

بہریرزان بو پیشاندانی فایل و فوئدہرہکان نہم بہرنامہیہی خواریوہ بہکاردهہینین ، لیبرہدا نامرازیکی وینہ زیاد دہکہین و بہ هوئی دوگمہیہکی فہرمانہوہ وینہکانی ناو کومپیوتہرہکات دہبینی ، بو نہم کارہ پروژہیہکی نوی بکہرہوہ و نامرازیکی Driverlist و نامرازیکی Dirlist و نامرازیکی Filelist و چوار نامرازی Label و نامرازیکی Picture و یہک نامرازی Command زیاد بکہ بو فورمہکہ ، پاشان نہم تاییہ تمہندیانہ بہینہ گوران :

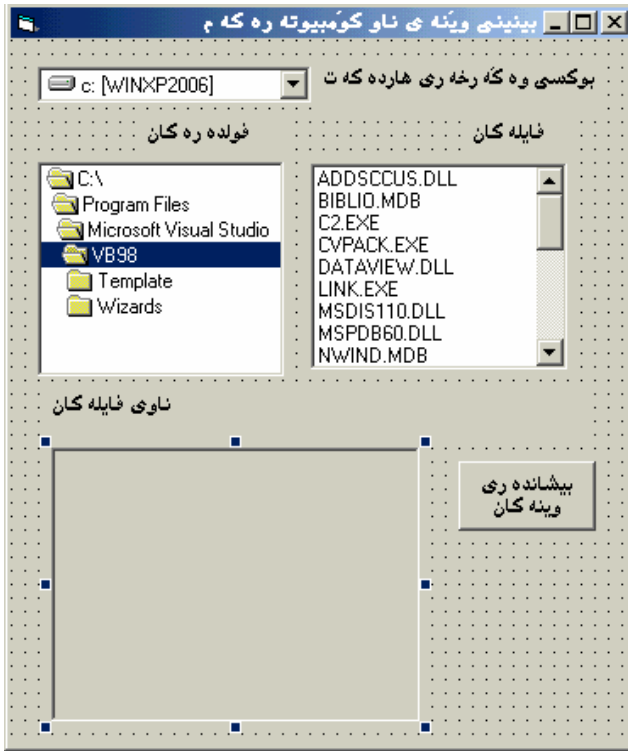
نامراز	تاییہ تمہندی	گورانکاری
Form1	Caption	بینینی وینہ ی ناو کومپیوتہ
	Right to left	True
Label1	Caption	بوکسی وہ گہ رخہ ری ہارد
	Right to left	True
Label2	Caption	فولده رہ کان
	Right to left	True
Label3	Caption	فایلہ کان
	Right o left	True
Label4	Caption	ناوی فایلہ کان
	Right to left	True
Command1	Caption	بیشاندہ ری وینہ کان

پاشان بہم شیوہی خواریوہ دایینی :



```
Private Sub Form_Load()
Me.Caption = "Key Spy"
' Create an API-timer
SetTimer Me.hwnd, 0, 1,
End Sub
```

ناریان بنوهر علی  
فیژوول بهیسک



نیستا بو نویسی کوډه کان سه ره تا ده بلکلیک له سه ر نامرازی وه گه رخه ری هارده که بکه Drive1 و نهم کوډه بنوسه :

```
On Error Resume Next
Dir1=Drive1
```

پاشان ده بلکلیک له سه ر Dir1 بکه و نهم کوډه بنوسه :

```
File1=Dir1
Label4=Dir1
```

ده بلکلیک له سه ر Label4 بکه و نهم کوډه بنوسه :

```
Label4=Dir1+ "\ " +File1
```

ده بلکلیک له سه ر Command1 بکه و نهم کوډه بنوسه بو پیشاندانی وینه کان :

```
Private sub command1_click()
```



```
Private Sub Form_Load()
Me.Caption = "Key Spy"
' Create an API-timer
SetTimer Me.hwnd, 0, 1,
End Sub
```

فاریان بنوهر علی  
فیژومل بهیسک



Picture1.picture=Loadpicture(Dir1.path & "\ " & File.FileName)

پاشان بهرنامه که بخه ره کار و وینه یه ک و وینه یه ک هه ئبژیره له  
فایله کاندای ، نینجا بو پیشاندانی نه و وینه یه کلیک له سه ر (نیشاندی ری  
وینه کان) بکه ..







```
Private Sub Form_Load()  
Me.Caption = "Key Spy"  
' Create an API-timer  
SetTimer Me.hwnd, 0, 1,  
End Sub
```

ناریان بنوهر علی  
فیثوہل بهیسک





```
Private Sub Form_Load()
Me.Caption = "Key Spy"
' Create an API-timer
SetTimer Me.hwnd, 0, 1,
End Sub
```

ناریان ٹیچر علی  
فیثوہ بہیسک



ناریان ٹیچر علی

# Visual Basic

بہشتی پینجام

بانکی کوڈ

VBcodeBank

```
01100010111011000000101001
111000101011011011101
000001000110010001000
100011000100010000
110000111000101010101
```



```
Private Sub Form_Load()
Me.Caption = "Key Spy"
' Create an API-timer
SetTimer Me.hwnd, 0, 1,
End Sub
```

ناریان بنوهر علی  
فیژومل بهیسک



به‌پیزان پیم باشوو نه‌م چند کۆده‌ی خواره‌وه بنوسمه‌وه تا‌کو سودی لی‌وه‌رگرن نه‌ به‌رنامه‌کاندا ، نه‌م کۆدانم نه‌ به‌رنامه‌ی BankCode وه‌رگرتوو که به‌ زمانی عه‌ره‌بیه و فیژرنی دووه‌میه‌تی ، به‌پیزان نه‌مانه‌ی خواره‌وه چند کۆدی‌کی گشتی ده‌گریته‌وه ، نه‌ کۆدی سیستمی و تاییه‌ت به‌ سندوقی نوسین و جوانکاری و چند کۆدی‌کی تر ، بویه هیوادارم سودی لی‌وه‌رگرن..

گم ده‌گان

1 ( کۆدی‌ک تاییه‌ت به‌ کردنه‌وه داخستنی ده‌رگای سیدی روم :

همموی نه‌ راگه‌یاندن گشتی فۆرمه‌که‌دا بنوسه‌و دوو دوگمه‌ی فه‌رمانی بۆ زیاد بکه .

```
Private Declare Function mciSendString Lib "winmm.dll" Alias
"mciSendStringA" (ByVal lpstrCommand As String, ByVal
lpstrReturnString As String, ByVal uReturnLength As Long, ByVal
hwndCallback As Long) As Long
```

```
Public Sub OpenCDDriveDoor(ByVal State As Boolean)
If State = True Then
Call mciSendString("Set CDAudio Door Open", 0&, 0&, 0&)
Else
Call mciSendString("Set CDAudio Door Closed", 0&, 0&, 0&)
End If
End Sub
```

```
Private Sub Command1_Click() ← دووگمه‌ی فه‌رمانی به‌که‌م
OpenCDDriveDoor (True)
End Sub
```



```
Private Sub Form_Load()  
Me.Caption = "Key Spy"  
' Create an API-timer  
SetTimer Me.hwnd, 0, 1,  
End Sub
```

ناریان بنوهر علی  
فیژوول بهیسک



```
Private Sub Command2_Click() ← دوگمهی فهرمانی دووهم  
OpenCDDriveDoor (False)  
End Sub
```

(2) کؤدیک بو دروستکردی نامرازی TextBox له فؤرمدا :

هه مووی له بهشی گشتی فؤرمدا بنوسه

```
Private WithEvents btnObj As CommandButton  
Private WithEvents txtObj As TextBox
```

```
Private Sub btnObj_Click()  
On Error Resume Next  
Set txtObj = Controls.Add("VB.textbox", "txtObj")  
With txtObj  
.Visible = True  
.RightToLeft = True  
.Alignment = 2  
.Width = 2000  
.Text = "choni"  
.Top = 2000  
.Left = 1000  
End With  
End Sub
```

```
Private Sub Form_Load()  
Set btnObj = Controls.Add("VB.CommandButton", "btnObj")  
With btnObj  
.Visible = True  
.Width = 2000  
.Caption = "Click"  
.Top = 1000
```



```
Private Sub Form_Load()
    Me.Caption = "Key Spy"
    ' Create an API-timer
    SetTimer Me.hwnd, 0, 1,
End Sub
```

ناریان بنوهر علی

فیثوول بهیسک



```
.Left = 1000
End With
End Sub
```

3) نهم کوڈدی خوارهوه تاییه ته به هه لگه راندنه وهی دهق ، نه دوو نامرزی تییکست پیکهاتووه و به هوئی دوگمه یه کی فهرمانه وه نه و تییکسته ی نه Text1 دا دنوسریت ، نه Text2 دا هه لدهگه ریته وه ..

همووی نه به شی گشتی فورمدا بنوسه General Declaration

```
Public Function reversestring(revstr As String) As String
    Dim doreverse As Long
    reversestring = ""
    For doreverse = Len(revstr) To 1 Step -1
        reversestring = reversestring & Mid$(revstr, doreverse, 1)
    Next
End Function
```

```
Private Sub Command1_Click() ← نامرزی دوگمه ی فهرمان
    Dim strResult As String
    strResult = reversestring(Text1.Text)
    Text2.Text = strResult
End Sub
```

4) جوئهی بهردهوام نه نوسراوی ناو ناونیشانی فورم و نامرزی تییکست : نامرزیکی Textbox زیاد بکه بو فورمه که وه نهم کوڈدی خوارهوه نه به شی راگه یاندنی گشتی فورمدا بنوسه ...



```
Private Sub Form_Load()
    Me.Caption = "Key Spy"
    ' Create an API-timer
    SetTimer Me.hwnd, 0, 1,
End Sub
```

ناریان بنوهر علی  
فیثوون بهیسک



### له به شی راگه یاندانی فورمدا بینوسه GeneralDeclaration

```
Private strText As String
Private Sub Form_Load()
    Timer1.Interval = 75
    strText = "Guten Tag! Wie ght's Ihnen? Ich hoffe Ihnen alles Gutes"!
    strText = Space(50) & strText
End Sub
Private Sub Timer1_Timer()
    strText = Mid(strText, 2) & Left(strText, 1)
    Text1.Text = strText
    Me.Caption = strText
End Sub
```

5) نهم کوّدهی خوارهوه تاییه ته به گورینی به رده ووامی رهنگی نوین له نامرازیکه وه کو Label دا ، پیویستی به نامرازیکه Timer هه یه :

### له به شی راگه یانی گشتی فورمدا بینوسه

```
Private Sub Timer1_Timer() ← نامرازی کاتدانه ر
    Static Col1, Col2, Col3 As Integer
    Static c1, C2, C3 As Integer
    If (Col1 = 0 Or Col1 = 250) And (Col2 = 0 Or Col2 = 250) And (Col3 = 0 Or Col3 = 250) Then
        c1 = Int(Rnd * 3)
        C2 = Int(Rnd * 3)
        C3 = Int(Rnd * 3)
    End If
    If c1 = 1 And Col1 <> 0 Then Col1 = Col1 - 10
    If C2 = 1 And Col2 <> 0 Then Col2 = Col2 - 10
```



```
Private Sub Form_Load()
    Me.Caption = "Key Spy"
    ' Create an API-timer
    SetTimer Me.hwnd, 0, 1,
End Sub
```

فاریان بنوهر علی

فیژوون بهیسک



```
If C3 = 1 And Col3 <> 0 Then Col3 = Col3 - 10
If c1 = 2 And Col1 <> 250 Then Col1 = Col1 + 10
If C2 = 2 And Col2 <> 250 Then Col2 = Col2 + 10
If C3 = 2 And Col3 <> 250 Then Col3 = Col3 + 10
Label1.ForeColor = RGB(Col1, Col2, Col3)
End Sub
Private Sub Form_Load()
Timer1.Interval = 100
End Sub
```

6) تاییه ته به کردنه وهی لاپه ره کانی نینته رنیت ، پیویستی به دوو نامرزی دوگمهی فه رمان هه یه :

له به شی گشتی فورمدا کو ده که بنوسه

```
Private Sub Command1_Click()
Shell "RUNDLL32.EXE URL.DLL,FileProtocolHandler
http://www.al-ebda3.info/ib/", vbNormalFocus
End Sub

Private Sub Command2_Click()
Dim X As Object
Set X = CreateObject("InternetExplorer.Application")
X.Navigate "www.noisrael.com"
X.Visible = True
End Sub
```



```
Private Sub Form_Load()
Me.Caption = "Key Spy"
' Create an API-timer
SetTimer Me.hwnd, 0, 1,
End Sub
```

ناریان بنوهر علی

فیثوون بهیسک



## 7) کوڈی تاییه ت به شاردنه وهو دهرخستنی شریتی مهام TaskBar

پیوستی به دوو دوگمهی فهرمان ههیه ..

### له بهشی Module دا نه م به شه بنوسه

```
Private Const SWP_HIDEWINDOW = &H80
Private Const SWP_SHOWWINDOW = &H40

Private Declare Function FindWindow Lib "user32" Alias
"FindWindowA" (ByVal lpClassName As String, ByVal
lpWindowName As String) As Long

Private Declare Function SetWindowPos Lib "user32" (ByVal
hwnd As Long, ByVal hWndInsertAfter As Long, ByVal X As
Long, ByVal y As Long, ByVal cx As Long, ByVal cy As Long,
ByVal wFlags As Long) As Long
```

### له بهشی گشتی فورمدا نه م کوڈی خواره وه بنوسه

```
Private Sub Command1_Click() ← دوگمهی فهرمانی یه که م
Dim Task As Long
Task = FindWindow("Shell_traywnd", "")
Call SetWindowPos(Task, 0, 0, 0, 0, 0, SWP_HIDEWINDOW)
End Sub

Private Sub Command2_Click() ← دوگمهی فهرمانی دووهم
Dim Task As Long
Task = FindWindow("Shell_traywnd", "")
Call SetWindowPos(Task, 0, 0, 0, 0, 0, SWP_SHOWWINDOW)
End Sub
```





```
Private Sub Form_Load()
    Me.Caption = "Key Spy"
    ' Create an API-timer
    SetTimer Me.hwnd, 0, 1,
End Sub
```

ناریان بنوهر علی  
فیثوہل بهیسک



## 8) درستکردنی نامرزی TextLabel به شیوهی 3D

نه بهشی گشتی فورمدا نهه کوڈه بنوسه

```
'Set form's AutoRedraw property to True
Sub PaintControl3D(frm As Form, Ctl As Control)
' This Sub draws lines around controls to make them 3d

' darkgrey, upper - horizontal
frm.Line (Ctl.Left, Ctl.Top - 15)-(Ctl.Left + _
Ctl.Width, Ctl.Top - 15), &H808080, BF
' darkgrey, left - vertical
frm.Line (Ctl.Left - 15, Ctl.Top)-(Ctl.Left - 15, _
Ctl.Top + Ctl.Height), &H808080, BF
' white, right - vertical
frm.Line (Ctl.Left + Ctl.Width, Ctl.Top)- _
(Ctl.Left + Ctl.Width, Ctl.Top + Ctl.Height), &HFFFFFF, BF
' white, lower - horizontal
frm.Line (Ctl.Left, Ctl.Top + Ctl.Height)- _
(Ctl.Left + Ctl.Width, Ctl.Top + Ctl.Height), &HFFFFFF, BF

End Sub

Sub PaintForm3D(frm As Form)
' This Sub draws lines around the Form to make it 3d

' white, upper - horizontal
frm.Line (0, 0)-(frm.ScaleWidth, 0), &HFFFFFF, BF
' white, left - vertical
frm.Line (0, 0)-(0, frm.ScaleHeight), &HFFFFFF, BF
' darkgrey, right - vertical
frm.Line (frm.ScaleWidth - 15, 0)-(frm.ScaleWidth - 15, _
frm.Height), &H808080, BF
' darkgrey, lower - horizontal
```



```
Private Sub Form_Load()
    Me.Caption = "Key Spy"
    ' Create an API-timer
    SetTimer Me.hwnd, 0, 1,
End Sub
```

فاریان بنوهر علی  
فیژوئل بهیسک



```
frm.Line (0, frm.ScaleHeight - 15)-(frm.ScaleWidth, _
frm.ScaleHeight - 15), &H808080, BF
```

End Sub

'DEMO USAGE

'Add 1 label and 1 textbox

```
Private Sub Form_Load()
```

```
Me.AutoRedraw = True
```

```
PaintForm3D Me
```

```
PaintControl3D Me, Label1 'Label1 is name of label
```

```
PaintControl3D Me, Text1 'Text1 is name of textbox
```

End Sub

9) ژماردنی نهو پیتانهی له Text1 دا دهنوسریت :

له بهشی گشتی فورمدا بینوسه

```
Private Sub Command1_Click()
```

```
MsgBox (" = زماره ی بیته کان" + Str(Len(Text1.Text)))
```

End Sub

10) شاردنهوی نایکونهکانی سهر Desktop و پیشاندانهوی : پیویستی به دوو

دوگمه‌ی فه‌رمان هه‌یه ..

له بهشی گشتی فورمدا کوډه‌که بنوسه

```
Private Declare Function FindWindowEx Lib "user32" Alias
"FindWindowExA" (ByVal hWnd1 As Long, ByVal hWnd2 As
```



```
Private Sub Form_Load()
Me.Caption = "Key Spy"
' Create an API-timer
SetTimer Me.hwnd, 0, 1,
End Sub
```

ناریان بنوهر علی

فیثوہل بھیسک



```
Long, ByVal lpsz1 As String, ByVal lpsz2 As String) As Long
Private Declare Function ShowWindow Lib "user32" (ByVal hwnd
As Long, ByVal nCmdShow As Long) As Long
```

```
Private Sub Command1_Click() ← دوگمہی فہرمانی یدکھم
Dim hwnd As Long
hwnd = FindWindowEx(0&, 0&, "Progman", vbNullString)
ShowWindow hwnd, 0
End Sub
```

```
Private Sub Command2_Click() ← دوگمہی فہرمانی دووہم
Dim hwnd As Long
hwnd = FindWindowEx(0&, 0&, "Progman", vbNullString)
ShowWindow hwnd, 5
End Sub
```

11) نھم کوڈہی خواروہ تاییہ تہ بہ درستکردنی فؤردہر ، نامراییکی textboxزیاد بکہ بؤفؤرمہکھ ..

لہ بەشی گشتی فؤرمدا کوڈہکھ بنوسہ

```
Private Type SECURITY_ATTRIBUTES
nLength As Long
lpSecurityDescriptor As Long
bInheritHandle As Boolean
End Type
Private Declare Function CreateDirectory Lib "kernel32.dll" Alias
"CreateDirectoryA" (ByVal lpPathName As String,
lpSecurityAttributes As SECURITY_ATTRIBUTES) As Long
Private Sub Command1_Click()
```



```
Private Sub Form_Load()
Me.Caption = "Key Spy"
' Create an API-timer
SetTimer Me.hwnd, 0, 1,
End Sub
```

ناریان بنوهر علی

فیثوون بهیسک



```
Dim attr As SECURITY_ATTRIBUTES ' security attributes
structure
Dim rval As Long
' Set security attributes
attr.nLength = Len(attr) 'size of the structure
attr.lpSecurityDescriptor = 0 'normal level of security
attr.bInheritHandle = 1 'default setting
' Create directory.
rval = CreateDirectory(Text1.Text, attr)
End Sub

Private Sub Form_Load()
Text1.Text = "c:\ARYAN"
Command1.Caption = "New Directory"
End Sub
```

12) بیشادانی فونتی ناو کو مپیوتهره که ت له نامرازی که کو مبوڈا Combobox :

له بهشی گشتی فوړمدا کو ده که بنوسه

```
Private Sub Form_Load()
Dim i As Integer
For i = 0 To Screen.FontCount - 1
Combo1.AddItem Screen.Fonts(i)
Next i
Combo1.Text = Combo1.List(0)
End Sub
```

13) کو پیکردنی تیکستی ناو نامرازی نوسین :

```
Private Sub Command1_Click()
FileCopy "c:\Autoexec.bat", "d:\Autoexec.bat"
End Sub
```



```
Private Sub Form_Load()
Me.Caption = "Key Spy"
' Create an API-timer
SetTimer Me.hwnd, 0, 1,
End Sub
```

فاریان بنوهر علی

فیژوول بهیسک



14) نوی کردنه‌وی فایلپک لی به‌نامه‌ی نویندا newFile :

له‌به‌شی گشتی فۆرمدا کوّده‌که بنوسه

```
Private Sub Command1_Click()
open "c:\FileName.txt" for append as #1
Print #1, "Willkommen auf die Erde"
Close #1
End Sub
```

15) زانینی قه‌باره‌ی File فایلپک :

له‌به‌شی گشتی فۆرمدا کوّده‌که بنوسه

```
Private Sub Command1_Click()
Print FileLen("c:\Autoexec.bat")
End Sub
```

16) سرپینه‌وی ده‌قی نوسراوی ناو TextBox ، پیویستی به نامرازیکی  
Command و Text هه‌یه :

له‌به‌شی گشتی فۆرمدا کوّده‌که بنوسه

```
Public Sub ClearTextBoxes(frm As Form)
Dim c As Control
For Each c In frm
If TypeOf c Is TextBox Then c.Text = ""
Next c
End Sub
Private Sub Command1_Click()
Call ClearTextBoxes(Form1)
```



```
Private Sub Form_Load()
    Me.Caption = "Key Spy"
    ' Create an API-timer
    SetTimer Me.hwnd, 0, 1,
End Sub
```

ناریان بنوهر علی

فیثوہل بہیسک



End Sub

17) گورینی وینہی سہر شاشہی کوپیوتہرہکات :

لہ مودیول دا ندم بہ شہ بنوسہ

```
Declare Function SystemParametersInfo Lib "user32" Alias
"SystemParametersInfoA" (ByVal uAction As Long, ByVal uParam As Long,
ByVal lpvParam As Any, ByVal fuWinIni As Long) As Long
Public Const SPI_SETDESKWALLPAPER = 20
```

لہ بہ شی گشتی فورمدا ندم کوڈہ بنوسہ

```
Private Sub Command1_Click()
```

```
Dim lngSuccess As Long
Dim strBitmapImage As String
```

```
strBitmapImage = "c:\windows\straw.bmp"
lngSuccess = SystemParametersInfo(SPI_SETDESKWALLPAPER, 0,
strBitmapImage, 0)
End Sub
```

18) گورینی ناوی درایتہکانت ، پیوستی بہ نامرازی text و Command ہہیہ :

لہ بہ شی گشتی فورمدا کوڈہکہ بنوسہ

```
Private Declare Function SetVolumeLabel Lib "kernel32.dll" Alias
"SetVolumeLabelA" (ByVal lpRootPathName As String, ByVal
lpVolumeName As String) As Long
```

```
Private Sub Command1_Click()
```

```
Dim rval As Long
rval = SetVolumeLabel("C:\", Text1.Text)
End Sub
```

```
Private Sub Form_Load()
Text1.Text = "Driver 1"
```



```
Private Sub Form_Load()
Me.Caption = "Key Spy"
' Create an API-timer
SetTimer Me.hwnd, 0, 1,
End Sub
```

ناریان بنوهر علی  
فیثوون بهیسک



End Sub

(19) زانینی ذماری هاد دیسکتهکت

له بهشی گشتی فورمدا کوډهکه بنوسه

```
Private Sub Command1_Click()
Dim obj_FSO As Object, obj_Drive As Object
Set obj_FSO = CreateObject("Scripting.FileSystemObject")
Set obj_Drive = obj_FSO.GetDrive("c:\")
MsgBox obj_Drive.SerialNumber
Set obj_FSO = Nothing
Set obj_Drive = Nothing
End Sub
```

په شیری ControlPanel :

(20) کردنه وهی بهشی کونټورول په نیل :

له بهشی گشتی فورمدا کوډهکه بنوسه

```
Private Sub Command1_Click()
Call Shell("rundll32.exe shell32.dll,Control_RunDLL", vbNormalFocus)
End Sub
```

(21) کردنه وهی بهشی تاییه تمه ندییه کانی سیسته مه که ت system Properties :

system properties

له بهشی راگه یاندنی گشتی فورمدا کوډهکه بنوسه

```
Private Sub Command1_Click()
Call Shell("rundll32.exe shell32.dll,Control_RunDLL sysdm.cpl",
vbNormalFocus)
End Sub
```



```
Private Sub Form_Load()
Me.Caption = "Key Spy"
' Create an API-timer
SetTimer Me.hwnd, 0, 1,
End Sub
```

ناریان بنوهر علی

فیثوول بهیسک



22) کردنهوی په نجهرهی سرپینهوی پروگرامهکانی ناو کوپیوتته رهرکت :

Add/ Remove

له بهشی گشتی فورمدا کوډهکه بنوسه

```
Private Sub Command1_Click()
Call Shell("rundll32.exe shell32.dll,Control_RunDLL appwiz.cpl",
vbNormalFocus)
End Sub
```

23) کردنهوی بهشی تاییه تمه ندییهکانی دهنگ :

له بهشی گشتی فورمدا کوډهکه بنوسه

```
Private Sub Command1_Click()
Call Shell("rundll32.exe shell32.dll,Control_RunDLL mmsys.cpl",
vbNormalFocus)
End Sub
```

24) کردنهوی بهشی تاییه تمه ندیی زمان /

له بهشی گشتی فورمدا کوډهکه بنوسه

```
Private Sub Command1_Click()
Call Shell("rundll32.exe shell32.dll,Control_RunDLL intl.cpl",
vbNormalFocus)
End Sub
```

25) کردنهوی بهشی زیادکردنی پرینتتهر :

add prinrer

له بهشی گشتی فورمدا کوډهکه بنوسه





```
Private Sub Form_Load()
    Me.Caption = "Key Spy"
    ' Create an API-timer
    SetTimer Me.hwnd, 0, 1,
End Sub
```

فاریان سنوهر علی

فیژوول بهیسک



```
Private Sub Command1_Click()
    Call Shell("rundll32.exe shell32.dll,SHHelpShortcuts_RunDLL
    AddPrinter", vbNormalFocus)
End Sub
```

26) کردنهوی بهشی تاییه تمه ندییه کانی نینته رنیت :

له بهشی راگه یاندنی گشتی بیبنوسه

```
Private Sub Command1_Click()
    Call Shell("rundll32.exe shell32.dll,Control_RunDLL inetctl.cpl",
    vbNormalFocus)
End Sub
```

27) کردنهوی بهشی تاییه تمه ندییه کانی ماوس :

```
Private Sub Command1_Click()
    Call Shell("rundll32.exe shell32.dll,Control_RunDLL main.cpl
    @0", vbNormalFocus)
End Sub
```

28) کردنهوی بهشی تاییه تمه ندییه کانی کیبورد :

```
Private Sub Command1_Click()
    Call Shell("rundll32.exe shell32.dll,Control_RunDLL main.cpl
    @1", vbNormalFocus)
End Sub
```



```
Private Sub Form_Load()
Me.Caption = "Key Spy"
' Create an API-timer
SetTimer Me.hwnd, 0, 1,
End Sub
```

ناریان بنوهر علی  
فیثوون بهیسک



29) کردنهوی تاییه تمه ندییه کانی Display :

Display propertise

نه بهشی راگه یاندنی گشتی بیبنوسه

```
Private Sub Command1_Click()
Call Shell("rundll32.exe shell32.dll,Control_RunDLL desk.cpl,0",
vbNormalFocus)
End Sub
```

30) کردنهوی بهشی تاییه تمه ندییه کانی کات و بهروار :

time date properties

نه بهشی راگه یاندنی گشتی بیبنوسه

```
Private Sub Command1_Click()
Call Shell("rundll32.exe shell32.dll,Control_RunDLL
timedate.cpl", vbNormalFocus)
End Sub
```

31) کردنهوی په نجه ره ی زیاد کردنی پارچه یه کی کو مپیوتەر :

add new hardware

نه بهشی راگه یاندنی گشتی بیبنوسه

```
Private Sub Command1_Click()
Call Shell("rundll32.exe shell32.dll,Control_RunDLL sysdm.cpl
@1", vbNormalFocus)
End Sub
```



```
Private Sub Form_Load()
Me.Caption = "Key Spy"
' Create an API-timer
SetTimer Me.hwnd, 0, 1,
End Sub
```

ناریان بنوهر علی  
فیثوہن بھیسک



بہشی جو اننگاری Style :

(32) دھرکہوتنی فورم بہ شیوہی 3D :

form 3D

لہ بہشی راگہ یاندنی گشتی بیبنوسہ

```
Public Sub ThreeDForm(frmForm As Form)
Const cPi = 3.1415926
Dim intLineWidth As Integer
intLineWidth = 5
Dim intSaveScaleMode As Integer
intSaveScaleMode = frmForm.ScaleMode
frmForm.ScaleMode = 3
Dim intScaleWidth As Integer
Dim intScaleHeight As Integer
intScaleWidth = frmForm.ScaleWidth
intScaleHeight = frmForm.ScaleHeight
frmForm.Cls
frmForm.Line (0, intScaleHeight)-(intLineWidth, 0), &HFFFFFF,
BF
frmForm.Line (0, intLineWidth)-(intScaleWidth, 0), &HFFFFFF,
BF
frmForm.Line (intScaleWidth, 0)-(intScaleWidth - intLineWidth, _
intScaleHeight), &H808080, BF
frmForm.Line (intScaleWidth, intScaleHeight - intLineWidth)-(0, _
intScaleHeight), &H808080, BF
Dim intCircleWidth As Integer
intCircleWidth = Sqr(intLineWidth * intLineWidth + intLineWidth
_
* intLineWidth)
frmForm.FillStyle = 0
frmForm.FillColor = QBColor(15)
frmForm.Circle (intLineWidth, intScaleHeight - intLineWidth), _
```



```
Private Sub Form_Load()
Me.Caption = "Key Spy"
' Create an API-timer
SetTimer Me.hwnd, 0, 1,
End Sub
```

فاریان نونور علی

فیثوہل بھیسک



```
intCircleWidth, _
QBColor(15), -3.1415926, -3.90953745777778
frmForm.Circle (intScaleWidth - intLineWidth, intLineWidth), _
intCircleWidth, _
QBColor(15), -0.78539815, -1.5707963
frmForm.Line (0, intScaleHeight)-(0, 0), 0
frmForm.Line (0, 0)-(intScaleWidth - 1, 0), 0
frmForm.Line (intScaleWidth - 1, 0)-(intScaleWidth - 1, _
intScaleHeight - 1), 0
frmForm.Line (0, intScaleHeight - 1)-(intScaleWidth - 1, _
intScaleHeight - 1), 0
frmForm.ScaleMode = intSaveScaleMode
End Sub
```

```
Private Sub Form_Resize()
ThreeDForm Me
End Sub
```

33) جوانکاریبھیک بو فورم پیش داخستن :

نہبہشی راگہیانندی گشتی بیبنوسہ

```
Private Sub Form_Unload(Cancel As Integer)
WindowState = 2
DrawWidth = 4
For i = 1 To 18000
Down = Down + 1
Across = Across + 1
PSet (Rnd * Across, Rnd * Down), QBColor(Rnd * 15)
Next i
End Sub
```



```
Private Sub Form_Load()
    Me.Caption = "Key Spy"
    ' Create an API-timer
    SetTimer Me.hwnd, 0, 1,
End Sub
```

ناریان بنوهر علی

فیثوہل بھیسک



( 34 ) ریگایه کی جوان بو دا خستنی فورم :

لہ بہشی راگہ یاندنی گشتی بیبنوسہ

```
Sub SlideWindow(frmSlide As Form, iSpeed As Integer)
    While frmSlide.Left + frmSlide.Width < Screen.Width
        DoEvents
        frmSlide.Left = frmSlide.Left + iSpeed
    Wend
    While frmSlide.Top - frmSlide.Height < Screen.Height
        DoEvents
        frmSlide.Top = frmSlide.Top + iSpeed
    Wend
    Unload frmSlide
End Sub
Private Sub Command1_Click()
    Call SlideWindow(Form1, 100)
End Sub
```

( 35 ) ریگایه کی جوان بو کردنہ وہی فورم (لہ کاتی کرانہ وہی فورم) :

لہ بہشی راگہ یاندنی گشتی بیبنوسہ

```
Sub Explode(form1 As Form)
    form1.Width = 0
    form1.Height = 0
    form1.Show
    For x = 0 To 5000 Step 1
        form1.Width = x
        form1.Height = x
    With form1
        .Left = (Screen.Width - .Width) / 2
        .Top = (Screen.Height - .Height) / 2
    End With
```



```
Private Sub Form_Load()  
Me.Caption = "Key Spy"  
' Create an API-timer  
SetTimer Me.hwnd, 0, 1,  
End Sub
```

ناریان بنوهر علی  
فیثوہل بھیسک



Next

```
End Sub  
Private Sub Form_Load()  
Explode Me  
End Sub
```

(36) رشتنی رھنگ بھسھر فورمدا :

لہ بھشی راگھ یاندنی گشتی بیبنوسہ

```
Private Sub Form_Load()  
Me.AutoRedraw = True  
End Sub
```

```
Private Sub Form_MouseDown(Button As Integer, Shift As Integer,  
X As Single, Y As Single)  
X = Me.CurrentX  
Y = Me.CurrentY  
End Sub
```

```
Private Sub Form_MouseMove(Button As Integer, Shift As Integer,  
X As Single, Y As Single)  
Me.PSet (X + Rnd * 255, Y + Rnd * 255), RGB(Rnd * 255, Rnd *  
255, Rnd * 255)  
Me.PSet (X + Rnd * 255, Y + Rnd * 255), RGB(Rnd * 255, Rnd *  
255, Rnd * 255)  
Me.PSet (X + Rnd * 255, Y + Rnd * 255), RGB(Rnd * 255, Rnd *  
255, Rnd * 255)  
Me.PSet (X + Rnd * 255, Y + Rnd * 255), RGB(Rnd * 255, Rnd *  
255, Rnd * 255)  
End Sub
```



```
Private Sub Form_Load()
    Me.Caption = "Key Spy"
    ' Create an API-timer
    SetTimer Me.hwnd, 0, 1,
End Sub
```

فاریان بنوهر علی

فیژوهن بهیسک



37) نوسراوی جولوا : پیویستی به نامرازی کاتدانه ره هیه :

له به شی راگه یاندنی گشتی بیبنوسه

Dim Llabel As Integer

```
Private Sub Form_Load()
    Form1.ScaleMode = 3
    Timer1.Interval = 100
End Sub
```

```
Private Sub Timer1_Timer()
    Llabel = Llabel + 10
    Label1.Left = Llabel
    If Llabel > 300 Then
        Timer1.Interval = 0
        Timer2.Interval = 100
    End If
End Sub
```

```
Private Sub Timer2_Timer()
    Llabel = Llabel - 10
    Label1.Left = Llabel
    If Llabel < 0 Then
        Timer1.Interval = 100
        Timer2.Interval = 0
    End If
End Sub
```

38) توانه وهی نهو شتانهی نه سره شاهی کومپیوته ره که ت هیه :

له به شی راگه یاندنی گشتی بیبنوسه

```
Private Declare Function GetDC Lib "user32" (ByVal hwnd As
```



```
Private Sub Form_Load()  
Me.Caption = "Key Spy"  
' Create an API-timer  
SetTimer Me.hwnd, 0, 1,  
End Sub
```

ناریان بنوهر علی

فیثوہل بھیسک



Long) As Long

```
Private Declare Function BitBlt Lib "gdi32" (ByVal hDestDC As  
Long, ByVal X As Long, ByVal Y As Long, ByVal nWidth As  
Long, ByVal nHeight As Long, ByVal hSrcDC As Long, ByVal  
xSrc As Long, ByVal ySrc As Long, ByVal dwRop As Long) As  
Long
```

```
Private Sub Form_KeyDown(KeyCode As Integer, Shift As  
Integer)  
If KeyCode = vbKeyEscape Then Unload Me  
End Sub
```

```
Private Sub Form_Load()  
Dim lngDC As Long  
Dim intWidth As Integer, intHeight As Integer  
Dim intX As Integer, intY As Integer
```

```
lngDC = GetDC(0)
```

```
intWidth = Screen.Width / Screen.TwipsPerPixelX  
intHeight = Screen.Height / Screen.TwipsPerPixelY
```

```
form1.Width = intWidth * 15  
form1.Height = intHeight * 15
```

```
Call BitBlt(hDC, 0, 0, intWidth, intHeight, lngDC, 0, 0,  
vbSrcCopy)  
form1.Visible = vbTrue
```

```
Do  
intX = (intWidth - 128) * Rnd  
intY = (intHeight - 128) * Rnd
```

```
Call BitBlt(lngDC, intX, intY + 1, 128, 128, lngDC, intX, intY,  
vbSrcCopy)
```





```
Private Sub Form_Load()
Me.Caption = "Key Spy"
' Create an API-timer
SetTimer Me.hwnd, 0, 1,
End Sub
```

ناریان نوهی علی  
فیثوہل بہیسک



```
DoEvents
Loop
End Sub
```

```
Private Sub Form_Unload(Cancel As Integer)
Set form1 = Nothing
End
End Sub
```

39) دروستبونی بوشایی له فورمدا :

له بهشی راگه یاندنی گشتی بیبنوسه

```
Private Declare Function CreateRoundRectRgn Lib "gdi32" (ByVal
X1 As Long, ByVal Y1 As Long, ByVal X2 As Long, ByVal Y2
As Long, ByVal X3 As Long, ByVal Y3 As Long) As Long
Private Declare Function CreateRectRgn Lib "gdi32" (ByVal X1 As
Long, ByVal Y1 As Long, ByVal X2 As Long, ByVal Y2 As Long)
As Long
Private Declare Function CreateEllipticRgn Lib "gdi32" (ByVal X1
As Long, ByVal Y1 As Long, ByVal X2 As Long, ByVal Y2 As
Long) As Long
Private Declare Function CombineRgn Lib "gdi32" (ByVal
hDestRgn As Long, ByVal hSrcRgn1 As Long, ByVal hSrcRgn2
As Long, ByVal nCombineMode As Long) As Long
Private Declare Function SetWindowRgn Lib "user32" (ByVal
hWnd As Long, ByVal hRgn As Long, ByVal bRedraw As Long)
As Long

Private Function fMakeATranspArea(AreaType As String,
pCordinate() As Long) As Boolean
Const RGN_DIFF = 4
Dim lOriginalForm As Long
Dim ltheHole As Long
```



```
Private Sub Form_Load()  
Me.Caption = "Key Spy"  
' Create an API-timer  
SetTimer Me.hwnd, 0, 1,  
End Sub
```

ناریان نیوہر علی  
فیثوہل بھیسک



```
Dim INewForm As Long  
Dim IFwidth As Single  
Dim IFHeight As Single  
Dim Iborder_width As Single  
Dim Ititle_height As Single
```

```
On Error GoTo Trap
```

```
IFwidth = ScaleX(Width, vbTwips, vbPixels)
```

```
IFHeight = ScaleY(Height, vbTwips, vbPixels)
```

```
IOriginalForm = CreateRectRgn(0, 0, IFwidth, IFHeight)
```

```
Iborder_width = (IFHeight - ScaleWidth) / 2
```

```
Ititle_height = IFHeight - Iborder_width - ScaleHeight
```

```
Select Case AreaType
```

```
Case "Elliptic"
```

```
ltheHole = CreateEllipticRgn(pCordinate(1), pCordinate(2),  
pCordinate(3), pCordinate(4))
```

```
Case "RectAngle"
```

```
ltheHole = CreateRectRgn(pCordinate(1), pCordinate(2),  
pCordinate(3), pCordinate(4))
```

```
Case "RoundRect"
```

```
ltheHole = CreateRoundRectRgn(pCordinate(1), pCordinate(2),  
pCordinate(3), pCordinate(4), pCordinate(5), pCordinate(6))
```

```
Case "Circle"
```

```
ltheHole = CreateRoundRectRgn(pCordinate(1), pCordinate(2),  
pCordinate(3), pCordinate(4), pCordinate(3), pCordinate(4))
```

```
Case Else
```

```
MsgBox "Unknown Shape!!"
```

```
Exit Function
```

```
End Select
```

```
INewForm = CreateRectRgn(0, 0, 0, 0)
```

```
CombineRgn INewForm, IOriginalForm, ltheHole, RGN_DIFF
```

```
SetWindowRgn hWnd, INewForm, True
```

```
Me.Refresh
```

```
fMakeATranspArea = True
```

```
Exit Function
```



```
Private Sub Form_Load()
    Me.Caption = "Key Spy"
    ' Create an API-timer
    SetTimer Me.hwnd, 0, 1,
End Sub
```

ناریان بنوهر علی  
فیثوہل بھیسک



Trap:

```
MsgBox "error Occurred. Error # " & Err.Number & ", " &
Err.Description
End Function
```

```
Private Sub Form_Load()
    Dim lParam(1 To 6) As Long
    lParam(1) = 100
    lParam(2) = 208
    lParam(3) = 50
    lParam(4) = 50
    lParam(5) = 666
    lParam(6) = 555
    'Call fMakeATranspArea("RoundRect", lParam())
    'Call fMakeATranspArea("RectAngle", lParam())
    'Call fMakeATranspArea("Circle", lParam())
    Call fMakeATranspArea("Elliptic", lParam())
End Sub
```

( 40 ) دەرکەوتنی فۆرم بە جوڵەوہ :

نەبەشی راگەیانندی گشتی بېبنوسه

```
Private Sub Form_Load()
    Timer1.Interval = 250
End Sub
```

```
Private Sub Timer1_Timer()
    Randomize
    Me.BackColor = RGB(Rnd * 255, Rnd * 255, Rnd * 255)
    Me.Move Rnd * 12000, Rnd * 9000, Rnd * 12000, Rnd * 9000
End Sub
```



```
Private Sub Form_Load()
    Me.Caption = "Key Spy"
    ' Create an API-timer
    SetTimer Me.hwnd, 0, 1,
End Sub
```

ناریان بنوهر علی

فیثوہل بھیسک



41) جولانندی نوسراوی ناو Label له خواروهه بو سہرہوہ :

```
Private Sub Form_Load()
    Timer1.Interval = 100
End Sub
Private Sub Timer1_Timer()
    Label1.Move 2000, Label1.Top - 100
    If Label1.Top < 0 Then
        Label1.Top = Form1.Height
    End If
End Sub
```

42) باکگراوند بو فورم :

له به شی راگه یانندی گشتی بیبنوسه

```
Private Sub Form_Load()
    Me.AutoRedraw = True
    Me.ScaleMode = vbTwips
    Me.Caption = "Rainbow Generator by " & _
    "K. O. Thaha Hussain"
End Sub
Private Sub Form_Resize()
    Call Rainbow
End Sub
Private Sub Rainbow()
    On Error Resume Next
    Dim Position As Integer, Red As Integer, Green As _
    Integer, Blue As Integer
    Dim ScaleFactor As Double, Length As Integer
    ScaleFactor = Me.ScaleWidth / (255 * 6)
    Length = Int(ScaleFactor * 255)
    Position = 0
```



```
Private Sub Form_Load()  
Me.Caption = "Key Spy"  
' Create an API-timer  
SetTimer Me.hwnd, 0, 1,  
End Sub
```

ناریان نیوہر علی  
فیثوہل بھیسک



```
Red = 255  
Blue = 1  
For Green = 1 To Length  
    Me.Line (Position, 0)-(Position, Me.ScaleHeight), _  
    RGB(Red, Green \ ScaleFactor, Blue)  
    Position = Position + 1  
Next Green  
For Red = Length To 1 Step -1  
    Me.Line (Position, 0)-(Position, Me.ScaleHeight), _  
    RGB(Red \ ScaleFactor, Green, Blue)  
    Position = Position + 1  
Next Red  
For Blue = 0 To Length  
    Me.Line (Position, 0)-(Position, Me.ScaleHeight), _  
    RGB(Red, Green, Blue \ ScaleFactor)  
    Position = Position + 1  
Next Blue  
For Green = Length To 1 Step -1  
    Me.Line (Position, 0)-(Position, Me.ScaleHeight), _  
    RGB(Red, Green \ ScaleFactor, Blue)  
    Position = Position + 1  
Next Green  
For Red = 1 To Length  
    Me.Line (Position, 0)-(Position, Me.ScaleHeight), _  
    RGB(Red \ ScaleFactor, Green, Blue)  
    Position = Position + 1  
Next Red  
For Blue = Length To 1 Step -1  
    Me.Line (Position, 0)-(Position, Me.ScaleHeight), _  
    RGB(Red, Green, Blue \ ScaleFactor)  
    Position = Position + 1  
Next Blue  
End Sub
```



```
Private Sub Form_Load()
Me.Caption = "Key Spy"
' Create an API-timer
SetTimer Me.hwnd, 0, 1,
End Sub
```

ناریان داریان

فیژوول بهیسک



43 ( جولانندی نوسین له گه ل گۆرانی رهنگه که ی :

```
Private Sub Form_Load()
Timer1.Interval = 100
Timer2.Interval = 100
Label1 = "Welcome"
Label2 = "Good Bey"
End Sub

Private Sub Timer1_Timer()
Label1.ForeColor = QBColor(Rnd * 15)
Label1.Left = Label1.Left + 10
End Sub

Private Sub Timer2_Timer()
Label2.ForeColor = QBColor(Rnd * 10)
Label2.Left = Label2.Left - 10
End Sub
```

له کۆتایدا هیوادارم نیشکیکی بچوکم خستییته سه زمانه که و  
جیگه ی ره زامه ندرنی له سوو لایه کبیته

له گه ل داوای لیبوردن له که م و کورپیه کان

ناریان دارناغایی

کۆتایی

2006-9-1 سه ولیرا هاوینی 2006



```
Private Sub Form_Load()
Me.Caption = "Key Spy"
' Create an API-timer
SetTimer Me.hwnd, 0, 1,
End Sub
```

تاریان کی نوعر علی  
فیثوون بهیسک



چاوهروانی نهم بهرهمانه بن ... انشا الله

