

بسم الله الرحمن الرحيم

# جافه سکریب به زماني شیرینی

## کوردی

نوسینی : علاءالدین احمد نجم الدین برزنجی

قوتابی له په یمانگای کومپیوته ر له ناکری قوناغی چوارم ویب دیزاین

سالی (۲۰۱۶-۲۰۱۵)



سویاسیکی تاییه تی ماموستای خوشه ویستم ده که م بو  
پیدانی زانیاری که توانیم نه م کتیبی پیوسمه وه ماموستا  
به ریز دیار زانیاریه کانی نه و له گه ل ریزم بو جه نا بیان

# Java script

## پیشہ کی

خوینہ ری بہ ریز نہ م کتیب لہ دواى توانا وزانیاری خوم دام ناوه هه ر هه له  
 یه ك هه بیت نه بیت بم ببورن هیچ كه سیک نیه هه لا نه کات به لام له هه  
 مویان باشتر نه و كه سه یه نه وی هه ولی دروست کردنه وی هه له كه ی  
 خوی ددات هه مو كه سیک له نیمه نامانجیک مان هه یه بو گه یشتن به نامانجه  
 کاتمان ده بیت هه ول و تیگوشان بدین نه گه ر تو بت ویت بگه یت به نامانجه  
 کانت هیچ شتیک مه حال نیه له دواى هه ول دانی خوت .  
 رونکردنه وی کودا کانی جافه سکریب به نمونه کانیه وه .

## جافه سکریب جیه؟

جافا سکریب بریته له زمانی دروستکردنی یاخود دارشتنی ویب سایت.

به کار هینانی جافه سکریب ؟

۱-دتوانی له ناو بین پوتی نیج تی نیم یل بنوسی

۲-دتوانی یفینت به کار بینی

۳-دتوانی تحکم به فورم بکه یت

۴-دتوانی تاگه کانی نیج تی نیم یل بکه ر بینین له نا وی

.....

شیوای خه زن کردنی

۱- له ناو نیج تی نیم یل / name.html

۲- به شیوای فایلی جافه سکریب / name.js

جافه سکریب

جاڦا سڪرپٽ ده توائين به دوو شيواز به ڪاري بهينين

يه ڪه م له ناو ( body )

```
<html>
  <head>
    <title>Alaa Barznji</title>
  </head>
  <body>
    <script type="text/javascript">

</script>
</body>
</html>
```

دووه م له ناو ( head )

```
<html>
  <head>
    <title>Alaa Barznji</title>
    <script type="javascript">

</script>
  </head>
  <body>

</body>
</html>
```

فاڪشن يه ڪه م

ديته به ڪار هيٺان بو نوسين له نيوانيا

```
Document.write(" jet bwet atwane ler bnwse ");
```

نه نجام داني تطبيق كردني

```

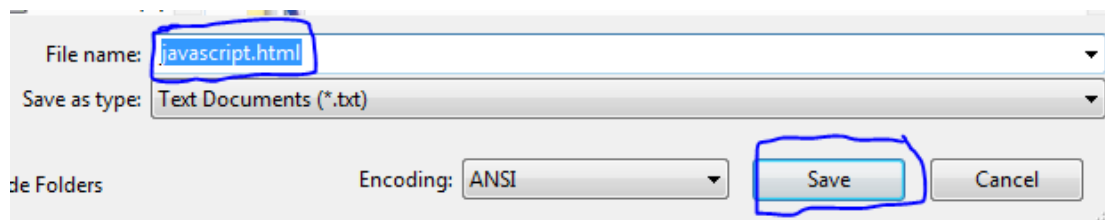
<html>
<head>
<script >
Document.write("wellcom to the new lessen ");

</script>
</head>
<body>

</body>
</html>

```

به م شيوا يه خزن كه تو هه ر نا وه كي بديتي دروسته تنها دووت نيچ تي ئيم  
يل بيت



نه نجام

Wellcom to the new lessen

به كار ديت بو زنگي ناگه درا كردنه وه مه سچ

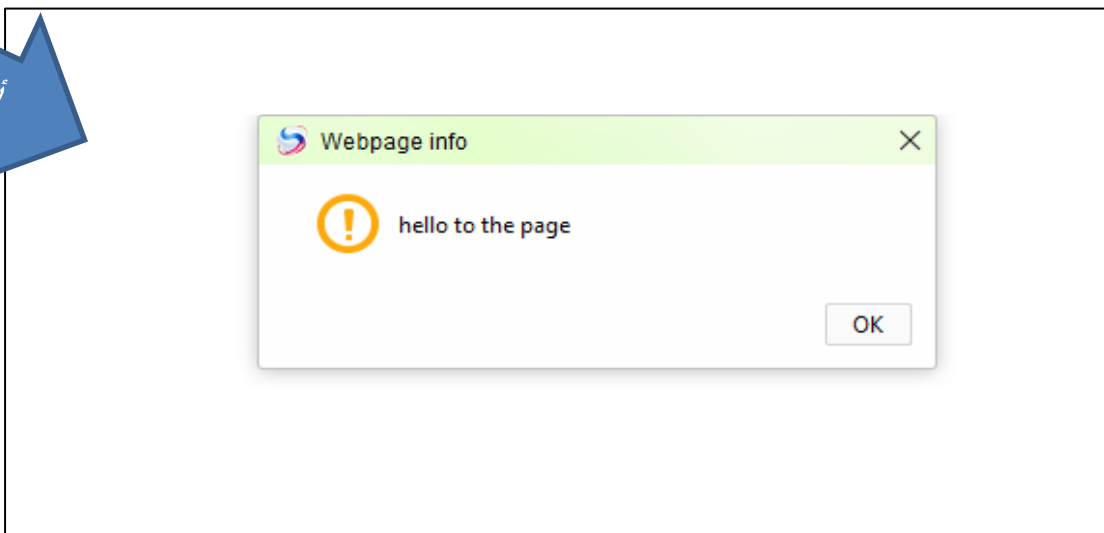
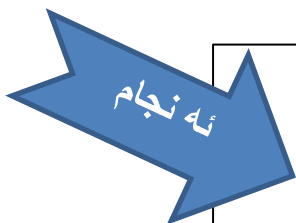
Alert (" ");

نه نجام دان

```

<html>
<head>
<script >
Alert("hello to the page");
</script>
</head>
<body>

</body>
</html>
    
```



مصدر ناونيشان	src
به کار ديت له نا و تاک وه کو (width-height –size –color .....	attribute
نه ویش فاکشنه که کاری تا یبه تی خوی هه یه وه کو (font-p-hr-u-s-img–string.....)	tag
بو کومیند به کاری دیت له نیوان نه م دوو استیرا یه کومینده که ی خو مان نه نو سین جندی بنوسیت دروسته	/* */
دبل سله ش نه ویش بو کومیند به کار دیت به لا م تنها بو یه ک ریز	//

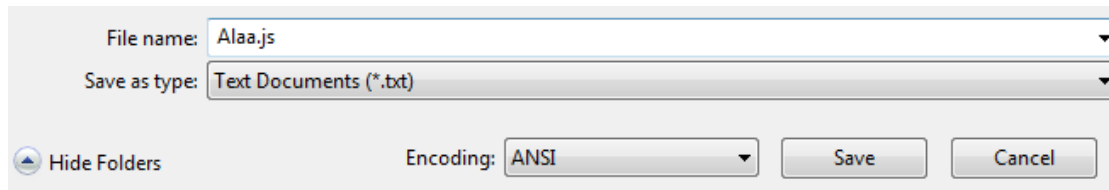
## فایلی خارجی/External

لیره دا باسی جونیه تی هینانی فایله کی جافه سکریب بو ناو ئیج تی ئیم ئیل ده که م که جون ئه و کاره بکه ین.

فایلی جافه سکریب

```
document.write("wellcom to javascript")
```

به م شیوا یه خزن که جوری خزن کردن



فایلی ئیج تی ئیم یل

```
<html>
<head>
<script src="Alaa.js">
</script>
</head>
<body>

</body>
</html>
```



wellcom to javascript

## variables

له زمانى جافا سكرىپت ده توانين گؤراوه كان ديارى بكة ين واته ده توانى تو وشه يه ك پيناس بكة ى وه شتىكى ر هه يان بيت نوسين چ ى ده ده ى كه وشه به كه ى نرخه و نه جا نييت داده بو نرخى ها روه هه تر.  
له نوسى ده نوسينه و نه چار ك يه وا نه بنوسى زور نوسينكى ويت بته تور گه نه كه يه وه نه سوودى هه ر شوين پيوستت پيى هه بوو بانگى ده كه ى

## نمونه

```

<html>
<head>
<script>;
var Ala="wellcom Alaa Barznji "

document.write (Ala);

</script>
</head>
<body>

</body>
</html>

```


 نه نجام

```
wellcom Alaa Barznji
```

## Var

نمونہ ی ۲

```
<html>
<head>
<script>
var n1 =10 ;
var n2=15;
document.write (n1+n2);
</script>
</head>
<body>
</body>
</html>
```

نہ انجام

25

جائزہ سکرپٹ



## Var

## نمونہ ی ۳

```
<html>
<head>
<script>
var name ="Alaa"
var age = 30;
var sh ="akre";
document.write (name);
document.write ("<br>");
document.write (age);
document.write ("<br>");
document.write (sh);
</script>
</head>
<body>
</body>
</html>
```

## نہ نجام



Alaa  
30  
Akre

## (Var Object)

Var object / به کار دیت بوو به کار هیئانی شه ر ټیګی زور له ناویه ک فاریه بل

```
var ala=new Object();
```

ناویک

New وا object وه کو څو ی  
بنوسنه

### نمونه

```

<html>
<head>
<script>
var ala=new Object();

ala.firstname="Alaa";
ala.lastname="ahmed";
ala.age=22;
ala.eyecolor="blue";
document.write("name:");
document.write(ala.firstname);
document.write("<br>");
document.write("lastname:");
document.write(ala.lastname);
document.write("<br>");
document.write("taman:");
document.write(ala.age); </script></head></html>

```

## ئە نجام



```
name:Alaa
lastname:ahmed
taman:22
```

## (function)

## Function

یە کینک له فرمانه هه ره گرنگه کان له زمانى جافا سکرېپت نه م فرمانه یه که تو ده توانى کومه له کارىک بکه یت واته پروگرامىک بنوسى نه م پروگرامه له هه ره شوینىک پىویستت پىی هه بوو بتوانى به هوى فه نکشن واته نه خشه دووباره بانگى بکه یته وه به لام له به ره وه ی تو نه خشه ت به کار هیناوه دووباره پىویست ناکات پروگرامه که بنوسیه وه ته نها ناوى نه و نه خشه یه ده نووسى که تاییه ته به نه و پروگرامه ی یان نه و کاره ی که ده ته ویت دووباره به کارى بهینیه وه

onload دیته به کار هینان بوو تحکم کردن به فاکشنه که ت

Onclick دیته به کار هینان بو تحکم کردنى فاکشنه که ت به ریگای کلیک کردن.

() که وانه

{ } بلوک

; سى مى کوولوم

Function name of function ( ) {

لیره شت بنوسه

}

ناوى فاکشن

نمونه ی یه که م فاکشن

```
<html>
<head>
<script>
function a()
{
document.write("wellcom to the first one leassn ");
}
</script>
</head>
<body onload="a()">

</body>
</html>
```

نُه نجام

نُه نجام

wellcom to the first one leassn function

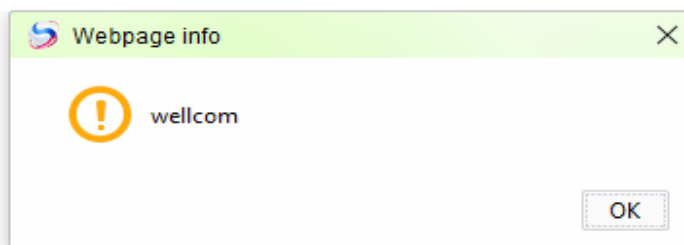
نمونه ی دووه م

```
<html>
<head>
<script>
function a()
{
document.write("wellcom new function");
alert ("wellcom");
}
</script>
</head>
<body onload="a()">

</body>
</html>
```

نه نجام

Wellcom new function



نه نجام

## نمونه ی سیه م

```
<html>
<head>
<script>
function fu()
{

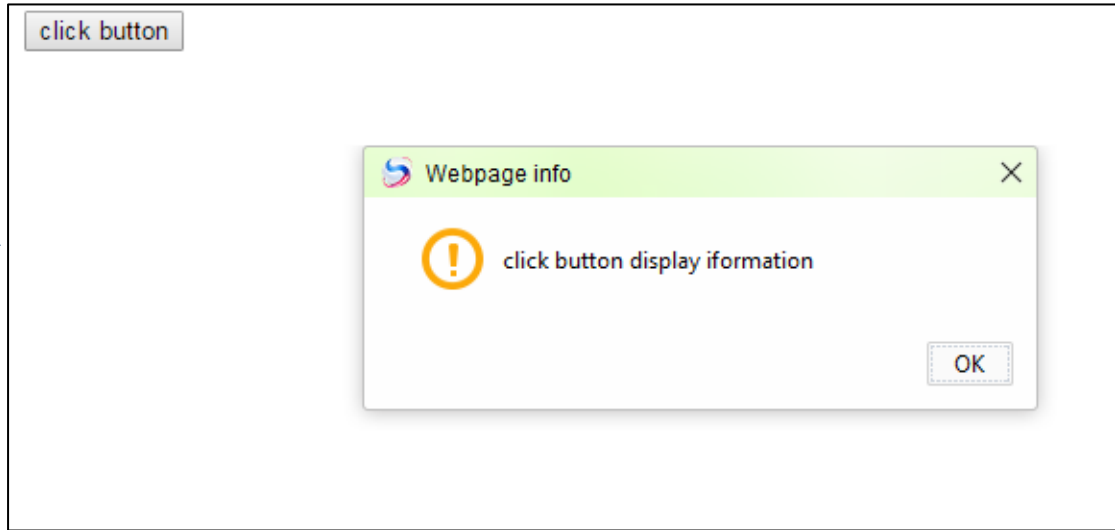
    alert("click button display information");
}
function fu1()
{
document.write("name:Alaa");
document.write("<br>");
document.write("age:20");
}

</script>
</head>
<body onload="fu()">

<button onclick="fu1()">click button</button>

</body>
</htm>
```

## نہ نجام



نہ نجام

نہ نجام

name:Alaa  
age:20

## (concat)

Concat یعنی نوقتہ سی جورہ Concat مان ھہ یہ لیرہ باسی ھہ ر سیکیان نہ کہ ین

1- addition opertartor / نہ م جورہ یان بہ کار دیت بوو نہ ی شہ ر تہ کہ مان لہ دوو زیاتر بیت لیکان ددہ ات

۲- Assignment opertartor / نہ م جورہ یان شہ رتیک لہ نا و شہ رتیکي تر کو کہ یتہ وہ

۳- method opertarto / بہ کار دیت بو لیک دانہ زانیاری یان نوسین

**(addition opertartor)**

```
<html>
<head>
<script>
var a="wellcom";
var b="Alaa";
var c="barznji";
document.write(a+b+c);
</script>
</head>
<body>

</body>
</html>
```

**نه نجام**

نه نجام

wellcomAlaabarznji



## (Assignment opertartor)

```
<html>
<head>
<script>
var a="wellcom";
a+=" to Akre";
document.write(a);

</script>
</head>
<body>

</body>
</html>
```

نه نجام

**wellcom to Akre**

( method opertarto )

```
<html>
<head>
<script type="text/javascript">
var ala="" .concat("wellcom to my page
","Alaa Barznji");

document.write(ala);

</script>
</head>
<body>

</body>
</html>
```

نه نجام



**wellcom to my page Alaa Barznji**

# ( if )

## if

له زماني جافا سكريپت ده توانين مه رج دابنئين به هوي نه م فرمانه وه واته واده نين كه نه گه ر تو چويت بو بازار كتيبه كه م بو بينه واته من پيم نه وتي ده بيت كتيبه كه م هه ر بو بهيني وتم نه گه ر چوويت بو بازار نه و كات كتيبه كه م بو بهينه واته من مه ر جيكم بو دانايتم.  
بو به كار هيناني مه رج شه ر ت به كارديتم.

## شيوازي به كار هيناني

```

if(ليره شه ر ته كه مان ده نوسين)
{

ليره ش كاره كه

}

```

## نمونه

```

<html>
<head>
<script type="text/javascript">
var dana = 3;
if(dana == 3)
{
document.write("شه ر ته كمان دروسته");
}
</script>
</head>

```

## نه نجام

نه نجام

شه ر ته کمان دروسته

## Else

يعني نه که ر نا نه که ر شه ر ته که مان دروست نه بيت نه و کاته  
else به کار دینی .

## نمونه

```
<html>
<head>
<script type="text/javascript">
var dana = 2;
if(dana == 3)
{
document.write("شه ر ته کمان دروسته");
}
Else
{
document.write("ببوره شه ر ته که هه لایه");
}
</script>
</head>
```

## نه نجام

نه نجام

ببوره شه ر ته كه هه لايه

## Else if

## نمونه

```
<html><head>
<script>
var a="Alaa"
if(a=="Ali"){
document.write("wellcom Ali");
}
else if(a=="Alaa"){

document.write("wellcom Alaa"); }
else{
document.write("error name");
}
</script>
</head>
<body>

</body></html>
```

## نه نجام

نه نجام

wellcom Alaa

## Switch

بو حاله تي محدد به كار ديت بو نمونه روزه كاني حفته ديارى  
 كراوه ۷ روزه شتيك هه گه ر ديارى كراوه بيت نه توانيت به  
 كارى بينين

## نمونه

```
<html>
<head>
<script>
function aa() {
var a=0;
switch(a){
case 0: document.write("this day is Saturday"); break;
case 1: document.write("this day is sanday"); break;
case 2: document.write("this day is Monday"); break;
case 3: document.write("this day is Tuesday"); break;
case 4: document.write("this day is wednesday"); break;
case 5: document.write("this day is Thursday"); break;
case 6: document.write("this day is Friday"); break;

default: document.write("this number error");
}}
</script>
</head>
<body onload="aa()">

</body></html>
```

نه نجام

this day is Saturday

Increment	هه مو جاريك يه ك زياد ده كات	a++
Decrement	هه مو جاريك يه ك كه م ده كات	a--
	بوو ماوه به كارديت	%
	بو يه كسان بيت به كارديت	==
	ئه مه ش بوو گه وره تر يان بجوكتر به كارديت	<
	گه وره تر بيت يان يه كسان بيت	<=

### For Loop

بو دووباره كردنه وه به كارديت وه كو حه له قه يه كي دووباره كردنه وه يه تا شه ر ته كمان دروست بيت دووباره ده كاته وه وه رزگارت ده كات له زور دووباره كردنه وه خوي دووباره ده بيته وه بي نه وي توو زور جار دووباره شه ر ته كه بنوسيه وه.

جاقه سكريپ

## نموونه

```
<html>
<head>
<script>
i=0;
while(i<=5){
document.write("wellcom Alaa Barznji"+i);
document.write("<br>");

i++;
}
</script>
</head>
</html>
```

## نُه نجام



```
akre
akre
akre
akre
akre
```



## نمونہ

```
<head>
<script>
for(i=0; i<=5;i++)
{
document.write("wellcom to the akre"+i);
document.write("<br>");
}
</script>
</head>
```

## نہ انجام

نہ انجام

```
wellcom to the akre0
wellcom to the akre1
wellcom to the akre2
wellcom to the akre3
wellcom to the akre4
wellcom to the akre5
```

لہ م نمونہ یہ ہینانی header بہ ریکای for لہ م نمونہ یہ

```
<head>
<script>
for(i=1; i<=6;i++)
{
document.write("<h"+i+">the header is"+i);
document.write("</h"+i+">");
}
</script>
</head>
```

نہ انجام

نہ انجام

```
the header is1
the header is2
the header is3
the header is4
the header is5
the header is6
```

نہ م نمونہ یہ ش بوو نہ وہ جوون table درست کہ ین بہ ریکای for  
چونیه تی درست کردنی table بہ for

جائزہ سگریپ

```
<head>
<script>
document.write("<table border='1'
width='30%'>");

for(i=1; i<=6;i++)
{
document.write("<tr><td> "+i+" </td><td>
"+i+" </td><td> "+i+" </td></tr>");
}
document.write("</table>");
</script>
</head>
```

نہ نجام

نہ نجام

1	1	1
2	2	2
3	3	3
4	4	4
5	5	5
6	6	6

جافا سكريپ

## While

بو شه رت به کار دیت ده ست پیکی به شرت ده ست پی ده کات  
زور جیاوازی نیه له گه ل فور

جونیه تی به کار هینانی

```
i=0;
while(i<=5)
{
    لیره کوده که مان ده نوسین
    i++;
}
```

### نموونه ی ۱

```
<head>
<script>
i=0;
while(i<=5){
document.write("wellcom Alaa Barznji"+i);
document.write("<br>");
i++;
}
</script>
</head>
```

## نه نجام

نه نجام

```
wellcom Alaa Barznji0  
wellcom Alaa Barznji1  
wellcom Alaa Barznji2  
wellcom Alaa Barznji3  
wellcom Alaa Barznji4  
wellcom Alaa Barznji5
```

## do while

تنها جاريكيش بيت تبع ده كات به لا ي كه مي دواتر نه كه ر شرته كه دروست  
بيت برده وام ده بيت

## نمونه

```
<head>  
<script>  
i=1;  
do  
{  
document.write(i+"wellcom");  
document.write("<br>");  
i++;  
} while(i==5)  
</script>  
</head>
```

## نه نجام

نه نجام

1wellcom

## نموونه يه كي به هيز

```
<head>
<script>
var i=1;
do
{
if(i==4){
document.write("ifdownhile"+i+"<br>");
}
else{
document.write("my page"+i+"<br>");
}
i=i+3;
}
while(i<=8);

while(i<=12)
{
document.write("while"+i+"<br>");
i++;
}

```

```
// وايلي يه كه م هه ر ده سوريته وه تا شرته كه مان ته واو ده بيت دواتر ديتنه وايلي دووه م
</script></head>
```

## نه نجام


 نه نجام

```

my page1
ifdowhile4
my page7
while10
while11
while12
  
```

## erorr

چونیه تی گرتی erorr وه دروست کردنی erorr

```

Try
{
  لیره کود ده نوسین
}
Catch (err)
{
  لیره
  erorr
  ده گرین
}
  
```

## نمونہ

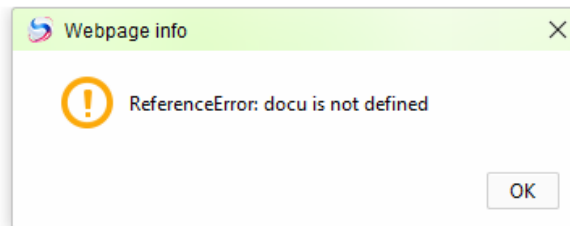
```

<head>
<script>
try
{
docu.write("wellcom to new");
alert("wellcom");
}
catch(err)
{
alert(err);
}
</script>
</head>

```

له م نمونہ ۽ ڊوڪيومينٽ ڊروسٽمان نه نو  
سيوا نيروور ده گر بت له خواره وه

نه نجام



جافه سڪريپ



**Break** / يعني راوه ستانڊن نه که ر بمان ويت شه ر ته که مان له شوينیک راکرين بوو نه وه به کاردينين.

**Continue** / به رده وامی له نه و شيونه راده گريت نه وی بوو ی دائه نين و دواتر به ر ده وام ده بيت .

### نمونه break

```
<head>
<script>
var i=0;
for (i=1;i<=10;i++)
{
if(i==6){break;}
document.write("the number is "+i);
document.write("<br>");
}
</script>
</head>
```

نه نجام

```
the number is 1
the number is 2
the number is 3
the number is 4
the number is 5
```

## نموونه continue

```
<head>
<script>
var i=0;
for (i=1;i<=10;i++)
{
if(i==7){continue;}
document.write("the number is "+i);
document.write("<br>");
}
</script></head>
<body>
<h1>were this number 7</h1>
</body>
</html>
```

نه نجام

the number is 1  
the number is 2  
the number is 3  
the number is 4  
the number is 5  
the number is 6  
the number is 8  
the number is 9  
the number is 10

**were this number 7**

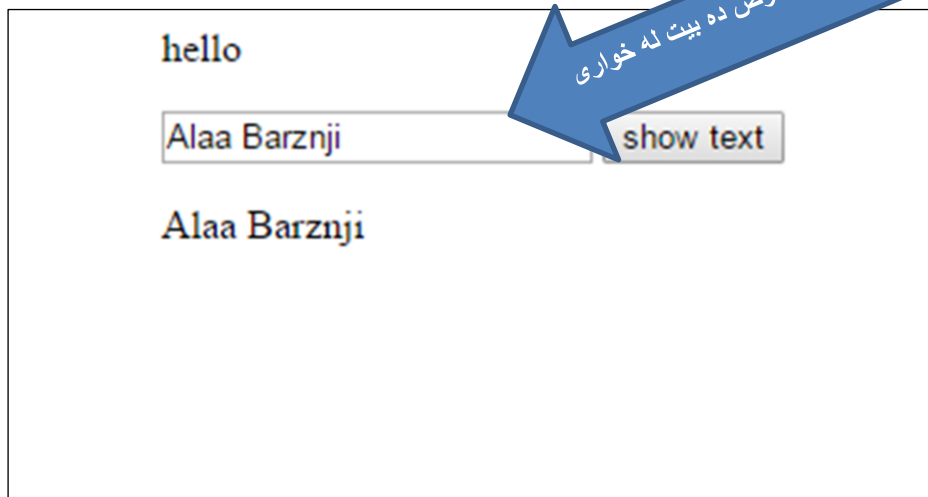
`document.getElementById("name of id").value`

به كارديت بوو گه يشتن به ئېلى مینتی ئیچ تی ئیم یل

```
<html>
<head> <script>
function mess()
{
var c=document.getElementById("t").value;
var p1=document.getElementById("a1");
p1.innerHTML=c;
}
</script></head>
<body>
<p >hello</p>
<input type="text" id="t">
<button onclick="mess()">show text</button>

<p id="a1"></p>
</body> </html>
```

نه نجام



## Throw

به كارديت بوو دروست كردنى error

```
<html> <head> <script>
function errorr()
{
try
{
var x=document.getElementById("t1").value;
if(x=="") throw "empty";
if(x<5) throw "smal number";
if(x>10) throw "great then 10";
if(x>5 && x<10) throw "seccess";
}
catch(err)
{
var y=document.getElementById("m1");
y.innerHTML=err;
}}
</script> </head> <body>
<h1>My First Javascript</h1>
<p>please input a number between 5 and
and 10:</p>
```

```

<input type="text" id="t1">
<button onclick="erorr()">Test
input</button>
<p id="m1"></p>
</body></html>

```

## نه نجام

### My First Javascript

please input a number between 5 and 10:

smal number

نه نجام مه كه وه كوو له شرتنه كه جي مان داوتی نه  
نجامیش وادر ده جیت هه موی

به هیوای سود بینین ان شاء الله

له دوغای خیر بی به شم نه که ن

له کوتایی دا سوباسی خوای

گه وره ده که م که و توانای پیم دا نه م کتیبه تا

نه م را ده یه بنوسمه وه به هیوای سود گه یاندن