

HTML language

به زمانی شیرینی کوردی

ده رباره ی ویب سایت

نا ماده کراوه له لایه ن دانا

HTML language

ناوه رۆك

پیشە کی.....	6
ناساندن.....	7
به کار هینان.....	8
به شه کانی.....	9
به شی یه که م.....	9
به شی دووه م.....	10
به رنامه ی پیویست.....	12
<title>.....	16
.....	17
دیاری کردنی ره نگ بۆنوسین.....	17
گه وره کردنی قه باره ی نوسین :.....	19
دیاری کردنی جزری فونت :.....	20
.....	22
Src.....	22
Width.....	24
Height.....	24
border.....	26
Hspace.....	27
Background.....	29
bgcolor.....	31
کۆمه لێک تاگ.....	33
Align.....	33
<div>.....	33
<i>.....	34
.....	34
<u>.....	34
	35
<nobr>.....	35
<sp>.....	35
	35
<center>.....	36

HTML language

لينك:	36
target.....	37
_parent.....	37
_blank	37
ئيمه يل:	38
OL.....	40
.....	40
ul	43
Table.....	45
Border	45
Th	45
tr.....	46
td.....	46
Caption.....	49
bordercolor	50
colspan	51
rowspan	52
bgcolor	53
background	54
align.....	55
HR.....	56
COLOR	56
SIZE.....	56
WIDTH	57
نوسيني جولاو:	58
direction.....	58
behavior	59
scrollamount	60
bgcolor	60
<p>	61
iframe.....	62

HTML language

FRAMESET	63
Rows	64
frame	64
name	65
Src	65
cols	67
scrolling	71
frameborder	77
FORM	79
method	80
get	80
post	80
action	80
textbox	81
name	81
value	81
Size	82
readonly	82
maxlength	83
password	84
secret	84
checkbox	85
radio	86
select	87
textarea	88
button	89
reset	89
submit	90

ناوی کتیب

HTML Language

ده رباره ی :

ویب سایت دروستکردن

نوسه ر :

دانا صدرالدین

سأل:

هاوینی ۲۰۱۲

پیشہ کی

به ناوی خودای به خشنده و میهره بان

خودا ئه و زانسته ی که به ئیمه ی ده به خشیت مولکی ئیمه نیه جا پیویسته له سه ر ئیمه که به ئه مانه ته وه کاری پنبکه ین وه بتوانین وا بکه ین که هه موو که سیک سوودی لی ببینیت به تایبه تی گه له که ی خوت چونکه ده بیت سه ره تا ئیمه هه ولبده ین گه له که ی خومان به ره و پیش به رین جا له هه ر بواریک بیت جیاوازی نیه بوئه وه ی بتوانین بونی خومان بسه لمینین وه کو نه ته وه ی کورد ...

من ئه م کتیه م بو ناماده کردون وه کو نه رکیکی سه ر شانم بوئه وه ی بتوانم ئه وه ی پیمه به ئاره زومه ندانی بواری ویب سایت دروستکردن و روله چاو گه شه کانی گه لی کوردی ببه خشم ئه م کتیه ده رباره ی یه کیک له زمانه کانی دروستکردنی ویب سایتی که ده توانین ویب سایتی پی دابریژین وه پشتیوان به خوا له گه ئتان به رده وام ده بم تاکو باسی زوربه ی ئه و زمانانه بکه ین که له بواری دروستکردنی ویب سایت به کاردین به لام به پیی کاتی گونجاو . نه م کتیه ده رباره ی زمانی هوتمایل ه .

وه چاوه روانی به ر هه می تر بن ده رباره ی ویب سایت

ناماده کراوه له لایه ن : دانا صدرالدین

پیشکه شه به دایک و باوکی نازیزم

وه به هه موو هاوریانم

وه به هه موو فیرخوازان به تایبه تی فیرخوازان ی زانکوی سوران

به شی زانستی کومپیوته ر

وه پیشکه شه به و که سانه ی که روژیک له روژان یارمه تیان داوم

هه تاکو له ژیان مابم له یادیان نا که م

ناساندن

ئە م زمانە يە كۆكە لە زمانە سە رە تايە كان بو دروستکردنى ويب سايت بە لام بناغە ي دروستکردنى ويب سايتە واتە ئە گە ر تۆئە م زمانە بە باشى فېر نە بيت ئە وا ناتوانى بە رده وام بيت لە سە ر زمانە كانى تر كە تايبە تن بە دروستکردنى ويب سايت جا پيوستە سە رە تا ئە م زمانە فېر بين ئە و كات دە توانين بە رده وام بين لە سە ر فېربون و بە كار هينانى زمانە كانى تر ...

بە لام پيوستە ئە وە ش لە ياد نە كە ين كە زمانى پرۆگرامسازى جياوازى زۆرى هە يە لە گە ل زمانە كانى تايبە ت بە دروستکردنى ويب سايت لە گە ل ئە وە شدا كە زمانى هوتمايل ناچيئە ناوقالبى زمانە وە بە لام واچاكە هە ر وە كو زمان نا وى بهينين چونكە هە موو شتيك ئە گە رى ئە وە ي هە يە كە لە داهاتوو پە رە ي پيبدريئە و گە شە بكات وە بو زياتر ئاشنابوون بە زمانە كە وا چاكە هە ر بە زمانى هوتمايل ناوى بهينين

وە زمانى هوتمايل بە كاردئيئە بو دا بە شکردنى ويب سايت بو دوو بە شى سە رە كى وە وە كو پيشتر نا ماژە م پيدا كە ئە گە ر تۆ نە توانى زمانى هوتمايل بە باشى بە كار بهينيت ئە وا نا توانى زمانە كانى تر بە كار بهينى چونكە هە ر زمانىكى تر بە كار بهينى پيوستت بە م زمانە دە بيت كە زور ئاسانە و خوشە .

وە زمانى هوتمايل كۆمە لئىك كارى تايبە ت بە خۆى هە يە وە كو دانانى ناونيشان بو ويب سايتە كە ت وە هە روه ها دروستکردنى خشته وە هە روه ها دابە شکردنى ويب سايت بو چه ند بە شيك بە ئاره زووى خۆت وە هە روه ها كۆمە لئىك كارى ترى گرنىگ

كە لە م كتيبه بە پشتيوانى خودا باسى دە كە ين و فېرى دە بن بە لام تە نها ئە م كتيبه بە س نيه بە لكو دە بيت خۆت هە و ل بده يت بە دواى زانستى زياتر بگە رييت دە رباره ي هە ر شتيك

به کارهینان

بۆبه کارهینانی ئه م زمانه پئویسته تاگ به کار بهینین

تاگ چیه ؟

به کاردیت بو ئه وه که تۆبته ویت نویسه که به ره نگی سۆر ده ربهچیت ئه وا ئه و کوده ی که به کاردیت بۆره نگی سور له ناو تاگه که ده نویسن وه تاگه که که داده خه ین به هۆی سلاش.

< له نیوان ئه م دوو نیشانه فرمانه کانی زمانی هوتمایل ده نویسن <

وه دواتر ده بیت تاگه که دا بخه ین

> به م شیوازه تاگه که دا ده خه ین </

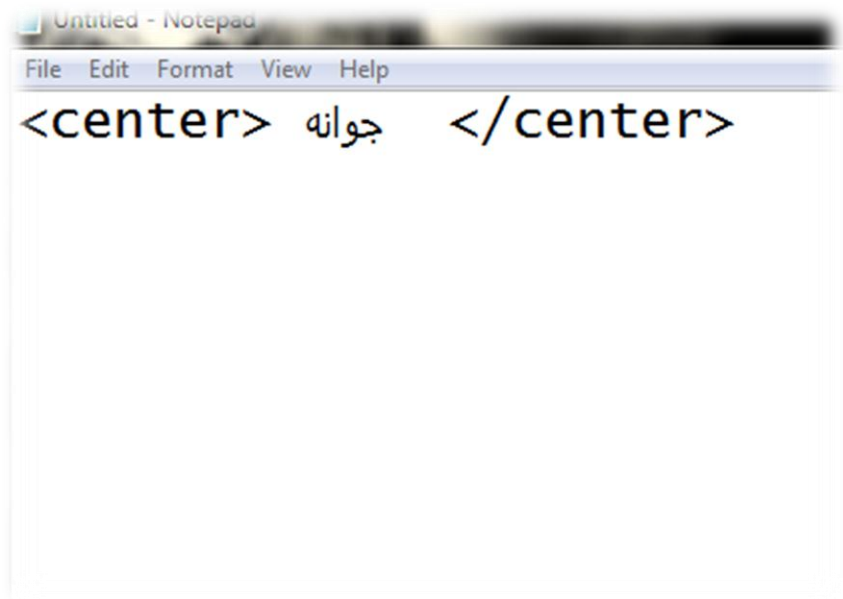
وه له نمونه کان باشتر له مانای تاگ ده گه ن

نمونه

</CENTER> ئیستا ئه و نویسه ده چینه ناوه راست <CENTER>

HTML language

وه هه ر وه ها بو نمونه نه گه ر بمانه ویت نویسنه که مان بچیته ناوه راست واته بمانه وی وشه ی جوانه بچیته ناوه راست نه وا پنیوسته نه و کوده ی که تاییه ته به وه کاره واته واده کات نویسنه که بچیته ناوه راست نه وا له ناو تاگ ده نویسن وه دواتر تاگه که به هه مان شیوه داده خه ین به هوی سلاش وه ك له م وینه یه به دیار ده که ویت .



به م شیوازه که له وینه که دیاره به کاری ده ینین...

به شه کانی

وه کوپیشتر باسماں کرد زمانی هوتمایل دابه ش ده بیت بؤدووبه شی سه ره کی که هه ر به شه و چه ند کاریکی تاییه ت به خوی هه یه :

به شی یه که م

بؤ دارشنتی ویب سایت سه ره تا نه م تاگه به کاردهینین:

<HTML>

نه م تاگه به کار ده هینین له سه ره تای هه موو ویب سایتیک وه دواتر له کوتایه که ی ده بیت دایبخه ینه وه وه ك لیره به دیار ده که ویت سه ره تا تاگه که مان کرده وه که ده بیته خالی سه ره تای ده ست

HTML language

پښکړدنی ئه م زمانه وه دواتر پښوېسته دا بېخه ینه وه ده بیت هه موو کوده کان له م نیوه نده دا بنوسریت

ئه مه به کار دیت بو سه ره تاي ده ستپکړدن به نوسینی

کوده کان

</HTML>

<HEAD>

واته سه ره تا ئه مه ش به شیکي سه ره کیه له م زمانه دا که ده توانین تایتلی ویب سایته که مه مان له ناوی بنوسین ده توانین وینه ی

وه له م شوینه دا زمانه کانی تر به کارده هینین که تاییه تن به دروستکردنی ویب سایت وه کو جاڅا سکریت و سی ئیس ئیس که له به رهه مه کانی دا هاتوو باسیان ده که ین ده توانین به کاریان بهینین .

له ناو دابننن وه ده توانین ئه و زمانانه له وشوینه به کار بهینین که به کار دین بوردوستکردنی ویب سایت

وه ده بیت دایخه ینه وه

</HTML>

واته ئیستا ده بیت به م شیوازه بیت

<HTML>

<HEAD>

</HEAD>

</HTML>

به شی دووه م

<BODY>

HTML language

واته ناوه رۆك ئە مه یه كێكه له به شه هه ره سه ره كیه كانی ئە م زمانه كه له م شوینه ده توانی هه موو
كۆده كان بنوسیت وه ئە م به شه له دواى به شی

HEAD

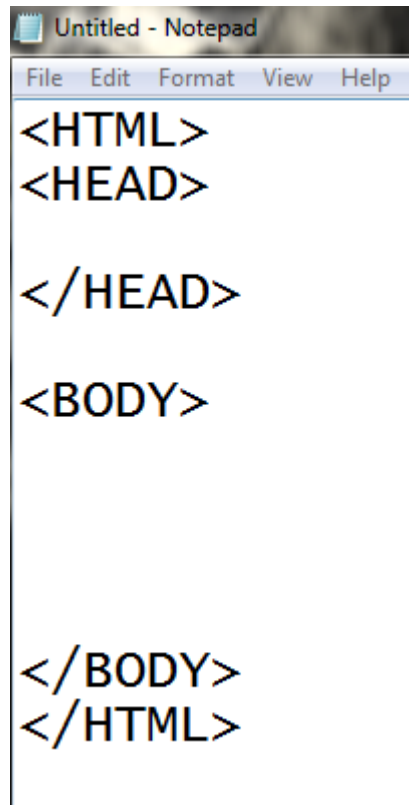
ده نوسریت

</BODY>

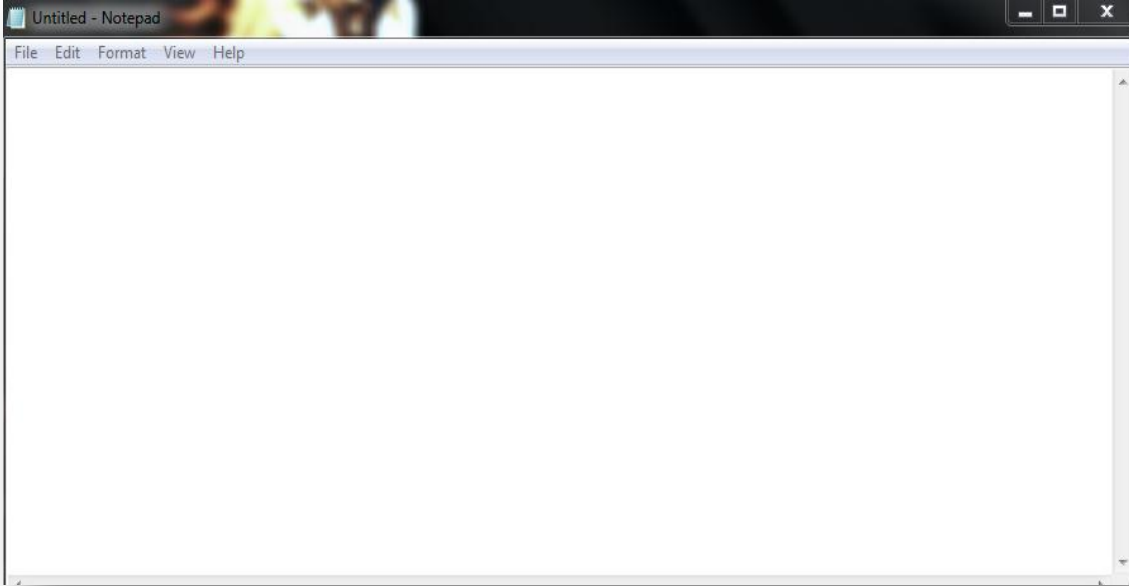
واته به م شیوازه

```
<HTML>  
<HEAD>  
</HEAD>  
<BODY>  
</BODY>  
</HTML>
```

نمونه :



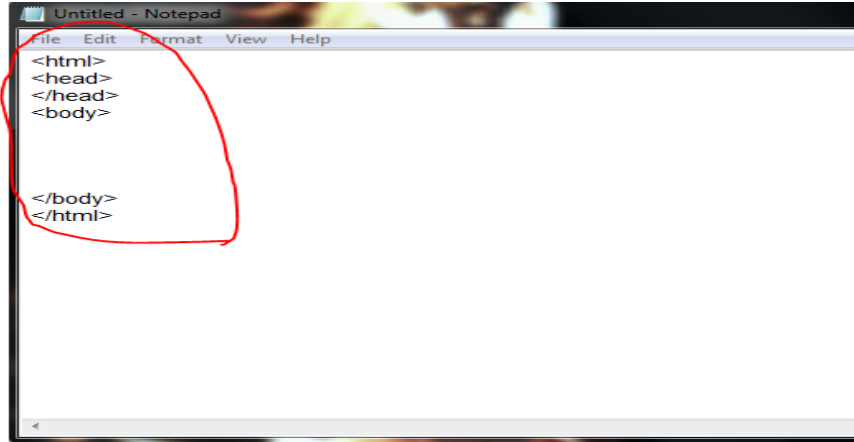
HTML language



چۆن فایلە کان سە یف بکە ین ؟

سە ره تا کۆده کانی هوتمایل ده نوسین له ناو به ر نامه ی نوت پاد وه ك له م وینه یه به دیار ده که ویت

HTML language



```
Untitled - Notepad
File Edit Format View Help
<html>
<head>
</head>
<body>

</body>
</html>
```

له دواى ئه وه ى كوده كانمان نوسين ئيستا ده بيت فايله كه سه يف بكه ين به لام ده بيت به جوړى

.htm

يان

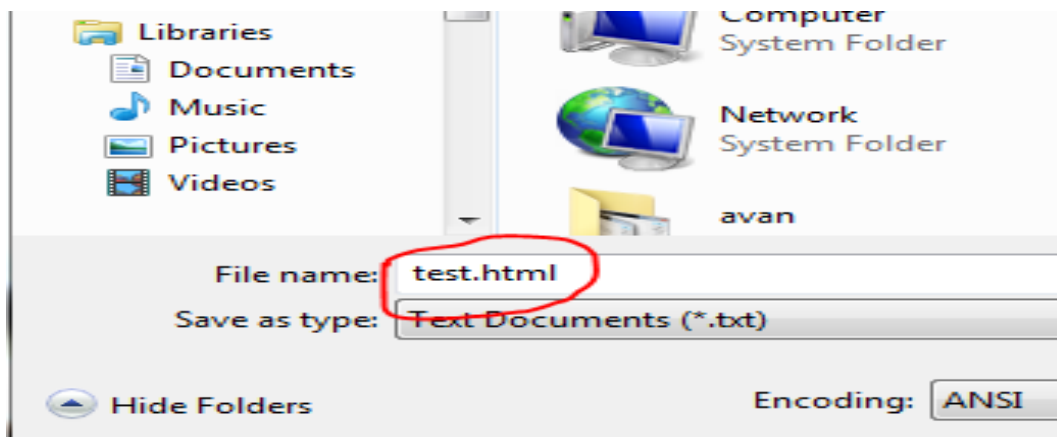
.html

واته ناويك بو فايله كه داده نيين دواتر به م شيوازه ى سه ره وه ده نوسين واته له دواى ئه و ناوه ى كه دامان ناوه يه ك له و دوانه ى سه ره وه زياد ده كه ين دواتر به به رنامه ى

Internet explorer

ده كه ينه وه بو بينينى ئه نجامه كه مان سه پرى ئه م و ينه يه بكه كه چوړن

فايله كه سه يف بكه ين



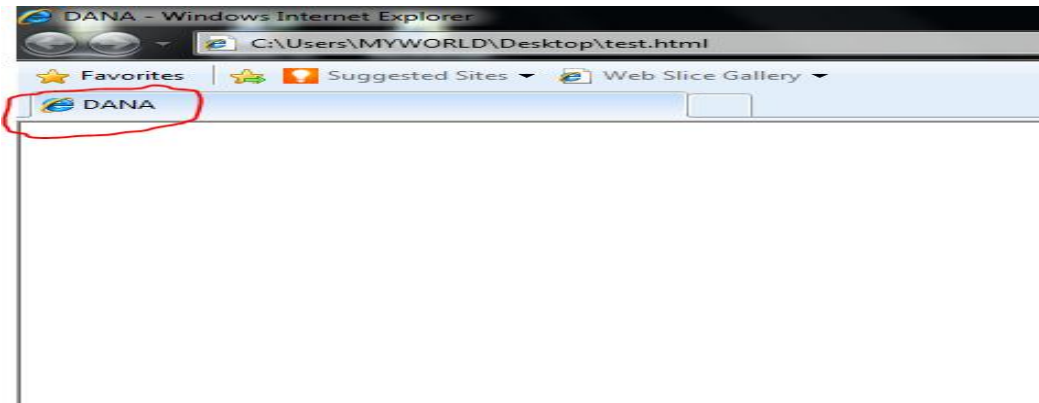
ئه مه ش دواى ئه وه ى سه يف مان كرد

HTML language

سه یری ئه م نمونه یه بکه ن

```
<html>
<head>
<title> DANA </title>
</head>
<body>
</body>
</body>
```

ئه مه ش ئه نجامه که ی



به هۆ تاگی فۆنت ده توانین ده ستکاری نوسینه کانمان بکه ین واته ره نگیان پێ بده ین به ئاره زووی
خۆمان وه هه ره ها ده توانین قه باره ی نوسینه کانمان به ئاره زووی خۆمان گه وره و بچووکی بکه ین
وهه ره ها ده توانین جۆری نوسینه کانمان دیاری بکه ین واته جۆری فۆنته کان ...

دیاری کردنی ره نگ بۆنوسین :

HTML language

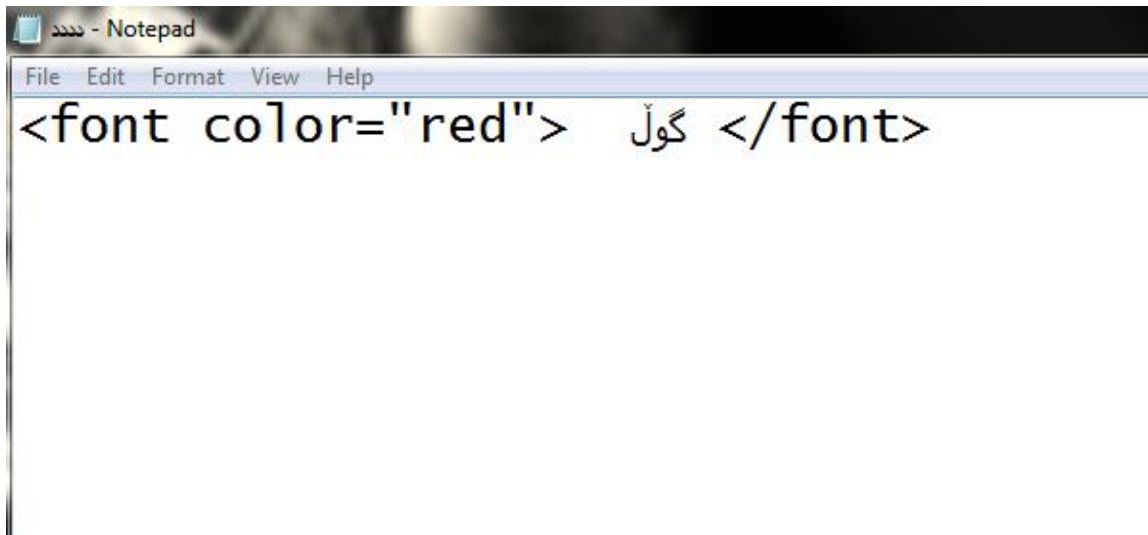
به هۆی تاگی فۆنت ده توانین ره نگی نوسینه کانمان دیاری بکه ین سه ره تا تاگی فۆنت ده که ینه وه دواتر وشه ی

Color

ده نوسین دواتر یه کسانیه ده که ین به و ره نگی ی که مه به ستمانه بو نمونه ده مه ویت وشه ی (گۆل) ره نگی سوری پی بده م به م شیوازه ده ینوسم :

```
<font color="red"> گۆل </font>
```

ئیهستا ده بیت نوسینه که به ره نگی سور به ده ر بکه ویت سه یری ئه نجامه که ی بکه ن به وینه : به م شیوازه ده ینوسین :



ئه مه ش ئه نجامه که ی :

گۆل

ده بینین وشه که ره نگی بوو به سۆر

HTML language

گه وره کردنی قه باره ی نوسین :

به هوی تاگی فونت ده توانین قه باره ی نوسین به ئاره زووی خویمان دیاری بکه ین سه ره تا بوئه وه ی بتوانین قه باره ی نوسین دیاری بکه ین ده بیت ئه مانه دیاری بکه ین له بچووکه وه ده ست پی ده کات تاکوو ده گاته گه وره ترین وه ده بیت وشه ی

Size

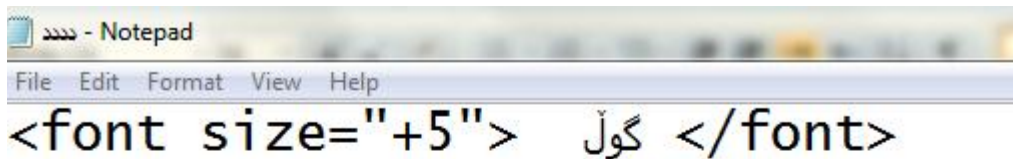
به کاربهینین بوئه وه ی قه باره ی نوسین دیاری بکه ین :

	+1
	+2
	+3
	+4
	+5
	+6
	+7

بو نمونه ده مانه ویت وشه ی (دل) قه باره که ی گه ورره بکه ین بیکه ین به +5 به م شیوازه قه باره که ی دیاری ده که ین

<code> دل </code>
--

به وینه هه مان نمونه :



سه یری ئه نجامه که ی بکه ن:

گول

سه یری ووشه که بکه ن قه باره که ی گه وره بووه

دیاری کردنی جوری فونت :

گولّه جوانه کان ده توانین به هوی تاگی فونت جوری فونت دیاری بکه ین ئه ویش به هوی فرمانی

Face

وه چه نده ها جوری فونتمان هه یه که لیره چه ند جوریکی فونتان بو ده نوسین بو ئه وه ی زیاتر ناشنا بن به فونته کان :

Impact	gulim	vani	rockwell	Meiryo
arial	narkisim	simhei	Times new roman	Nyala
corbel	verdana	utsaah	tahoma	هند.....

وه ك له خشته ی سه ره وه دیاره کو مه لیک فونتمان بو ناماده کردوون نیستا به نمونه :

بو نمونه ده مانه ویت وشه ی (هه موومان مروّقین) جوری فونته که ی دیاری بکه ین :

 هه موومان مروّقین

تیبینی : که تاگی فونتمان کرده وه ده بیت دایبچه ینه وه به هوی سلاش .

ئە م تاگە يە كېكە لە تاگە ھە رە گرنگە كانى زمانى ھوتمايل بە ھۆى ئە م تاگە دە توانين وئنه لە ناو مالپە رە كانمان ياخود ويب سايتە كە مان دا بنئين وە ئە م تاگە كە كردمانە وە پئويست ناكات دايبخە ينە وە !

Src

ئە مە بە كاردېت بۆ ھينانى ئە و فايلە ى يا خود ئە و وئنه يە ى كە مە بە ستمانە واتە بە ھۆى ئە م فرمانە شوئنى فايلە كە مان ديارى دە كە ين بۆ نمونە من وئنه يە كە م ھە يە لە نا و يە كېك لە پارتئيشنە كان ئە گە ر بمە وئت ئە و وئنه يە لە سە ر ويب سايتە كە م دابنيم

ئە وا پئويستە ناوى ئە و پارتئيشنە بنوسم كە وئنه كە مى تيبايە بە نمونە باشتر تئى دە گە ن :
بۆ نمونە ئئستا من بمە وئت وئنه يە ك بخرە مە سە ر ويب سايتە كە م بە م شئوازە ئە م كارە دە كە م :

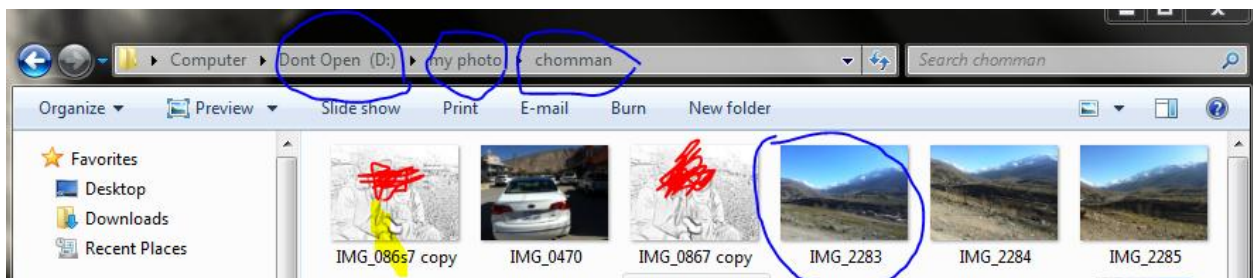
```

```

ئئستا ئە گە ر سە ىرى نمونە كە بكة ن دە بينين وئنه كە مان لە سە ر مالپە رېك داناوە ناوى مالپە رە كە مان نوسيوە دواتر ناوى وئنه كە مان نوسيوە لە گە ل جۆرى فۆرماتى وئنه كە ...

نمونە يە كى تر :

بۆ نمونە من وئنه يە كە م لە ناو كۆمپيوته رە كە م ھە يە لە نا و يە كېك لە پارتئيشنە كان لە ناو فۆ آدە رېك وە ك لە وئنه كە ديارە :



دە بينين ئە و وئنه يە ى كە بە رە نگی شين ديارى كراوہ شوئنه كە ى بە م شئوازە يە :

HTML language

D:\my photo\chomman

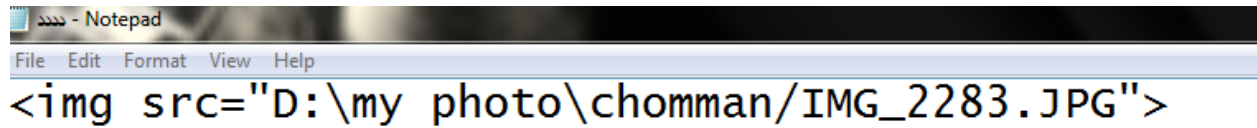
ئە مە لە بە شی

Src

دە نوسین پاشان ناوی وینە که دە نوسین له گە ئ جۆره که ی

D:\my photo\chomman /IMG_2283.JPG

وه ك له وینە که به دیار ده که ویت ::::




```
دەدە - Notepad
File Edit Format View Help

```

سه یری ئە نجامه که ی بکه ن :

HTML language



وه ده توانين قه باره ی وینه که دیاری بکه ین واته نه گه ر وینه که مان گه وره بوو ده توانین روبه ره که ی بچووک بکه ینه وه به هوی

Width:

ده توانین به هوی نه م فرمانه رووبه ری وینه که مان ینان قه باره ی وینه که مان به شیوه ی ناسویبی دیاری بکه ین

Height :

ده توانین به هوی نه م فرمانه وه روبه ری وینه که مان به شیوه ی ستوونی دیاری بکه ین وه ک له م نمونه ی خواره وه

```

```


HTML language

به وینه :

```
Notepad - دددا
File Edit Format View Help

```

سه پری ئه نجامه که ی بکه ن :



نوسه ر :

دانا صدرالدین

Blue.dana66@yahoo.com

HTML language

border

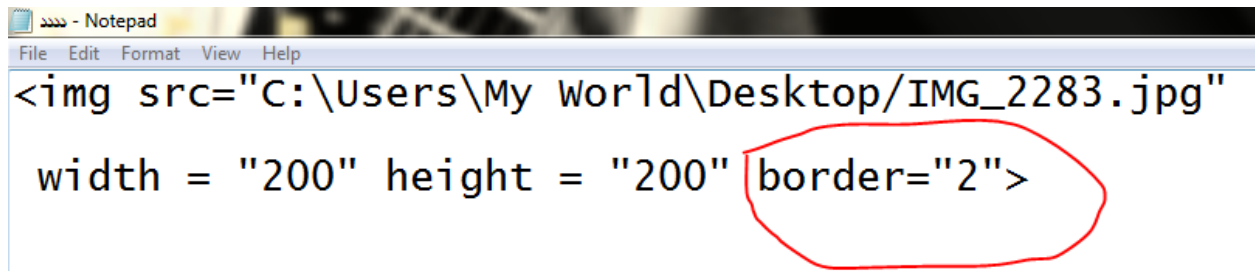
ئە م فرمانە بە کاردیت بۆدروستکردنی لیوار وہ دە توانین بو وینە ش دابننن

نمونه :

```

```

بە وینە سه یری بکه ن :



```
Notepad  
File Edit Format View Help  

```

سه یری ئە نجامه که ی بکه ن :



HTML language

Hspace

ئە م فرمانە بە کار دیت بۆ ئە وە وینە که مان بە شیوہ ی ئاسۆیی لە شوینی خۆی دوور بکە ویتە وە

نموونه :

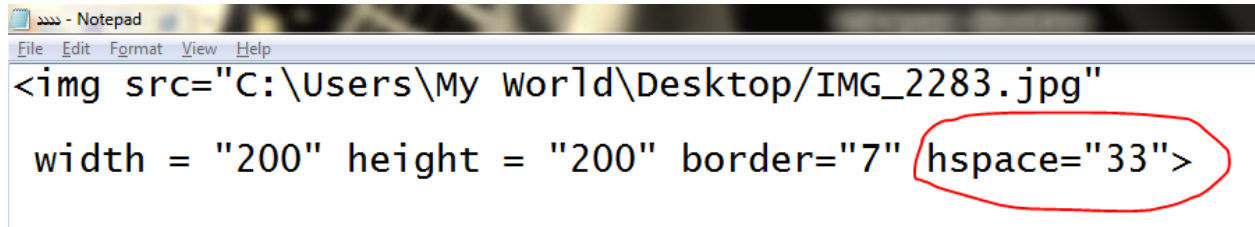
```
<hspace = "33">
```

نمونه :

```

```

سە یری ئە نجامە که ی بکە ن :



```
Notepad  
File Edit Format View Help  

```

سە یری ئە نجامە که ی بکە ن :::

Background

وه به هوی نه م زمانه ده توانین وینه یه ك دابنئین به شیوه ی باك گراوند به لام ده بیت نه م کاره له ناو تاگی به دی نه نجام بده بین وه ك له م نمونه ی خواره وه به دیار ده كه ویت :

```
<body background="C:\Users\My World\Desktop\IMG_2283.jpg">
```

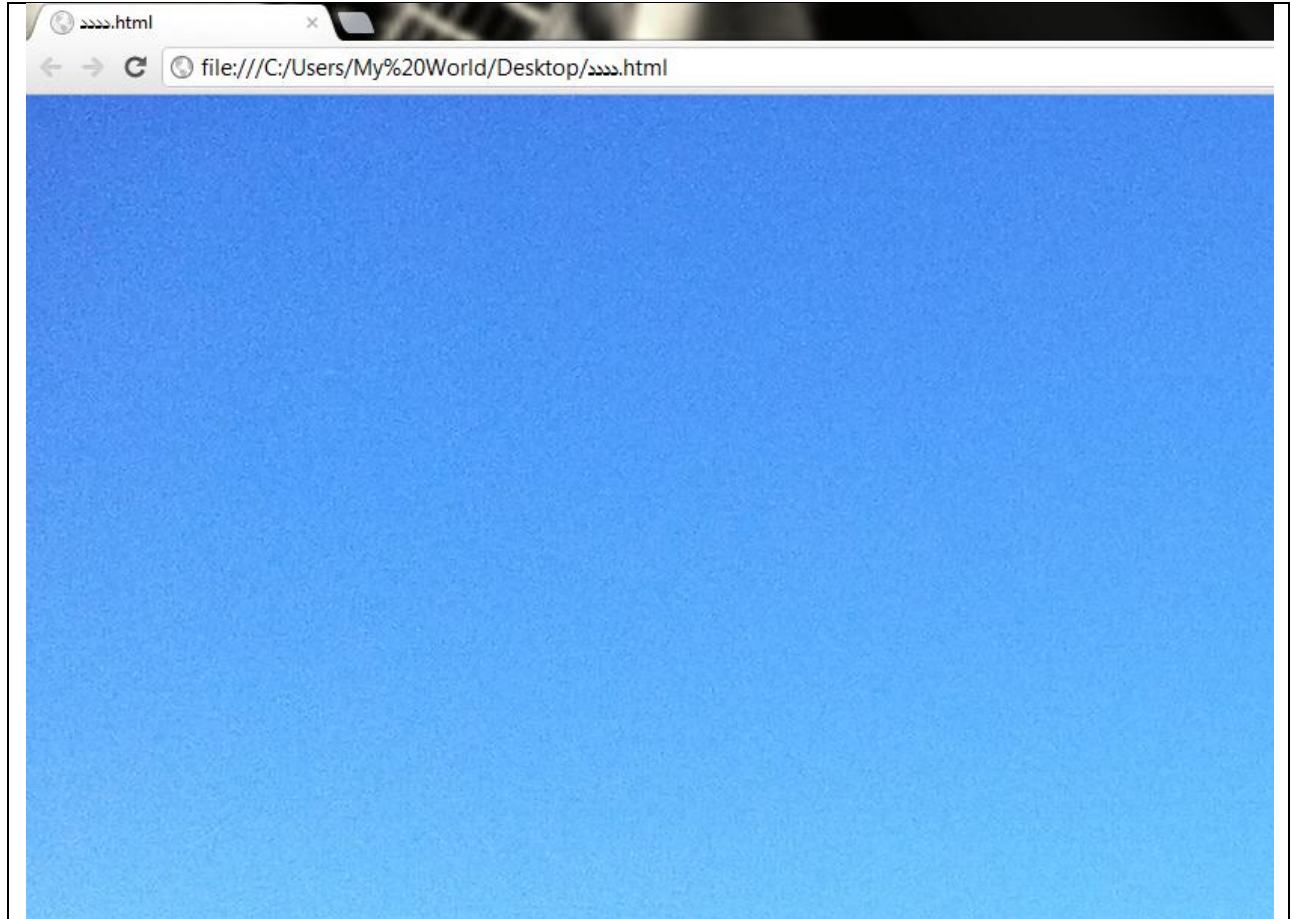
له دواى نه وه ی نه و فرمانه مان نویسه كه تاییه ته به دانانی وینه یه ك به شیوه ی باك گراوند دواتر شوینی نه و وینه یه ده نویسن كه ده مانه ویت بیكه بین به باك گراوند

نمونه به وینه :

```
سند - Notepad
File Edit Format View Help
<html>
<head>
</head>
<body background="C:\Users\My World\Desktop\IMG_2283.jpg">
</body>
</html>
```

نه نجامه كه ی:

HTML language



به م شیوازه ده توانین وینه بکه ین به باک گراوندی ویب سایته که مان

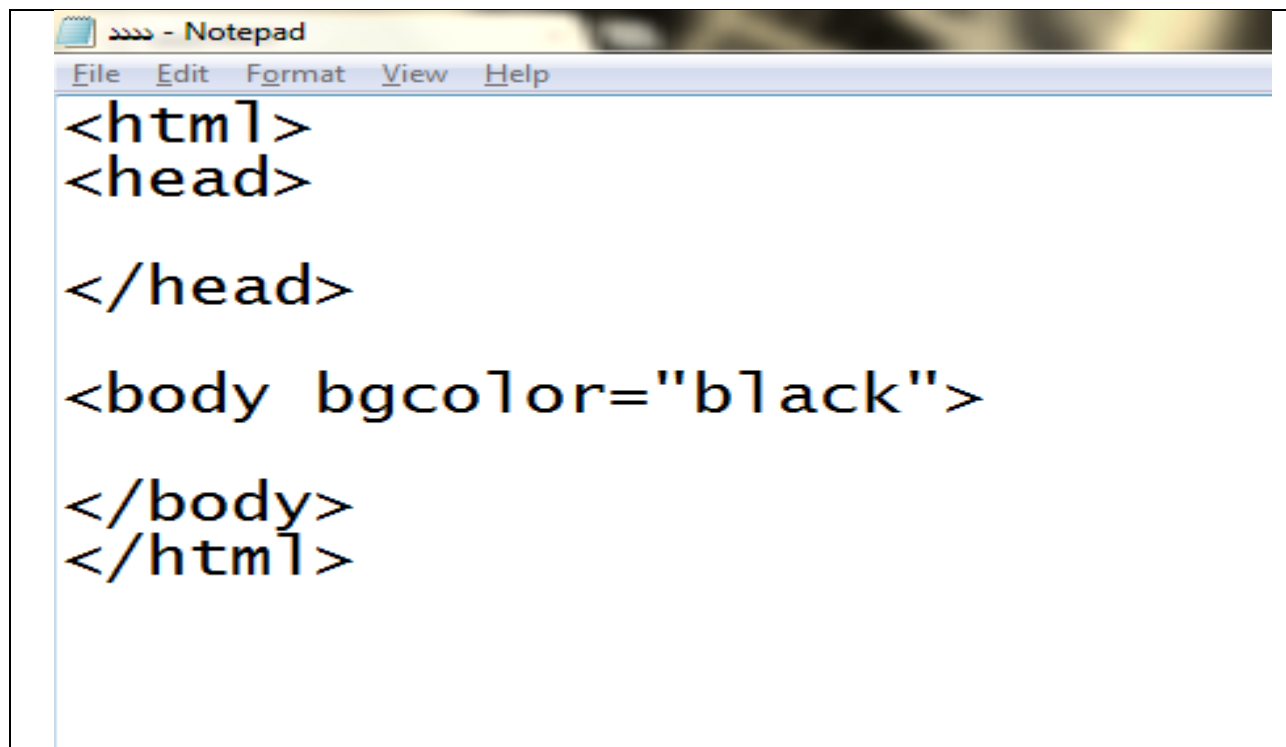
bgcolor

به هۆی ئه فرمانه ده توانين ره ننگێك دیاری بکه ین بۆ باک گراوندی ویب سایته که مان به لام ده بێت ئه م فرمانه له ناو تاگی به دی به کار بهینین ...

نمونه :

```
<body bgcolor = " black ">
```

نمونه به وینه :



```
Notepad
File Edit Format View Help
<html>
<head>
</head>
<body bgcolor="black">
</body>
</html>
```

ئه نجامه که ی :

HTML language



ده توانن په يوه نديمان پټوه بکه ن به م ناونيشانانه

Blue.dana66@yahoo.com

Dana.computer92@gmail.com

Facebook.com/2292.hard.way

www.youtube.com/computersoranu

HTML language

گۆمه ئېك تاگ

Align

ئە م فرمانە بە كاردېت بۇ ديارى كردنى شوئنه كان وه كو لاي راست يان چه پ يانئيش ناوه راست
بە م شووازه بە كارى دە هئنين

بۇ لاي راست:

```
Align = "right"
```

بۇ لاي چه پ :

```
Align = "left"
```

بۇ لاي ناوه راست :

```
Align = "center"
```

<div>

ئە م تاگە بە كاردېت بۇ ديارى كردنى ئاراسته ي شتئك واته بچئته لاي راست يان چه پ يان ناوه راست
وه ك له م نمونه ي خواره وه بە ديار ده كه وئت :

```
<div align="center">  
hello  
</div>
```

وه بۇ ئە وه ي بچئته لاي راست

HTML language

```
<div align="right">  
hello  
</div>
```

وه بو ئه وه ی بجیته لای چه پ

```
<div align="left">  
hello  
</div>
```

<i>

به هوی ئه م تاگه ده توانین نویسه که نمان لار بکه ینه وه

نمونه :

```
<i> کوردستان </i>
```


به هوی ئه م تاگه ده توانین نویسه کانمان قه له و بکه ین

نمونه :

```
<b> کورد </b>
```

<u>

به هوی ئه م تاگه ده توانین وا له نویسه کانمان بکه ین که هیلیان به ژیر دا هاتبیت

HTML language

نمونه :

<u> هه وڵبده </u>

ئە م تاگە بە کاردیت بو ئە وە ی بچینه سه ر هیلکی نوی:

نمونه :

<nobr>

بە هوی ئە م تاگە ناتوانین بچین بو سه ر هیلکی نوی

<sp>

ئە م تاگە بە کاردیت بو دانانی بۆشایی له ناو هوتمایل

نمونه :

 کوردستان <sp> </i> کورد </i>

وه هه روه ها ئە م فرمانه ش به کاردیت بو دانانی بۆشایی

نمونه :

</i> kurd <i> </u> kurdistan </u>

HTML language

<center>

به هۆی ئه م تاگه هه ر شتتیک که مه به ستمان بیت ده توانین بیه یه ناوه راست

نمونه :

```
<center> دایک </center>
```

لینک:

له زمانی هومایل ده توانین لینک دابنن لینکی ویب سایته کان به م شیوازه ی خواره وه :

```
< a href = " http://www.google.com/ " > google </a>
```

وه ك له نمونه ی سه ره وه به دیار ده كه ویت سه ره تا تاگی

```
<a > </a>
```

ده كه یه وه وه وه هه رو هه دایده خه یه ئه و نویسه كه ده مانه ویت ده ر بچیت له نیوانیان ده یان نویسن

```
<a> google </a>
```

دواتر ده بیت ئه و لینکه دابننن که ده مانه وی له نا و ویب سایته که مان دابنننن به م شیوازه ی خواره وه

```
<a href="http://www.google.com/" > google </a>
```

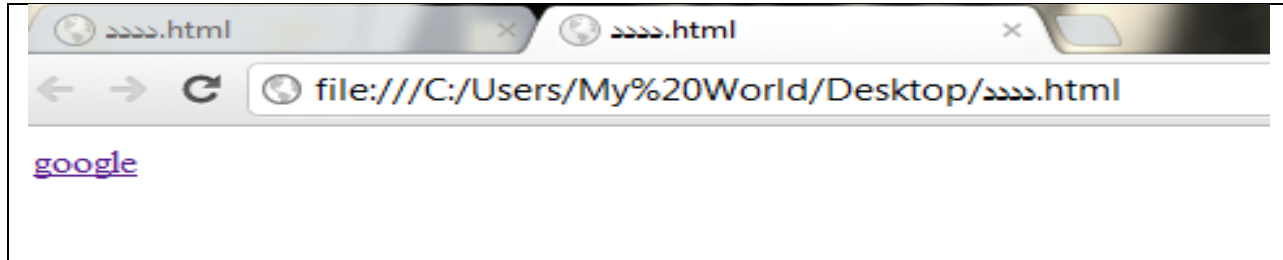
وه ك له م وینه یه به دیار ده كه ویت :

HTML language

```
<a href="http://www.google.com/">google| </a>
```

```
</body>
```

ئە مەش ئە نجامە كە ی :



target

ئە م فرمانە بە كاردیت بۆ ئە وە كاتیک ئیمە كلیك له سه ر لینكه كه ده كه ین ئە وە دیاری ده كات ئە م لینكه چۆن بكریتە وە

وہ دوو جور باس ده كه ین:

جۆری یه كه م :

_parent

ئە مە كه كلیك له سه ر لینكه كه ده كه ین له لاپه ره یه کی نوی لینكه كه مان نابیتە وە به لكو له هه مان لاپه ره لینكه كه مان بۆ ده كاته وە نمونه :

```
<a href="http://www.google.com/" target="_parent"> google </a>
```

جۆری دوو م :

_blank

بە هۆی ئە م فرمانە كاتیک كلیك له سه ر لینكه كه ده كه ین راسته وخۆ لینكه كه مان له په ریکی نوی بۆ ده کریتە وە نمونه :

HTML language

```
<a href="http://www.youtube.com/computersoranu/" target = "_blank">
                                     computersoranu
                                     </a>
```

بۆ بېني ئه م بابه ته به شيوه ي ده نك و ره نك

www.youtube.com/computersoranu

ئيمه يل:

وه به هوي هوتمايل ده توانين ئيمه يل له ناو ويب سايته كه مان دابننين بو ئه م مه به سته ده بيت سه ره تا ئه م تاگه بكه ينه وه و دايبخه ينه وه :

```
<a > </a>
```

ئه و نوسينه كه بمانه وي ده ر بچيت له سه ر لينكى ئيمه يله كه له نيوان ئه م تاگه ده ينوسين به م شيوازه :

HTML language

```
<a> my email </a>
```

دواتر ده بیت ئه و ئیمه یله بنوسین که ده مانه ویت له سه ر ویب سایته که مان دابیننن ئه ویش ده بیت سه ره تا ئه م کاره بکه یین

```
< a href = " " > my email </a>
```

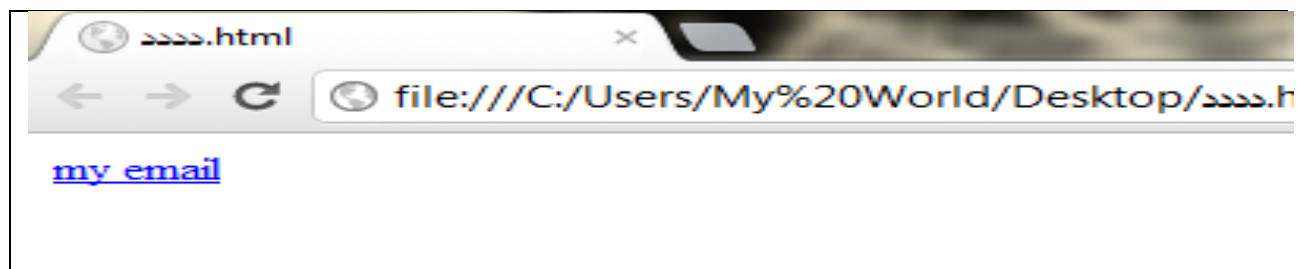
دواتر ئیمه یله که به م شیوازه داده نین :

```
<a href = "mailto: blue.dana66@yahoo.com"> my email </a>
```

ئە نجام :

```
<a href="mailto:blue.dana66@yahoo.com"> my email </a>
```

ئە نجام :



ئیسنا کلیک له سه ر بکه راسته و خو ده چینه سه ر ئه و به شه ی که تاییه ته به ناردنی مه یل

OL

بۆ ئە وە ی بتوانین لیست دروست بکه یین ئە وا دوو شیوازان هه یه یه کیکیان به هۆی ئە م فرمانه ده توانین ئە و کاره بکه یین که ده توانین لیسته کان به ژماره یان پیته ئینگلیزیه کان یا خود ئە لف و بیی رۆمانی دروست بکه یین بو ئە م مه به سته سه ره تا تاگه که ده که ینه وه وه دواتر دای ده خه یین .

```
<OL>
```

```
</OL>
```

وه دواتر جۆره که ی دیاری ده که یین بۆ نمونه ده مانه ویت جۆ ره که ی ئە لف و بیی ئینگلیزی بیت به م شیوازه :

```
<OL type = "a">
```

```
</ol>
```


وه دواتر ئە و ناوانه ی که ده مانه ویت به شیوه ی لیست دایان بنیین به هۆی ئە م تاگه ئە م کاره ده که یین .

نمونه :

```
<ol type = "a">
```

```
<li>دانا</li>
```

```
<li>توانا</li>
```

```
</ol>
```

ئە نجام :

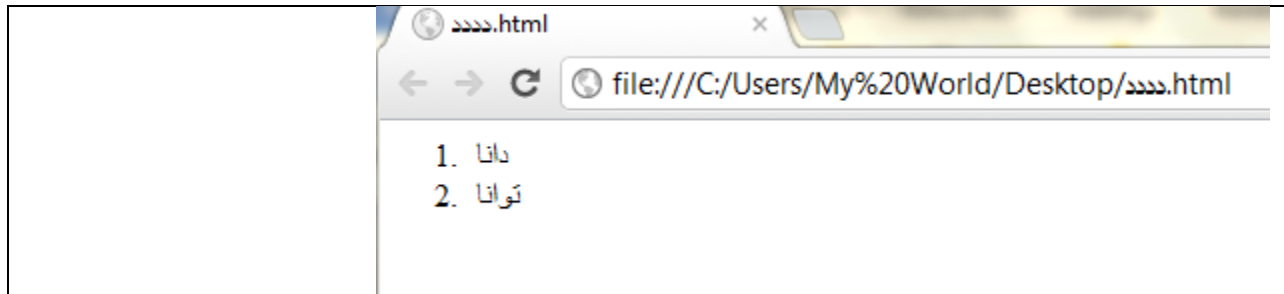
HTML language

- a. دانا
- b. توانا

یان ئه گه ر بمانه ویت به شیوه ی ژماره ریزیان بکه ین لیسته کان
نمونه :

```
<ol type = "1">  
<li>دانا</li>  
<li>توانا</li>  
</ol>
```

ئه انجام :

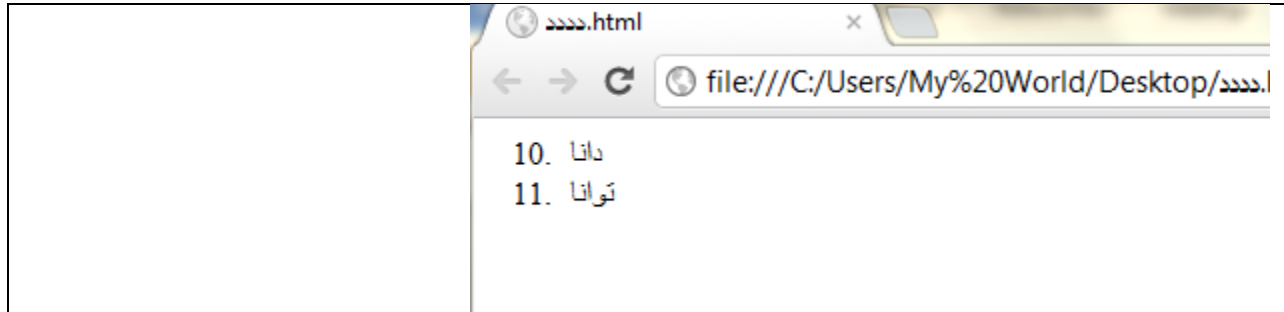


وه ده توانین دیاری بکه ین که ژماره که ن له چه ند ده ست پی بکه ن
نمونه :

```
<ol type = "1" start = "10">  
<li>دانا</li>  
<li>توانا</li>  
</ol>
```

HTML language

نہ انجام :

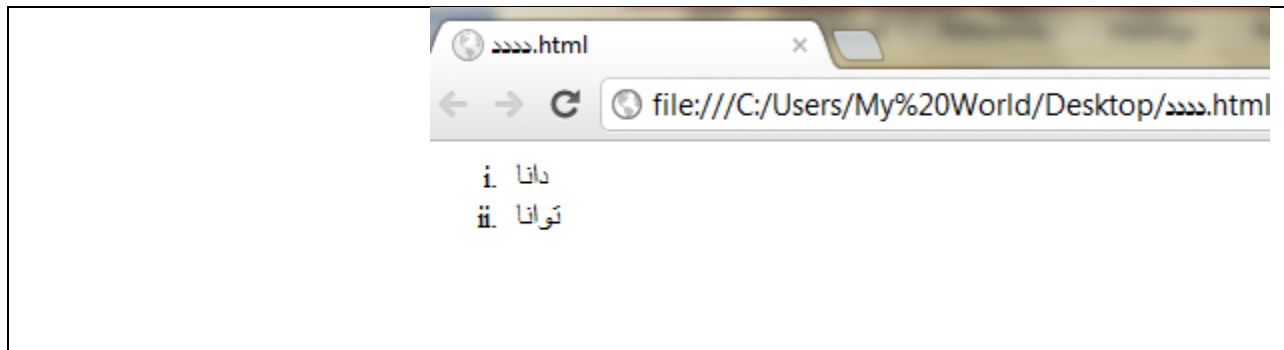


وہ ده توانین نہ لف و بیی رومانی به کار بهینین

نمونه :



نہ انجام :



HTML language

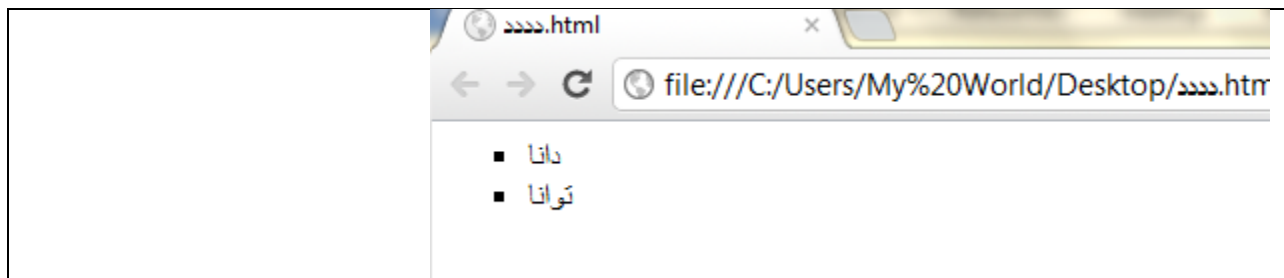
ul

ئەمەش بە كاردىت بۆ دروستكردنى لىست بە لام لىره شىوازى لىسته كان بە شىوه ى بازنه وه چوار گوشه ده بىت .

نمونه له سه ر چوار گوشه :

```
<ul type = "square">  
<li>دانا</li>  
<li>توانا</li>  
</ul>
```

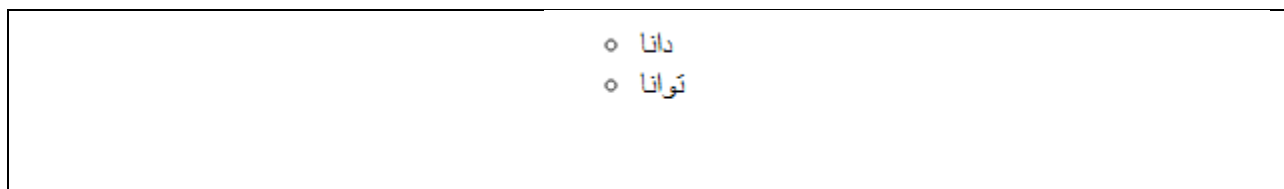
ئە نجام :



نمونه له سه ر شىوازى بازنه :

```
<ul type = "circle">  
<li>دانا</li>  
<li>توانا</li>  
</ul>
```

ئە نجام :



.....

.....

.....

ناماده كراوه له لايه ن

دانا



Table

خشته:

به هۆی ئه م زمانه وه ده توانين خشته دروست بکه ين بو ئه وه ی زانیاریه کان به شیوه یه کی ریک ترو جوان تر پیشان بدرین بو یه پیویستمان به به کارهینانی خشته هه یه :

بوئه وه ی بتوانین خشته دروست بکه ين ئه وا ده بیت سه ره تا ئه م تاگه بکه یه وه دواتر دایبخه یه وه

```
<table> </table>
```

Border

وه هه روه ها ده توانین لیوار بو خشته که مان دروست بکه ين به م شیوازه

```
<table border = "2">
```

```
</table>
```

Th

به کاردیت بو ناوینشانی سه ره کی خشته کان به م شیوازه

```
<table border = "2">
```

```
<th>ناو</th>
```

```
<th>ته مه ن</th>
```

```
<th>ره گه ز</th>
```

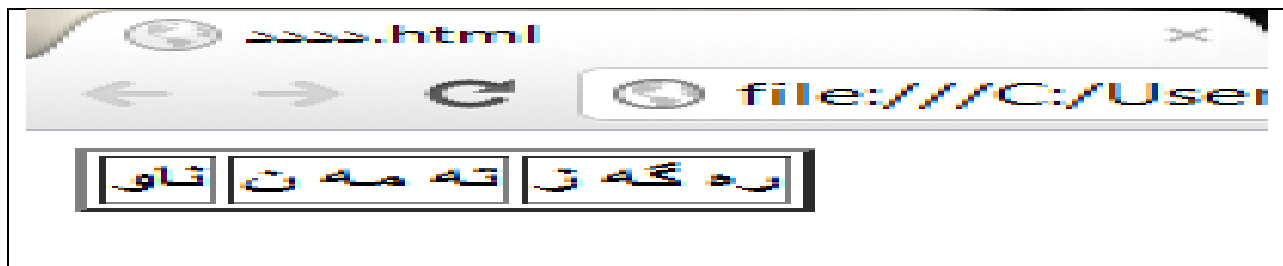
```
</table>
```

ئییستاله و نمونه ی سه ره و سهی خشته مان هه یه به شیوه ی سه ره کی ئه مه ش ئه نجامه که ی :

HTML language

```
Notepad - دد
File Edit Format View Help
<table border = "2">
<th>ناو</th>
<th>ته مه ن</th>
<th>ره گه ز</th>
</table>
```

نه نجام



tr

ئه م فرمانه به كاردیت بو دروستکردنی خسته كان به شیوه ی ناسویی یان بریتین له خسته ی سه ره کی

```
<table >
<tr>ناو</tr>
<tr>ته مه ن</tr>
</table>
```

ئیستا له م نمونه ی سه ره وه (ناو) و (ته مه ن) بریتین له خسته ی سه ره کی

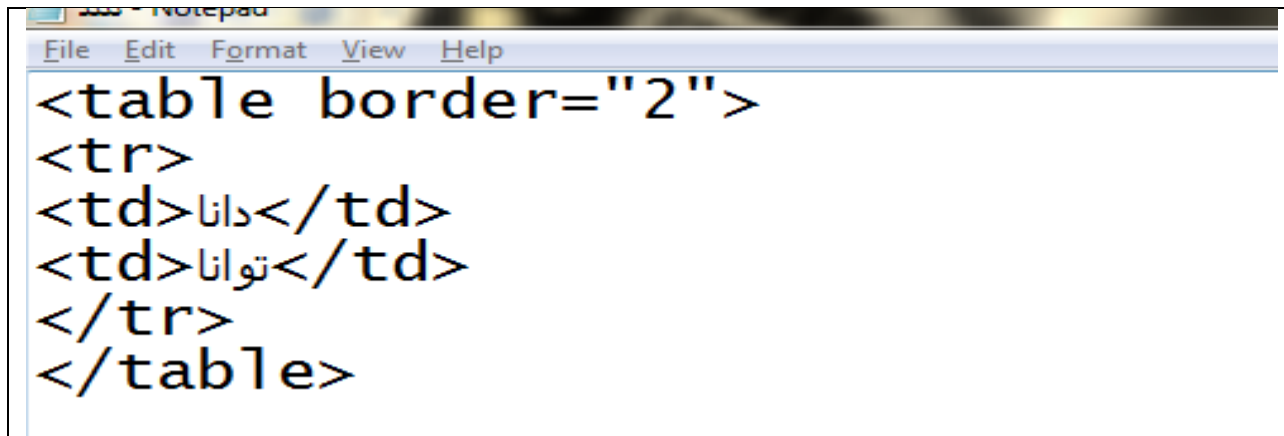
td

HTML language

ئەمە بە کاردیت بۆ دروستکردنی خشته کان بە شیوه ی ئاسۆیی وه به کاردیت له نیوان ئە و تاگه ی که به کار ده هات بۆ دروستکردنی خشته سه ره کیه کان به م شیوازه :

```
<table>
  <tr>
    <td>دانا</td>
    <td>توانا</td>
  </tr>
</table>
```

سه یری ئە نجامه که ی بکه ن :

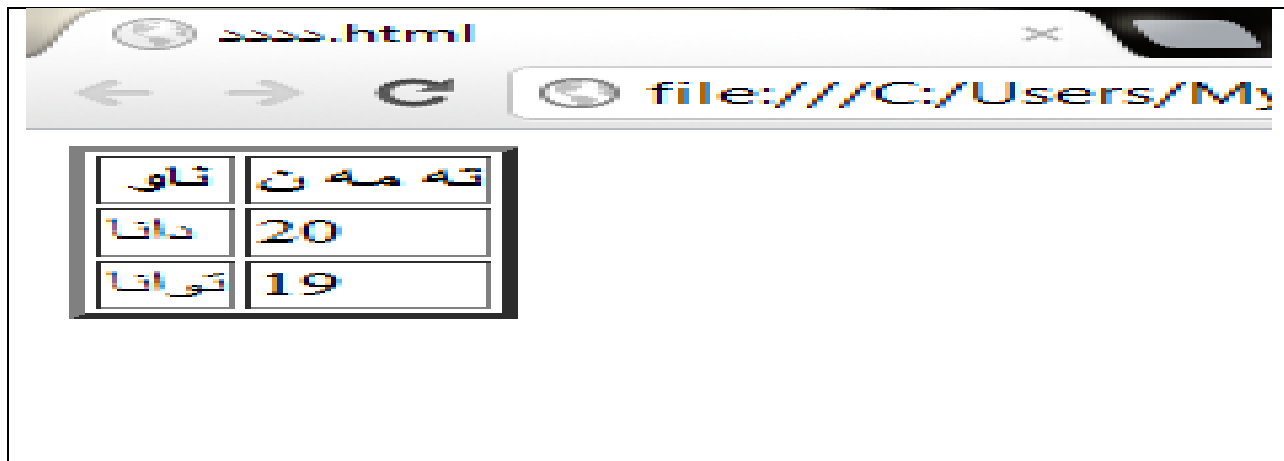


HTML language

نمونه ی زیاتر :

```
<table border = "3">  
<th>ته مه ن</th><th>ناو</th>  
<tr>  
<td>دانا</td>  
<td>20</td>  
</tr>  
  
<tr>  
<td>توانا</td>  
<td>19</td>  
</tr>  
</table>
```

نه نجام :



HTML language

Caption

ئە م فرمانە بە کار دیت بو نوسینی تایتل واتە ناونیشان بو خشته که مان
وه ك له م نمونه به دیار ده که ویت :

```
<table border = "4">  
<caption align="top">  
خشته  
</caption>  
<tr>  
<td>من</td>  
<td>تۆ</td>  
</tr>  
</table>
```

ئە نجام :



Top :

ئە مە بریتیه له شوینی سه ره وه

Bottom

ئە مە بریتیه له ژیره وه

bordercolor

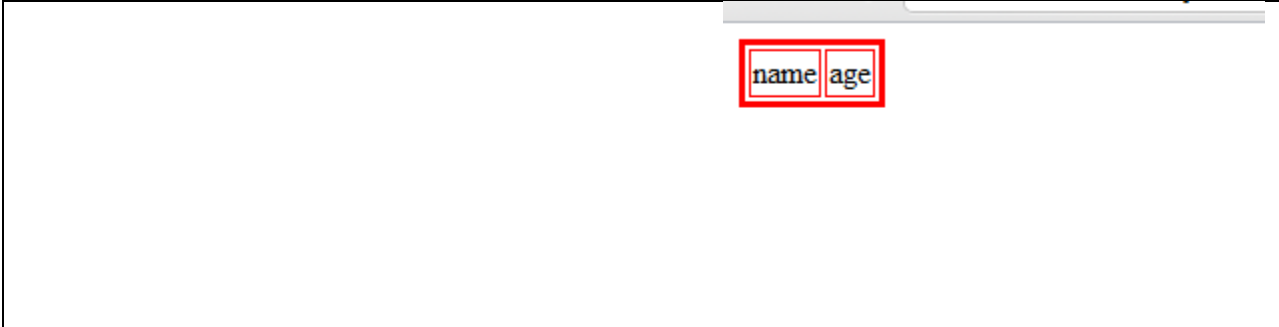
به هۆی ئه م فرمانه ده توانين ليواری خشته كانمان ره نگیان پئی بده ين به م شیوازه :

```
<table border="2" bordercolor="red">  
  <tr>  
    <td>name</td><td>age</td>  
  </tr>  
</table>
```

ئپستا ده بیت ليواری خشته كه مان ره نگی بویت به سور سه یر بکه ن :

```
<table border="3" bordercolor="red">  
  <tr>  
    <td>name</td>  
    <td>age</td>  
  </tr>  
  
</table>
```

ئه نجامه كه ی :



name	age
------	-----

colspan

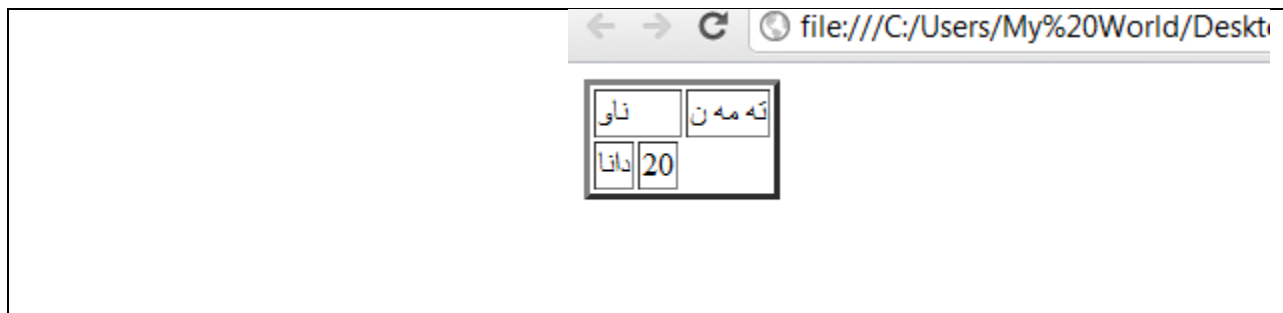
ئەم فرمانە بە کاردەیت بو ئە وە ی دوو خشتە بکە یین بە یە ک خشتە یاخود دە توانین بە ئارە زووی خۆمان رووبە ری خشتە دیاری بکە یین بە شیوہ ی ئاسۆیی :

```
<table border = "3">
  <tr>
    <td colspan="2">ناو</td><td>تە مە ن</td>
    <tr><td>دانا</td><td>20</td></tr>
  </tr>
</table>
```

سە یری ئە نجامە کە ی بکە :

```
<table border = "3">
<tr>
<td colspan="3">ناو</td><td>تە مە ن</td>
<tr><td>دانا</td><td>20</td></tr>
</tr>
</table>
```

ئە نجام :



rowspan

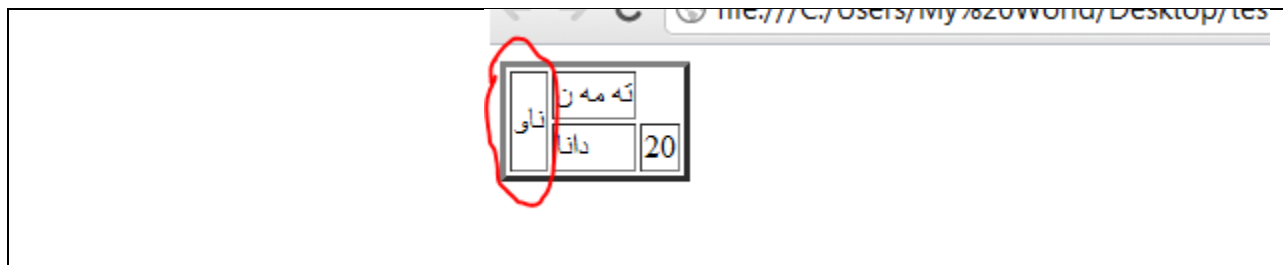
ئە م فرمانە ش بە کار دیت بۆ ئە وە ی چە ند خستە یە ک بکە یین بە یە ک خستە بە لام بە شیوازی ستوونی

نمونه :

```
<table border = "3">
  <tr>
    <td rowspan="3">ناو</td><td>تە مە ن</td>
  <tr><td>دانا</td><td>20</td></tr>
</tr>
</table>
```

ئە مە ش ئە نجامە کە ی :

```
<table border = "3">
<tr>
<td rowspan="3">ناو</td><td>تە مە ن</td>
<tr><td>دانا</td><td>20</td></tr>
</tr>
</table>
```



bgcolor

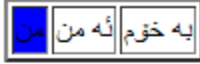
به هوی ئه م فرمانه ده توانین دانه کانی خشته که مان ره نگیان پی بده یین :

```
<table border="2">
  <tr>
    <td bgcolor = "blue">من</td>
    <td>نه من</td>
    <td>به خوم</td>
  </tr>
</table>
```

سه یری ئه نجامه که ی بکه ن :

```
<table border="2">
<tr>
<td bgcolor = "blue">من</td>
<td>نه من</td>
<td>به خوم</td>
</tr>
</table>
```

HTML language



background

وه هه روه ها به هوی ئه م فرمانه ده توانین وینه بکه ین به باک گراوندی خشته که مان
نمونه :

```
<html>
<head>
<title> my web page</title>
</head>
<body>
<center>
<table border="4" background="C:\Users\My World\Desktop\IMG_2283.jpg">
<caption align="bottom">
<b> table4 with background image</b>
</caption>
<th >name</th>
<th >marks</th>
<tr align=center><td>توانا</td><td >80</td></tr>
<tr align=center><td >دانا</td><td >75</td></tr>
</table>
</center>
</body>
</html>
```

HTML language

سه یری ئه نجامی نمونه ی سه ره وه بکه ن :

name	marks
توانا	80
دانا	75

table4 with
background
image

align

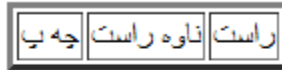
به هوی ئه م فرمانه ده توانین شوینی نویسنه کانمان دیاری بکه ین له ناو خشته ده توانین نویسنه کانمان بیه ین بو لای راست یان لای چه پ یانیش ناوه راست .

نمونه :

```
<table border = "3">  
  <tr align="left"> >  
    <td چه پ </td>  
    <td ناوه راست </td>  
    <td راست </td>  
  </tr>  
</table>
```

سه یری ئه نجامه که ی بکه ن :

HTML language



ئە گە ر نوسینه كانی ناو خشته كان یه ك له یه ك بچوكتر و گە وره تر بن ئە و كات كاریگه ریه كه ی به دیار ده كه ویت

.....
.....

HR

ئە م فرمانه به كاردیت بۆدروستکردنی هیلێ ناسۆیی :

```
<HR>
```

وه هه روه ها ده توانین هیله كه مان به ئاره زووی خۆمان ره نگی پێ بدە بین

COLOR

```
<HR COLOR = "GREEN">
```

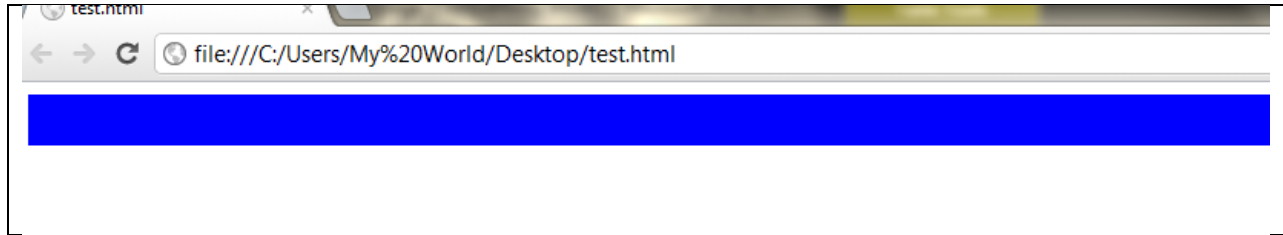
وه هه روه ها ده توانین قه باره ی هیله كه مان دیاری بکه بین

SIZE

```
<HR COLOR = "BLUE" SIZE="33">
```

سه یری ئە نجامه كه ی بکه ن :

HTML language

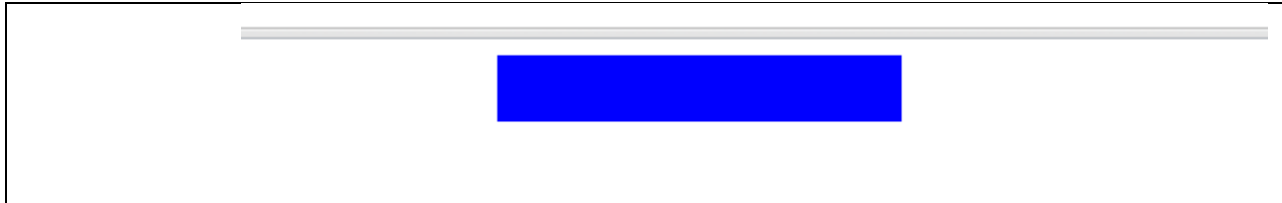


وهه ره ها ده توانين هيٺله كه مان به ئاره زووي خويمان كورتي بكه ينه وه به هوئى :

WIDTH

```
<HR COLOR="BLUE" SIZE="33" WIDTH="200">
```

ئه نجام :



.....
.....

BLUE.DANA66@YAHOO.COM

WWW.YOUTUBE.COM/COMPUTERSORANU

HTML language

نوسینی جولاو :

<MARQUEE>

له زمانی هوتمايل ده توانين نوسين ياخود وینه به شیوه ی جولاو دیاری بکه ین سه ره تا ئه م تاگه ده که ینه وه وه و دایده خه ینه وه

<MARQUEE> </MARQUEE>

دواتر ئه و نوسینه ی که مه به ستمانه بیجولئینین واته به شیوه ی جولاو پیشانمان بدات له ئیوان تاگه کراوه که و داخراوه که ده ینوسین .

</marquee> ئیمه به هیزین <marquee>

ئیستا ئه م کرداره بکه ده بینین نوسینه که مان ده جولئیت ...

direction

به هوی ئه م فرمانه ده توانین ئاراسته ی نوسینه جولآوه که مان دیاری بکه ین ده توانین بیبه ین بولای سه ره وه یان خواره وه یان لای راست یان لای چه پ

نمونه بۆ لای راست :

</marquee> کوردستان <marquee direction = "right">

نمونه بۆ لای چه پ:

</marquee> تۆ به هیزی <marquee direction = "left">

HTML language

نمونه بۆلای سه ره وه

```
<marquee direction = "up"> تۆ جوانی </marquee>
```

نمونه بۆ لای خواره وه :

```
<marquee direction = "down"> تۆ به خشنده ی </marquee>
```

behavior

ئە م فرمانه به کار دیت بۆ دیاری کردنی جوړی نویسه جولآوه که واته شیوازه که ی چه ند شیوازیکمان
هه به

یه که میان ده توانین وا له نویسه که بکه ین له و خاله ی که ده ست به جولآه ده کات که ده کاته خالی
کوٹای له جولآه بوه ستیت

نمونه

```
<marquee behavior = "slide"> تۆ میهره بانی </marquee>
```

دووه م : وه هه روه ها ده توانین وا له نویسه جولآوه که مان بکه ین که له و خاله ی که ده ست پی ده
کات که ده کاته خالی کوٹای دووباره بگه ریته وه خالی سه ره تا .

نمونه :

```
<marquee behavior = "alternate"> تۆ خوین شیرنی </marquee>
```

HTML language

scrollamount

به هۆی ئه م فرمانه ده توانين خيڤراي نوسينه جولاهه كه مان ديارى بكه ين
نمونه :

```
<marquee scrollamount = "4"> دلسوزيه </marquee>
```

bgcolor

وه هه روه ها به هۆی ئه م فرمانه ده توانين ره نڤيك بكه ين به باك گراوندى نوسينه جولاهه كه مان :
نمونه :

```
<marquee bgcolor="pink"> ميهره بانى </marquee>
```

وه هه روه ها ده توانين روبه رى نوسينه جولاهه كه مان ديارى بكه ين :
نمونه :

```
<marquee width="200" height="200"> سه ركه وتن بو ئيمه يه </marquee>
```

نمونه ى گشتى :

HTML language

```
<marquee bgcolor = "red" direction = "up" behavior = "alternate" scrollamount = "5">
```

کورد

```
</marquee>
```

.....
.....
.....

<p>

ئە م تاگە بە کاردیت بو نوسینی په ره گراف واته بونوسینی بابه تیک که ده بیت تاگه که بکه ینه وه وه وه ه
هه روه ها ده بیت دووباره دای بکه ینه وه ..

نمونه

```
<p>
```

ئە و نوسینه ی که مه به ستمانه لیره ده ینوسین .

```
</p>
```


هه ميشه با هه ولبده ين

FRAMESET

به هوی نه م تاگه ده توانين ويب سايته كه مان دابه ش بکه ين بو چه ند به شيك وه هه ر به شه و ده بيت لينکی تاييه ت به خوی هه بيت وه بو نمونه مالبه ريکمان هه يه ده مانه ويت بيکه ين به سي به ش بو نه وه ی زانياربه کانمان ريک بن يا خود مالپه ره كه مان به شيوه يه کی جوانتر دابريژين .

سه ره تا ده بيت نه م تاگه بکه ينه وه وه هه ر وه ها له کو تايه كه ی داييخه ين

```
<frameset >
</frameset>
```

وه هه روه ها ده بيت نه م تاگه له ناو به شي سه ره کی مالپه ره كه مان بنوسين

```
<html>
<head>
<frameset > </frameset>
</head>
<body>
</body>
</html>
```

وه دواي نه وه ی نه م تاگه مان به کار هينا هيچ نه نجاميک له ناو به سي به دي به ده ر ناکه ويت .

HTML language

وه هه روه ها ده توانين ويب سايته كه مان به شيوه ي ستوني وه ناسويي دا به ش بكه ين .

Rows

به هوي نه م فرمانه ده توانين ويب سايته كه مان به شيوه ي ناسويي دابه ش بكه ين وه دواتر روبه ري
بو دياري ده كه ين

نمونه :

```
<frameset rows = "300,200">  
  
</frameset>
```

ئيسناله و نمونه ي سه ره وه ويب سايته كه مان دا به ش كردوه بو دووبه شي سه ره كي وه هه ر وه
ها به شيوه ي ناسويي

به شي يه كه مي ويب سايته كه مان روبه ره كه ي برتتبه له 300

وه به شي دووه مي ويب سايته كه مان رووبه ره كه ي برتتبه له 200

frame

نه م فرمانه به كاردتت بو په خش كردني نه و لينكه ي كه ده مانه وئت له به شه كاني ويب سايته كه مان
په خشي بكه ين وه تو ويب سايته كه ت بو چه ند به ش دابه ش كردتت نه وا پئويسته نه وه نده لينكه ش
به كار بهيني له نمونه ي پيشتتر ويب سايته كه مان دابه ش كرد بو دوو به ش بو يه پئويسته دوو فايلى
تري بو دروست يكه ين به شيوازي هوتمايل بو نه وه ي په خشي بكه ين له هه ر دوو به شي ويب سايته
كه مان .

نمونه :

```
<frameset rows="300,200">  
    <frame >  
    <frame>  
</frameset>
```


HTML language

وه ك له نمونه كه دياره ويب سايته كه مان دوو به ش بوو له به ر نه وه دوو تاگی فریه مان به كار هینا

name

به هوی نه م فرمانه ده توانین هه ر به شه و ناویکی لی بنیین بو نه وه ی کاتیک لینکیک دا ده نیین ده توانین دیاری بکه ین لینکه که له به شی یه که م بکریته وه یان به شی دووه م

نمونه :

```
<frameset rows="300,200">  
  <frame name="top_row">  
  <frame name="bottom_row">  
</frameset>
```

وه ك له نمونه ك دياره به شی یه که می وب سايته که مان ناویکمان بو دیاری کرد وه به هه مان شیوه به شی دووه می وب سايته که مان ناویکمان بو نه ویش دیاری کر

Src

دواتر به هوی نه م فرمانه بانگی نه و فایل یان نه و لینکه ده که ین که ده مانه ویت په خشی بکه ین له نا و یه کیک له به شه کانی مآپه ره که مان بو نمونه من ده مه ویت له به شی یه که م مآپه ری گوگلی په خش بکه م ده بیت نه و لینکه بنوسم که تاییه ته به مآپه ری گوگلی

نمونه :

```
<html>  
<head>  
  <frameset rows="300,200">  
    <frame name="top_row" src="http://www.google.com">  
    <frame name="bottom_row" src="http://www.yahoo.com">
```

HTML language

```
</frameset>  
</head>  
<body>  
</body>  
</html>
```

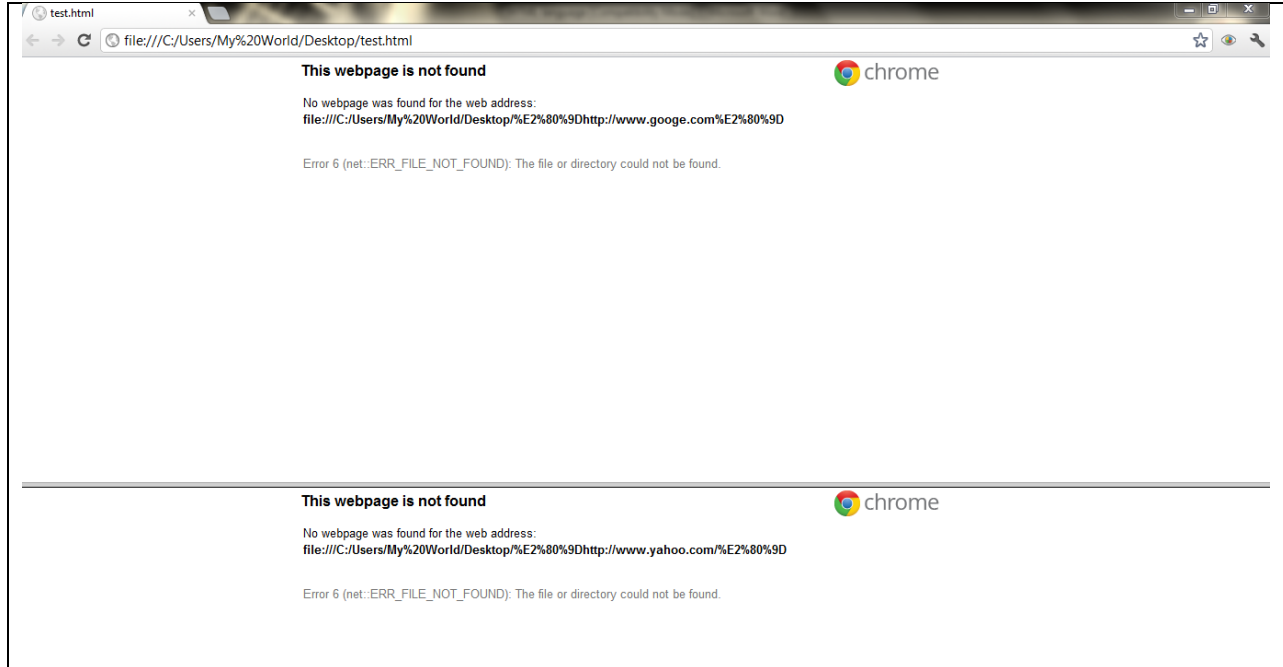
وه به شی دوه میثم تاییه ت کرد به مألپه ری یاهوو

سه یری نه نجامه که ی بکه ن :

```
<html>  
<head>  
<frameset rows="300,200">  
<frame name="top_row" src="http://www.googe.com">  
<frame name="bottom_row" src="http://www.yahoo.com/">  
</frameset>  
</head>  
<body>  
</body>  
</html>
```

نه نجامه که ی :

HTML language



وه ك له وینه كه دیاره ویب سایته كه مان بۆ ته دووبه ش

cols

ئە م فرمانه به کار دیت بۆ ئە وه ویب سایته كه مان به ش به ش بکه یین به شیوه ی ستونی نمونه :

```
<html>
<head>
<frameset cols="300,200">
<frame name="top_row" src="http://www.google.com">
<frame name="bottom_row" src="http://www.yahoo.com/">
</frameset>
</head>
<body>
</body>
```

HTML language

</html>

ده بینین ویب سایته که مان کردۆته دوو به ش به شیوازی ستونی

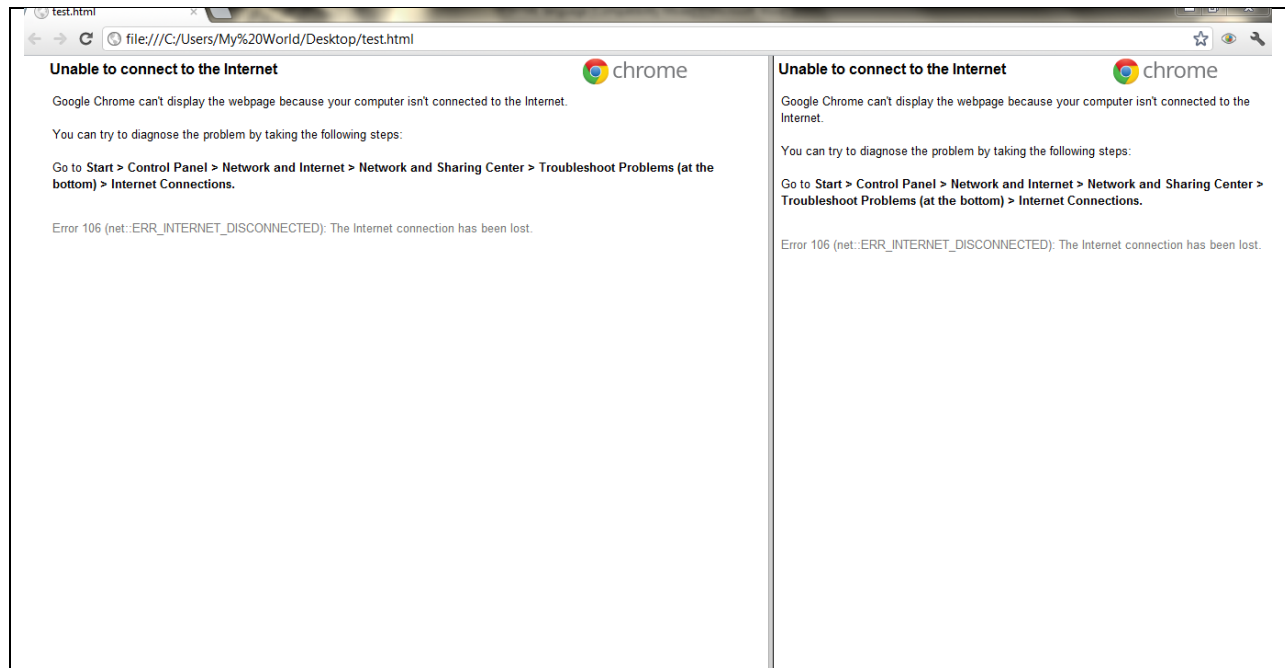
سه یری بکه ن :

```
<html>
<head>
<frameset cols="300,200">
<frame name="top_row" src="http://www.googe.com">

<frame name="bottom_row" src="http://www.yahoo.com/">

</frameset>
</head>
<body>
</body>
</html>
```

ئه نجام :



HTML language

وه ئه گه ر بمانه ویت ویب سایته که مان هه م به شیوه ی ستوونی هه م به شیوه ی ناسویی دابه ش بکه
ین نه وابه م شیوازه نه م کاره ده که ین :

```
<frameset cols="200,*">
```

```
</frameset>
```

ده بینین یه که م جا به شی ستونیه که مان دروست کرد وه روبه ره که ی بریتیه له 200 وه نه و * یه
واته نه وه ی مایه وه ده بیت به به شی دووه م وه ئیستا ئیمه له به شی دووه م دئین ده یکه ین به دوو به
ش به شیوازی ناسویی بو یه ده بیت فره یم سیتی دووه م له ناو هی یه که م به کار بهینین ...

نمونه

:

```
<html>
```

```
<head>
```

```
<frameset cols="200,*">
```

```
<frame name = "left_cols" src="http://www.yahoo.com/">
```

```
<frameset rows="200,200">
```

```
<frame name="top_rows" src="http://www.google.com/">
```

```
<frame name="bottom_rows" src="http://www.msn.com/">
```

```
</frameset>
```

```
</frameset>
```

```
</head>
```

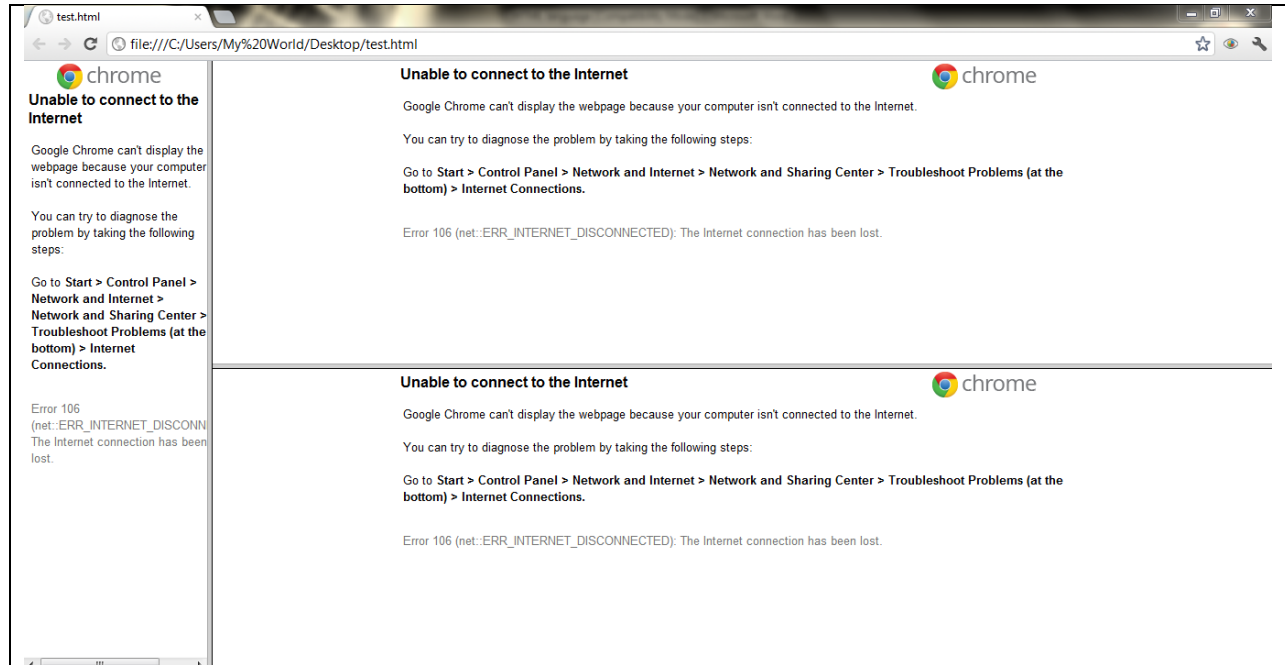
HTML language

```
<body>  
</body>  
</html>
```

سه پری ئه نجامه که ی بکه ن :

```
<html>  
<head>  
  
<frameset cols="200,*">  
<frame name = "left_cols" src="http://www.yahoo.com/">  
<frameset rows="200,200">  
<frame name="top_rows" src="http://www.google.com/">  
<frame name="bottom_rows" src="http://www.msn.com/">  
  
</frameset>  
</frameset>  
</head>  
<body>  
</body>  
</html>
```

HTML language



scrolling

به هۆی ئه م فرمانه ده توانين وا له هه ر به شتيك بکه ين که نه توانين جو له ی پی بکه ين به هۆی ماوس
نمونه :

ئه گه ر بمانه ویت جو له ی پی نه کریت :

```
<html>
<head>

<frameset cols="200,*">

<frame name = "left_cols" src="http://www.yahoo.com/" scrolling = "no">

<frameset rows="200,200">
```

HTML language

```
<frame name="top_rows" src="http://www.google.com/">

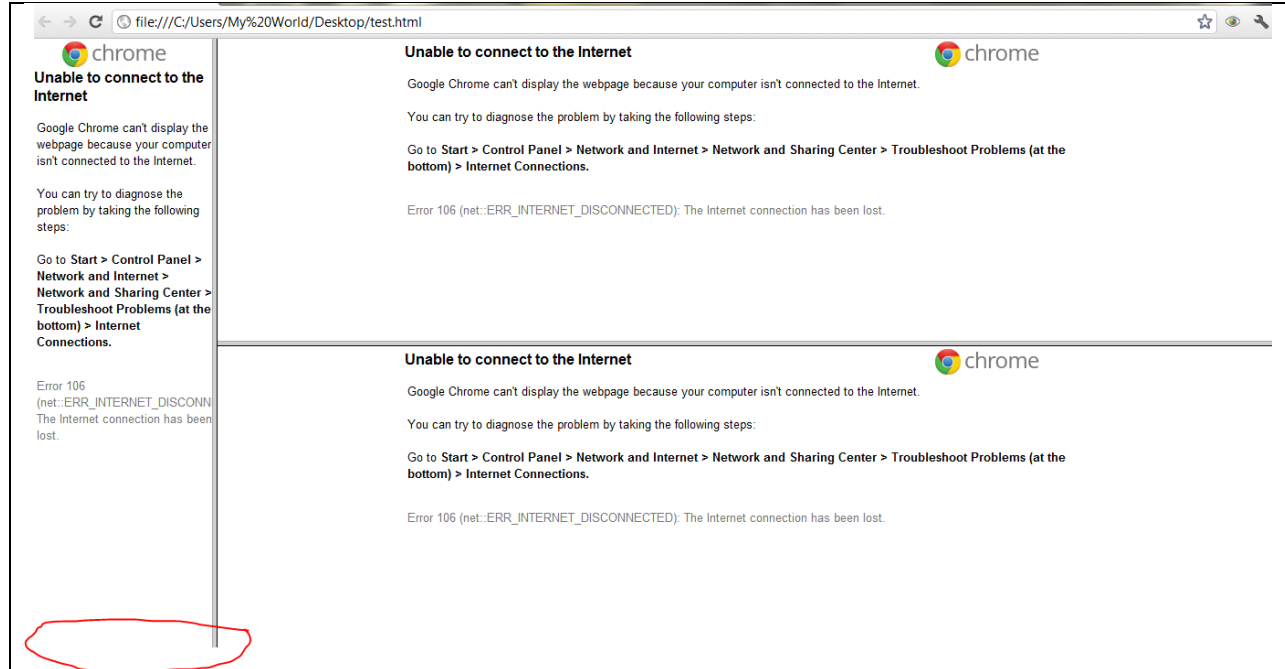
<frame name="bottom_rows" src="http://www.msn.com/">

</frameset>
</frameset>
</head>
<body>
</body>
</html>
```

نہ انجامہ کہ ی :

```
<html>
<head>
<frameset cols="200,*">
<frame name = "left_cols" src="http://www.yahoo.com/" scrolling = "no">
<frameset rows="200,200">
<frame name="top_rows" src="http://www.google.com/">
<frame name="bottom_rows" src="http://www.msn.com/">
</frameset>
</frameset>
</head>
<body>
</body>
</html>
```


HTML language



ده بينين ناتوانين جو له ى پى بکه ين

نمونه :

نه گه ر بمانه ویت جو له ى هه بیت :

```
<html>
<head>

<frameset cols="200,*">

<frame name = "left_cols" src="http://www.yahoo.com/" scrolling = "yes">

<frameset rows="200,200">

<frame name="top_rows" src="http://www.google.com/">
```

HTML language

```
<frame name="bottom_rows" src="http://www.msn.com/">
```

```
</frameset>
```

```
</frameset>
```

```
</head>
```

```
<body>
```

```
</body>
```

```
</html>
```

نه نجام :

```
<html>
```

```
<head>
```

```
<frameset cols="200,*">
```

```
<frame name = "left_cols" src="http://www.yahoo.com/" scrolling = "yes">
```

```
<frameset rows="200,200">
```

```
<frame name="top_rows" src="http://www.google.com/">
```

```
<frame name="bottom_rows" src="http://www.msn.com/">
```

```
</frameset>
```

```
</frameset>
```

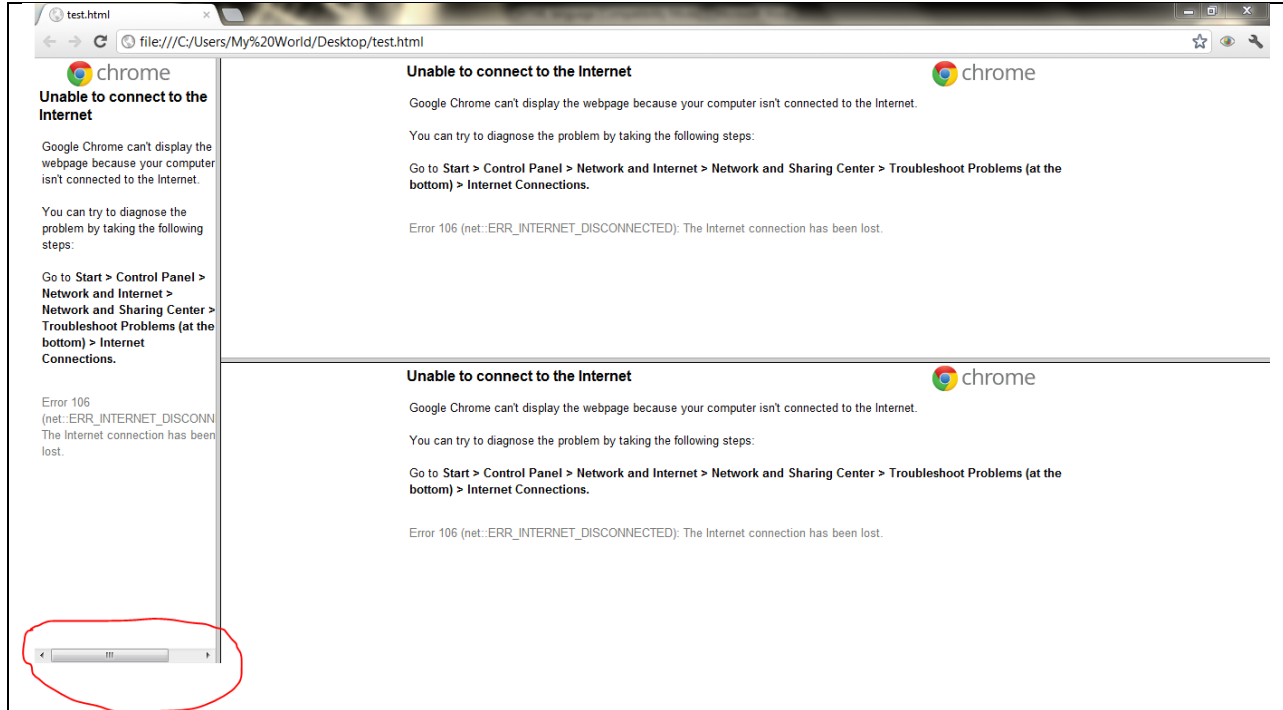
```
</head>
```

```
<body>
```

```
</body>
```

```
</html>
```

HTML language



ده ببین ده توانین به هوی ماوس جو له ی پی بکه ین

نمونه :

ئه گه ر بمانه ویت به شیوه ی ئوتوماتیکی واته ئه گه ر توانا ی جو له ی هه بوو بتوانین بیجولین وه ئه گه رنا نه توانین بیجولین ئه وه ش ده ه ویته سه ر روبه ری فایل ه که یان لینکه که که .

```
<html>
<head>

<frameset cols="200,*">

<frame name = "left_cols" src="http://www.yahoo.com/" scrolling = "auto">
```

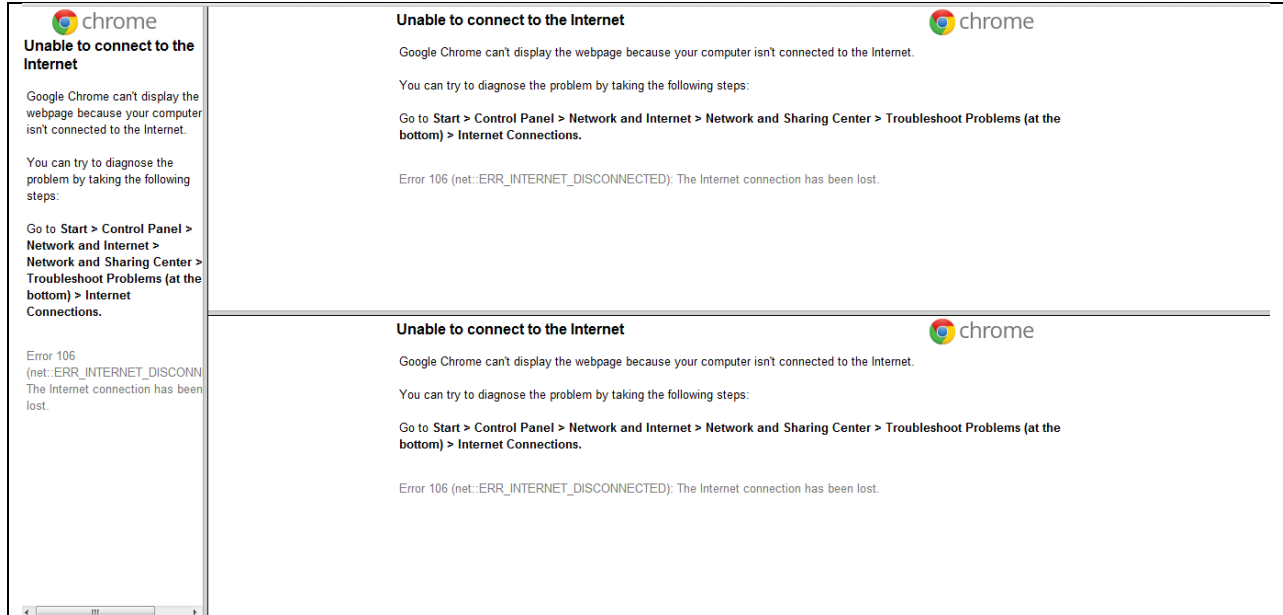
HTML language

```
<frameset rows="200,200">
  <frame name="top_rows" src="http://www.google.com/">
  <frame name="bottom_rows" src="http://www.msn.com/">
</frameset>
</frameset>
</head>
<body>
</body>
</html>
```

نه نجامه كه ى :

```
<html>
<head>
<frameset cols="200,*">
<frame name = "left_cols" src="http://www.yahoo.com/" scrolling = "auto">
<frameset rows="200,200">
<frame name="top_rows" src="http://www.google.com/">
<frame name="bottom_rows" src="http://www.msn.com/">
</frameset>
</frameset>
</head>
<body>
</body>
</html>
```

HTML language



frameborder

ئە م فرمانە بە کار دیت بۆ دانانی لیوار بۆ هە ر بە شیک جا ئە گە ر بمانە ویت لیوارە کانی بە شە کانمان
نە مینیت ئە وا دە بیت بە م شیوازه ی لی بکه ین :

نمونه :

```
<html>
<head>

<frameset cols="200,*" frameborder="no">

<frame name = "left_cols" src="http://www.yahoo.com/" scrolling = "auto">

<frameset rows="200,200" frameborder="no">

<frame name="top_rows" src="http://www.google.com/">

<frame name="bottom_rows" src="http://www.msn.com/">


</frameset>
</frameset>
```

HTML language

```
</head>
<body>
</body>
</html>
```

سه یری نه نجامه که ی بکه ن :

```
<html>
<head>
<frameset cols="200,*" frameborder="no">
<frame name = "left_cols" src="http://www.yahoo.com/" scrolling = "auto">
<frameset rows="200,200" frameborder="no">
<frame name="top_rows" src="http://www.google.com/">
<frame name="bottom_rows" src="http://www.msn.com/">
</frameset>
</frameset>
</head>
<body>
</body>
</html>
```

 chrome
Unable to connect to the Internet
Google Chrome can't display the webpage because your computer isn't connected to the Internet.
You can try to diagnose the problem by taking the following steps:
Go to Start > Control Panel > Network and Internet > Network and Sharing Center > Troubleshoot Problems (at the bottom) > Internet Connections.

Error 106
(net::ERR_INTERNET_DISCONN)
The Internet connection has been lost.

Unable to connect to the Internet

Google Chrome can't display the webpage because your computer isn't connected to the Internet.

You can try to diagnose the problem by taking the following steps:

Go to Start > Control Panel > Network and Internet > Network and Sharing Center > Troubleshoot Problems (at the bottom) > Internet Connections.

Error 106 (net::ERR_INTERNET_DISCONNECTED): The Internet connection has been lost.



Unable to connect to the Internet

Google Chrome can't display the webpage because your computer isn't connected to the Internet.

You can try to diagnose the problem by taking the following steps:

Go to Start > Control Panel > Network and Internet > Network and Sharing Center > Troubleshoot Problems (at the bottom) > Internet Connections.

Error 106 (net::ERR_INTERNET_DISCONNECTED): The Internet connection has been lost.



ده بینین لئواره کان نه ماون !!!!!!!

بۇ بېنېنى ئە م بابە تە بە شېۋە ى دە نىگ و رە نىگ

www.youtube.com/computersoranu

بو سه رنج و پېشنياره كانتان

Blue.dana66@yahoo.com

FORM

يه كىك له شته هه ره گرنگه كانى دروستكردى ويب سايت برىتیه له فورم چونكه فورم به كاردیت بو وه رگرتنى زانیاری له به كار هینه ر و وه هه روه ها به كار هینه ریش ده توانی زانیاری له ويب سايته كه وه ر بگریت وه ئە م زانیاریانه له ناو داتا به یسی مألپه ره كه مان زه خیره ده بیت وه بو ئە م كرده پئویسته داتا به یسمان هه بیت بو ئە وه ى كاتيك به كار هینه ر ده یه ویت زانیاری بنیریت بو ويب سايته كه مان ئە وا له ریگه ى فورمه وه ده بنیریت وه پاشان زانیاریه كان له ناو داتا به یسی مألپه ره كه مان سه یف ده بیت .

بو یه نیمه به هوی فورم ئە و كاره ده كه ین و داواى چه ند زانیاریه ك له به كار هینه ر ده كه ین .

بو دروستكردى فورم ده بیت سه ره تا تاگی فورم بکه ینه وه دواتر دایخه ینه وه ...

نمونه :

<code><form></code> <code></form></code>

HTML language

method

ئە م فرمانە جوړی فورمه که مان دیاری ده کات ئایا فورمه که مان تاییه ت بیت به ناردنی زانیاری یان تاییه ت بیت به وه رگرتنی زانیاری !

get

ئە م فرمانه به کاردیت بودروستکردنی فورمیک که تاییه ت بیت به وه رگرتنی زانیاری له ویب سایتە که مان :

نمونه :

```
<form method = "get">
```

```
</form>
```

post

وه هه ر وه ها به هوئی ئە م فرمانه فورمیک دروست ده کات که تاییه ته به ناردنی زانیاری بو ویب سایتە که مان نمونه :

```
<form method = "post">
```

```
</form>
```

action

ئیمه دوای ئە وه ی هه موو زانیاریه کانمان داخل کرد ئە وا پیویسته ئە و زانیاریانه بنیرین بو شوینک ئە م فرمانه یارمه تیمان ده دات بو ئە م کاره به هوئی ئە و لینکه ده نویسن که ده مانه وی زانیاریه کانی بو بنیرین

نمونه :

HTML language

```
<form method = "post" action = "http://sul.eu5.org/signup.php">
```

```
</form>
```

textbox

به هۆی ئه م فرمانه ده توانين چوار گوشه يه ك دروست بكه ين كه نوسيني تيدا بنوسين ئه مه ش به كاردیت بو داوا كردنی ناو یان ئیمه یل هتد.....

نمونه :

```
<input type = "text">
```

name

به كاردیت بو دانانی ناویك بو ئه و چوار گوشه يه بو نمونه ده مانه ویت ناو داخل بكه ين ئه وا ناویکی بو داده نيين بو ئه وه ی له كاتی په یوه ندی كردن یاخود ناردنی زانیاریه كان ئه وا بیناسینه وه .

نمونه :

```
<input type = "text" name = "firstname">
```

value

ئه م فرمانه به كاردیت بو ده ر كه وتن یان پیشاندانی نوسین له ناو چوارگوشه كه یان له شته كانی ترکه دواتر روون ده بیته وه بو تان .

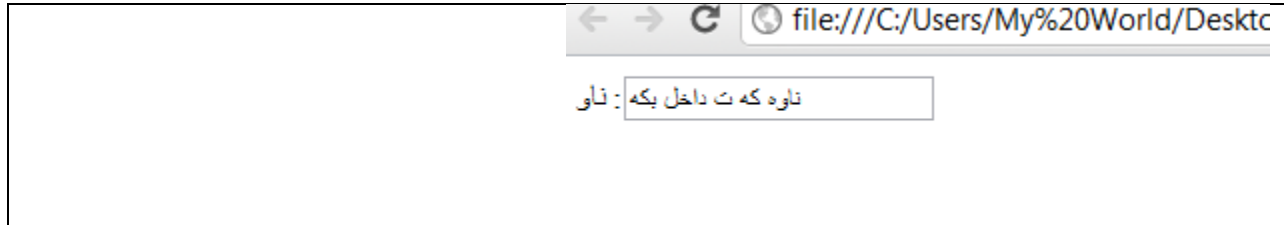
نمونه :

```
<form method="post" action="">
```

```
<input type = "text" name="firstname" value = "ناوه كه ت داخل بكه ">  
</form>
```

HTML language

سه پری ئه نجامه که ی بکه ن :




Size

ئ م فرمانه به کار دیت بو دیاری کردنی قه باره ی چوارگوشه که

نمونه :

```
<form method="post" action="">  
<input type = "text" name="firstname" value = "ناوه که ت داخل بکه" size="67">  
</form>
```

ئ نجام :



readonly

ئ م فرمانه به کار دیت بو قفل کردنی چوارگوشه که واته ته نها ده توانین بیخوینینه وه ناتوانین ده ستکاری بکه بین .

نمونه

:

HTML language

```
<form method="post" action="">  
    <input type = "text" name="firstname" value = "ناوه که ت داخل بکه" size="67"  
        readonly>  
</form>
```

maxlength

به هۆی ئه م فرمانه ده توانین وا بکه ین که به کار هینه ر نه توانیت به ئاره زووی خۆی پیت داخل بکات به لکو به هۆی ئه و فرمانه دیاری ده که ین که چه ند پیت بتوانیت داخل بکات .

نمونه :

ده مانه وی ته نها چوار پیت داخل بکات :

```
<form method="post" action="">  
    <input type = "text" name="firstname" value = "ناوه که ت داخل بکه"   
        maxlength="4">  
</form>
```

سه یری ئه نجامه که ی بکه ن :

ناو :

HTML language

password

ئەگەر بىر بىرمانە وېت وشە ي نەينى داوا بکە يىن لە بە کار هئنه ر ئە پئويسته ئە م فرمانه بە کار بهئنين

نمونه :

```
<input type = "password" name="password">
```

وه هه ر وه ها ئەگەر بىر بىرمانە وېت ئە ستيره ي لە نا و ده ر بچيت له جياتى ئە وه ي نوسين بيت ئە وا به م شيوازه ئە و کاره ده که يىن :

```
<input type = "password" name="password" value="secret">
```

secret

له جياتى ئە وه ي نوسينمان بو پيشان بدات ئە ستيره مان پيشان ده دات .

نمونه :

```
<form method="post" action="">
```

```
<input type = "password" name="password" value = "secret">
```

```
</form>
```

ئە نجام :

ووشه ي نەينى :

checkbox

ئە م فرمانە بە کار دیت بۆ دروستکردنی کۆمە لێک هە لێژاردن که دە توانی هە موویان هە لێژیری بە ئاره زووی خۆت

نمونه :

```
<input type = "checkbox" >
```

بە لام دە بیت نوسینه که له دواى کۆ دە که بنوسین تا وه کو نوسینه که ده ر بکه ویت

نمونه :

```
گۆل><input type="checkbox">
```

نمونه :

```
<form method="post" action="">  
<input type ="checkbox" name="گۆل">  
گۆل  
</form>
```

ئە نجام :

گۆل

نمونه یه کی تر :

HTML language

```
<form method="post" action="">  
<input type="checkbox" name="گول">  
گول  
<input type="checkbox" name="دل">  
دل  
<input type="checkbox" name="زيان">  
زيان  
</form>
```

ئە نجام :

گول دل زيان

radio

بە ھۆى ئە م فرمانە چە ند ھە لېژاردنىك دادە نئین تۆ دە توانى تە نھا يە كىكيان ھە لېژپریت .

نمونه :

```
<input type="radio" name="color">
```

بە لام دە بېت ناوى ھە موو ھە لېژاردنە كان وە كو يە ك بېت

ئە ویش بۆ دە ركه وتنى نوسينه كە پئويسته نوسينه كە لە دواى كۆ دە كە بنوسين .

نمونه

:

HTML language

```
<form method="post" action="">
  <input type="radio" name="color">رەش
  <input type="radio" name="color">شېن
  <input type="radio" name="color">سەوز
</form>
```

ئە نجام :

رەش شېن سەوز

select

ئە مەش بە كاردىت بۇ دانانى كۆمە ئىك ھە لېزاردن بە لام كاتىك كلىكى لە سە ر دە كە بىن ھە موويانمان پېشان دە دات بە شىوہ ى لىست

سە رە تا ئە م تاگە دە نوسىن و دايدە خە ينە وە :

نمونه :

```
<select>
```

```
</select>
```

دواتر دە بىت ھە لېزاردەنە كان بنوسىن بە م شىوازە :

نمونه :

```
<select>
  <option>كوردستان</option>
  <option>سۆران</option>
</select>
```

HTML language

ئىستا دوو ھە ئېزاردنمان داناوھ :

سە ىرى بکە ن :

کورستان ▼

textarea

ئە م فرمانە ش ىە كېكە لە ھە رە فرمانە بە سوودە كان كە لە فورم بە كاردە ھىنرېت بۆ نوسىنى تېكستىكى
زۆر ياخود نوسىنى لىدوان

بۆ ئە م مە بە ستە سە رە تا تاگە كە دە كە ىنە وە دواتر دايدە خە ىن وە ھە روە ھا دە توانىن رووبە رى بۆ
دىارى بکە ىن :

نمونه :

```
<textarea rows="20" cols="20">
```

```
</textarea>
```

ئە نجام :



button

ئە مە بە کار دئیت بۆ کار پئی کردنی کارە کانی زمانی جافا سکر ئپیت

نمونه :

```
<input type="button" value="click">
```

reset

ئە م فرمانە بە کار دئیت بۆ گە رانده وه ی فۆرمە که بۆ شیوازی سه ره تا واته تۆ که ناوی خۆت یان وشه ی نهئینی داخل ده که ی ده ته ویت ئە و زانیاریانە ی که داخل کردوون پاکیان بکه یه وه ئە وا ئە و فرمانە یارمه تیت ده دات بۆ ئە و کاره :

نمونه :

HTML language

```
<input type="reset" value="پاک کردنه وه">
```

submit

دوای ئه وه ی هه موو زانیاریه کانمان داخل کرد ئه وا ده بیت ئه و زانیاریان بنیرین بو ئه و شوینه ی که دیاریمان کردوووه بو ئه م مه به سته ئه م فرمانه یارمه تیمان ده دات بو ئه م کاره :

نمونه :

```
<input type="submit" value="ناردن">
```

نمونه یه ك له سه ر فورم به گشتی :

```
<html>
<head>

</head>
<body>
    <form method="post" action="">
        <br><input type="text" name="name" value="ناوه که ت داخل بکه">:ناو
        <br><input type="text" name="age" value="ته مه نه که ت داخل بکه">:ته مه ن
        <br><input type="password" name="password" value="secret">: وشه ی نهینی
        <br>: کامه ت به دله
        <br><input type="checkbox" name="car">سه یاره
        <br><input type="checkbox" name="home">خانوو
        <br>:ره نگی چاوت
        <br><input type="radio" name="color">ره ش
        <br><input type="radio" name="color">سه وز
        <br>:له کوی ده ژی
        <select>
            <option>سوران</option>
            <option>کوردستان</option>
```

HTML language

```
</select><br>
<br>:ليدوان
<textarea name="comment" rows="6" cols="6">ليدوان بنوسه</textarea><br>
<input type="reset" value="پاك كردنه وه"><br>
<input type="submit" value="ناردن"><br>
</form>
</body>
</html>
```

ئە مە ش ئە نجامه كه ی :

ناوه كه ت داخل بکه :ناو

ئە مە نه كه ت داخل بکه :ئە مە ن

وتنه ی نهيئي :*****

كاهه ت به دله :

سه ياره

خانوو

بره نگی چاوت :

ره تن

سه وز

له كوی ده زی :

سوزان

ليدوان

ليدوان
بنوسه

پاك كردنه وه

ناردن

HTML language

خۆشه ويستان به م شيوازه گه يشتينه كۆتاي بابته ته كه هيوام نه وه يه كه سوودتان له م زانياريانه وه رگرتبیت وه نه گه ر هه ر هه له يه كمان كردبیت نه وا داواي لیبوردنتان لیده كه ين و خوشحال ده بين نه گه ر له هه له كان ئاگادارم بکه نه وه وه هيوادارم بتوانم له داهاتوو شتی جوانتر و به سوود ترتان بۆ ئاماده بکه م بيخه مه به ر ده ستي ئيوه ي ئازيز و خۆشه ويست بۆ نه وه ي زانياري به زماني كوردی له له بواری كۆمپيوته ر زياد بیت و بتوانين سه ر چاوه مان ده ست يکه ويت به زماني شیريني كوردی وه دا وا له هه موو نه و كه سانه ده كه م كه شتيان پييه له بواری كۆمپيوته ر يان هه ر بواریكي تر بیت تكاتان لي ده كه م بلاوی بکه نه وه بۆ نه وه ي ئيمه ش وه كو گه لانی تر سه ر كه و ت و به هيژبين له هه موو بواریكدا .

دووباره داواي لیبوردنمان هه يه نه گه ر بابته ته كه م به باشي باس نه كردبیت يان هه له يه كمان كردبیت نه وا دا واتان لي ده كه م بمان بوورن و ئاگادارمان بکه نه وه له هه ر هه له يه ك . وه هه ر وه ها نه وه يه كه م به ر هه ممه به شيوه كتیب كه ئاماده ي بکه م به پشتيواني خودا به ر هه مي ترتان بۆ ئاماده ده كه م

وه بۆ هه ر سه رنج و پيشنياريك ده توانن ئاگادارمان بکه نه وه به م ناونيشانانه ي خواره وه

Blue.dana66@yahoo.com

Dana.computer92@gmail.com

www.youtube.com/computersoranu

براتان دا نا

سه ر كه و ت و بن

هاوينی

۲۰۱۲