

## سەرەتا: - بە خېرىيىن بۇ فيژوئەل ستودىيو C# 2012

نوسىنى پروگرام بۇ كۆمپيوتەر وەك فيركردنى گريدانى بەنى پىلاو بەمندايتىكە تاكاتىك نەتوانى بە دروستى ھەنگاۋەكانى كار ئەنجام بەدەيت ھىچ كاريكت پىناكرى. فيژوئەل C# زامانىكى بەرنامە نوسى يىبە بە ھۆ يەۋە دەتوانى بە كۆمپيوتەر بلېيت چ كاريك بكات . بەلام كۆمپيوتەر وەك مندايتىك وايە تەنھا ئەو كارانە دەكات كە ھەنگاۋەكانى رونە و ديارى كراۋە ئەگەر تائىستا ھىچ پروگرامىكت نە نوسىۋە لەوانەيە ئەم كارە كەمىك گران بېت ھەرچەندە لە ھەندى جىگاش وايە بەلام خۇش بەختانە فيژوئەل ستودىيو (C#) ئەم كارە تارادەيەكى زۆر ئاسان و سادە كرددەتەۋە ئەتوانى بەئاسانى پروگرامەكانت بنوسى

ئەو پروگرامانەى كە بەم زمانە دەنوسرى ئەتوانن لە سەر سىستەم ويندۆز كاربەكەن لەوانەيە تائىستا ھىچ بەرنامەيەكت نەنوسى بېت بەلام لە ماۋە ئەم فيركاريەۋە ئەنجام دانى راھىنەكان بە بەشە گرنەكانى ئەم زمانەۋ ئاشنائەبى بە خىرايى ئەزانى بەرنامە نوسى بۇ كۆمپيوتەر بەوشىۋەى بىردەكەيتەۋە گران نىيە دواى ماۋەيەكى كەم لە ئاشنا بوون دەتوانى بە ئاسانى بەرنامە جياۋازەكانت بنوسى بە ھۆى ئەم زمانەۋە دەتوانى بەرنامە بۇ ئامىرەكانى تىرىش وەك موبایل و (Pocket PC) بنوسى

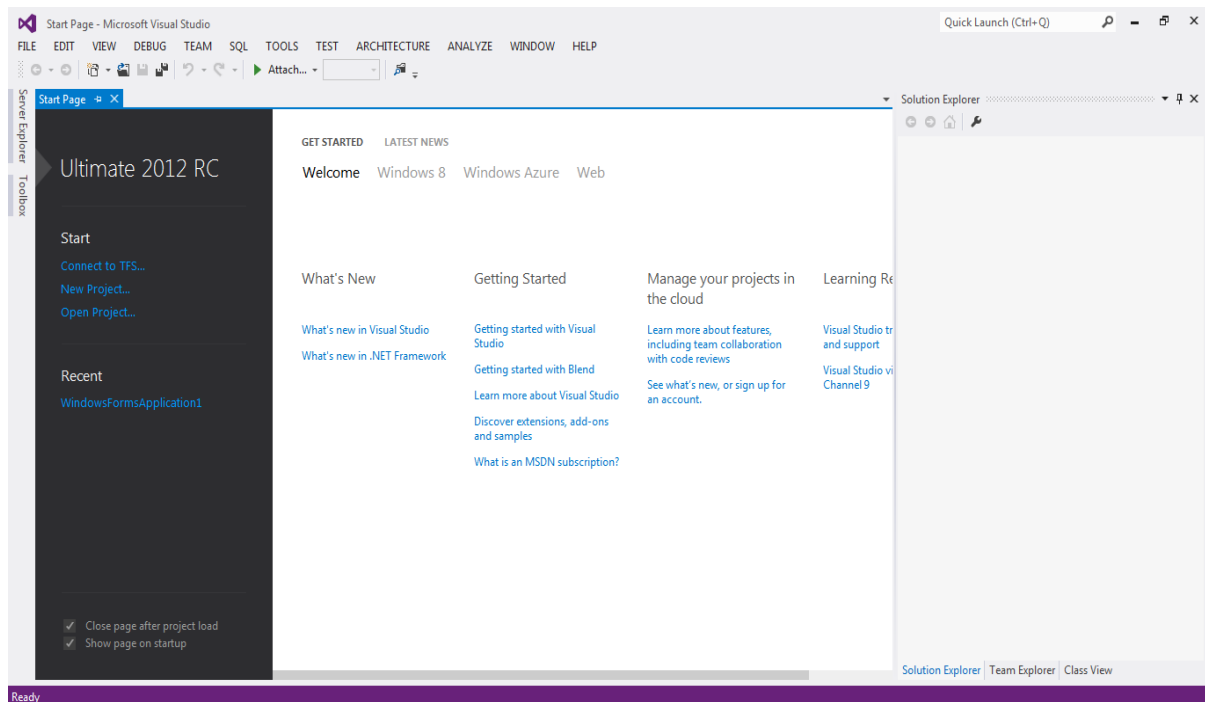
## ناۋەندى گەشە پىدانى<sup>1</sup> فيژوئەل C# 2012

سەرەتا باشترە بزائىن بۇ بەرنامە نوسى بە زمانى C# پىۋىستەمان بە بەرنامەى C# نىيە ئەتوانىنت بەرنامەكانت بە بەكارخەرىكى وەك notepad بنوسى. بەلام بەرنامەكانى C# بەگشتى درېژن نوسىنيان بە notepad كاتىكى زۆرمان لى دەبات. بەلام باشتر وايە بۇ ئەنجامدانى ئەم كارە سود وەربگىرىن لە ناۋەندى گەشە پىدراۋى فيژوئەل ستودىيو كەبە (IDE) ناسراۋە. (IDE) فيژوئەل يارمەتەيو امكاناتىكى زۆر مان پىدەدات بۆنمونه ئەم ناۋەندە ئەتوانىت بە دروستى پىداچونەۋە بۇ كۆدە نوسراۋەكان بكات و ھەلگەنى ديارى بكات...

## پەرەى : Profile Setup

بۇ كرددەۋەى بەرنامەكە لەسەر ويندۆز دە چىنە << start < all programs < Microsoft visual studio 2012 < پاشان پروگرامى Microsoft visual studio ھەلدەبژىرىن و پروگرامەكە دەكەينەۋە

<sup>1</sup> Integrated Development Environment (IDE)



مینو:

لهوانهیه چه زتان زۆر بێت بۆ کۆد نوی. به لām باشتره که میک IDE بناسین. گهرانه که مان له IDE له مینو و نامرازه که نه دهستپێده کهین. ههروهک نه بینن لیستی مینو و نامرازه کهان له مینو به نامره دا جیاوازییه کی نه و تۆیان نییه له گه ل به نامره گانی تری مایکرو سۆفت وهک word یا excel .

لیستی مینو له MV studio 2012 به شیوه ی داینامیکییه. و اتا به پێی نه و کاره ی نه ی کهین هه ندیك مینو دهسپێنه وه یا هه ندیك زیاده بن. کاتیك ته نه ناوه ندنی IDE به خالی دهگریته وه فیژوه ل ستودیو نه مینوانه له خو دهگریته File Edit View Debug Team Sql Tool Test Architecture Analyze Windows Help به لām کاتیك کار له سه ر پرۆژهیه ک ده کهین مینوی فیژوه ل ستودیو 2012 به م شیوه ی لی دیت

FILE EDIT VIEW PROJECT BUILD DEBUG TEAM SQL DATA FORMAT TOOLS TEST ARCHITECTURE ANALYZE WINDOW HELP

لیردها پێویست به رونکردنه وه ی ته واوی مینوه کهان ناکات به درێژی نه م کتیبه و دوا ی ماوهیه ک له کار کردن له گه ل نه م به نامره دا هه مو نه وانیه ی پێویستن فیژده بی به لām به شیوه یه کی گشتی له ژیره وه رونکردنه وه مان بۆ مینوه گرنگه گانی کردوه .

**File**: پیم وابیت له هه مو به نامره کهاندا مینو یه که هه یه به ناوی فایل له م مینوه دا هه ی نه بیت ریگه یه ک بۆ ده رچون له به نامره که هه یه. به لām له م به نامره دا هه لباردنی زیاتر هه یه وه ک کردنه وه, داخستن, پاشه کهوت کردنی فایلکی تایبته یا ته واوی پرۆژهیه ک

**Edit**: ئەمىش ھەروەك مېنۇ بەرنامەكانى تر cut copy delete undo redo paste لەخۆدەگریت  
**View**: مېنۇ view رېگە دەدات تا بە ئاسانى دەستمان بگات بە تابلۆكانى موجود لە IDE وەك solution toolbar  
 output properties explorer

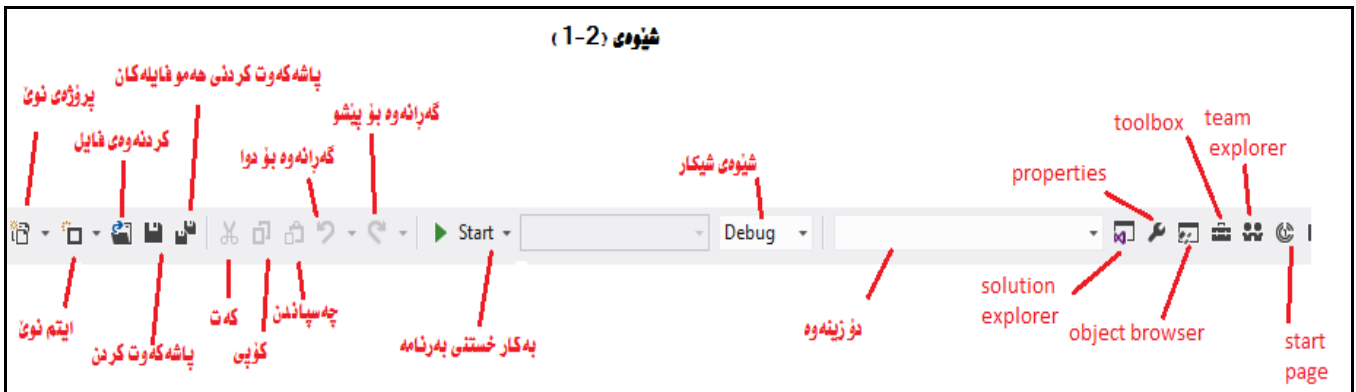
**Project**: ئەم مېنۇ رېگەمان پېدەدات تا فایلە جياوازەكان يا كلاسەكان بۇ پرۆژەكەمان زیاد بکەين  
**Build**: ئەم مېنۇ كاتيك بەسودە كە پرۆژەكەمان تەواو بوە و دەتوانين بە بى ناوەندى MV studio كاری پېكەين  
**Debug**: ئەم مېنۇ رېگەت پېدەدات تا بەرنامەكەت لە ناو فېژوول ھەنگاو بەھەنگاو بەكاربېنیت. ھەروەھا بەھوى  
 دىباگرەوہ ئەتوانينت پرۆژەكەت لەكاتى كار كردندا ببينيت و لە كېشەكانت ئاگاداربیت و  
 چارەسەريان بکەيت

**Data & Sql**: ئەم مېنۇ رېگەمان پېدەدات لە بەكار ھېنانى بانكى زانىارى (data base)  
**Tool**: لەم بەشە دا ئەتوانين ناوەندى (IDE) فېژوول ستۆديو 2012 كۆنترۆل يا رېكېخەين.

### ليستی ئامرازەكان

ليستی ئامرازەكان لە IDE فېژوول ستۆديو زۆرە وەك formatting, image editor, text editor بۇ زیاد كردن و  
 لابردنیا ئەتوانين سود لە toolbar وەرگرين لە مېنۇ view. ھەريەك لەمانە خىرايت پى دەبەخشى لە دەست را  
 گەيشتن بە فرمانى. بەم شېوہش پىويست ناکات ناو مېنۇەكان بگەرپىت. بۇ نمونە پرۆژەيەكى نوى File ? New  
 Project... ؟ لە مېنۇ بەم شېوہيە بەلام دەتوانيت بە يەك كلیگك ئەنجامى بدەيت لە سەر لیستی ستانداردى

ئامرازەكان لای چەپ (شېوہى 1-2)



ليستی ستاندارد لەچەند ئاكونيك پيك ھاتووہ ھەر ئاكونيك بە ھېلىكى ستون لەوى تر جيا دەكریتەوہ  
 پېنج ئاي كۆنى يەكەم بۇ كار كردن لەسەر پرۆژەيەك بەكاردیت لە رېگەى مېنۇ File و Project وە دەتوانين بەكاريان  
 بېنين وەك كردنەوہ پاشەكەوت كردنى فایلەكان, گروپى دواتر بۇ دەست كاری كردن بەكاردیت وەك (copy و cut) پاشان

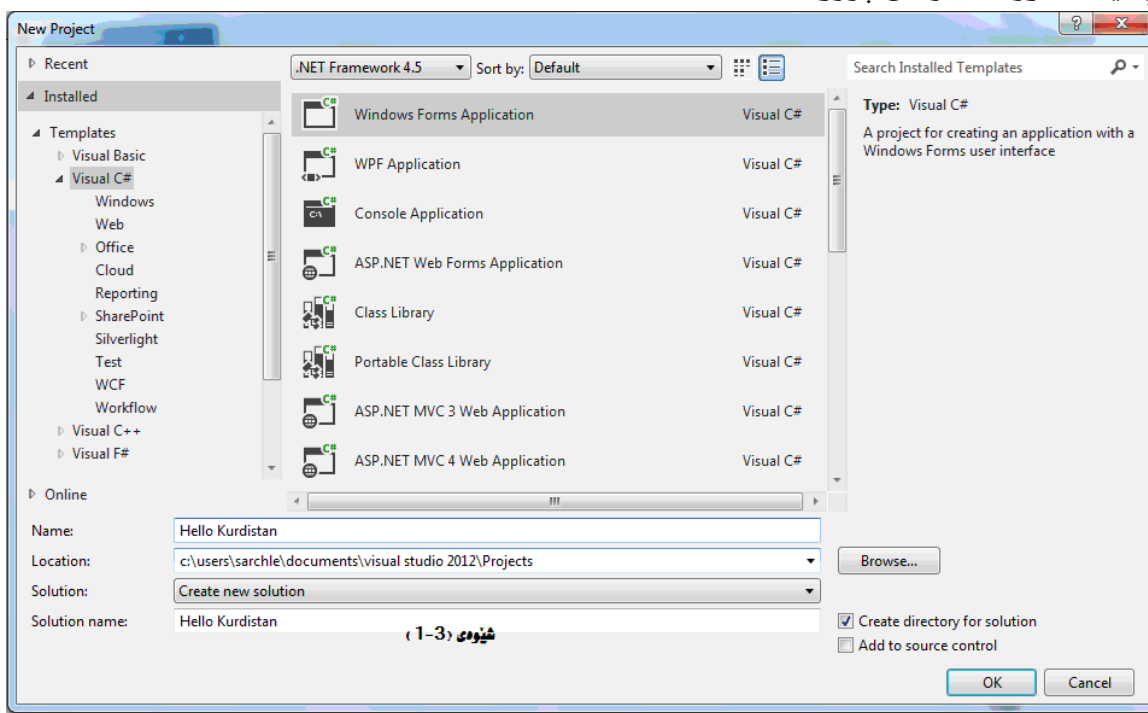
چەند ئاي كۆنئىكى تردىت بۇ بەكارخستى بەرنامەكانمان بەكارديت وه بهشى كۆتايى به كارديت بۇ شاردنوهو زياد كردنى تابلۇ گرنگهكان

**تېيىنى:** ئەگەر لەبىرت كرد هەر ئاي كۆنئىك بۇچى بەكارديت ئەوا هيماى ماوسه كه ببهسەرى كه ميك چاوهپيىكه بهم شيوه ناوى ئاي كۆنئىكه بهپيى كارەكه دەرەكهوئى.

دروستكردنى بەرنامەيهكى ساده

بۇ ئەوهى بگهپيىن له IDE فيژوهل ستۆديو باشتر وايه بەرنامەيهكى ساده دروست بگهين. بهم شيوه نامرازهكان و تابلۇ كان ئەناسين، له بهشى "راهينان" خوارهوه دا بەرنامەيهكى تەواو ساده بهناوى Hello Kurdistan دروست دهكەين

### راهينان: دروست كردنى پرۆژهى Hello Kurdistan



1. كليك بکه له دو گمەى new project له مینوی File.
2. تابلوی new project دەرەدهکهوئیت له بهشى project type له لای راست Visual C# ههلبژیره وه له بهشى Templates: ناوهراست Windows Form Application ههلبژیره وه لای خوارهوه له خانەى name ناوی پرۆژهکەت بنوسه واتا Hello Kurdistan وهك شيوهى (1-3)

3. بهكلیك كردن له IDE, OK فیژوهل ستۆدیو بهرنامهیهکی خالی دروستدهکات لهه کاته دا به نامه که واتا Hello Kurdistan تهها یهک فۆرمی خالی ویندۆزی ههیه به Form1.cs ناودهبریت

### تابلۆکان له IDE فیژوهل ستۆدیو 2012

له ناوهندی فیژوهل ستۆدیو تابلۆی زۆر ئهبینی ههریهک کاری تیههت به خووی ههیه، پیهش دریهدهان راهینانهکان باشتر وایه ههندیك لهو تابلۆیانه بناسین، بیرتان دینهوه ئهگهر ههریهک لهو تابلۆیانه دهرنهکوتن ئهوا ئهتوانیت له مینوی View ههلیبژیریت و پیهانی بدهیت ههروهها ئهگهر شوینهکهی ریک نهبو یا بهدلت نهبوو ئهتوانی کلیك بکهی له بهشی سهروهی لای ناو نیهانهکهی پاشان رای کیشیت بۆ شوینی گونجاو.

**Server Explorer**: لهه تابلۆدا ئهتوانین بانکی زانیاری (data base) ببینین که زیادمان کردوو بهرنامهکه، لهه بهشهدا ئهتوانین پهیهوهندی دروست بکهین له نیوان بهرنامهکهو بانکی زانیاری ئهو داتایانه که له داتابهیهسهکه دادهیه ئهتوانین بهکاری بیهین له بهرنامهکهماندا

**Toolbox**: ئهه تابلۆ کۆمهلیك کۆنترۆل و کامپوننت له خو دهگریت ئهتوانرئ زیاد بگریت بۆ بهرنامهکانمان به سود وهگرتن لهه کۆنترۆلانه ئهتوانین بهباشی بهرنامهکانمان دروست بکهین. وهک دوگمهکان

**Design Window**: ئهه بهشه ئهه شوینهیه که زۆرتین کارهکانی ئی ئهه انجام ئهدرئ لیهره شیوهی بهرنامهکان دروست دهکرئ. ههندی جار پیدهئین Designer

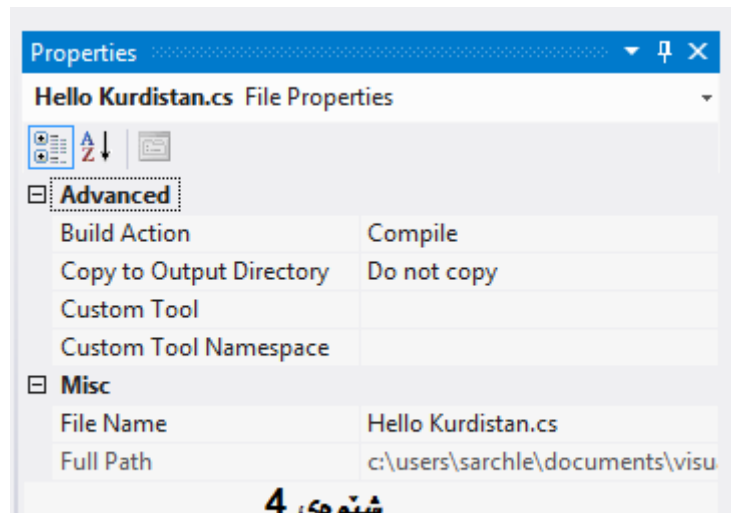
**Solution Explorer**: ئهه تابلۆ شیوهیهکی درهختی شیکار (ریگه چاره) پیهاندهدا ریگه چارهیهک ئهتوانی چهند پرۆژهیهک یا چهند فۆرمی یا چهند کلاسی یا چهند کامپوننت له خو بگریت بۆ چارهسههرکردنی کیشیهیهک.

**Properties**: تابلۆی properties تایبهتمهندی قابیل به گۆرانی شتیکی دیاری کراو پیهان دهوات، ئهگهر چی ئهتوانین ئهوتایبهتمهندیانه له ریگه کۆدوهه ریکبجهین بهلام زۆرجار ریکخستنیان له کاتی دروست کردنی بهرنامهکهدا ئاسانتره بۆ نمونه شونی جیگیر کردنی دوگمهیهک

### راهینان دروکردنی پرۆژهی Hello Kurdistan

سهههتا ناوی فۆرمهکه دهگۆرین. بۆ ئهه مه بهستهش له سههر Form1.cs له تابلۆی solution Explorer کلیك راست دهکهین properties ههلهدهبژیرین و تایبهتمهندی File name لهه Form1.cs دهگۆرین بۆ Hello Kurdistan پاشان Enter دهکهین بۆ دههچون وهک شیوهی چوار 4

دەبىنەن ناوى فۆرمەكە لە تابلۆى solution Explorer بەهەمان شىوہى ئىمە گۆراوہ بۆ Hello Kurdistan



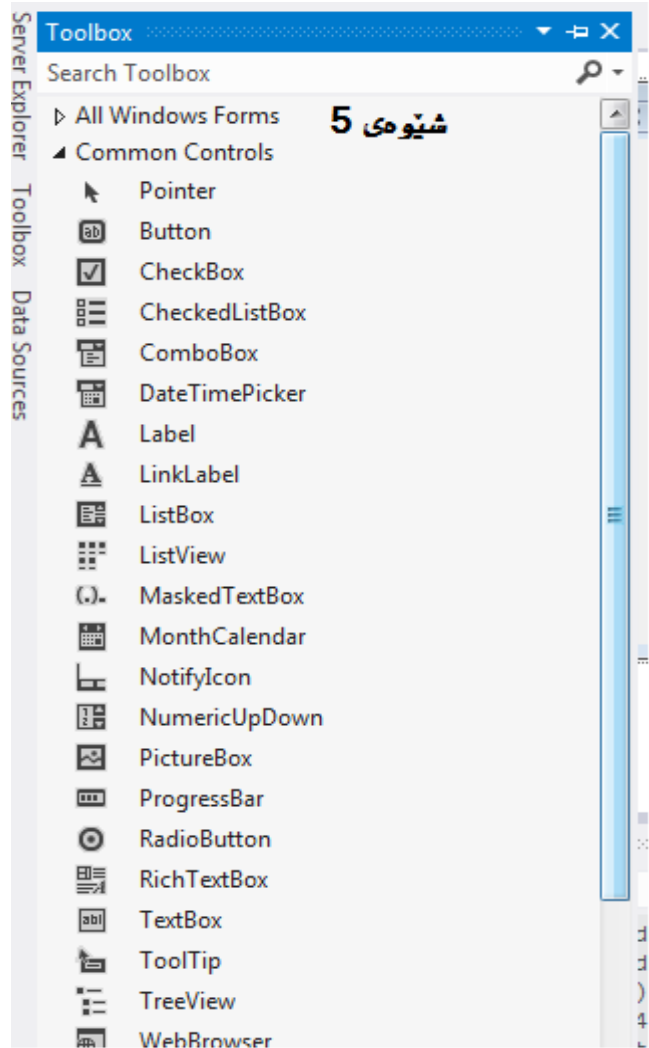
كليك لە start بکە بەرنامەكە دەكویتە كار دەبىنەن فۆر ميک دەر دەكەوێت بەلام ئەم بەرنامە زۆر بچوكە ئیستا بە ھۆى لیستی Toolbox چەند شتیک زیاد دەكەین بۆ فۆرمەكەمان ئەم لیستە زۆر گرنگە لەبەرنامەكەدا چونكە دەتوانین بەشیکى زۆر لەبەرنامەكانمان بە جوانى دروستبکەین بى ئەوہى ھىچ كۆدیک بنوسین ھەرچەندە كۆد بۆ ئامرازەكانى دەنوسین

### سنوقى ئامرازەكان

بۆ دەست راگەشتن بەم سنوقە سى رینگەھەپە

- لە مینوی view كليك لە toolbox بکە ھەلى بژیرە
- لە لیستی ئامرازەكانى ستاندارد ئايكۆنى تايبەت بەو ھەلبژیرە
- كلیلەكانى Ctrl+Alt+X داگرە

بەم شىوہ سنوقى ئامرازەكان لە IDE دەر دەكەوێت. ئەم سنوقە چەندین كۆنترۆل و كامپوننت لە خو دەگریت كە ئەتوانریت بۆ سەر فۆرمەكەمان زیادى بکەین. وەك دوگمەكان و لیستەكان... بەلام بۆ ئەم بەرنامە ئىمە تەنھا كۆنترۆلەكانى common Control بەكاردينین وەك شىوہى 5. چۆن بمانەوێت ئەتوانین كۆنترۆلەكان زیاد بکەین سەرتا دەگمە بێت با لەبلى ھىچ كیشەپەك نییە ئیستا دەست دەكەین بە زیادکردنى كۆنترۆل



- ئىستا كليك له نامرازى له يىبل بکه و له سەر فۆر مه که له شوينى گونجاو كليك بکه يا به شيوه يه کی گونجاو له سەر فۆر مه که كلیکه که راکيشه نه گهر شوينه که ی گونجاو نييه کيشه نييه ماوسه که بيه سهری و شوينکه ی بگۆره
  - دواى كيشانى له يىبله که له سەر فۆر مه که ئىستا له تابلوی properties تايبته مهندي label پيشان ده دات له تابلوی Properties تيا به تمهندي Text بگۆره بۆ Enter Your Name ههروهها تايبته مهندي Name بگۆره بۆ lblName
- وهك ئەم شيوه 6



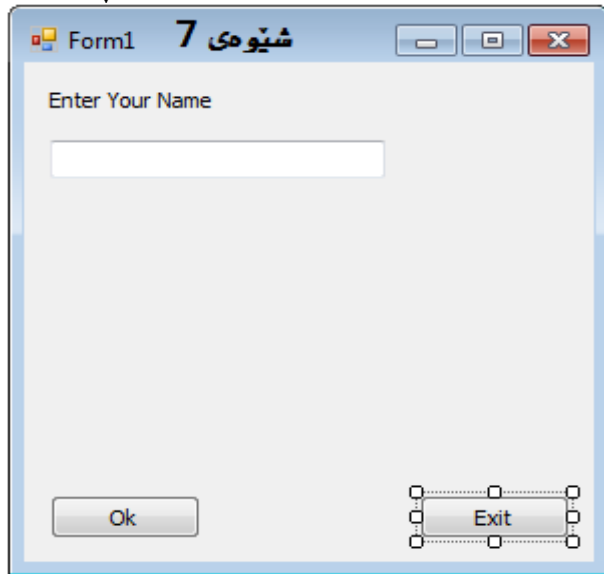
• ئىستا له ژىر له يبله كه كنترولى TextBox زياد بكه پاشان له تابلوى Properties تايپهت مهندى

Name بگوره بۇ txtName شيوه 7

• پاشان دوو دوگمه زيادبكه بۇ فورمه كه تايپهتمهندى Text يان بگوره بۇ Ok ئهوى تريان بۇ Exit وهك

شيوه 7 دواتر له تابلوى properties تايپهتمهندى Name دوگمهى Ok بگوره btnOk ههروهها

تايپهتمهندى Name دوگمهى Exit بگوره بۇ btnExit



هاورپيان پيش ئهوى يهكهمين بهرنامه تهواو بكهين باشتره ههنديك له كودانهى برپاره بى نوسين روني بكهينهوه.



## ھېماكارى (نشىشانەكارى) مچارستانى:

لەوانەيە تائىستا تىگەشتىن ھەموو ئەو كۆنترۆلەنە تائىستا دروستمان كىرەتە نە ئاۋىكى كەمىك سەپىران. ھەيە ھەمويان پېشىگى تايەتايان ھەيە ئەم كارەش ئەبىتە ھۆى ئەوۋى لەكاتى كۆد نوسى دا بە ئاسانى جۆرى كۆنترۆلەكە بناسىت لەگەل ئەو كارەى ئەيكات بۆنمون وا دابنى كۆنترۆلەكە ھەيە ناۋى Name بەبى پېشىگر دواتر چۆن ئەزانى ئەمە لەيىلە يا دوگمەيە ئەگەر ھاتو دوگمەيەكت ھەبى ناۋى Name2 بېت ئەگەر بەرنامەكە گەرەش نەبىت دواى ماۋەيەك بتەۋىت گۇرام كارى لىبەكەيت ئەوا گىج دەبىت ؟

باشە ئەگەر لە گروپىك گەل چەند پىرۇگرامەرىك كار بەكى، دەبىت قابلى بەرنامەكە بەشىۋەى نەگۇر بپارىزىت يەكىك لە گىرنگىزىن كارەكان ناۋى كۆنترۆلەكانە دەبىت شىۋارزىكى گىشى بەكار بېنىت لە ھەر بەرنامەو ھەر زمانىك بېت. يەكىك لە گىشى تىرىن ناۋى كۆنترۆلەكان داھىنرا لە لايەن د. چارلز سىموني كە پېش مايكروئسۇفت بۇ كۇمپانىياى XPARC<sup>1</sup> كارى ئەكرد. ئەو پېشىگرى كورتى داھىنا بۇ بەرنامەنوسان كەبەناسانى ئەپانتوانى بزىانن ھەر گۇراۋىك چ دراۋىك ھەلدەگرى بەھۆى ئەوۋى دىكتور سىموني خەلكى مچارستان بوو بەم ھۆپەش ناۋ نارا نىشانەكارى مچارستانى بېگومان نىشانەكارى زۇر بەسودە پېشنىارەكەم لەم كىتەبەدا بەكارى بېنن، چۈنكە ئەتوانن ئەوبەرنامانەى ماۋەيەك پېش ئىستا نوسىتانە بەناسانى پىدا چۈنەۋەى بۇ بىكەن يا گۇرانكارى لىبەكەن لە خوارەۋە لىستىك لە ناۋى ئەم پېشىگرانە ھەيە ئەتوانن سودى لىۋەر گىر

### پېشىگر

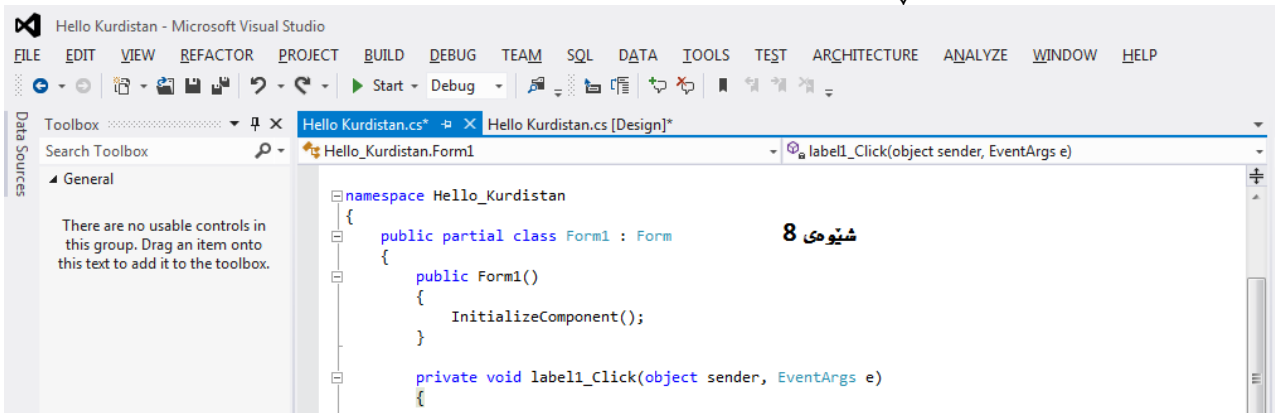
### كۆنترۆل

Btn	دوگمەى فرمان (Button)
Cbo	سندوقى كۇمبۇ (ComboBox)
Chk	سندوقى ھەلبۇزاردن (CheckBox)
Lbl	لەيىل (Label)
Lst	سندوقى لىست (ListBox)
mnu	مىنو (Menu)
rdb	دوگمەى رادىۋى (RadioButton)
pic	سندوقى وىنە (PictuerBox)
txt	سندوقى نوسىن (TextBox)

<sup>1</sup>Xerox Palo Alto Research Center

مهكینهی كۆد: بهكار خهري كۆد

ئىستا فۆر مهكهنا دروست كردوو ئهبيت چهند كۆديچكى بۆ زيادكهين تا كارهكهمان ئهجام بدات. تائىستا بينيمان زياد كردنى كۆنترۆل بۆ فۆرم زۆر سادهيه. دانانى كاريكى تايهت بۆ كۆنترۆل به كۆد زۆر لهو گرانتز نيبه بۆ زياد كردنى كۆد بۆكۆنترۆل تهنها دوكلهكى لىبكه پهري تايهت به مهكینهی كۆد دهكرىتهوه وهك له شيوهى 8 دا دياره



ئهگه بهوردى سهير بكهين دهبينين تاي تر بۆ بهرنامهكه زياد بووه، ئىستا دو تابلۆ مان ههيه **Cod** و **Design**. بۆ دروست كردنى روكارى له **Design** وه بۆ نوسىنى كۆد له **cod** سود وهردهگرين. فيژوهل ستۆديو بۆ نوسىنى كۆد فۆرمىكى تر دروست دهكات ئهميش له خويدا خياريى دهبهخشى به كارهكان. بهشيكى گرنكى تر دوو سندوقى كۆمبو به كه لهفۆرمى كۆد دا ههيه ئهتوانين بهئاسانى دهستمان بهو شوينه بگهيهت كه دهمانهويت كۆدى لى بنوسين

## راهينان: زياد كردنى كۆد بۆ بهرنامهى Hello Kurdistan

بۆ زياد كردنى كۆد بۆ بهرنامهكه له رووى **Design** ي فۆرمهكه دووجار كليك له **Ok** تا فۆرمى كۆد بكرىتهوه دهبينين كۆديك بهشيوهى خۆكار نوسراوه، قالى پروداوى **Click** بۆ كۆنترۆل **Button**. لهم بهشه دا ئهتوانى كۆداى دابنهى له كاتى كليك كردن لهم دوگمه بكهويته كار

```
Private void button1_Click(object sender, EventArgs e)
{
}
```

له كۆدى سهروه وهوشه **void** و **private** نمونهى وهوشه كليلن له زمانى **C#** دا له دهستهواژهى بهرنامهنوسى وهشى كليلي<sup>1</sup> وشهيهكن كه فيژوهل **C#** دهئين كاريكى تايهت بكه. بۆنونه وهشى **void** به فيژوهل **C#** ئهلى ئهوه بابتهه پيت ناسين راوه هيچ برىك ناگهريئتهوه، ههمو ئهوه كۆدانهى له نيوان دوكهوانى (**{ }**) لهم شيوهدان بابتهه پروداوى تايهت به دوگمهى **Ok** يه

<sup>1</sup>Keywords

- ئىستا كۆدى ديارى گراو له نيوان دو كهوانهكهدا بنوسه

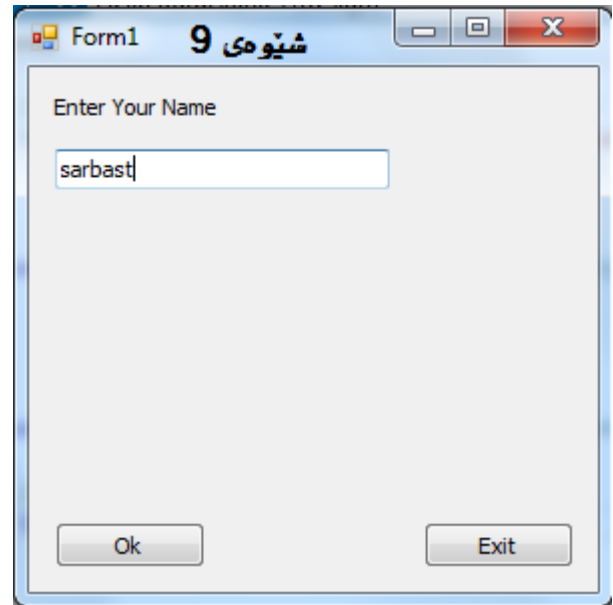
```
private void button1_Click(object sender, EventArgs e)
{
    // Display a message bo greeting the user
    MessageBox.Show("Hello "+txtName.Text+"! Welcome to Visual C#
2012. ", "Hello User message");
}
```

ت/ به هۆى كه مى شوينه وه نه مانتوانى كۆدهكان له دواى يهك بنوسين، له فيژوهل ستوديو ئهتوانى كۆدهكان لهشت يهك بنوسى. له زمانه C# دا كاتيک دپره كۆدیک تهواو دهبيت كه له كۆتاييدا هيماى (;) هاتبيت . بهم شپوهش ئهتوانى ياسايهك له چهند دپريكدا بنوسى تا كۆتايى نهيهت به ؛ ئهوا ئهوه دپره دريژهى ههيه بويه ئاگادارى ئهمه بن بۆ ئهوهى ياسا كان تيكهال نهبن

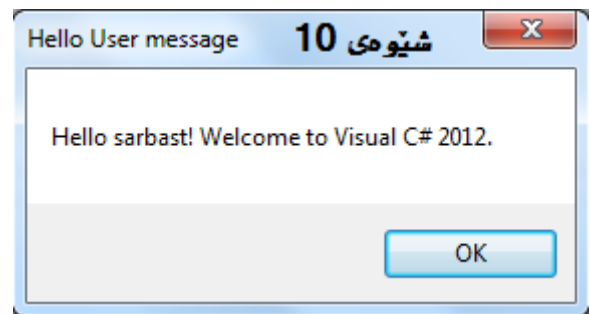
- دواى تهواو بوونى ئهه كاره جاريكى تر ئههگهريينهوه بۆ بارى Design دوو كليك له دوگمهى Exit دهكهين و ئهه كۆده ئهنوسين

```
private void button2_Click(object sender, EventArgs e)
{
    //End the program and close the form
    this.Close();
}
```

- لهوانهيه وشهى this بۆ تان تازهبيت this وشهيهكى كليلى يه له زمانهكهدا ئامازه بهو شته دهكات كه كۆدى لهسهه دهنوسين. جا لهبهه ئهوهى كۆدهكان تايبهتن به فۆرمى HelloKurdistan ئهههيش ئامازهيه بۆ ئهوه فۆرمه
- ئىستا پرۆژهكه تهواو بووه ئهتوانين پاشهكهوتى بكهين HelloKurdistan.cs File? يان ئامرازى save لهسهه ليستى ئامرازهكانى ستاندارد
- ئىستا كليك له سيگۆشه سهوزهكه بكه بهرنامهكه دهكهويته كار. لهه قۆناغهدا فيژوهل ستوديو له حالتهى كامپايل كردنى بهرنامهكه ئيوه دايه، كامپايل بهو قۆناغه دهوترى كه فيژوهل ستوديو كۆدهكانى C# ئهگۆرى بۆ كۆدى كه قابيل تيگهيشتنبى بۆ كۆمپيوتهرو بتوانيت بيخوينيتهوه . ئهگهه هههلهيهك له بهرنامهكه يا كۆدهكان رويدات ئهوا لاي خوارهوه له ليستى ههلهكان Error list دهردهچى
- ئىستا بهرنامهكه بهبى كيشه كار دهكات ئهگهه ناويك بنوسين پاشان كليك له دوگمهى Ok بكهين وهك له شپوه 9 دا دياره



پەيامىك دەردەچىت بەم شېۋە 10



بەلام ئەگەر كلىك لە دوگمەى Exit بکەين ئەوا لە بەرنامەكە دەردەچىن و دەگەرپىنەوہ بۇ فىژوہل ستۇدېو 2012

چۇن كاردەكات؟

1. كۇدى روداوى click كە بۇ دوگمەى Ok نوسراوہ ئەوشتهى لە ناو TextBox كەدايە وەرى ئەگەرى وەك بەشېك لە پەيامەكە پىشانى دەدات وەك لە شېۋە 10 دا ھاتووہ، دېرى يەكەم تەنھا تىبىنيە ھىچ كاريك ناكات ئەمىش بەھۇى ئەو دوو سلاشەوہيە // كەلە پىشېيەوہ ھاتووہ ھەروہا MessageBox.Show پەيامىك پىشان دەدات. وە لەنيوان دوو كەوانە دا پەيامەكەمان نوسيوہ بەشى يەكەم hello بەھۇى ئەم " ھىماوہ جياكراوہتەوہ پاشان + ئەو بركراوہ كەلە نيو TextBox دا يە دواتر + بەشېكى تر لە پەيامەكە بەم شېۋە

" Welcome to Visual C# 2012. " !+ئاشان بههۆى هيمای , ناوى پەيامەكە لەنيوان دوو(" "

كۆتەيشن نوسراوه

2. دوگمەى Exit تەنها كرادريك ئەنجام دەدات ئەويش به هۆى كليلى this له فۆرمەكە دەردەچيٲ

ئىستا دەزانين

○ ناوهندى گەشه پيدراوى فيژوهل ستوديو يا *IDE*

○ زياد كردنى كۆنترۆل بۆ فۆرم

○ ريكخستنى تايبەت مەندى كۆنترۆل و فۆرم

○ زياد كردنى كۆد بۆ كۆنترۆل

تاقى كردنەوه:

بەرنامەيهك دروست بكە Textbox يەك Button له خۆ بگريٲ بەكليك كردن لەسەر

دوگمەكە (Button) ئەو نوسينهى ناو Textbox له پەياميكددا پيشان بدات؟

# .NET frame work

## چوارچيوه .net. وپهيوهندی به C#

ئىستا ئيمه به زمانى C# كه مى ناسناييمان پهيداكردوو بهلام پيش ئهوهى خومان توشى گرفت و كار بهم زمانه بكهين باشتره ههنديك له پهيوهندی نيوان چوارچيوهى .net و C# بزانيان سرهتا بهشيويهكى گشتى چاويك دهخشيانين به تهكنلوجياى .net. دا دواى ناساندن و ناسنا بوون بهبهشهكانى باس لهپهيوهندی نيوانيان لهگهال زمانى C# دهكهين .

Net. تانيستا بهتهكنلوزياى تازه حساب دهكرى كه خاوهنى تاييهتمهندييهكى زوره كه ناسنابون بهههموو بهشهكانى سرهتا كه مى گران و كيشهيه .net چوارچيوه يا فرهيم وهركيكة كه رى و شيويهكى تازه ديدات بو دروستكردن و پيشخستنى پروگرام. ههولدهدين ههندي لهو مهفاهيمه تازانهى كه بههوى .net. دهبيت بهشيويهكى جوان باسيان بكهين

### لهم وهرزهدا

1. چوارچيوهى .net. چييه؟
2. چوارچيوهى .net. چون كاردهكات و چى بوته هوى ئهوهى فرهيم وهرك لايهنگرى زور بيت؟
3. به زمانى C# چ بهرنامهيهك دنوسرى؟

### • چوارچيوهى .net. چييه؟

له پيناسهى .net. نهنوانين بليين كه "چوارچيوهى .net. پليتفورمى تازهيه كه لهلايهن ماكرؤسؤفتهوه بو دروستكردى بهرنامهكانى كؤمپيوتهر (نهرمالهكان) دروستكراوه... لهم پيناسهدا ناتوانين بليين" دروستكردى بهرنامه بو سيستم ويندؤز "نهگهر چى مايكرؤسؤفت چوارچيوهى .net. بى بو كاركردن لهسهر سيستم ويندؤز بلاو

---

Personal Digital Assistant (PDA)

گرددتهوه بهلام نسخهى ترى ههيه كه لهسه ر سيسته مهكانى وهك لينوكس كاردكه ن وهك نسخهى (مؤنؤ) كه نسخهيهكى باشى چوارچيوهى .net ه (وه كامپايلرى C# لهخؤ دهگرئ) بؤ سيسته مه جياوازهكانى وهك لينوكس مكنتاش بلاگراوتهوه پرؤژهى زؤر وهكو مؤنو له دروستكرندن لهوانهيه دواى ئەم باسه بكهويته بهردهستان . بهلام ئەتوانين له نسخهكانى ترى چوارچيوه وهك Microsoft .net compact framework كهيهكيكى تره له نسخهكانى چوارچيوهى .net. بؤ ئامير هوشيارهكانى وهك موبايل و (PDA (Personal Digital assistant بهكاي بينين

ئهگه ر سهيرىكى ئەو پيناسهى بكهين كه كردمانه بؤمان ر ون دهبيتتهوه كههيج سنوريكمان ديارى نهگرددوه بؤ ئەو بهر نامانهى به .net. ئەتوانين بيان نوسين

بهلام ئەتوانين بؤ بهرنامهكانى ژير ويندؤز، ويب و ويب سيرفره سؤدى ئى وهر بگري ن چوارچيوهى .net. چوارچيوهيهكى گشتيه تايبهت نييه به زمانيك .دهتوانين بهكارى بينين بؤ دروستكردى بهرنامه بههر زمانيك بينوسى ليدهدا ئيمه باسى C# دهكهين بهلام بؤ زمانهكانى تريش وهك ++C, vb جاڤا و ههتا زمانه كونهكانى وهك COBOL بهكارى بينين بؤ ههريهك لهم زمانه كامپايلرى تايبهت دروستكراوه . كه به هؤى ئەم كامپايلره وه بهرنامه نوسراوهكانى ئەم زمانه نهتهنها ئەتوانن به چوارچيوهى .net. پهيوهنديان ههبيت بهلگو ئەتوانن به بهرنامهى زمانهكانى ترى ژير .net. پهيوهنيان ههبيت بؤ نمونه بهرنامهيهك به زمانى C# نوسراوه زؤر بهناسانى ئەتوانين ئەو كؤدانه بهكار بينين له زمانى فيژؤل بهيسكدا يا بهپيچهوهانهوه NET. تايبهت نييه به نوسينى بهرنامه له ژير سيسته ميك وهك ويندوز . بهلگو .net. ئەتوانين بؤ ههموو ئەوا نهى لهسهروهه باسكراون بهكارى بينين.

## • چوارچيوهى NET. لهچى پيكاها توه؟

بهكيك له بهشه رنغهكانى .net. كتبخانه كلاس ه كه ئەتوانين له بهرنامهكانمادا سؤدى ئى وهر بگري ن كتبخانهى كلاس (Class Library) له كؤمه لى كلاس پيكدت بؤ كارى جياواز بهكار دت بؤنمونه كلاس يك توانى كنترول كرنى دهرجون و جونه زوره وهى ههيه يا بؤ كردارهكانى چاپ وه كار كرن له گه ل جؤره جياوازهكانى شه بهكه (رايه له network) بهكارى بينين. ئەم كلاسانهش سود وهر دهگرن له تكنيكه پيشكه وتوههكان بؤ بهرنامه نوسى. له .net به گروپ يا ناوى بؤشايى (Name space) ي جياواز دهسته بهندى كراون له وانهكانى داها تو زياتر به ئاشنا دهبين به بؤشايى (Name space)

لە نوسىنى بەرنامەدا دەتوانىن ھەر بۆشايى (Name space) پېويستمان بىت زىادى بکەين بۆنمونه بۆشايى (Name space) بە کاردينين لە نوسىنى بەرنامە لە ژېر ويندۆزدا يان يەکیکی تر بۆنوسىنى بەرنامەيەکی بۆ شەبکە سودى لى دەبينين يان يەکی تر بۆ نوسىنى بەرنامە لە ژېر ويب بەکارى دینين . ھەندى لەم بۆشايانە دەبەش دەبن بۆ بۆشايى بچوکت کەبۆ کارى تايبەت لە و بەشەدا سودى لى دەبينى بۆ نمونه بۆشايى ( Name space ) بەرنامەنوسى ويب سېرفەر خاوەنى چەند بۆشايى (Name space) يەکی بچوکت بۆ نوسىنى ويب سېرفەر بەکارديت .

ئەبى ئەوھش بزانيں کەھەمو سيستمەکانى بەکاربردن پشتیوانى لە ئەم بۆشايى (Name space) ناکەن بۆنمونه ھەندى لە ئاميرە دیجيتالىي شخصى (تايبەت) لە فيرژن ئەصلەکانى چوارچيۆه net. پشتیوانى دەکەن بەلام ھەندى لەو فيرژانەى ليرە پېويستى بەکاربردنيان نييه بەھۆى ئەوانەوھ پشتیوانى ناکرین .

بەشیکى تر لە چوارچيۆه net. ,زنجيرەيەك جۆرى دراو (گۆراو) ى سەرەتايى ئەناسينى جۆرەکانى گۆراو بۆ پاريزگارکيکردنە لە زانيارى بەرنامەيەك کەبە دريژايى کارکردنى بەرنامەکە سودى يان لى دەبينى . جۆرەکانى گۆراو لە ناو ئەم بەشە لە net. ئەناسرين بەپيى پلەگەى وەك (ژمارەى تەواوى 32بتى). جۆرى گۆراوى پيشکەوتوتر کە لە زمانەکانى تايبەت بە net. ە وەك ++C و VB فيرژۆن بەسيك ھەيە ئەبىت بەپيى جۆرەگەى بيناسينين ئەم لايەنەى لە چوارچيۆه net. دا , ئەبىتە ھاوسەنگى (ھەماھەنگى) لە نيوان زمانەکانى بەرنامەنوسى کە سود لە چوارچيۆه net. وەردەگرن. بە سيستمى گۆراوھ گشتييهکان کە بە کورتەى CTS<sup>1</sup> ناو دەبرى لەگەل جۆرەکانى ترى گۆراو زياتر ئاشنادەبين لەدریژەدا.

جگەلە کتیبخانە کلاس , چوارچيۆه net. بەشیکى تر لەخۆدەگریت بە کورتەى CLR<sup>2</sup> ناو دەبرى ئەم بەشە لە چوار چيۆه net. (کە بەگرنگترين بەش ھەژماردەگرى ) بەرپرسى کنترۆل و بەرپوھبەرى (procedure) کارکردنى ھەمو بەرنامەکانە, کە بە سود وەرگرتن لە کتیبخانە کلاس net. نوسراون.

---

<sup>1</sup>Common Type System

<sup>2</sup>Common Language Runtime



## چۆن بە سود وەرگرتن لە چوارچۆیەى .net بەرنامە بنوسین؟

نوسینی بەرنامە بە سود وەرگرتن لە چوارچۆیەى .net بەمانای نوسینی کۆدە بەهەر کام لەزمانەکان وە پشتیوانی دەکرێ لە لایەن .net وە ئیمە کتیبخانە کلاسی .net لەگەڵ ناوەندی فیژۆل ستۆدیو (IDE) بۆ دروستکردنی بەرنامە بەکار دینین.

هۆ یەکی باشی سود وەرگرتن لەم ناوەندە ئەوەیە ئەتوانین بە ئاسانی لە و تایبەت مەندییانیە کە پێشتر لە سەر چوارچۆیەى .net باسمانکرد سود ببینین. ئەو کۆدانەى کە بەدریژایی ئەم وانانە بەکاری دینن هەموی کۆدی C# بەلام لە ماوەی بەرنامەکان لە چوارچۆیەى .net و هەروها هەندى تایبەت مەندیی کە ناوەندی فیژۆل ستۆدیو لە بەردم مان دای دەنئ بەکاری دینین.

بەرنامە یەك کە زمانی C# نوسراوە پێش کارکردن دەبێت بۆ کۆدی بگۆر کە سیستمی کارکردن بیناسی. بەم جۆرە کۆدانەش دەوترئ کۆدی خۆمائی (Native Code) بە گۆرینی کۆد لە هەرزمانیکدا بۆ ئەوەی لە سیستمی کارکردن بیناسریت دەوترئ (کامپایل) کردن وە بە کردارییەکەى (عملى) بەهۆی کامپایلرەووە ئەنجام دەدریت. لە چوار چۆیەى .net ئەم بەشە لە دوو مەرحەلە پیکهاتوووە ئەوانیش MSIL و JIT

## JIT و MSIL

لە فۆناغی کە بەرنامە لە کتیبخانەى کلاسی .net بەکار دەهینئ کامپایلی ئەکەین راستەوخۆ کۆدی گونجاو بۆ ئە سیستمی کار یان هەر کۆدی خۆمائی دروست نابیت لە راستیدا کۆدەکەت بۆ زمانی کە بەزمانی ئاستی ناوەندی مایکروسۆفت یان بە کورتەى MSIL<sup>1</sup> ئەگۆریت. ئەم کۆدانە تایبەت نییە بە سیستمی کار یان تەرخان نەکراوە بۆ C# بە واتایەکی تر کۆدی زمانەکان ئەتوانن بگۆرین بو MSIL (هەرچەندە پپویستە بگۆردرین). کۆدی زمانەکانی تر کە چوارچۆیەى .net بەکار دینن وەك (فیژۆل بەیسک) سەرەتا کۆدەکانی دە گۆریت بۆ MSIL

كاتىڭ فيژۇل ستۇديو بۇ نوسىنى بەرنامە بەكار دىنن. لەم ھەنگاۋەدا كامپايل بە ھۆى فيژۇل ستۇديو ئەنجام دەدى. بەلام بۇ كار كرنى بەرنامە بە ھۆى سىستىمى كارەۋە قۇناغىكى ترمان پىۋىستە ئەم قۇناغەش كارى كامپايلرى -Just in-time ە يان كورتەى JIT كامپايلەر ئەم كامپايلەرە كۆدى MSIL ۋەردەگرى ۋ دەى گۆرى بۇ كۆدى كە بۇ سىستىمى كار (OS) گونجاۋ بىت ۋ بناسرى دۋاى ئەۋەى كامپايلرى JIT كرادرەكەى خۆى ئەنجام دا سىستىمى كار ئەتۋاننىت بەرنامەكە كارپىبكات

ھەرۋەك لە ناۋەكەى ديارە (Just-in-time) كاتىك كۆدى زمانى MSIL ئەگۆرپت بۇ كۆدىكى گونجاۋ بۇ سىستىمى كار يان كۆدى خۇمالى ئەگەر بمانەۋىت

لە رابردودا بۇ ئەۋەى بەرنامەيەك لە سەر سىستەمە جياۋازەكان كاربكات ئەۋا پىۋىست بوو ئەۋ كۆدە بۇ ھەر سىستەمى بەشىۋەيەكى تەۋاۋ(كامل) كامپايل بكەيت . بەلام لە چۋارچىۋەى net. پىۋىست بەم كارە ناكات چۋنكە لە ھەر سىستەمىكا نىسخەيەكى JIT. ھەيە بەرنامەكەت لە ھەر سىستەمىكا كاربكات ئەۋا كامپايلرى JIT ئەۋ سىستەمە كە، كۆدى MSIL بەرنامەكەت ۋەردەگرى ۋ كۆدىكى گونجاۋى خۇمالى لى دروست دەكات تا سىستەمەكە بىناسىت سودى بەكارھىنانى لەلايەك كارى پرۆگرامەرەكانى بە تەۋاۋى بەرەۋ پىش بردە ئەتۋانن بەناۋى بەرنامە نوسىكەۋە بلىن " لە قۇناغى نوسىنى كۆد دا ئەتۋانن ئەۋ سىستەمەى كە قەرارە بەرنامەكە كارى لەسەر بكات لەبىرى بكەين. زياتر فكري خۇمان بدەينە كۆد ۋ بىرۆكە بەرنامەكە

---

كۆدى گونجاۋبۇ سىستىمى كار يان (كۆدى خۇمالى) Native cod سىستىمى كار ئەۋ سىستەمەيە كارى پىدەكەين ۋەك (ۋىندۇز)

لەو قۆناغەى كە بەرنامەىەك كامپايل ئەكەين كۆدى MSIL دروست بوو لەو فایلانە كە ناویان اسمبلییە<sup>1</sup> خەزن دەبیّت فایلە كانی اسمبلی ئەتوانن ببەنە خاوەنى ئەو بەرنامانەى بەبێ بەرنامەى تر كاردەكەن لەسەر سیستەم (ئەم جۆرە فایلانە پاشگى .exe.هەیه) یان خاوەنى كتیبخانەن لە كلاسەكانداو بۆ كارکردن لە بەرنامەكانى تر ( ئەم جۆرە فایلانە پاشگى dll.هەیه)

فایلەكانى اسمبلی جگە لە كۆدى MSIL خاوەنى داتای متا<sup>1</sup> (زانبارى دەربارەى زانیارییە خەزنكراوەكان لە فایللى اسمبلى)و هەروەها زانیاری زیادە كە بەهۆى كۆدەكانى MSIL بەكاردەهێنرین وەك فایلە كانی دەنگ و ڕەنگ). زانیارییەكانى متا وا لە فایللى اسمبلى دەكەن بتوانن بە تەواوى زانیارییەكانى ناو خویان وصف كەن بە واتایەكى تر بۆ بەكارهێنانى فایللى اسمبلى. هیچ زانیارییەك یا كارىكى زیادە وەك جیگىر كردن لە ریجستىرى سیستەم پۆیست نییە بەم شیوایە رێگى لەو كیشانە دەكات كە لە لە قۆناغەكانى كارکردن بەم جۆرە فایلانە لە ناوەندەكانى تر رودەدات . یەكێ تر لە تاییبەتمەندییەكانى ئەوویە بەشەكانى (نەرمانالەیهك) software بە ناسانى كۆپى دەكاتە سەر كۆمپىوتەرىكى تر هەر لەبەر ئەم هۆ یەشە كاتىك فایللى اسمبلى بەكاردیئین پۆیست بە هیچ شتىكى ترناكات زۆر بە ناسانى ئەتوانین فۆلدەرەكەى كۆپى بكەینە سەر كۆمپىوتەرى مەبەست دواتر بە كلیك كردن لە فایلەكە سۆدى لى ببینین (چونكە CLR كە گرنگترین بەشى چوارچىوەى .net. ە پێشتر جیگىر كراوە لە سەر ئەو كۆمپىوتەرە)

لەوانە یە زۆر جار بمانەوێت ناوەرپۆكى فایللى كى dll لەجەند بەرنامەىەكدا بەكار بیئین،بۆ ئەم كارەش پۆیست ناكات ئەو فایلە لە فۆلدەرى هەموو بەرنامەكاندا دەبنەیت، بەلكو ئەتوانیت لە جیگەىەكى دیارى كراو دایبەنەین دواتر لەهەموو ئەو بەرنامانەى كە پۆیستیان پێیەتى بەكارى بیئین، لە چوارچىوەى .net. ئەم جیگە لەبەرچا و گىراوە بە Global Assembly Cache یا GAC ناودەبرى. بۆ ئەووى فایللى اسمبلى تیدا جیگىر بكەین، تەنھا پۆیستە بەسادهى فایللى مەبەست لە فۆلدەرىكى دیارى كراو بۆ GAC كۆپى بكەیت، ئیتر بەرنامەكان جگە لە اسمبلى كانی خۆى ئەتوانن هەموو اسمبلییە كانی ناو فۆلدەرەكە بەكار بیئین

<sup>1</sup>Metadata

تیبینی//مەفھومی فایللى اسمبلى لێرە بەتەواوى جیا وازە لەگەلّ زمانى بەرنامە نوسى اسمبلى

• كۆدى بەرپوۋە بەرايەتى (بەرپوۋە بەرايەتى كراۋ):-

ھەرۈەك وتمان بەرنامەكان لە قۇناغى سەرەتا بە كۆدى MSIL دەگۆرۈ دواتر بە ھۆى JIT ئەبنە كۆدى خۇمالى بە ھۆى سىستەمى كارەۋە دەست بە كاردەكەن . تەۋاۋى ئەم كارانە بەشېكن لە ئەركەكانى CLR بەلام كارى CLR بەم شېۋە ديارى ناكرى، بەرنامەيەكى نوسراۋ NET. لە ماۋەى كاركردىنى دا CLR بەرپوۋە دەبات، بەۋاتايەكى تر لە ماۋەى كاركردىنى بەرنامەيەكى نوسراۋ بە NET، CLR بەرپرسە لەگۇنترۆلكردىنى ئەمنى و يادى بەرنامەكان و كۇنترۆلى ھەلەى بەرنامەكانە. لەبەر ئەم ھۆ ئەۋ بەرنامانەى كەبە NET. نوسراۋن بەرنامەى بەرپوۋە بەرايەتى كراۋ ناۋ دەبرين ۋە لە بەرامبەردا ئەۋ بەرنامانەى كە لە ژېر CLR دا نين (كارناكەن) بە بەرنامەى بەرپوۋە بەرايەتى نەكراۋ ناۋ دەبرين زمانە ديارەكانى ۋەك ++C ئەتوانن ئەم بەرنامانە بەرھەم بېنن كۆدى بەرپوۋە بەرايەتى نەكراۋ<sup>1</sup> زياتر لە شوپانانەدا بەكاردين كە كۆدى بەرپوۋە بەرايەتى كراۋ توانابەكارھينانين نييە ۋەك بەشەكانى ناستى خۋارى سىستىمى كار بەلام بە زمانى C# ناتوانين كۆدى بەرپوۋە بەرايەتى نەكراۋ دروست بكەين تەۋاۋى كۆدەكان بە ھۆى كامپايلر لەژېر CLR كاردەكەن

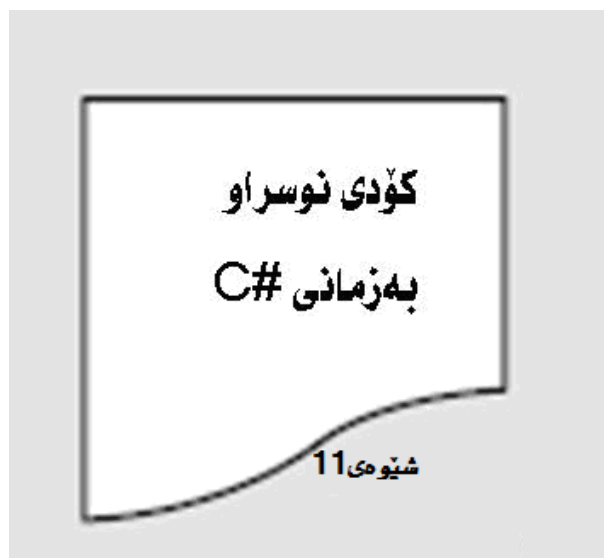
• بەرپوۋە بەرايەتى ياد (پارېزگە) لە NET . :-

يەككە لە تايبەتتايەكانى كۆدى بەرپوۋە بەرايەتى كراۋ بەشى بەرپوۋە بەرايەتى يادە لەم جۆرە كۆدانە بەھۆى سىستەمىك بەناۋى Garbage Collection يان GC ئەنجام دەدرى چۈرچېۋەى net. بە بەكارھيناننى ئەم سىستەمە دلتيا دەبېتەۋە لەۋەى كە جېگەيەك لە يادى بۇ بەرنامەكە دابين كراۋ لە زمانەكانى پېش net. ئەم كارە بەھۆى پىرۇگرامەرەۋە ئەم كارە دەكرا ئەگەرى ئەۋە بو بە يەك ھەلەى بچوك لە كۆد دا بىرېكى زۆر لە رۋبەرى ياد بەبى سود بىمىنېتەۋە بەرنامەكە رۋبەروى كەمبونى ياد ئەبېتەۋە ئەم جۆرە كېشانەش ئەبېتە ھۆى كەمى خېرايى بەرنامەكە ھەتا لە ھەندى حالت دا دبېتە ھۆى ۋەستانى سىستەم. ئەتوانين بلىين كارى GC لە net. دا بەۋ شېۋەيە لە كاتە ديارى كراۋەكاندا پېدا چۈنەۋە دەكات و ئەۋ شتانەى سوديان نييە پاكيان دەكاتەۋە بەلام پېداچۈنەۋەى ياد بە ھۆى GC كاتەكەى جېگىر نييە بەلكو لەۋانەيە لە ھەندى باردا لە يەك چركەدا ھەزارجار بكرى يان ھەرچەند چركەيەك جارېك بېت

<sup>1</sup>Unmanaged Cod

• قۇناغەكانى كەۋتتەكارى بەرنامە لە NET.

1. كۆدى بەرنامە بەھۆى يەككى لەزمانەكانلەگەل .net وەك C# نوسراوہ شیوہى (11)

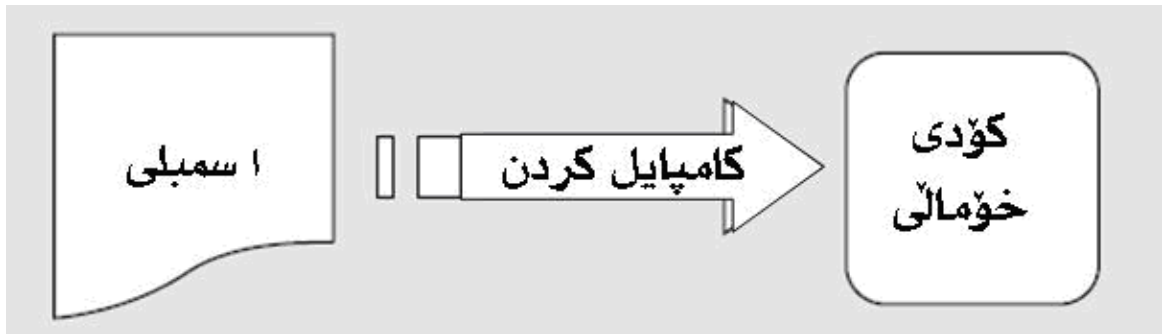


2. ئەم كۆدە بەزمانى MSIL كامپايل بووہو دواتر لە فايلى كى اسمبلى خەزن بووہ شیوہى (12)

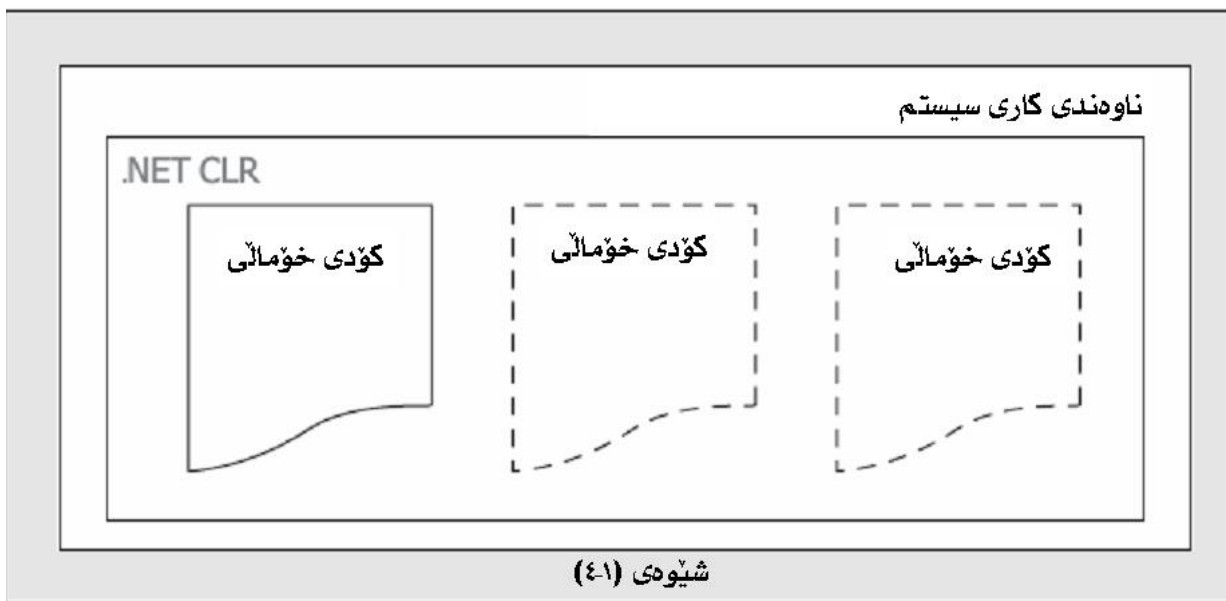


3. لەو قۇناغەى كە كۆد دەست بەكار دەكات (چ تەنھا بەكەووتە كار يا بە ھۆى بەرنامەيەكەوہ بەكاربھيئىرى ) سەرەتا

ئەبى كامپايلىرى تر بيگۆرى بۆ كۆدى خۆمالى ئەم كامپايلرەش بە JIT ناو دەبرى شیوہى (13)



4. کۆدی دروست بوو به هۆی JIT له گهڻ بهرنامه کانی تر له حالتی کارکردندا که به هۆی .net وه نوسراوه له ژیر کۆنترۆلی CLR به کار دههینرین شیوهی 14)



## ● لىنك دان:

له تەواوكردىنى ووتەكانى پېشو تەنھا بەشىكى تر ماوه ئەويش كۆدى C# بەرنامەيەك له يەكەم قۇناغى گۆرپىن بۇ MSIL پېويست ناكات ھەر لەناو يەك فايل دا بېت ئەتوانىن له چەند فايل كى سۆرس (سەرچاوه) دابەنىن دوتر له ناو يەك فايلى اسمبلى كامپايلى كەين. بەم كىردارەش لىنك دان دەوترى كەله بەرنامەكانى بەكارھېنان زۆرە سودى لەوهدايە كە بۇ پرۆگرامەر (بەرنامەنوس) كاركردن لەگەل چەند فايل كى بچوك ئاسانترە له ودى كار لەگەل فايل كى گەورەدابكات. بۇنمونه ئەتوانىن سۆرسى بەرنامەيەك دەبەشى چەند بەشىكى جياواز بگەين دواتر بە شېوھى جيا كار له ھەر بەشىكىان بگەين بەم شېوھى لەكاتى پېويستدا ئەتوانىن كۆدى مەبەست بەئاسانى بدۆزىنەوہ. يەكى تر لەسودەكانى ئەوھىە كە گرۈپە پرۆگرامەرەكان ئەتوانىن سۆرسى بەرنامەيەك دابەشى چەندبەشىك بگەن دواتر ھەريەك لەسەر بەشىكى كاربگەن بى ئەوھى نىگەرانى بەشەكانى ترين

## ● C# چىيە؟

ھەروەك ئەوھى لەبەشەكانى تر باسكراوہ C# يەككە لەزمانەكانى بەرنامەنوسىن بە ھۆيە وە ئەتوانىن بەرنامەكانى قابىل بەكار له CLR .net . بەرھەم بېنىن . زمانى C# له راستيدا نسخەيەكى تەواوكر اوہ لە زمانەكانى C و C++ كە بەھۆى ماکرۇسۆفۋتەوہ بۇ كاركردن لەگەل چوارچېوھى .net . بەرھەم ھېنراوہ بەسەيركردى تازەبوونى ئەم زمانى بەرنامەنوسىيە لە ئەنجامدا ھەولداوہ لە تايبەتى (خاصىيەتە) باشەكانى زمانەكانى تر سود وەرگىراوہ زمانەكەى بەرو پېش بردە .

نوسىنى بەرنامە لە C# ئاسانترە لە نوسىنى بەرنامە C++ جگە لە سادەيى بەرنامەكە, C# بە زمانى بە ھىز دەژمىردرېت و وە زۆربەى ئەو كارانەى بە C++ دەكرى لەم زمانەشدا دەكرى ھەندى لە تايبەتمەدنىيەكانى C# پېشكەوتو ترە لە C++ وەك دەستراگەيشتن بە ياد (پارىزگە) و گۆرپىن. ھەربويە كۆدى بەرنامەيەك بە نا ئەمن لەبەر چا و دەگىرى ئەم تەكنىكە پېشكەوتوھى بەرنامە نوسى بەگشتى ترسناكە و خراپە چونكە لەوانەيە ھەندى لە بەشەگرنگەكان كە زانىارى سىستىمى تىدايە دەستكارى كىردنىان بەشېوھىەكى نەخواز او دەبېتەھۆى تىكدانى سىستىم يان وەستانى

ھەندى كات كۆدەكانى زمانى C# درىژترە لە كۆدەكانى زمانى C++ ئەمىش بەھۆى ئەوھى C# پىچەوھانەى C++ زمانىكە لە جۆرى -امن<sup>1</sup> ئەم زاراوھى بەمانى ئەوھدەيت كەكاتىك گۆراوئىك ناسىنراوھ (تعريف كراوھ) ئەم گۆراوھ ناتوانىت بە گۆراوئىكى تر كەپەيوھندى بەوھوھ نىيە بگۆرئىت ھەرھوھ چەند سنورىكى تر لە گۆرپنى گۆراوئىك بۆ گۆراوئىكتر ھەيە كە بونەتە ھۆى درىژبوونى كۆدەكانى C# بەلام لەبەرامبەردا كۆدەكانى C# چەند توانايەكى تريان ھەيە كە ھەلە لە واندا سادە تر تا لە C++ زمانى C# تەنھايەكىكە لەزمانەكانى بەرنامەنوسى بۆ دروستكردنى بەرنامە لەژىر NTE. دروست بووھ بەلام بەپراى زۆرئىك لە پىرۆگرامەكان باشتىن زمانە بۆ ئەم كارە چونكە لە پايەيەك بۆ بەكارھىنان لە ناوھندى .net. دروست بووھ . لە زمانەكانى ترى نسخەى .net. وەك (فىزۆل بەسيك) بۆ ئەوھى لىكچون لەنيوان فىرژنەكانى خويدا بپارىژىت راستەوخۆ لە بەشى CLR پشتيوانى لى ناكرى بەلام لە C# دا ئەتوانى تەواوى ئە تايبەتمەندييانە پەرەپىدراوھ بە ھۆى NET. بەكارىان بىنى

<sup>1</sup>Type \_ safe

• چ جۆرە بەرنامەيەك بە بەكارھىنانى C# دروست دەكى؟

ھەرھەك وتمان لە NET. ھىچ سنورىك بۆ جۆرى ئەو بەرنامانەى دەرى بەكارھىنرى نىيە C# زمانىكە لە چوارچىوھ NET. بەكاردەھىنرىت لەبەر ئەم ھىچ سنورىكىش نىيە بۆ ئەو بەرنامانەى كە بەم زمانە دەگرى بنوسرى بەلام زۆربەى ئەو بەرنامانەى كە بە C# دەنوسرى دەكەنە يەكيك لەم دەستانە

§ بەرنامەكانى تايبەت بە ويندۆز :- ئەم جۆرە بەرنامانە وەك office لە بۆشايى ناو پەيوھندى دار بە ويندۆز لە چوارچىوھى .net. نوسراون

§ بەرنامەكانى تايبەت بە وىب :- ئەم بەرنامانە ژمارەيەك پەرھى وىب لەخۆ دەگرن لەوانەيە تائىستا بە ھۆى وىبگەرھ كەناتانەوھ سەردانتان كىرديت چوارچىوھ NET. سىستەمىچكى ھەيە كە دلىيايە لە دابىن كردنى ئەمىنيەتيان ئەم سىستەمەش بە ASP.NET<sup>1</sup> ناو دەبرى ئىمە ئەتوانىن بە بەكارھىنانى C# و سىتم asp.net بەرنامەكانى تايبەت بە وىب دروست بكەين

§ وىب سىرفەر :- وىب سىرفەر لايەنى تازە و باشە بۆ دروستكردنى بەرنامەكانى باوھكانى تايبەت بە وىب بەسود وەرگرتن لە وىب و خزمەت گوزارىيەكانى ئەتوانىن ھەر جۆر زانىارىيەك لەرئىگە ئەنتەرنىتەوھ لەنيوان بەرنامەكان بگۆرپنەوھ . لەم بارەوھ زمانى بەكارھىنراوى لە بەرنامەكانى سىتمى كار كە بەرنامەكەى لەسەر كار دەكا ھىچ گىرنگىيەكى نىيە ئەتوانىن بە بەرنامەكانى تر لە ژىر سىستەمەكانى تر كارى ئالو گۆرى پىبەين



لە ھەر يەك لەم بەرنامانە كەباسكرانە لە وانەيە پيويستمان بەبانكى زانيارى ھەبىت بۆ ئەم مەبەستەش لە net. ئەبى لە سىستىمى بەناوى ADO.NET بەكاربىنين

## فيژۆل ستۆديو 2012

لە دروستكردى بەرنامەكانى NET. بەكارھينانى فيژۆل ستۆديو لايەنى زەرورى نيە بەلام ئاستىكى بەرزو خيرايبەكى باشمان پيەدەدات لە نوسىنى بەرنامەدا. بۆنوسىنى بەرنامە بە #C لە NET. ئەتوانين بەرنامەيەكى سادە وەك (Notepad) بەكاربىنين دوتر بە بەكارھينانى كامپايلرى ھيل فرمان<sup>1</sup> NET. بۆ #C, بيگورين بۆ بەرنامەيەكى گونجاو بۇكار

۷ ئەو خالانەى بونەتە ھوى ئەوھى فيژۆل ستۆديو ھەلبزاردنكى گونجاو بىت بۆ بەرنامە نوسى لە ژير NET. دا:

- § فيژۆل ستۆديو تەواوى قۇناغەكانى كامپايلى سۆرس كۆدى بەرنامەيەكى گونجاو بۇ كار بەشيوھى ئۆتماتىكى دەكات و ھەروھە رېگە بە پرۆگرامەر دەدات ھەر بەشى بى يەويت بيگوريت يا رىكى بخت
- § فيژۆل ستۆديو خاوەنى مەكینەيەكى بەھيزى كۆد نوسینە بۆ زمانەكانى پشتیوانى كراوى NET. لە قۇناغى روودانى ھەلە ئەوا زۆر بەرونى ھەلەگان دەسنیشان دەكات و لە راست كردنەوھياندا يارمەتى پرۆگرامەر دەدات
- § فيژۆل ستۆديو خاوەنى چەند ناوھندە بۆ نوسىنى بەرنامەى ويندۆز و بەرنامەى تايبەت بە ويپ كە بەيارمەتى ئەوانە ئەتوانين ژينگەى بەرنامەكانى خومان دروست بكەين
- § بۆ ئەوھى لە NET. بەرنامەيەك لە ژير ويندۆزدا دروست بكەين ئەبىت برىكى زۆر كۆد كە لە زۆربەى بەرنامەكاندا بەشيوھى دوبارەيە بنوسين ئەم لايەن لە دروستكردى جۆرەكانى ترى بەرنامەداھەيە وەك بەرنامەكانى ويپ. فيژۆل ستۆديو بەنوسىنى ئۆتماتىكى ئەم كۆدانە خيرايبەكى باش دەبەخشيت لە نوسىنى بەرنامەدا

§ فيزۇل ستۇدىو خاۋەنى چەندىن ويزارد(ئامادەكراون) جياوازه كه زۇربەى كارە گشتىيەكان ئەنجام دەدات كۆدى تايبەت بەوان لە بەرنامەكەدا دەدات بەم شېۋەش ئىتر پېۋىست ناكات نىگەرانى نوسىنى ئەوكۇدانە نەبىن

§ فيزۇل ستۇدىوچەند تولئىكى بەھىزى بۇ كۇنترۇل كىردنى بەشە جياوازهكانى پرۇژەيەكى #C و يا فايلە پېۋىستەكانى دەنگ و پەنگ

§ جگە لەۋەى دروستكردنى بەرنامەبە NET. سادەيە. دابەشكردنىا ن زۇر ئاسانە بەئاسانى دەتوانىن لەسەر كۆمپيوتەرە جياوازهكان كارىان پېبەكىن.

§ فيزۇل ستۇدىو خاۋەنى چەند تولئىكى بەھىزەيە بە ھۆيانەۋە ئەتوانىن بەرنامە خال بە خال كارپى بىكەين ۋە پېدا چۈنەۋە بە ھەر خالئىكدا بىكەين

خالە تايبەتتەيەكانى فيزۇل ستۇدىو زۇر لەۋە زياترە كەباسمان كىرد ئەمانە ھەرچەند خالئىك بوون ھەر بۇ ناسىنى پرۇگرامەكە

## رېگە چارە (شىكار) فيزۇل ستۇدىو

لەۋ قۇناغى كە بتەۋىت بەرنامەيەك بە فيزۇل ستۇدىو بنوسى سەرەتا پېۋىستە رېگە چارەيەك<sup>1</sup> دروست بىكەى رېگە چارە لە زاراۋەكانى فيزۇل ستۇدىو پېشتر لە پرۇژەيەك پېكھاتوۋە , رېگەچارە ئە تۋانىت چەند پرۇژەيەكى جياواز بگرېتە خۇ بۇنمۈنە با ۋا دابنەين ئە تەۋىت بەرنامە بۇ كۆمپانايەكى بازىرگانى بنوسى كە لە دووبەش پېكھاتوۋە لە بەشىكىان ئەبى بەرنامەيەك لەژېر وىندۇزدا بنوسى كە موادەكانى تېدا كۇنترۇل بىكرېت لە بەشىكى تر بەرنامەيەكى تر لە ژېر وېب دا زانىارى تايبەت بەۋ كۆمپانايە لە ئەنتەرنېتدا پېشان بدات بەھەر حال پېۋىستمان بە دوو پرۇژەيە بۇ ئەمەش ئەتوانىن سود لە رېگە چارە ۋەر بگرېن.

---

<sup>1</sup> Solution

## نوسىنى بەرنامە

ئىستا لەگەل فيژوۋەل ستۇدېو كارمان كروودو ھەتا بەرنامەيەكى بچوگمان نوسىو بەلام بەباشى كارى كرد ئىستا پىويستە نوسىنى بەرنامە فيربىن و كۆدەكانمان لە تەنىشت يەكەو بەدەنەين بۇ دوست كوردنى بەرنامەيەكى باش

### • زمانىكى بەرنامە نوسى جىيە؟

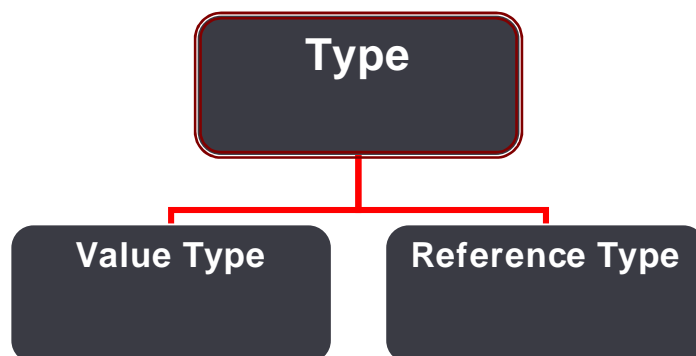
لەلەيەكەو دەتوانىن بلىين زمانىكى بەرنامە نوسى بە شتى دەوترى كە تواناى برپاردانى ھەبىت، كۆمپىتەرىش تواناى برپاردانى ھەيە بەلام بەداخەو تەنھا لە جىگە زۆر سادەكاندا ئەتوانن ئەم كارەبەكەن ۋەك "ئايا ئەم ژمارە گەورەترە لە 10" يا "ئايا ئەم رەنگە شىنە"

ئەگەر تۆ بتەوى برپاردانىكى تىكەل و ئالۆز بەھوى كۆمپىوتەرەو ئەنجام بەدەيت، سەرتا ئەبىت بۇ بەشى بچوگتر دابەشى بەكەيت كە بۇ كۆمپىوتەر گونجاو بىت بۇ تىگەيشتن، زۆرجار بۇ تىگەشتن لەوھى كە چۆن برپاردانىكى ئالۆز دابەشى چەند بەشىكى سادەبەكەين ئەتوانىن الگورىتم بەكارىين، بۇ نمونە كىشەيەك كە حل كوردنى بۇ كۆمپىوتەر زۆرگرا، ناسىنەوھى شىوھى مروف، تۆ ناتوانىن بە كۆمپىوتەر بلىيت "ئەمە وىنەى بەلئىنە" بەلكو دەبىت ئەم كىشە دابەشى چەند بەشىكى بچوگتر بەكەين تا بۇ كۆمپىوتەر گونجاو بىت ۋە بتوانىت بەراستى ۋەلام بەداتەو، ئەو پرسىارانەى ئەتوانى لەكۆمپىوتەرەكان بەرسى و بەپىوانەى ئەوان برپاردەيت زۆرجار ۋەلامى بەلئى يا نەخىر لەخۆدەگرى، ئەم دوو ۋەلامە زۆر جار بە 1 و 0 ھىما دەكرى لەكاتى نوسىنى بەرنامەدا ناتوانىن لەسەر ھەندى پرسىار برپاردەين ۋەك "10 بە بەراورد لەگەل 5 چەند گەورەيە؟" بەلكو دەبىت بەم شىوھى بەت "ئايا 10 گەورەترە لە 4" ۋەلام ئەم دوپرسىار زۆرگرنەگە ۋەلامى يەكەم بەلئى و نەخىر نىيە بەلام بۇ دوو دەبىت ھەرچەندە كۆمپىوتەر ئەتوانىت ۋەلامى پرسىارى يەكەم بەداتەو يەكەم جار نرخی 4 لە 10 كەم دەكاتەو ئەنجامەكى دەپارىزىت تا بتوانىت لە بەشەكانى ترى بەرنامەكەت دا بەكارى بىنىت، لەوانەيە ۋابىر بەكەيتەو كە برپاردان لە سەر اساسى بەلئى و نەخىر جۆر سنوردار كوردنىك بىت، بەلام لەراستى دا وانىيە، ھەتا لە ژيانى رۇژانەمانىشدا ئەو برپارانەى دەى دەين جۆرىكە لە بەلئى و نەخىر، كاتى برپار لە سەر شتىك دەدەى يا قىوئى دەكى (بەلئى-راستە-1) يان قىوئى ناكەى (نەخىر-ھەلەيە-0). لىرەدا تۆ C# ۋەك زمانى بەرنامەنوسى بەكاردىنىت، بەلام ۋەك ئەوھى كە وتمان خالى گرنكى بەرنامە نوسى ئەوھى كە زمانى بەكار ھاتو تىيدا نىيە، لە راستىدا دەتوانىن بلىين زمانى بەرنامە نوسى جىواو لە بەرنامە نوسى، ھەر بەنامەيە بەھەر شىوھە و شكلى بوو لە چەندىن دىر كۆد پىكھاتوو لەگەل نەخشەيە(الگورىتم)

گۆراوهكان:

گۆراو جىگه يه كه به دريژاي بهرنامه كه داگىرى دهكەين بۇ دراوهكانمان دواتر به گوپىرهى ئەو گۆراوه برپيار بدەين (بۆنمونه ئايا ئەم گۆراوه يەكاسانە بە 29 يان ئەم گۆراوه گەورەترە لە 10) يان كردارە بىر كارييه كان (وەك ئەم گۆراوه لەگەڵ 3 كۆبكه رەوه ) يان شتى تر

جۆرهكانى گۆراو



## Value Type

1. ئەم جۆره گۆراوانە راستەو خو له بهرنامهكهدا نرخيان پيدەدریت
2. هەر گۆراويك داتای خوى ههيه پهيوەندى نيهه بوى ترهوه (ئە توانن يەك جۆر و يەك نرخيشيان هەبیت)
3. ئەنجامدانى هەر كرداريك هيج كاريگهرييهكى لەسەر ئەوانى ترنايیت

## Reference Type

1. ئەم جۆره گۆره تولىك يان ئۇبجىكتىك وەك سەر چاوه بەكار دىنئىت بۇ وەرگرتنى نرخەگەى
2. لەوانەيە دوو گۆراو يەك سەرچاوه بەكار بىنن ئەوا ھەر ئەو شتە بلاو دەكەنەوہ
3. ئەنجامدانى ھەر كردارىك لەوانەيە كاريگەرييەكى لەسەر ئەوانى ترهەبيت

ناساندنى گۆراوہكان:

### ناساندنى گۆراو

- |                          |                      |
|--------------------------|----------------------|
| <code>int x;</code>      | 1. ديارى كردنى جۆر   |
| <code>string abc;</code> | 2. دانانى ناو        |
|                          | 3. دانانى semi colon |

### دانانى نرخ

- |                                     |                      |
|-------------------------------------|----------------------|
| <code>Int x=10;</code>              | 1. دانانى =          |
| <code>Int x; &gt;&gt; X=10;</code>  | 2. ديارى كردنى نرخ   |
| <code>String abc="sarbast" ;</code> | 3. دانانى semi colon |

ياساكانى ناوانى گؤراو:

```

Int abc_123 ; ✓
Int 1 h ; ✗
BEDSTYLE ; ✗
_poorstyle; ✗
BestStyle ; ✓
    
```

1. دهبيت له بيت و ژماره و Under score پيکھاتيبيت
2. ناپيت ژماره له يهکهمهوه بيت
3. باشتروايه گشتى Upper case نهبيت
4. باشتره به حرف دهست پيکات
5. ناپيت نهو وشانهى بهکار بينين که له لايهن پروگرامهکهوه داگير کراوه  
وهک (New)
6. ناپيت هيما بهکار بهيئریت \$ # @

Example	CTS Type	To handle	Select data type
10	value	integer	Int
true	value	True or false	Bool
12389.14	value	Number with integer fractional part	Double
“sarbast”	preference	string	String

## كارکردن له گهڼ گۆراوه كان

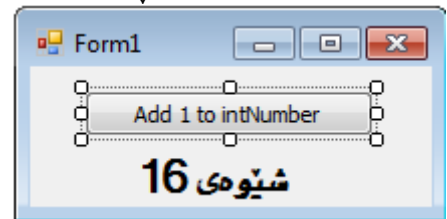
پېش نه وهى دهست پېيگهين باشتره سهيرى ئه م نه خشهى خواره وه بگهيت

- گۆراويك به ناوى n بناسينه پاشان 27 تيدا پاشه كهوت بگه.
- گۆراوى n كۆبگه روه له گهڼ 1 دا بانرخه كهى هه ر له n دا بيت
- نرخى n له په ياميكدا پيشان بده

پراهيان كارکردن له گهڼ گۆراوه كان :

1. پرؤزه يه كى نوئ بگه روه به ناوى Variable

2. له سندوقى نامرازه كان كۆنترؤلى Button زيادبگه تيا به تمه ندى Text بگۆره بؤ Add 1 to intNumber هه روه ها Name بگۆره بؤ btnAdd وه ك شيوهى 16



3. پاشان دوو كليك له دوگمه كه بگه ئه م كۆده زياد بگه

```
private void btnAdd_Click(object sender, EventArgs e)
```

```
{
```

```
    int intNumber;
```

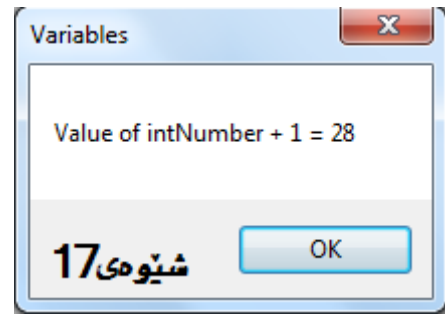
```
    intNumber=27;
```

```
    intNumber =intNumber+1;
```

```
    MessageBox.Show("Value of intNumber + 1 = " + intNumber,  
                    "Variables");
```

```
}
```

ئىستا بەرنامەگە كار پېيگە و كليك له دوگمەى `intNumber` بگه پەيامىك وەك شىۋە 17 پيشان دەدات



چۆن كار دەكات؟

سەرەتا له يەكەم دېرەۋە دەست پېدەكات لهكەم دېرېش گۆراۋىك بەناۋى `intNumber` دروستدەكات

```
int intNumber;
```

`int` وشەيەكى كىلىيە له `C#` دا كەله `C++` وەرگىراۋە بۇ ناساندىنى گۆراۋ له جۆرى ژمارە سروشتىيەكان بەكاردىت

```
intNumber=27 ; داۋە بە گۆراۋەكەمان
```

ت / دەتوانىن راستەخۆش نرخ بدەين بە گۆراۋەكان وەك 

```
int intNumber=27;
```

پاشان گۆراۋەكە لهگەل ژمارەيەكدا كۆكراۋەتەۋە 

```
intNumber=intNumber+1 ;
```

دواتر بەھۆى پەيامىكەۋە ئەنجام پيشان دەدرى

```
MessageBox.Show("Value of intNumber + 1 = " + intNumber,  
"Variables");
```



## تېبىنەكان:

تېبىنەكان بەشىكن لە بەرنامەكە، كە بە ھۆى كامپايلەرى فېژوئل#2012C لە بەرچاۋ ناگېرېن. وتا ئەتوانىت لەم بەشەدا ھەرچى ئەتوئى بەھەر زمانىك بتهوئىت بىنوسى پېويستت بە ھىچ ياسايەك نىيە تا پەپرەوى بكەيت. ئەم بەشە تەنھا يارمەتى پرۆگرامەر ئەدات لە پېدا چوئەودا تا بەئاسانى بزائى ئەم بەشە لە بەرنامەكەدا چ كاريچك دەكات

ت/ لەھەمو زمانەكانى بەرنامەنوسيدا تېبىنەكان ھەيە، بەلام چۆنىەتى ديارى كردنيان لە زمانىكەو بۆ زمانىكى تر ئەگۆرى.

بەلام پرسىار لېرەدايە تۆ چ كاتىك پېويستت بە تېبىنە؟ باشە ئەمە پەيوەندى بەشېۋازى كارەكەتەو ھەيە، بەلام بەشېۋەيەكى گشتى ئەتوانىن سەير نەخشەكەمان بكەين، ئەو بەرنامە لە راھىنانى پېشو نوسيمان ئەم نەخشەى ھەبوو

- گۆراۋىك بەناۋى n بناسىنە پاشان 27 تىداپاشەكەوت بكە.
- گۆراۋى n كۆبكەرەو ھەل 1 دا بانرخەكەى ھەر لە n دا بىت
- نرخى n لە پەيامىكدا پېشان بە

ئەتوانىن بەشېۋەيەكى گونجاۋ تېبىنى بۆ زيا بكەين بەم شېۋە يە

```
// Define a variable for intNumber
int intNumber;
// Set the initial value
intNumber = 27;
// Add 1 to the value of intNumber
intNumber = intNumber + 1;
// Display the new value of intNumber
MessageBox.Show("Value of intNumber + 1 = " + intNumber,
    "Variables");
```

لەزمانی 2012 C# تیپبینی بە دوو ھێمای سلاش ( // ) دەست پێدەکات، دوای ئەم دوو ھێما ھەرشتیک تا کۆتایی دێرەکە ھەبێ بە تیپینی لە بەرچاو دەگیرێ و ئەگەر لە ناوەرستی دێرێکدا ئەم دوو سلاشە // ئەوا ھەرچی لە دوایەو ھەبێ بە تیپینی حساب دەکری. وەک:

```
intNumber = intNumber + 1; // Add 1 to value of intNumber
```

ئەم یەکیکە لەشیوازەکانی دیاری کردنی تیپینی. ئەگەر بمانەوێت دێرێک وەک تیپینی بنوسین، بەلام ئەگەر بمانەوێت چەند دێرێک بە تیپینی بنوسین یا کارمان بە بەشیکی لە کۆدەکان ئەما و تەنھا بمانەوێت سودی ئی وەرگرین ئەوا دەتوانین لە و شوینەتی تیپینیەکە دەست پێدەکات ئەوا ھێمای \* / بەکاردینین تا ئەو شوینەتی تیپینیەکە کۆتایی دیت ھێمای \* / دادەنەین.

```
/* 1) Define a variable for intNumber  
2) Set the initial value  
3) Add 1 to the value of intNumber  
4) Display the new value of intNumber */  
int intNumber;
```

بەلام ئەگەر ھاتو کۆتاییمان نەھینا بە تیپینیەکە و اتا ھێمای کۆتاییمان نە نوسی ئەوا خۆ کارانە تاوہ کو خوار دەبیت بە تیپینی

جوړیکى تر له تیپینی نوینی تیپینی XML Document ئەگەر لەسەرەوێ پرۆسیجەری سی سلاش لە دوای یەك بنوسین // // ئەوا تیپینی XML دەردەکەوێت دە توانیت کۆمەلێک تیپین تیدا بنوسی. وەک

```
/// <summary>  
///  
/// </summary>  
/// <param name="sender"></param>  
/// <param name="e"></param>  
private void btnAdd_Click(object sender, EventArgs e)  
{
```

## جۆرى دراو نرخهكان

كاتىك ئەمانەئى گۇراۋىك بىناسىنىن باشترە بزىنىن چ جۆرە دراۋىكى تىدا پاشەكەوت دەكەين وەك لەنمۇنەى پىشودا گۇراۋىكمان ناساند دواتر دراۋى ژمارەيەكى تەواۋى پىدرا لە قۇناغىكدا ئەمانەئى گۇراۋىك بىناسىنىن لە C# ئەبى پى بىلىن چ جۆرە دراۋىكى تىدا پاشەكەوت دەكەين ئەم باسە كەبە دراۋەكان ناسراۋە لە ھەمۇ زمانەكانى بەرنامە نوسىدا گىرنگە . ژمارەيەكى جىاۋاز لە دراۋ مان ھەيە ئەتوانىن بە پى جۆرى دراۋەكان گۇراۋىك بىناسىنىن . جۆرى دراۋى گۇراۋىك كاريگەرى زۆرى ھەيە لەسەر ئەۋەى كە چون كۇمپىوتەر ئەو بەرنامە دەخاتە كار

## كاركردن لەگەل ژمارەكان

كاتىكا كار لەگەل ژمارەكان دەكەين لە C#2008 . ئەتوانىن دوو جۆر ژمارەمان ھەبىت ژمارە تەواۋەكان و پىژەيەكان كە ھەريەك لەوانە بەكارھىنانى خۇى ھەيە بۇنمۇنە ژمارە تەواۋەكان تۈنەى پراگرتنى ژمارەيەكى پىژەيەكان نىيە . لەبەر ئەم ھۇيە كاتىك ئەنجامىكى تەواۋ بىكاتە نىرخىكى پىژەيە ناپىت گۇراۋىكى ژمارە تەواۋەكان بەكاربىنىن

## كردارى بىركارى لەسەر ژمارە تەواۋەكان:

لەم بەشەدا بەرنامەيەكى نۇى بۇ ئەنجامدانى چەند كىردارىكى بىركارى ئەنوسىن

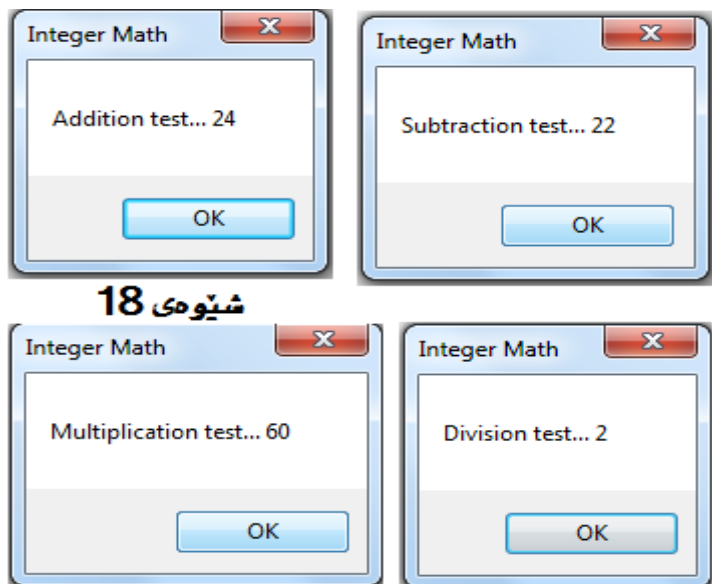
## راھىنان كراركىردن لەگەل ژمارە تەواۋەكان

1. پىرۇژەيەكى نۇى بىكەرەۋە بەناۋى IntegerMath
2. پىش ھەرشىتىك بە سود وەرگرتن لەسندوقى نامرازەكان كۇنترۇلى Button بۇ فۇرمەكە زىادبەكە تايبەتمەندى Name بۇ btnIntMath وە Text بۇ Math Test بۇ بگۇرە دوو كلىك لە دوگمەكە بىكە و ئەم كۇدەى بۇ بنوسە.

```
private void btnIntMath_Click(object sender, EventArgs e)
{
    int intNumber;
    // Set number, add numbers, and display results
    intNumber = 16;
    intNumber = intNumber + 8;
    MessageBox.Show("Addition test... " + intNumber,
        "Integer Math");
    // Set number, subtract numbers, and display results
    intNumber = 24;
    intNumber = intNumber - 2;
    MessageBox.Show("Subtraction test... " + intNumber,
        "Integer Math");
    // Set number, multiply numbers, and display results
    intNumber = 6;
    intNumber = intNumber * 10;
    MessageBox.Show("Multiplication test... " +
        intNumber, "Integer Math");
    // Set number, divide numbers, and display results
    intNumber = 12;
    intNumber = intNumber / 6;
    MessageBox.Show("Division test... " + intNumber,
        "Integer Math");
}
```

3. بەرنامەكە كار پېيگە كليك لە دوگمەى Math Test بکە چوار پەيام وەك شپۆه 18 پيشان ئەدا ئەگەر كليك لە

OK بکەیت



شپۆهى 18

## چۆن كار دەكات:

خۆشبهختان هیچ كام له كردارهكان گران نییه، ئیوه پێشتر کرداری کۆکردنهوهتان بینوه ئهمیش ههر ههمان شیوهیه.

یهکهکهه جار گۆراویک ئەناسینییت بهناوی `intNumber` له جوړی `int` بو ژماره تهواوهکان

دواتر

```
// Set number, add numbers, and display results
intNumber = 16;
intNumber = intNumber + 8;
MessageBox.Show("Addition test... " + intNumber,
    "Integer Math");
```

شتیک لهه کۆده به کامپالهر ئەئیین ئەمهیه

1. نری خی گۆراوهکه `intNumber` بکه به 16.

2. دواتر نرخی `intNumber` که 16 کۆبکهروه له گه 8

ههروهک له شیوهی 18 دا دیاره بری 24 وهک ئەنجام پیشان دهدات لهیهکهه پهیام دا.

دواتر کرداری لیدهرکردن هیماکه (-) لهه کۆدهی خوارهوه بهکار هاتوه:

```
// Set number, subtract numbers, and display results
intNumber = 24;
intNumber = intNumber - 2;
MessageBox.Show("Subtraction test... " + intNumber,
    "Integer Math");
```

دوباره وهک کۆکردنهوهکه به کامپایلهر دهئیین:

1. نری خی گۆراوهکه `intNumber` بکه به 24.

2. نرخی `intNumber` که 24 ژماره 2 ئی دهر بکه. وهک شیوهی 18

کرداری لیكدان هیماکه (★) لهه کۆدهی خوارهوه بهکار هاتوه:

```
// Set number, multiply numbers, and display results
intNumber = 6;
intNumber = intNumber * 10;
MessageBox.Show("Multiplication test... " +
    intNumber, "Integer Math");
```

1. نری خی گۆراوهکه `intNumber` بکه به 6.

2. نرخی `intNumber` که 6 له گه 10 ژماره 2 لیكدانی بکه. وهک شیوهی 18

کرداری کوتایی کرداری دابه شکردنه هیماکهی ( / ) له م کۆدهی خوارهوه کرداره که ببینه

```
// Set number, divide numbers, and display results
intNumber = 12;
intNumber = intNumber / 6;
MessageBox.Show("Division test... " + intNumber,
    "Integer Math");
```

1. نری خی گۆراوه که intNumber بکه به 12.

2. نرخی intNumber که 12 دابه شی ژماره 2 بکه. وهک شیوهی 18

خپرا نوسی له کرداره بیرکاریه کاند:

له م راهینانهی خوارهوه دا کۆدی بهرنامه که ی پیشو به شیوهیه کی کورت تر ئه نوسین، هه رچه نده ئه م شیوه به نه گونجاو دیته بهرچاو به لآم دوا ی ماوهیه ک کارکردن به ناسانی فی رده بن و به کاری دینن.

راهینان به کار هی نانی کرداره جیا وازه کان به شیوهی کورت

هه مان بهرنامه ی پیشو بکه روه یا دروستی بکه پاشان کۆدی دوگمه ی Math Test به م شیوه بنوسه.

```
private void btnIntMath_Click(object sender, EventArgs e)
{
    // Declare variable
    int intNumber;
    // Set number, add numbers, and display results
    intNumber = 16;
    intNumber += 8;
    MessageBox.Show("Addition test... " + intNumber,
        "Integer Math");
    // Set number, subtract numbers, and display results
    intNumber = 24;
    intNumber -= 2;
    MessageBox.Show("Subtraction test... " + intNumber,
        "Integer Math");
    // Set number, multiply numbers, and display results
    intNumber = 6;
    intNumber *= 10;
    MessageBox.Show("Multiplication test... " +
```

```

intNumber, "Integer Math");
// Set number, divide numbers, and display results
intNumber = 12;
intNumber /= 6;
MessageBox.Show("Division test... " + intNumber,
"Integer Math");
}

```

ئىستا بەرنمەكە بىكەرەكە كلىك لە دوگمەى Math Test بىكە دەبىنن ھەمان ئەنجامى بەرنامەى پىشۈە

چۆن كاردەكات؟

بۆنوسىنى كۆد بەم شىۋە تەنھا پىۋىستە ناۋى گۆراۋەكە لە پاش ھىما يەكسان بسىرپتەۋەو لە پىش ھىماى يەكسان كىردارەكەت بنوسى بەم شىۋە .

```
intNumber = intNumber + 8; >> دەگۆرپت بۇ >> intNumber += 8;
```

سنورى كار لەگەل ژمارە تەۋاۋەكان:

سنورى سەرەكى كار كىردن لەگەل ژمارە راستىيەكان ئەۋەبە ناتوانىت بىرپكت ھەبىت ژمارەيەكى دەبى لە خۇبگىرپت. بۆنمونه بەكارھىنانى ئەم كۆدەى خوارەۋە ئەبىتە ھۆى رودانى ھەلە لە كاتى كامپايل كىردندا:

```

// Try multiplying numbers
int intNumber = 34;
intNumber *= 10.234;

```

لەم كۆدەى سەرەۋە ھەلە بەۋ ھۆبە رۋو دەدات گۆراۋىك كە ژمارەى تەۋاۋ لە خۇ دەگىرپت لىكدانى ژمارەيەكى دەبى كراۋە. بەلام ئەگەر بمانەۋىت ژمارەيەكى تەۋاۋ دابەشى ژمارەيەكى تر بىكەين ئەگەر تەۋاۋىشپىت بەلام ئەنجامەكەى ژمارەيەكى دەبى كىرد ئەۋاۋ دىسان ھەر ھەلە رۋو دەدات ۋەك ئەم نمونەى خوارەۋە.

```

// Try deviding numbers...
int intNumber = 12;
intNumber /= 7;

```

بەلام ئەوئى جىگە سرنجە لىرە هىچ ھەلەيەك پىشان نادات بەلام ئەگەر ئەم كىدارە بەراستى ئەنجام بەدەيت ئەوا نىرخەكەئى ئەكاتە نىزىكەئى 1.71 . بەلام ئەو نىرخەئى پىتتى دەدات 1 بەشەكەئى تىرى دەسرىتەوہ.

ژمارەئى دەئى:

لە بەشى پىشو بىنىتان كە ژمارە تەواوہكان بۇ كارە ژمىرىار(مىسبات) و بىر كارىيەكان زۇر گونجاو نىە. ھەروہا زۇربەئى ئەنجامەكان بە ژمارەئى دەئى دەردەچىت و گۇراوى ژمارە تەواوہكان ناتوانن ئەمژمارانە پاشەكەوت بكەن.

راھىنان : بەكارھىنانى ژمارەئى دەئى

1. پىرۇژەيەكى نوى بكەرەوہ نوى بكەرەوہ بەناوى Floating\_Pt Math دواتر پىش ھەرشتىك كۇنترۇلى Button زىاد بكە بۇ فۇرمەكە و تايبەتمەندى Name بگۇرە بۇ btnFloatMath ھەروہا Text بگۇرە بۇ Double Test

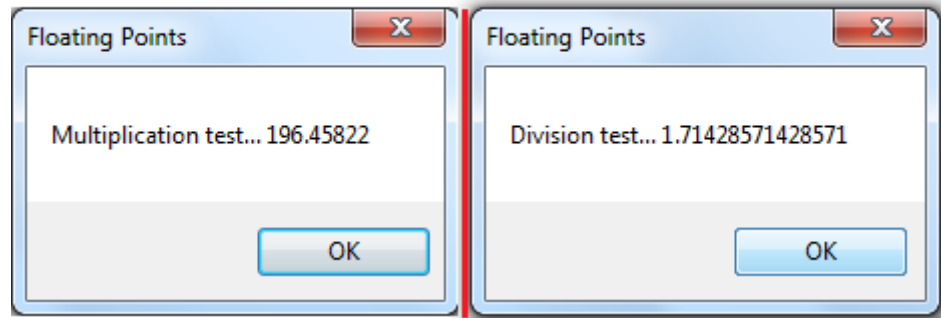
2. لەسەر دوگمەكە دوو كلىك بكە و پاشان ئەم كۇدە بنوسە

```
Private void btnFloatMath_Click(object sender, EventArgs e)
{
// Declare variable
double dblNumber;
// Set number, multiply numbers, and display results
dblNumber = 45.34;
dblNumber *= 4.333;
MessageBox.Show("Multiplication test... " +
dblNumber, "Floating Points");
// Set number, divide numbers, and display results
dblNumber = 12;
dblNumber /= 7;
MessageBox.Show("Division test... " + dblNumber,
"Floating Points");
}
```

بەرنامەكە بخە كار و كلىك لە Double Test بكە ئەنجامىك وەك شىوہئى 19ئەبىنى.



## شېۋە 19



چۆن كاردەكات:

ھەرۈەك بېنېتان گرنگتېن گۆران لەو بەرنامەى سەرەو، ناساندنى جۆرى گۆراوھكەىيە

```
// Declare variable  
double dblNumber;
```

لە جىيى ئەوھى بۇ ناساندنى گۆراو وشەى int بکەربېنېن وشەى double مان بەکارھېناو. ئەم ووشە بە فىژۆل ستۆديو دەلى تۆ ئەتەوئىت لەم گۆراو ۆمارەىيەكى دەىي پاشەكەوت بکەىت، لەئەنجامدا ئەگەر بتەوئىت ھەر کردارىكى لەسەر ئەنجام بدەىت بەشېۋەى دەىي دەبىت ، ھەرۈھا سودمان لەپېشگىرى db وەرگرتوو ئەمىش بە و اتايەى كە گۆراوھكەمان لە جۆرى Double ە

ھەرچەندە دەتوانىن کردارىكى بىركارى لە سەر ئەم گۆراو dblNumber ئەنجام بدەىن و نرخەكەشى دەىي بىت بەلا لە کردارەكاندا ھىچ جىياوازىيەكى نىيە لەگەل ۆمارەتەواوھكاندا بۆنمونه سەىر ئەم كۆدە بکە

```
// Set number, multiply numbers, and display results  
dblNumber = 45.34;  
dblNumber *= 4.333;  
MessageBox.Show("Multiplication test... " + dblNumber,  
"Floating Points");
```

حالەتەكانى تر

ۆمارە دەىيەكان ئەتوانن ئەم شېۋانەش پاشەكەوت بکەن بەلا ئىمە لەم كتېبەدا باسى ناكەىن

- Nan بەواتاى Not a Number يا "ۆمارە نىيە"
- بى كۆتايى منفى
- بى كۆتايى مثبت

## كار كوردن له گهډ پيټه كان و كاركته ركان:

پيټه كان كومه لئ كارمكته رن كه سه رهاو كوتايان به هيماي (" ديارى ده كرى. روويه كي به كارهيئاننى پيټه كانمان بينى له بهرنامه كانى رابردوو كه بۇ پيشاندانى نه نجامي ك به كارمان هيئا. پيټه كان به گشتى بۇ نه م به به سته به كاردين كه زانيارى بدن به به كارهيئنه ر چ شتيك روودهدات يا چ شتيك نه يه ويټ رووبدات. تائيسا كارمان له گهډ زور له پيټه كان كردوو وهك نه مهى خواروه

```
MessageBox.Show("Multiplication test... " + dblNumber, "Floating Points");
```

"Multiplication test..." و "Floating Points" نمونه يه كن له به كارهيئاننى پيټه كان هه روه ها هيماي (" له كوتاو سه رهاويه وه هه يه. به لام dbNumber چييه؟ له ده سته واژه ي سه روه ودا, نرخى گوراوى dbNumber گوراوه بۇ بيت دواتر به شيويه كي گونجاو له گهډ دوانه كه ي تر له په ركه دا پيشان ده درى (چونيه تى گورينى نه م گوراوه ژماره ييه بۇ بيت بابه تيكه دواتر باسى ليوه ده كه ين به لا ليردا ته نها بزانه گورانيكه) نه گه ر نرخى گوراوى dbNumber 27 بيت نه وا نه م بره نه گورپټ بۇ برپكى پيتى كه له دوو بيت يا كاركته ر بيكدټ, دواتر له په ريه كدا پيشان نه درى, ئيسا با چهن د راهيئاننيك نه نجام بدين بۇ نه وه ي زياتر ناشابين

## راهيئان: به كارهيئاننى پيټه كان

1. پرؤژه يه كي نوئ بكه روه به ناوى Strings

2. به سود وه رگرتن له سندوقى نامرازه كان كونترؤلى Button زياد بكه تيا به ت مهندي Name بگوره بۇ

و btnStrings Text بگوره بۇ Using Strings دوو كليكى لي بكه و نه م كوده داخل بكه

```
private void btnStrings_Click(object sender, EventArgs e)
{
    // Declare variable
    string strData;
    // Set the string value
    strData = "Hello, world!";
    // Display the result
    MessageBox.Show(strData, "Strings");
}
```

---

String به شيويه كي گشتى رسته يه ك ده گريته وه له وانه يه نه ورسته له بيت يا ژماره يا هيما كان بيك هاتبيت

3. بەرنامەكە بىكە كار و كليك لە Using Strings بىكە پەيامىك وەك شىۋەى 20 دەردەكەۋى



چۆن كاردەكات؟

بۇ ناساندنى گۆراۋىك كە بتوانىت پىت يا كارەكتەر پاشەكەوت بكات ئەتوانى ھەروەك ژمارە بىكەيت بەلام دەپىت سود لە ووشەى كلىلى String وەر بگىرىت.

```
// Declare variable  
string strData;
```

ھەروەك پىشو نرخیك ئەدەين بە گۆراۋەكەمان

```
// Set the string value  
strData = "Hello, world!";
```

بۇ ئەۋەى دىارى بىكەين كە نرخی گۆراۋەكە لە كوئى دەستى پىكردەو لە كوئى كوتايى دىت ئەۋا ھىماى (") بەكاردىننن. ئەم ھىما گىرنگە چونكە بە فىژوون C# ئەلن كام بەش وەك نرخی گۆراۋەكە كامپايل بىكەو كامەى مەكە، ئەگەر وانەبى وەك كۆد رفتارى لەگەل دەكات، بەم شىۋەش بەرنامەكە لەكاتى كامپايل توشى كىشە دەپىت كاتىك نرخی "Hello, world!" لە گۆراۋى strData پاشەكەوت دەكەيننەتواننن وەك پىرۇسىجەرىك بىدەين بە پەيامىك تا لە سەر پەرەكە پىشانى بدات .

پەيوەندى كارەكتەرەكان :

پەيوەندى كارەكتەرەكان يا پىتەكان بەۋاتى پىكەۋە بەستنى كۆمەللىك دەستەۋازە دىت بۇ دروست كىردنى يەككى نوى ھەروەك كىردارى كۆ كىردنەۋە دىت لە ژمارەكاندا، لە راھىنانى دواتر ئاشائەبىن بەئەنجامدانى ئەم كىردارە.

1. ھەمان پرۆژەى پېشوو بکەرەوھ پاشان Button تر زیادبکە تايبەتمەندى Name بگۆرە بۆ  
btnConcatenation ھەرۆھەھا Text بگۆرە بۆ Concatenation پاشان ئەم کۆدەى بۆ بنوسە

```
private void btnConcatenation_Click(object sender,EventArgs e)
{
// Declare variables
string strOne;
string strTwo;
string strResults;

// Set the string values
strOne = "Hello, ";
strTwo = "World!";

// Concatenate the strings
strResults = strOne + strTwo;

// Display the results
MessageBox.Show(strResults, "Strings");
}
```

2. بەرنامەكە بکە کار و كلیك لە Concatenation بکە پەياميک وەك شیۆهى 20 ئەبیین

چۆن کار دەكات؟

لەم راھینانەدا سەرەتا سى گۆراو لە جۆرى String ناسینراوھ:

```
// Declare variables
string strOne;
string strTwo;
string strResults;
```

دواتر نرخیك دراوه به دوو گۆراوی یهكهم

```
// Set the string values
strOne = "Hello, ";
strTwo = "World!";
```

دوای نهوهی نرخیمان دا به دوو گۆراوی یهكهم، پاشان هر دووکیمان به هوئی (+) کۆمان کردنهوهو

نرخیکی تازهمان دهست کهوت که له گۆراوی strResults دا پاشهکهوت کراوه

```
// Concatenate the strings
strResults = strOne + strTwo;
```

دواتر به پهپامهکه MessageBox.Show دهئین نرخی strResults پیشان بدات که پیکهاتوه له نرخی

دوو گۆراوهکی تر "Hello,World"

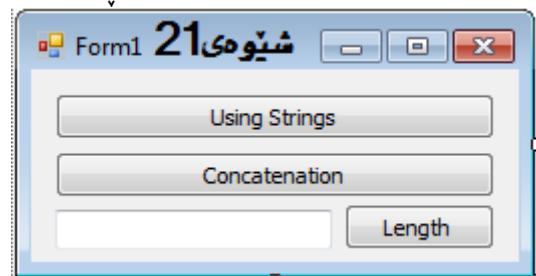
```
// Display the results
MessageBox.Show(strResults, "Strings");
```

پاهینانی زیاتر له سهر کارهکتهرو پیتهکان:

له هر زمانیکی بهرنامهنوسی بهتایبهتی C# دهتوانین زۆر کردار له سهر پیتهکان نهجام بدهین، بۆنمونه نهتوانین بزاین چهند دریزه

پاهینان به دهست هینانی دریزی:

1. هر ههمان پرۆژهی پیشو بکهروهه و TextBox زیاد بکه و Name بگۆره بۆ txtString ههروهه کۆنترۆلیک زیاد بکهو تایبهت مهندی Name بگۆره بۆ btnLength ههروهه Text بگۆره بۆ Length وهك شیوهی 21



2. ئەم كۆدە بۇ دوگمەى Length بنوسە

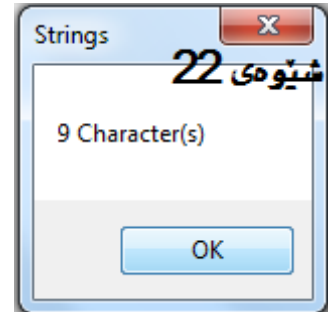
```
private void btnLength_Click(object sender, EventArgs e)
{
    // Declare variable
    string strData;

    // Get the text from the TextBox
    strData = txtString.Text;

    // Display the length of the string
    MessageBox.Show(strData.Length + " Character(s)",
    "Strings");
}
```

3. بەرنامەكە بىخەكار پاشان لە TextBox بەدلى خۆت شتىك بنوسە بۆنمونه Kurdistan

4. كلىك لە دوگمەى Length بكە ئنجامىك وەك شىوہى 22 ئەبىنى



چۆن كاردەكەت؟

بەكەمىن كار ناساندنى گۆراوئىكە ئەتوانى داتا لە خۆى دا پاشەكەوت بكات و دواتر ھەمو ئەو داتانەى كە لە TextBox داخلى دەكرى وەك نرخى strData لە خۆى دا پاشەكەوتى دەكەت

```
// Declare variable
string strData;

// Get the text from the TextBox
strData = txtString.Text;
// Display the length of the
```

كاتىك گۇراوىكى لەم شىۋەمان ھەبىت، ئەتوانىن بەھۋى تايىبەت مەندى Length ۋە ژمارەى پىتەكانى بزانىن. ئەم تايىبەت بىرېك لە ژمارەتەواۋەكان ۋەك درىژەى كۆمەلەكە ئەگەرپىننەتەۋە

```
// Display the length of the string
MessageBox.Show(strData.Length + " Character(s)",
"Strings");
```

بەشېك لە نوسىن :

لە ھەندى كاتدا لە وانەيە بتەۋى لە جياتى ھەموو ئەو نوسىنەى ھەتە بەشېكى بەكار بىنى بۇ نمونە لە وانەيە بتەۋى كۆمەلېك كارەكتەر لە كۆتايى يا سەرەتا بەكاربىنى يا لەھەر شوپىنېك، لەم راھىنانەدا بەرنامەكەى پىشو ئە گۆرپىن بۇ شىۋەيەك كە بتوانىن سى كارەكتەرى يەكەم و نا ۋەراست و كۆتايى لە پەيامېك دا بەكاربىنن

راھىنان كاربە بەشېك لە كارەكتەرەكان:

1. بەرنامە strings پىشتر دروستمان كرد بىكەرەۋە
2. دوگمەيەك زىادېكەو تايىبەتمەندى Name بۇ btnSplit ۋە Text بۇ Split بگۆرە پاشان ئەم كۆدە بۇ دوگمەكە بنوسە

```
private void btnSplit_Click(object sender, EventArgs e)
{
// Declare variable
string strData;

// Get the text from thew TextBox
strData = txtString.Text;

// Display the first three characters
MessageBox.Show(strData.Substring(0, 3), "Strings");

// Display the middle three characters
MessageBox.Show(strData.Substring(3, 3), "Strings");

// Display the last three characters
MessageBox.Show(
strData.Substring(strData.Length - 3), "Strings");
}
```

3. به‌نامه‌که بخه‌کار ووشه‌ی Kurdistan بنوسه له سندقی نویسه‌که‌دا

4. كلیك له دوگمه‌ی split بکه سێ په‌یامی له‌م شیوه‌ ئه‌بینی شیوه‌ی 23



چۆن کار ده‌کات؟

کرداری Substring ریگه‌ت پێده‌دات به‌شیک له کاره‌کته‌ره‌کان جیا بکه‌یته‌وه‌و کاری له‌سه‌ر بکه‌یت، ئیمه به دوو شیوه ئه‌م کرداره‌مان به‌کار هێناوه، شیوه‌ی یه‌که‌م جار ژماره‌ی ئه‌و کاره‌کته‌ره‌مانی ئه‌مانه‌و پیت پیشان بدری ئه‌ی ده‌ین به په‌یامه‌که، یه‌که‌م جار به‌نامه‌که ده‌ست پێده‌کات به #2012C ده‌لی له کاره‌کته‌ری سفر (سه‌ره‌تا) وه ده‌ست پێبکه و سێ کاره‌کته‌ر جیا بکه‌ره‌وه:

```
// Display the first three characters  
MessageBox.Show(strData.Substring(0, 3), "Strings");
```

له خالی دوهمدا، ده‌لی له سییه‌م کاره‌کته‌ر وه ده‌ست پێبکه‌و سێ کاره‌کته‌ر جیا بکه‌ره‌وه‌و بگه‌رێنه‌وه

```
// Display the middle three characters  
MessageBox.Show(strData.Substring(3, 3), "Strings");
```

له خالی سییه‌م به شیوه‌یه‌کی تر ئه‌م کاره‌مان ئه‌نجام داوه، هه‌ر چه‌نده به هه‌مان شیوه‌ی سه‌ره‌وه‌ش ده‌بییت. ئه‌وه‌ی لی‌ره به‌کاره‌ینراوه کرداری length به‌ Substring ده‌لی سێ کاره‌کته‌ری کۆتایی جیا بکه‌ره‌وه

```
// Display the last three characters  
MessageBox.Show(strData.Substring(strData.Length - 3),  
"Strings");
```



## قالب بهندنی و ریڭخستن

کاتیڭ کار له گهڼ کۆمهڼیڭ ژماره یا نوسین دهکەین. له وانهیه بمانه ویت گۆرانکاری بکهین له پیشاندانی کارهکتهرهکان لهسەر پهړکه. بۆنمونه له شیوهی 19 په یامه که نهجامی دابهشکردنه که پیشان نه دات. له وانهیه کارمان به هر 14 ژماره دهی نه بیټ 2 یا 3 ژماره باشه، له م به شه دا پۆیسته قالبی بۆ دابنهیت بۆ نهوهی هه مو کارهکتهرهکان پیشان نه دات. وهک وتمان 2 یا 3 ژماره پیشان بدات، له م راهینانه دا باس له م کاره دهکەین

### راهینان: قالب بهندی:

1. بهرنامهی Floating-Pt Math که بیشر دروستمان کرد بیکه رهوه

2. کۆنترۆلی Button زیادکه تایبهتمهندی Name بۆ btnFormat و Text بۆ Format بگۆره پاشان

ئه م کۆدهی بۆ داخل بکه

```
private void btnFormat_Click(object sender, EventArgs e)
{
    // Declare variable
    double dblNumber;
    // Set number, divide numbers, and display results
    dblNumber = 12;
    dblNumber /= 7;
    // Display the results without formatting
    MessageBox.Show("Without formatting: " + dblNumber,
        "Floating Points");
    // Display the results with formatting
    MessageBox.Show("With formatting: " +
        String.Format("{0:n3}", dblNumber),
        "Floating Points");
}
```

ئیستا بهرنامه که بکه کار و کلیک له دوگمه ی Format بکه دوو په یام پیشان ده دات

یه که م به بی ریڭخستن نهجامه که ی 1,71428571428571 دووم ریڭخراوه و نهجامه که ی دهکاته 1,714

## چۆن كاردهكات؟

تەنھا شتیکی گرنگ لەم كۆدە بەكار هیئانی كرداری String.Format ئەم كرداره ریگه دەدات بەقالب كردنی ژمارەكان

```
//Display the results with formatting
MessageBox.Show("With formatting: " +
    String.Format("{0:n3}", dbl Number),
    "Floating Points");
```

بۆ بەكار هیئانی String.Format ئەبیت دوو زانیاری پێ بدەیت، یەكەم زانیاری "{0:n3}" قالبەكەیه دووهمیشیان dbl Number ئەو برهیه كه قالب بەندییهكەى لەسەر ئەنجام دەدەیت وەك دیاره له قالبەكەدا له سفرهوه واتا سەرەتا تا وەكو n3 بەردەوامییت واتا سی ژماره زۆر بەناسانی ئەتوانینت سی كه بگۆریت چەند ژماره بتهوی دەری بكات

بەكارهیئانی كات و بەروار:

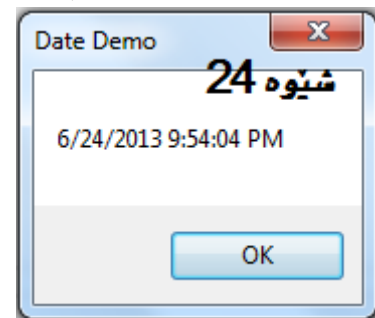
یەكی تره له دراوهكان كه بەكارهیئانیکی زۆره لهوانهیه تۆش زۆر بەکاری بیی. ئەم گۆراوانهش ئەتوانن كات و بەروار پاشهكەوت بكەن

راهیئان: پیی شاندانی كات و بەرواری نیستا

1. پرۆژهیهکی نوێ بکەرەوه بەناو Date and Time Demo
2. Button زیادبکە و تاییبەتمەندی Name بۆ btnDateTime و Text بۆ Show Date Time
3. دوو کلیک له دوگمهکه بکه ئەم کۆدە بنوسه

```
private void btnDateTime_Click(object sender, EventArgs e)
{
    // Declare variable
    DateTime dteDate;
    // Get the current date and time
    dteDate = DateTime.Now;
    // Display the results
    MessageBox.Show(dteDate.ToString(), "Date Demo");
}
```

بەرنامەگە بىكە كار و كليك له دوگمەى Show Date Time بىكە ئەبىنن پەيامىك دەرئەچى وەك شىۋەى 24 كات و بەروارى ئىستى كۆمپيوتەرەكەتى لەسەرە



چۆنىەتى كارکردن؟

جۆرى دراوى DateTime ئەتوانىنت دراوىك له جۆرى كات و بەروار پاشەكەوت بىكات. دوائەوہى گۆراوہكەمان ناساند نرخیكى سەرەتايى پىدەدەين ئەتوانىن له تايبەتمەندى Now سود وەرگرىن ئەم برەش دەكاتە كاتى سىستەمى كۆمپيوتەرەكەمان

```
// Declare variable
DateTime dteDate;

// Get the current date and time
dteDate = DateTime.Now;
```

گۆرۈۋالغان بۇ ئەۋەى لە `MessageBox.Show` پىشان بىرى، ئەبى بگۆردىت بۇ نوسىن لە `NET`. دا ھەر گۆرۈۋالغان كىرىكى بەناۋى `ToString` ھەپە كە گۆرۈۋالغان ئەگۆرۈپت. لىرەشدا بۇ ئەۋەى بتونىن گۆرۈۋالغان `dteDate` پىشانى بەدىن دەبىت سەرەتا بىگۆرۈپن بۇ نوسراۋىك بۇ ئەم كارەش سودمان لە `ToString` ۋەرگرتۈۋە

```
// Display the results  
MessageBox.Show(dteDate.ToString(), "Date Demo");
```

گۆرۈۋالغان كات و بەرۋار ۋەك گۆرۈۋالغان ترن، بەم شىۋەش ئەتۈۋانیت كىرىكى گۆرۈۋالغان ۋە دەركىرنى لەسەر ئەنجام بەدىن

### قالب بەندى كات و بەرۋار:

لەبەشى پىشو شىۋازىكىمان بىنى لە قالب بەندى كات و بەرۋار. ئەگەر گۆرۈۋالغان لە جۆرى كات و بەرۋارمان ھەبىت ھەرۋەھا سود لە كىرىكى `ToString` ۋەرگىن ئەۋا شىۋە پىشاندا نەكەى ۋەك شىۋە 24 دەبىت. لەبەر ئەۋەى رىكىكىستى ئەم كۆمپىۋتەرە لەسەر بىچىنەى عىراقە بەرۋار بەم شىۋە `YYYY/MM/DD` ھەرۋەھا كاتەكەشى بەشىۋە 12 كاتىمىر پىشان ئەدرى، ئەمەش كارى گەرى خۆى ھەپە لەسەر شىۋازى پىشانداى گۆرۈۋالغان. بۇنمۈنە ئەگەر رىكىكىستى كۆمپىۋتەرەكەت بىكەپت بە ئىنگىلىزى ئەۋا بەرۋار بەم شىۋە `DD/MM/YYYY` كاتىش 24 كاتىمىر پىشان دەدرى. ئەلبەنە ئەتۈۋانىن بەرنامەكەمان بەشىۋەك كات و بەرۋار رىك بىخەپن تا لەھەر سىستەمى بەپەك شىۋە پىشانىدىرى، بەلام ۋاباشترە رىگە بەدىن بە `NET`. پىشانداى كات و بەرۋار بەشىۋەكەى ئۆتۈماتىكى ھەلبىزىرى، تا ھەر بەكاربەرى چۈنى بىھۋىت ئاۋا پىشانى بەدات

راھینان: قالب بەندی کات و بەروار:

1. پرۆژەیکە پێشو بکەرەوه Button زیادیکە تایبەتمەندی Name بکە بە btnFormat ھەر ھەروەھا

Format Date Time بۆ بگۆرە Text

2. ئەم کۆدە بۆ زیادیکە

```
private void btnFormat_Click(object sender, EventArgs e)
{
    // Declare variable
    DateTime dtDate;
    // Get the current date and time
    dtDate = DateTime.Now;
    // Display the results
    MessageBox.Show("Current Date is: " + dtDate,
        "Date Demo");
    // Display dates
    MessageBox.Show(dtDate.ToString(),
        "Date Demo");
    MessageBox.Show(dtDate.ToShortDateString(),
        "Date Demo");
    // Display times
    MessageBox.Show(dtDate.ToString(),
        "Date Demo");
    MessageBox.Show(dtDate.ToShortTimeString(),
        "Date Demo");
}
```

3. بەرنامەیکە بکە کار کليک لە Format Date Time پینج پەيامی جیاواز دەبینیت.

چۆن کار دەکات؟

یەكەم پەيام کات و بەرواری کۆمپیوتەرەگەت پێشاندەدات. پەيامی دووهم بەروار بەشیوەی تەواو پێشاندەدات و سییەمیش بەشیوەی کورت تر پێشانی دەدات، ھەر ھەروەھا چوارەم کات بەشیوەی درێژ پێشاندەدات پینجەمیش بەشیوەی کورت

```
// Display dates
MessageBox.Show(dteDate.ToLongDateString(), "Date Demo");
MessageBox.Show(dteDate.ToShortDateString(), "Date Demo");

// Display times
MessageBox.Show(dteDate.ToLongTimeString(), "Date Demo");
MessageBox.Show(dteDate.ToShortTimeString(), "Date Demo");
```

## سود وەرگرتن له تايبهتمهندی DateTime

کاتیك گۆراویکمان هه بیئت له جۆری DateTime, ئەتوانیت سود له تايبهتمهندییه جۆراو جۆرهکانی وەر بگرین.

## سراھینان: ود وەرگرتن له تايبهتمهندی DateTime

1. ئەگەر بهرنامهکەى پێشو له کار دایه Button نوێ زیادبکەین تايبهتمهندی Name بگۆرە بۆ btnProperties وە Text بۆ Date Time Properties بگۆرە.
2. ئەم کۆده زیادبکە بۆ دوگمهکە

```
private void btnProperties_Click(object sender, EventArgs e)
{
    // Declare variable
    DateTime dteDate;
    // Get the current date and time
    dteDate = DateTime.Now;
    // Display the various properties
    MessageBox.Show("Month: " + dteDate.Month,
        "Date Demo");
    MessageBox.Show("Day: " + dteDate.Day, "Date Demo");
    MessageBox.Show("Year: " + dteDate.Year,
        "Date Demo");
    MessageBox.Show("Hour: " + dteDate.Hour,
        "Date Demo");
    MessageBox.Show("Minute: " + dteDate.Minute,
        "Date Demo");
}
```

```

MessageBox.Show("Second: " + dteDate.Second,
    "Date Demo");
MessageBox.Show("Day of week: " + dteDate.DayOfWeek,
    "Date Demo");
MessageBox.Show("Day of year: " + dteDate.DayOfYear,
    "Date Demo");
}

```

3. ئەگەر بارنامەكە بەكار بىخەيت كلىك لەسەر دوگمە نوڧيەكەبىكەى، ئەوا كۆمەللىك پەيام دەبىنى

چۆنكار دەكات؟

ھەرىكە لەو پەيامانە مانگ يا رۇژىك يا شتىكى تر پىشان دەدەن، ھەمويان پونن پىوست بەپون كىردنە وەناكات

كار كىردن لەگەل بەروار:

بەكى تر لەو شتانەى كە كۆنترۆلى بۇ پروگرامەردەكان كىشە بوو و بەكار ھىنانى بەروار بوو. بۇيە كەمىك زياتر باسى لىو دەدەكەين

پاھىنان كار كىردن لەگەل بەروارىكى تابىەت

1. ھەمان پروژەى پىشو بەرەو بەپاشان دوگمەبەكى تر زيادبەكە با Name بگۆرە بۇ btnDateManipulation

وہ Text بگۆرە بۇ Date Manipulation

2. پاشان ئەم كۆدە بنوسە

```

private void btnDateManipulation_Click(object sender, EventArgs e)
{

```

```

        // Declare variables
DateTime dteStartDate;
DateTime dteChangedDate;
// Start off in 2400
dteStartDate = new DateTime(2400, 2, 28);
// Add a day and display the results
dteChangedDate = dteStartDate.AddDays(1);
MessageBox.Show(dteChangedDate.ToLongDateString(),
    "Date Demo");
// Add some months and display the results
dteChangedDate = dteStartDate.AddMonths(6);
MessageBox.Show(dteChangedDate.ToLongDateString(),
    "Date Demo");
// Subtract a year and display the results
dteChangedDate = dteStartDate.AddYears(-1);
MessageBox.Show(dteChangedDate.ToLongDateString(),
    "Date Demo");
    }

```

3. بهرنامه که بکه کار کلیکه دوگمهی فرمانه که بکه، سئ په یام ئه بینی، یه که م 2400/2/29 دووم  
2399/2/28 په یامی سئیه م 2400/8/28

چۆن کار ده کات؟

دهتوانین زۆر کردار له سهر جۆری دراوی DateTime ئه نجام بدهین. له خواردهوه سئ نمونه هاتوه.

```

// Add a day and display the results
dteChangedDate = dteStartDate.AddDays(1);
MessageBox.Show(dteChangedDate.ToLongDateString(),
    "Date Demo");

// Add some months and display the results
dteChangedDate = dteStartDate.AddMonths(6);
MessageBox.Show(dteChangedDate.ToLongDateString(),
    "Date Demo");

// Subtract a year and display the results
dteChangedDate = dteStartDate.AddYears(-1);
MessageBox.Show(dteChangedDate.ToLongDateString(),
    "Date Demo");

```



ئەم كىرەتەنە بۇ كىرەتەنە لەسەر مانگ و رۆز و سال ھاتەنە بەلام ئەتەنەن لە سەر كاتىش بەھەمان شىوہ بەكارىان بىنەن  
وہك : AddMilliseconds , AddSeconds , AddMinutes, AddHours .

بۆلەن:

تائىستا بە جۆرە دراوہكانى DateTime , String lDouble , float, int ئاشنا بوینە. جۆرىكى تىرى گۆراو  
كە ئەبى بەكار كىرەن لەگەلى ئاشنا بىن Boolean. ئەمىش يەككە لە گۆراوہكان  
گۆراوہكانى Boolean ئەتەنەن نىرخى ( True ) راست يا ( False ) ھەلە, ھەيان بىت. ئەم گۆراوانە بەگشتى  
كاتىك بەكار دىت كە مەرجىك لە ئارادابىت

جۆرى دراو نىرخەكان

كاتىك ئەمانەوى گۆراوئىك بناسىنەن باشترە بزەنەن چ جۆرە دراوئىكى تىدا پاشەكەوت دەكەين وەك  
لەنمەنەى پىشودا گۆراوئىكمان ناساند دواتر دراوى ژمارەيەكى تەواوى پىدرا  
لە قۇناغىكدا ئەمانەوى گۆراوئىك بناسىنەن لە #C ئەبى پى بلىنەن چ جۆرە دراوئىكى تىدا پاشەكەوت  
دەكەين ئەم باسە كەبە دراوہكان ناسراوہ لە ھەمو زمانەكانى بەرنامە نوسىدا گىرنگە . ژمارەيەكى  
جىواز لە دراو مان ھەيە ئەتەنەن بە پى جۆرى دراوہكان گۆراو بناسىنەن . جۆرى دراوى گۆراوئىك  
كارىگەرى زۆرى ھەيە لەسەر ئەوہى كە چون كۆمپىوتەر ئەو بەرنامە دەخاتە كار

## كارکردن لەگەڵ ژمارەكان

كاتیكا كار لەگەڵ ژمارەكان دەكەین لە C#2008 . ئەتوانین دوو جوړ ژمارەمان ھەبێت ژمارە تەواوەكان و ریزەییەكان كە ھەریەك لەوانە بەكارھێنانی خۆی ھەیە بۆنمونە ژمارە تەواوەكان توانای راگرتنی ژمارەییەکی ریزەییان نییە. لەبەر ئەم ھۆیە كاتیك ئەنجامیكى تەواو بکاتە نرخیکی ریزەیی نابێت گۆراویكى ژمارە تەواوەكان بەكاربێنین

## هەنگرتنى گۆراوهكان

بەگشتى سنوردار ترين بەشى سىستم يادە<sup>1</sup>(Memory). لەبەر ئەمە دەبیت بە باشترین و گونجاوترين شیوه ئەم بەشە بەكاربێنین . كاتێك گۆراویك لەهەر نەوجۆرى دەناسینین(تەعریف). بەشى لە یاد داگیر دەکا لەبەر ئەمە دەبیت كەم ترين گۆراوى پيوست بناسینین وە بەباشترین شیوه بەكارى بێنین. ئەم رۆژانە، بەدوو هۆ پيوست ناکا لە تەواوى بەشەكانى ناساندنى گۆراو بەئاگابین . یەكەم كۆمپيووتەرەكانى ئەمڕۆزە بەگوێرەى پيوست يادپان هەیه. ئەم كاتێك بوو كە پرۆگرامەرەكان، دەبوو بەرنامەكانیان لە32 كیلوبايت لە يادى كۆمپيووتەر جيبكەنەوه.

ئەمەیان زۆر لەمەو پيش بوو. هۆیهكى تر ئەوهیه كە كامپایلرەكانى ئەمڕۆ بەشیوهى ناوهكى. بەگوێرەى پيوست لەم ناوهندە هەستیارەدا كاردەكان. بەواتایهكى تر، كۆدى دروستكراو لەلایەن ئەوانەوه تا رادەى پيوست ئامادەكراون تا باشترین كارایی یان هەبیت .

### دوانى :

كۆمپيووتەرەكان بۆ پاشەكەوت كردنى هەر زانیاریهك(داتا) سىستمى دوانى بەكاردینن . لەراستیدا هەر داتایه كە لەكۆمپيووتەردا پاشەكەت دەبیت دەبیت لە قالبى سفر و یهك(0,1) پاشەكەوت بێت بۆنمونه 27 ژماره لەبەر چا و بگريه له سىستمى دوانى يا باينرى به شیوهى 11011 پيشان دەدرى هەریهك لەم ژمارانه لەگەڵ دوو بەتوانى لیکدان دەکری شیوهى (25) هاوکاریمان دەکا تا 27 لە سىستمى دوانى(باينرى) ببينين.

۲۷	۲۶	۲۵	۲۴	۲۳	۲۲	۲۱	۲۰
۱۲۸	۶۴	۳۲	۱۶	۸	۴	۲	۱
۰	۰	۰	۱	۱	۰	۱	۱

### شیوهى 25

$$1 \times 16 + 1 \times 8 + 0 \times 4 + 1 \times 2 + 1 \times 1 = 27$$

سەرەتا كەمى گران دیتە بەرچاوه. یەكەم ژماره لاى راستهوه دوو(2) بەتوانى سفر دیت دووهم ژماره بەتوانى یهك دیت سیهه ژماره بەتوانى دوو دیت بەم شیوه درێژهى دەبیت دواتر ژماره بەدەست هاتوووهكان كۆدەكرینهوه ئەنجام دەر دەچیت

## بت و بايت:

له زاراوهكانى كۆمپيوتەردا. به يەك ژمارەى باينرى يەك بت دەلئىن بتىك كه بچوكترين بەشى گونجاوه بۆ پيشاندانى دراو وه تەنھا بېرى راست يا هەلەى هەيه. ئەم بېرەش له فرمانەكانى كۆمپيوتەر بەهۆى بوون يا نەبوونى روداو دەناسرين , هۆى ئەوهى كه هەربەشى له شيوەى 1 هەشت بت له تەنیشت يەكەوه پيشان دراوه ئەوهيه كه هەر هشت بت يەك بايت پىك دىنئىت . يەك كيلۆ بايت له 1024 بايت پىكەتووه هۆى ئەوهى كه له جىي 1000 بايت له 1024 بايت پىكەتووه چونكه 124 يەكەكه لهتوانەكانى دوو(دوو به توانى دە  $(2^{10})$  چونكه ژمارەكان له كۆمپيوتەر به شيوەى دوو پاشەكەت دەكرين , پاشەكەوت كردنى 1024 ئاسانتره له پاشەكەوتكردنى 1000, شيوەى گشتى بېرەكانى پئوهنەى بايت

## Quantities of bytes. vbsarbast@yahoo.com

<b>Bytes</b>	8 bits
<b>Kilobyte</b>	1,024 bytes = $2^{10}$
<b>Megabyte</b>	1,048,576 bytes; $2^{20}$
<b>Gigabyte</b>	1,073,741,824 bytes; $2^{30}$
<b>Terabyte</b>	1,099,511,627,776 or $2^{40}$
<b>Petabyte</b>	1,125,899,906,842,624 bytes or $2^{50}$
<b>Exabyte</b>	1,152,921,504,606,846,976 bytes or $2^{60}$
<b>Zettabyte</b>	1,180,591,620,717,411,303,424 bytes or $2^{70}$
<b>Yottabyte</b>	1,208,925,819,614,629,174,706,176 bytes or $2^{80}$

ئەمانە سوڊيان چىيە؟ زانينى ئەوهى كۆمپيوتەر چۆن زانيارى پاشەكەوت دەكا لهوانەيه يارمەتيت بدات بۆ باشتر ئامادەكردنى بەرنامەكەت, وا دابنى كۆمپيوتەرەكەت 256 ميگابايت پاريزگەى هەيه, ئەم بېرە پاريزگە بەرامبەر به (2147483648بت)ه لهبەر ئەمە دەبئىت كاتىك بەر نامەدەنوسى هەولبەدەيت به باشترين شيوەى گونجا پاريزگە بەكاربئىت

## پيشاندىنى بېرەكان و ناساندىنى گۆراوهكان

زۆربەى كۆمپيوتەرەكانى ئەمىرۇۋانە 32بتىيە. واتا لە ھەر لىقە يەكدا ئەتوانن لە گەل دراويك كە 32بت بىت كاربەن لە بەشى

پېشو ھەموى ژمارەى ھەشت بىتى بوو , ئەوپەرى پاشەكەوت كىردن لە ژمارەيەكى ھەشت بىتدا بەم شىۋەيەيە :

$$1*128 + 1*64 + 1*32 + 1*16 + 1*8 + 1*4 + 1*2 + 1*1=255$$

ھەر ژمارەيەكى 32بتى ئەتوانى نىكەى 2147483647 ھەلگىرى, ئەگەر بىتەوى ژمارەيەكى راستى ھەلگىرى گۆراو بەم شىۋەى

خوارەو دەناسىنىت

`int intNumber;`

لېرەدا 32.NETبت لە پارىزگەى كۆمپيوتەر تايبەت دەكات بەم گۆراو تۆش ئەتوانى ژمارەيك كە وتمان دەتوانى تىيدا پاشەكەت

بەكەيت , بەلام لەبىرتان نەچىت قەبارەى پارىزگەى كۆمپيوتەرەكەت سنوردارە . بۆنمۇنە ئەگەر 256مىگابايت پارىزگەت ھەبىت

ئەوا دەتوانى 67108864 ژمارەى تىدا ھەلگىرى لەوانەيە زۆر لەبەر چاۋ نەگىرى بەلام دوخال لەبىر نەكەن يەكەم ھەندى گۆراو

كە دواتر باسىان دەكەين زۆر زياتر لە ژمارەيەكى راستى شوپن دەگىرى دووم پارىزگە لەنيوان بەرنامەكان ھاوبەشە نابىت بە

فېرۇى بدەين ھەرۋەھا زۆر دەبىتە ھوى خاۋى بەرنامەكانمان بەتايبەتى لەبەرنامە گەرەكەان زۆر بەرونى ھەست بەم حالە

دەكەين

ھەرۋەھا بۆ ناساندىنى ژمارەيەكى دەيى درىژ<sup>1</sup> گۆراو بەم شىۋەيە دەناسرىت

`double dbNumber;`

بۆ ناساندىنى ژمارەيەكى دەيى درىژ 64بت پارىزگە پىۋىستە

تېبىنى: ژمارەى دەيى ناسايى 32بت لە پارىزگە دەبات واتا نىۋەى ژمارەى دەيى درىژ بە ئەندازەى ژمارەيەكى راستى .

بۆناساندىنى ژمارەيەكى رېژەيى بچوكتەر دەتوانىن سود لە float ۋەرىگىرىن كە 32بت لە پارىزگە داگىر دەكات

بەم شىۋە يە

`Float Number;`

ئەگەر گۆراويك لە جۆرى ژمارە راستىيەكان بناسىنىن چ 1يا 245يا 2147483647 ھەر 32بت لە پارىزگە داگىر دەكات

ئەندازەى ژمارەكان كارىگەرى نىيە لەسەر ئەو بۆشايىە كە بۆپاشەكەوت كىردن پىۋىستە بەلام ئەمە لەوانەيە بىتە ھوى لەدەست

دانى شوپن, ناتوانىت بە خىرايى پىۋىست كارىكات

---

دەيى درىژ<sup>1</sup> : بى كۆتايى

ئەم ش چۆنئەتە ناساندن(تەرىف)كردنى پىتەكانە يا (كاراكتەر جىاوازهكان )

```
string strData = "Hello World" ;
```

جىاواز لە ژمارەى راستى و دەيى، پىتەكان خاوەن درىژىيەكى نەگۆرپان نىن، لىرەدا ھەر كاراكتىك دووبايت يا 16بت لەپارىزگە دبات بۆنمونه بۆ پىشاندانى ئەم دەستەواژە 11كاراكتەر، بە 22بايت يا 176بت شوين لە پارىزگە پىويستە

ھەلەيەك كە زۆر بەى بەرنامەنوسە تازەكارەكان توش دەبن ئەوويە كە كەمتر گويدەدەن بەزىادەپرۆيى لە جۆر پاشەكوت كردنى دراو بۆنمونه ئەگەر گۆراويك بۆ پىت بناسين دواتر ژمارەى راستى تىدا پاشەكوت بكەين وەك ئەمە

```
string strData = "65536";
```

لىرەدا ھەلگرتنى ئەم ژمارە راستىيانە لە قالىبى پىت، 10بايت يا 80بت لە پارىزگە بەكار ھىنراوھ لەكاتىكدا دەمان توانى بە لە جۆرى ژمارە راستىيەكان پارىزگەيەكى كەمتر بەكاربىين

بۆ پاشەكوت كردنى دراو لە قالىبى string دەبىت سەرەتا بە كاراكتەرى تايبەت بگۆرئ جا چ پىت بىت يا ژمارە يا ھەر كارەكتەرىكى تىرئىت، دواتر پاشەكوت دەبىت بە واتايەكى تر ھەر كاراكتەرى كۆدىكى لە 0 تا 65535ھەيە بۆ پاشەكوت كردنى لە پارىزگەدا كۆدەكەى دەنوسرى، ئەمەش كۆدى دەستەواژەى سەرەويە:

- "6" يونكۆد 54 كۆدى باينرىيەكەى بەرمبەر بە ( ) 00000000110110
- "5" يونكۆد 53 كۆدى باينرىيەكەى بەرمبەر بە ( ) 00000000110101
- "5" يونكۆد 53 كۆدى باينرىيەكەى بەرمبەر بە ( ) 00000000110101
- "3" يونكۆد 51 كۆدى باينرىيەكەى بەرمبەر بە ( ) 00000000110011
- "5" يونكۆد 53 كۆدى باينرىيەكەى بەرمبەر بە ( ) 00000000110101
- 

ھەريەك لەم كۆدانەپىويستىيان بە 2بايت شوين بۆ پاشەكوت بوون، بۆ پاشەكوت كردنى 5ژمارە لە قالىبى (پىت) string 80بت شوين پىويستە

ئىستا بۆ پاشەكوت كردنى ئەم شۆويە بەكاربىنە

```
int intNumber = 65536;
```

برى ئەم گۆراوھ بە شۆويە يەك ژمارە لە قالىبى باينرى لە پارىزگە پاشەكوت دەكرئ بەم شۆويە ھەر ژمارەيەكى راستى 32بت شوينى پىويستە ئەم ژمارەش 32بت لە پارىزگە دەبات كە زۆر كەمترە لە 80بت داگىركراو بە ھۆى stringوھ

وهر گيرانی له فارسيه وه سهربهست عبدالله

پيشكەش به يانهى هاك بو كورد

به داواى ليبوردهوه له هه مو كه مو كورپيه