

بهڪٽريازانى پڙيشكى



second edition

2021

ڪامگار اڪرم رسول
ڪوليجي زانست - زانسته بايولوجيهكان

{ بسم الله الرحمن الرحيم }

سهرهتا بهناوی خودای گهوره و بهخشنده

دهمهوی سوپاسی خودای گهوره بکهه، ئینجا دایک و باوکم که پشتگیریان کردووم تا ئهمرۆ ، دواتر سوپاسی ههموو ئهه هاوړی و خزم و دوستانهه ده که م که به وشهیهکیش بووی پشتگیریبیان کردووم و هانیاں داوم ،

دوای ماوهیهکی زۆر له خویندنی بهکتریا زانی پزیشکی ئهه بیروکهیهه به میشکداهات که لهگهه خویندنهکهی خۆم پوختهیههک دروست بکهه له خویندنهکهه و وهریگیرمهوه سهه زمانی شیرینی کوردی ، بو ئهوهی سوودیکم ههبی بو کومهگا به گشتی و خویندکار و دههچوانی بهشه پزیشکیهکان بهتایبهتی.

وه سوپاس بو توی خوینهر که بهدوای زانیاری دههگریی و به خویندنهوهی کتیهکهه مسهر بهرزم دهکهی .

سههارهت به کتیهکهه

کتیهکهه له سهه بهنمای پۆلینکردنی بهکتریا پزیشکیهکان دانراوه و سههراوهکانی بریتین له

1. Jewetz, Melnick & Adelberg's MEDICAL MICROBIOLOGY 26th edition
2. سایتی زانستی Osmosis (سایتیکی زانستییه که تیدا زانستی پزیشکی به شیوهی فیدیۆ و پوخته بلاو دهکه نهوه) که بهشیکی دیش له کتیهکهه لهو یوه سههراوهی گرتووه ، لهگهه کۆکراوهی ههمو وانکانی زانکۆکهه و چههه زانکۆیهکیترو و ساییت و بابتهه پزیشکیهکان له سۆشیال میدیا.

کتیهکهه باس لهوانه بنچینهیهکانی مایکروبایۆلۆجی ناکات بهلکو راستهوخۆ بههوه پۆلینکردنی بهکتریا پزیشکیهکان دههروات ، خوینهر پۆیسته لانی کهه هههندیک له زانیارییه سهههتاییهکانی مایکروبایۆلۆجی بزانی تا بهشیوهیهکی باشتر و ئاسانتر لئی تییگات ، وه ههولم داوه لههههندی له زارهوه پزیشکیهکان به ئینگلیزی لهتهنیش زارهوه کوردیهکهه دابنیم به مهههستی زیاتر ئاشنا بوون به زمانهکهه و تییگههیشتن لئی

کټیبهکه باسی بهکتریا زور باوهکان دهکات هندیکیان زانیاری زور کم ههیه لهسهریان یانیش به دهگمن دهبنه هوی نهخووشی بویه زور به سادهیی باسم لهوانه کردوون تا زیاتر بابهتهکه ئالوز نهیی ، چونکی کټیبهکه بهمهبهستی بهکار هینانی زانستهکهیه له ژیانی پزیشکیت دا.



کامگار اکرم رسول
کۆلیژی زانست - زانسته بایۆلۆجیهکان
زانکۆی جیهان – ههولێر

Contents

پهشی پهکهم - Gram positive bacteria	13
Gram positive cocci.....	14
پهندی پهک	14
<i>streptococcus & enterococcus</i>	32
<i>Enterococcus</i>	49
پهندی دووهم	51
Gram positive bacilli	51
cocci	51
<i>Spore forming bacilli</i>	52
Gram positive non-spore forming Bacilli	67
پهشی دووهم - gram negative bacteria	78
پهندی سنیهم	79
Gram negative cocci	80
enteric rods.....	95
پهندی چوارهم	95
Non - enteric rods.....	137
پهندی پنجهم	137
پهشی سنیهم - Other pathogenic bacteria	168
پهندی شمشهم	169
Other pathogenic bacteria	169
<i>Filamentous</i>	170
<i>Intracellular pathogenic bacteria</i>	183
<i>flexible cell wall pathogens</i>	189
<i>Lacking cell wall</i>	200

Medical bacteriology

بهکتریا زانی پزشکی

بهکتریا :- زیندهومریکی تاک خانہی ناوک سہرہتاییہ کہ بہ چاو نابینرین ہندیکیان توانای جولہیان ہہیہ و ہندیکی تریش نیانہ، بہکتریا دہتوانی بڑی لہ پلہی گہرمی (20-)-110 پلہی سیلیزی ،

ئہم زیندہومرہ خاومن دوو شانشینی تاییہت بہخویہتی

Archaeobacteria :-

بہکتریای کون کہ زور لہ پیش بہکتریای راستہقینہدا ژیاون و بہوہ لہ بہکتریای راستی جیا دہکرنہوہ کہ خاومن چہوری نائاساییہ لہ پەردہکەیدا و دیواری خانہی ماددہی پینتیدوگلایکانی تیدا نیہ ، ئہم جورہ بہکتریایانہ پوئین دہکرن لہ ژیر شانشینی بہکتریای کون.

Eubacteria :-

بہکتریای راستہقینہن کہ دیواری خانہیان مادہی پینتیدوگلایکان ی تیدایہ.

بہکتریا بہ پیی دہسکہوتنی خوراک پوئین دہکرن بو

1- photosynthetic autotrophs /

ئہوانہن کہ وزہی خور بہکار دینن بو دہسکہوتنی خوراک و خوراک بہخویان بہرہم دینن ناو دہبرین بہ cyanobacteria.

2- chemosynthetic autotrophs /

ئہوانہن کہ، لہسہر ماددہ نائہندامیہکان خوراک بوخویان بہدہست دینن و ہک گوگرد و ئاسن... ہتد

3- heterotrophs /

پشت دہبہستن بہ سہرچاوی دہرہکی بو دہستکہوتنی وزہ و ہک شہکر و کاربون.

بهكتريا بهيبي قامچيه كهى پۆلئين دهكرى بۆ چوار بهش

1- monotrichous /

خاوهن يهك قامچيه

2- lophotrichous /



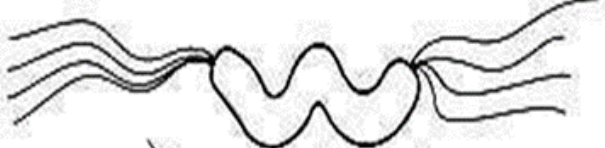
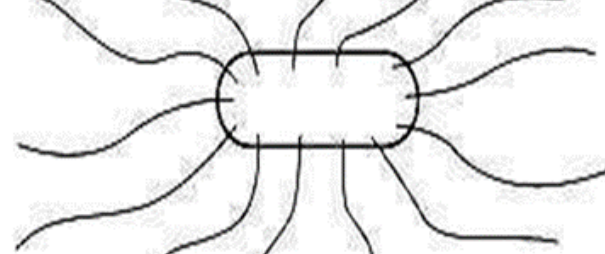
كۆمهله قامچيهك له يهكئيك له سهرهكانى بهكتر يادايه

3- amphitrichous /

چهند قامچيهك له ههر دوو سهرى بهكتر يادا ههيه

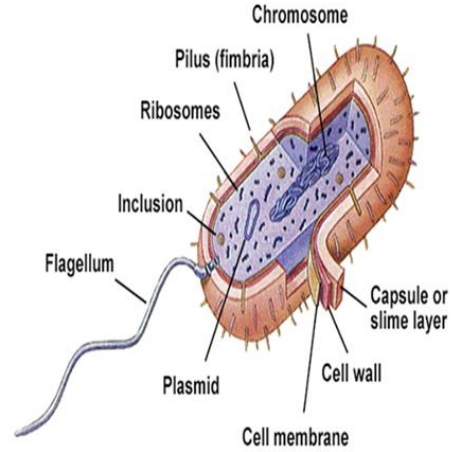
4- peritrichous /

كۆمهله قامچيهك له دهورى ههموو رووى بهكتر ياكهدايه

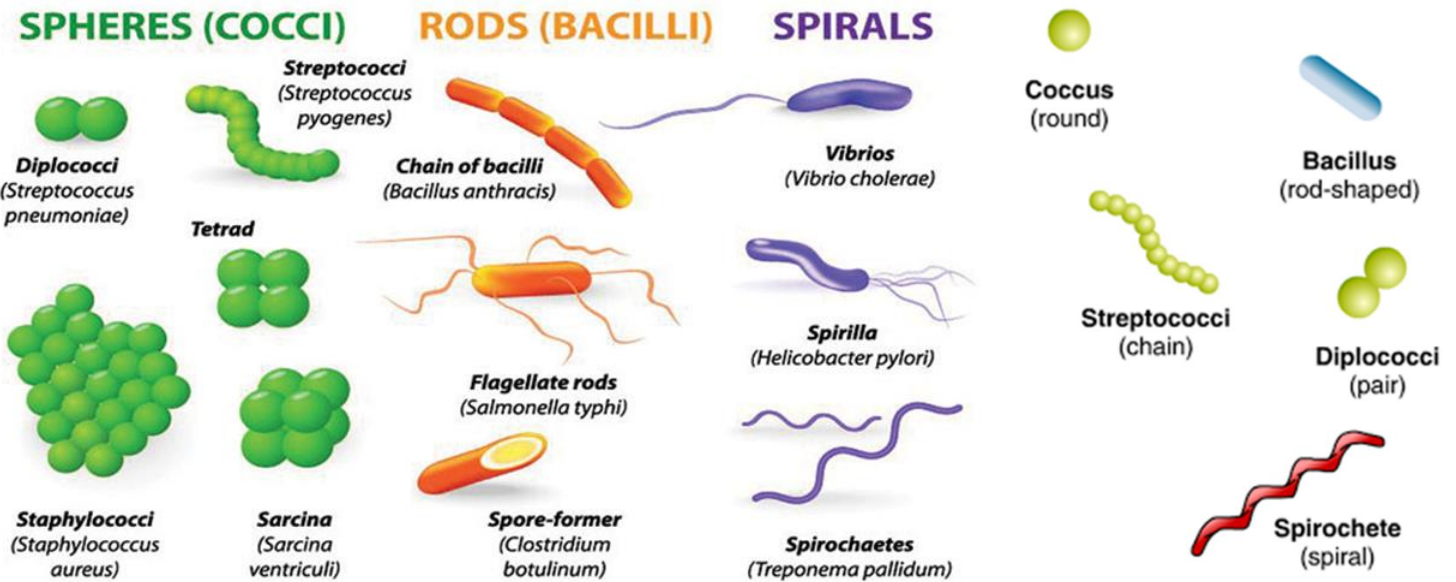
Structure	Flagella Type	Example
	Monotrichous	<i>Vibrio cholerae</i>
	Lophotrichous	<i>Bartonella bacilliformis</i>
	Amphitrichous	<i>Spirillum serpens</i>
	Peritrichous	<i>Escherichia coli</i>

پیکهاتهی بهکتریا

- Flagella
- Pili
- Capsule
- Plasma Membrane
- Cytoplasm
- Cell Wall
- Lipopolysaccharides
- Teichoic Acids
- Spores



شیوه‌کانی بهکتریا



Pathology /

لقیکی بایولوجی و پزیشکیه، زانستیکه له نه خۆشیهکان دهکۆلێتهوه و هۆکاری توش بوون و چۆنیهتی توشبوون و نیشانه و کاردانهوهکانی نهخۆشیهکه نیشان دهدات.

Microbial pathology/

زانستیکى بایولوجیه لهو نهخۆشیانه دهکۆلێتهوه که وردمزیندهوهراکان هۆکاری نهخۆشیهکن.

medical bacteriology/

زانستیکى بایولوجی پزیشکیه، لهو بهکتریاiane دهکۆلێتهوه که پهیوهندیان به لایهنى پزیشکیهوه ههیه، لهرووی نهخۆشی و چۆنیهتی گواستنهوهی نهخۆشی و بوون بههۆکاری نهخۆشی.

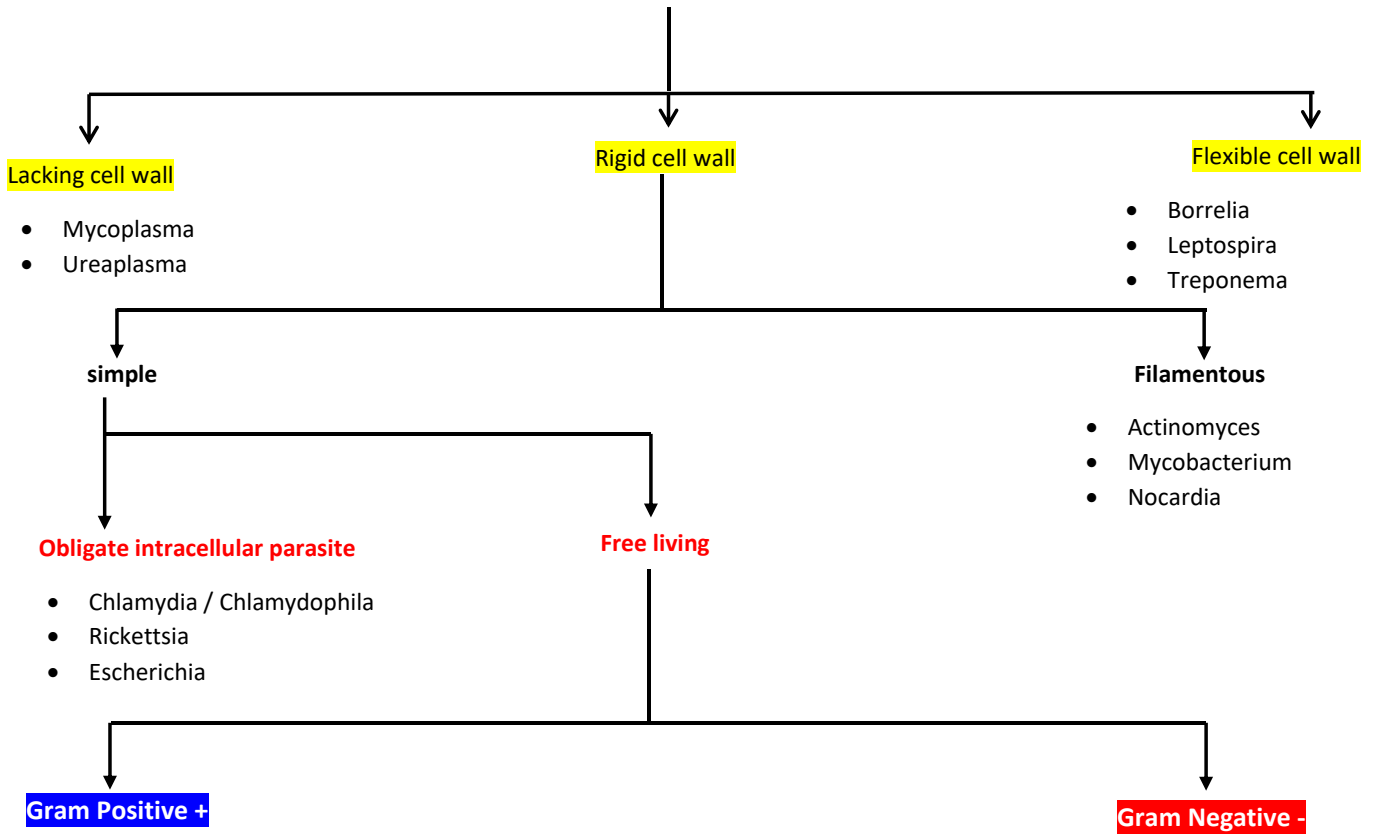
pathogenic bacteria / هۆکاری نهخۆشی

epidemiology / پهتازانی

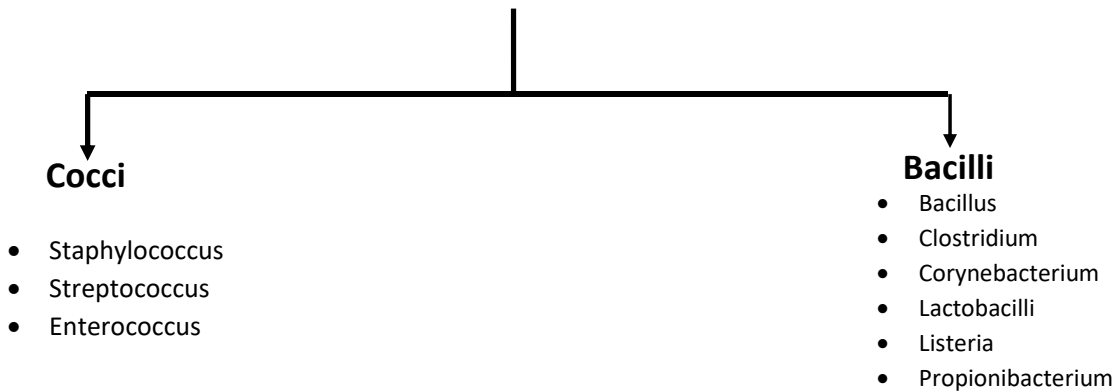
زانستیکى بایولوجیه باس له چۆنیهتی دەسنیشان کردنی هۆکاری نهخۆشیهکی درم دهکات که له ماوهیهکی کهم ریزهیهکی بهرچاو له خهڵکی توشی بوون له ناو چهیهکی دیاری کراویان جیهان به گشتی واتا هۆکاری سهرههڵدانی نهخۆشیهکه دهدۆزێته و دیاری دهکات له کۆیوه نهخۆشیهکه سهری ههڵداوهو چۆنیش گواستراوتهوه لهگهڵ خو پاراستن و چارهسهر کردنی .



پۆلینکردنی بەکتریا ھۆکاری نەخۆشی
Pathogenic bacteria taxonomy



Gram Positive +



Gram negative –

Cocci

- Moraxella
- Neisseria

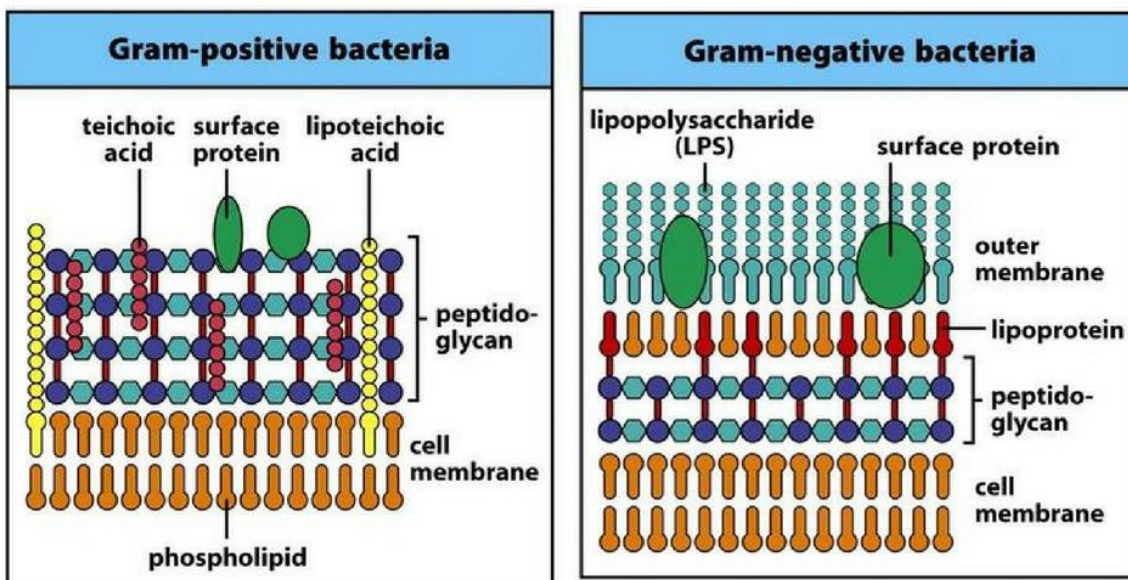
Non- enteric Rods

- Bartonella
- Bordetella
- Brucella
- Burkholderia
- Francisella
- Haemophilus
- Legionella
- Pseudomonas

Enteric- Rods

- Campylobacter
- Enterobacter
- Escherichia
- Helicobacter
- Klebsiella
- Proteus
- Salmonella
- Shigella
- Vibrio
- Yersinia

Gram positive bacteria V/S Gram negative baceteria



Pathogenic species of bacteria

Genus	Species	<u>Gram staining</u>
<i>Bacillus</i>	<ul style="list-style-type: none"> • <i>Bacillus anthracis</i> • <i>Bacillus cereus</i> 	Positive
<i>Bartonella</i>	<ul style="list-style-type: none"> • <i>Bartonella henselae</i> • <i>Bartonella quintana</i> 	Negative
<i>Bordetella</i>	<ul style="list-style-type: none"> • <i>Bordetella pertussis</i> 	Negative
<i>Borrelia</i>	<ul style="list-style-type: none"> • <i>Borrelia burgdorferi</i> • <i>Borrelia garinii</i> • <i>Borrelia afzelii</i> • <i>Borrelia recurrentis</i> 	Negative, stains poorly
<i>Brucella</i>	<ul style="list-style-type: none"> • <i>Brucella abortus</i> • <i>Brucella canis</i> • <i>Brucella melitensis</i> • <i>Brucella suis</i> 	Negative
<i>Campylobacter</i>	<ul style="list-style-type: none"> • <i>Campylobacter jejuni</i> 	Negative
<i>Chlamydia</i> and <i>Chlamydophila</i>	<ul style="list-style-type: none"> • <i>Chlamydia pneumoniae</i> • <i>Chlamydia trachomatis</i> • <i>Chlamydophila psittaci</i> 	(not Gram-stained)
<i>Clostridium</i>	<ul style="list-style-type: none"> • <i>Clostridium botulinum</i> • <i>Clostridium difficile</i> • <i>Clostridium perfringens</i> • <i>Clostridium tetani</i> 	Positive

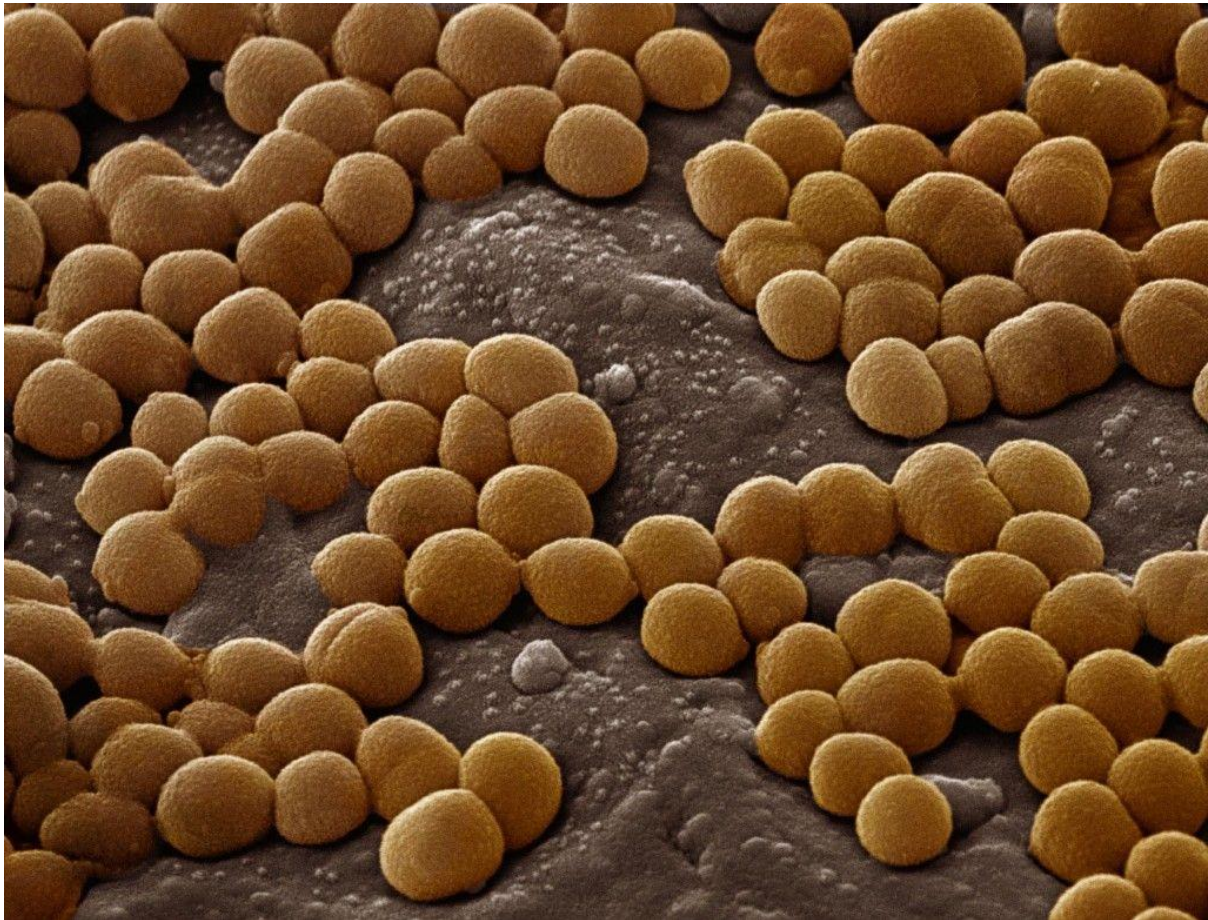
Genus	Species	<u>Gram staining</u>
<i>Corynebacterium</i>	<ul style="list-style-type: none"> • <i>Corynebacterium diphtheriae</i> 	Positive (unevenly)
<i>Enterococcus</i>	<ul style="list-style-type: none"> • <i>Enterococcus faecalis</i> • <i>Enterococcus faecium</i> 	Positive
<i>Enterococcus</i>	<ul style="list-style-type: none"> • <i>Enterococcus faecalis</i> • <i>Enterococcus faecium</i> 	Positive
<i>Escherichia</i>	<ul style="list-style-type: none"> • <i>Escherichia coli</i> 	Negative
<i>Francisella</i>	<ul style="list-style-type: none"> • <i>Francisella tularensis</i> 	Negative
<i>Haemophilus</i>	<ul style="list-style-type: none"> • <i>Haemophilus influenzae</i> 	Negative
<i>Helicobacter</i>	<ul style="list-style-type: none"> • <i>Helicobacter pylori</i> 	Negative
<i>Legionella</i>	<ul style="list-style-type: none"> • <i>Legionella pneumophila</i> 	Negative, stains poorly
<i>Leptospira</i>	<ul style="list-style-type: none"> • <i>Leptospira interrogans</i> • <i>Leptospira santarosai</i> • <i>Leptospira weilii</i> • <i>Leptospira noguchii</i> 	Negative, stains poorly
<i>Listeria</i>	<ul style="list-style-type: none"> • <i>Listeria monocytogenes</i> 	Positive, darkly
<i>Mycobacterium</i>	<ul style="list-style-type: none"> • <i>Mycobacterium leprae</i> • <i>Mycobacterium tuberculosis</i> • <i>Mycobacterium ulcerans</i> 	(none)
<i>Mycoplasma</i>	<ul style="list-style-type: none"> • <i>Mycoplasma pneumoniae</i> 	(none)
<i>Neisseria</i>	<ul style="list-style-type: none"> • <i>Neisseria gonorrhoeae</i> • <i>Neisseria meningitidis</i> 	Negative

Genus	Species	<u>Gram staining</u>
<i>Pseudomonas</i>	<ul style="list-style-type: none"> • <i>Pseudomonas aeruginosa</i> 	Negative
<i>Rickettsia</i>	<ul style="list-style-type: none"> • <i>Rickettsia rickettsii</i> 	Negative, stains poorly
<i>Salmonella</i>	<ul style="list-style-type: none"> • <i>Salmonella typhi</i> • <i>Salmonella typhimurium</i> 	Negative
<i>Shigella</i>	<ul style="list-style-type: none"> • <i>Shigella sonnei</i> 	Negative
<i>Staphylococcus</i>	<ul style="list-style-type: none"> • <i>Staphylococcus aureus</i> • <i>Staphylococcus epidermidis</i> • <i>Staphylococcus saprophyticus</i> 	Positive, darkly
<i>Streptococcus</i>	<ul style="list-style-type: none"> • <i>Streptococcus agalactiae</i> • <i>Streptococcus pneumoniae</i> • <i>Streptococcus pyogenes</i> 	Positive
<i>Treponema</i>	<ul style="list-style-type: none"> • <i>Treponema pallidum</i> 	Negative, stains poorly
<i>Ureaplasma</i>	<ul style="list-style-type: none"> • <i>Ureaplasma urealyticum</i> 	Stains poorly
<i>Vibrio</i>	<ul style="list-style-type: none"> • <i>Vibrio cholerae</i> 	Negative
<i>Yersinia</i>	<ul style="list-style-type: none"> • <i>Yersinia pestis</i> • <i>Yersinia enterocolitica</i> • <i>Yersinia pseudotuberculosis</i> 	Negative, bipolarly

بہشتی یہ کہم


Gram positive
bacteria

Gram positive cocci



Genus:
Staphylococcus
streptococcus
enterococcus

Staphylococcus

ستافیلوکوکس جۆریکه له بهکتریای گرام پۆزهتیف سەر به خیزانی staphylococcaceae ، توانای دروستکردنی سپۆریان نییه و توانای جوولەشیان نییه ، شیوهیان (گۆ)بییه و بهیهکهوه کۆ بونهتهوه له شیوهی تری 

سی جۆری سهرهکی لهرووی پزیشکیهوه گرنگه لهم خیزانه :

- 1- Staphylococcus aureus
- 2- Staphylococcus epidermidis
- 3- Staphylococcus saprophyticus

ههندی جۆریتر که کهمتر زیندهوهر توشی نهخۆشی دهکهن :

- 1- Staphylococcus hominis
- 2- Staphylococcus warneri
- 3- Staphylococcus lugdenensis

Staphylococcus aureus

ستافیلوکوکس ئۆرییس

بهکتریايهکی گرام پۆزهتیف ی شیوه گۆییه زۆرجار یهکیکه لهو بهکتریاپانهی لهسهرجهستهدا ههیه به زۆریش له بهشی سهرهوهی ریرهوی ههناسه و ههروهها پیست دا ههیه ئهم بهکتریاپه دهتوانی له ههردوو ژینگه ی ئۆکسجین و کهم ئۆکسجین (بی ئۆکسجین) بژی و گهشه بکا ، یهکیکه لهباوترین ئهو بهکتریاپانهی دهبیته هوی زۆر جۆرنهخۆشی و ههوکردن بهتایبهت نهخۆشیهکانی پیست و ههوکردن و دروست کردنی دوومهل لهسهر پیست و ههوکردنی کۆنهندامی ههناسه وههروهها دهبنه هوی تیکچوون و ژههراویبوونی خۆراک .

ستاف.ئۆرییس staph.aures 20%-30% خهلی ههلهگری ئهم بهکتریاپه به شیوهی نۆرمال فلۆرا normal flora (پهیههندیان هاوگوزهرانیه) لهسهر لوتیان ، بهکتریاپه ستاف. ئۆرییس توانای مانهوهیان ههیه له پلهی گهرمی زۆر بهرزیشدا و تهناهت دهتوانن بژین لهناو 7.5-10% گیراوهی خویشدا.

1- Coagulase positive

ئەم ئەنزىمە دەتوانىت خوڭن بمەيىنىت و زۆر جار دوومەل پىيى دروست دەبى جگەلەمەش بەكتىرىياكە دەتوانى خوڭى رزگار بكات لە ھىرشى خرۆكە سىپەكانى خوڭن بەھوى تۆپەلبونى خرۆكەسورەكانى خوڭن.

2- Proteinases

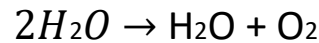
ئەم ئەنزىمە بەرپرسە لە تىكشكانى پروتىنەكان

3- Staphylokinase

ئەم ئەنزىمە ھەلدەستىت بە ھەرسكردى فایبەرەكانى (ریشالەكانى) خوڭن مەين

4- Catalase positive

ئەم ئەنزىمە دەتوانىت ھایدروڭن پىروكساید شىپىكاتەوہ بو ئاو و ئوكسجين



5- β lactamase

ئەنزىمىكە دەتوانى بەرگرى لە دژى دژەزىندەيەكانى (ئەنتىبىيوتىكى) گروپى بىتا لاکتەمس β lactams پەيا بكا و ئەلقەى بىتالاکتەمس beta lactam ring تىك دە شكىنى ، بەتايبەت لە دژى پەنسىلین penicillin بەرگرى پەيادەكە .



Toxins/ژههرهكان

ئهم بهكتريايه خاوهن چهند دهر در اوئىكى ژههراوين كه ههريهكهيان بو مهبهستىك بهكاردين و دهبنه هوى نهخوشيهك بو مروث

1- Exfoliative toxin

دهبئته هوى نهخوشى staphylococcal scalded syndrome

2- enterotoxins

دهبئته هوى تىكچون و ژههراويبوونى خوراك

3- Toxic shock syndrome toxin

بهپرسه له نهخوشى Toxic shock syndrome

4- Leucocidin

ههلهستى به لهناوبردى خروكهسپيهكانى خوئين كونكرديان

Clinical features

1- Folliculitis

ههوكردنى خانهى سهلكه موو



2- Carbuncle

دروست بوونی (دوومهل)



3- Cellulitis

برین و شیبوونهوی خانه



4- Impetigo

نهخۆشیهکه له منداڵ دا باوه ئهویش ههوکردنی توێکلی پێسته توشی دهست و قاچ و پڕوخسار دهی به زۆری ، ههروهها له ههموو تهمنیکا ئهم نهخۆشیه ههیه بهلام زیاتر له منداڵان باوه به تایبتهی ئهوانهی تهمنیان له ۲ بۆ ۵ ساله .



5- Osteomyelitis & septic arthritis

ههوکردنی ئیسک و جومگهکان



6- Toxic shock syndrome

نهخوشیه که له ئهجامی دهردانی ژهری **toxic shock syndrome toxin** و دهبیته هوی تای بهرز، ږشانهوه، سکچوون، نازاری ماسولکه ، ږوشان و سوور هه لگه پرائی پیست دابهزینی زهخت ، له حالتهی مهترسیدار نهخوشه که دهگهیه نیت به له کارکووتنی دل یان گورچيله



7- Pneumonia / ههوکردنی سییهکان

8- Urinary tract infection UTI

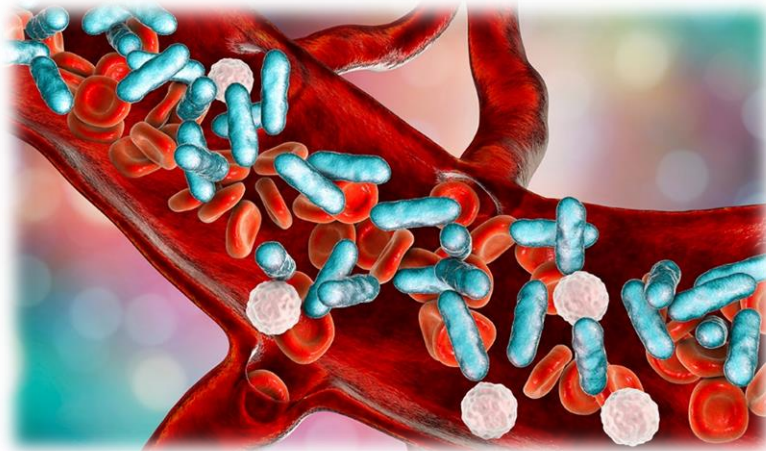
ههوکردنی کوئه ندای میز و میزه ږو.

9- Food poisoning

تیکچوون و ژهر او بیوونی خوراک که دهبیته هوی هیلنج و ږشانهوه یه کی توند ، سکچوون ئه مهش له ئهجامی دهردانی ژهر له لایهن بهکتریا که.

10- sepsis

بریتیه له بوگهن بوونی خوین و هه ره شه له ژیانیه نهخوش دهکات، که ئهمهش کاتیک پرودهدات که بهکتریاکه دهچینه ناو خوین و لهش وه لامیده داتهوه به دهردانی مادده کیمیاپهکان بو ناو جوگهکانی خوین بهمه بهستی له ناو بردنی هه و کردنه که ، سیسیس کاتیک پروو دها که دهردانی ئهم مادده کیمیاپانه ریژهیان له سنووری هاوسهنگی لادهدات و دهست به گوران دهکهن و زیان به چهند ئهندامیک دهگهینن لهیهک کاتدا.



11- Staphylococcal scalded skin syndrome

نهخوشیه که بههوی دهردانی ژههری له لایهن exfoliative toxin که ئه ویش بریتیه له جیبوونهوی بهشی سه ره وهی پیست epidermis له dermis.



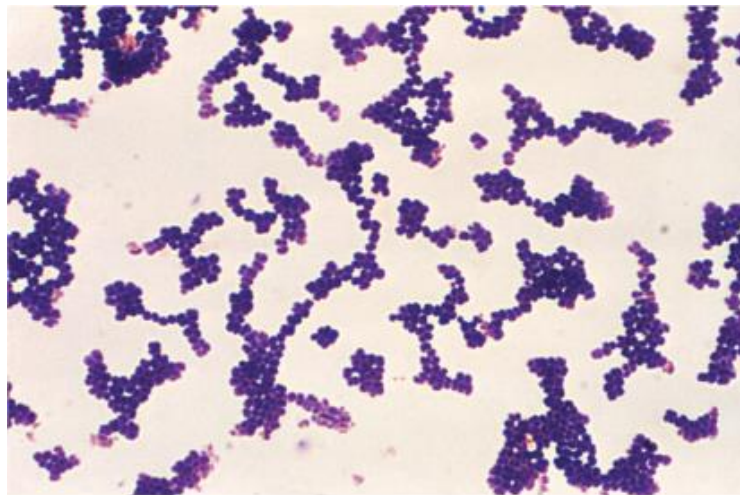
Diagnosis دهس نیشان کردن

1. Gram staining

گرام ستهینینگ ، گرام ستهین باوترین جوړی دهس نیشان کردنی بهکتریا یا کاتی پرهنگی دهکهن به گرام ستهین نهوا نهگهر شیوهی بهکتریا که شین یان مور بوو نهوه دهردهکهوئ که نهمه بهکتریا یی گرام پوزه تیغه وه نهگهر سور یا په مهبی بوو نهوا گرام نیگه تیغه ، جگه لهوش له ژیر مایکروسکوپدا دهنوانین شیوهی بهکتریا که ببینن که نایه شیوه گوپیه یان تهزیجی....هتد.

GRAM STAIN PROCEDURE

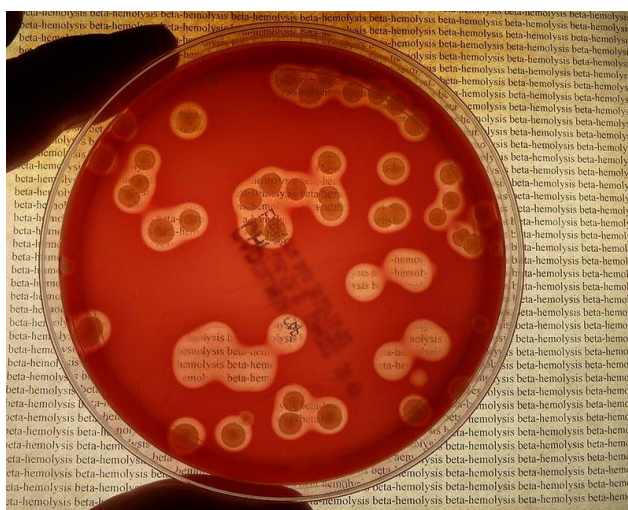
	Microscopic Appearance of Cell		Chemical Reaction in Cell Wall (very magnified view)	
	Gram (+)	Gram (-)	Gram (+)	Gram (-)
1. Flood with crystal violet for 1 minute. Rinse				
2. Flood with iodine for 1 minute. Rinse				
3. Decolorize with alcohol until no more purple comes off the slide. Rinse				
4. Flood with safranin. Rinse and dry.				



بهکتریا یی *staphylococcus aureus* له ژیر مایکروسکوپ به بویه ی گرام ستهین

2. Culture media

دهتوانين بهكترياكه زه رح بكهين كه نههمش ريگهيهكي تره بو دهسنيشانكردني بهكترياكه به كهلچهر كردني له ميدياي خوين blood agar media بو ماوهي 24-48 كاتزمير ستاف ئوريس له كهلچهر ميديادي بيتا هيمولاييس beta hemolysis دهكات (بيتا هيمولاييس جورپكه له شيكردنهوي ئهو خوينهي كه له كهلچهر ميدياكه ههيه) ، ئهو بهكترياپانهي سهر به گرووي بيتا هيمولاييس تهواوي خرؤكه سورهكاني دهوريان تيكدهشكين و شيدهكهنهوه بههمش بازهيهكي بي رهنگ له دهوري كوئوني بهكترياكه دهبي.



بيتا هيمولاييس beta hemolysis

ستاف ئوريس له كهلچهر ميديادا كوئنيهكاني colonies رهنگيان سپي و ئالتونيه ئهگر زور سپي بوو نهه نيشانهي ئهويه بهكترياكه هينده بههيز و كوشنده نيه ، ههتا رهنگي كوئونهكاني بهرهو ئالتونيي و توختر پرون نيشانهن بو ئهوهي بهكترياكه مهترسيدارتره virulent هه رهه بههمشه ستافيلوكوكوس به بهكترياي تري زييرين golden grape ناسراوه .




3. Molecular techniques

تەکنیکی گەردیلەیی

ئەمەشیان تەکنیکی ترە که تئیدا مامەلە لەگەڵ بۆماوە بابەتی زیندەوەرە که DNA & RNA دەکەین بە ئامیری (PCR (Polymerase chain reaction) که دەتوانی بۆماوەبابەتەکان بخوینتەووە و دیارییان بکات لە باری ستافیلۆکۆکس ئوریس دەگەرئین بەدواو جینی (mecA gene) ئە گەر هەییوو ئەوا دەریدەخا که ئەمە بەکتریاى ستاف ئوريسە بەلام ئەم تەکنیکە زیاتر لە حالەتی ریسیرچ و تاقیگە زانستیهکان research labs بەکار دین نەک پزیشکیهکان، بە مەبەستی لیکۆلینەووە.

4. catalase test

جگەلمەمانە دەتوانین سامپلی بەکتریاکە بخەینە ناو گیراوەی هایدرۆجین پیرۆکساید $2H_2O_2$ چونکە ستاف ئوريس بەکتریاکە (catalase positive) ه پاش ئەوێ چاوەرێدەکەین و دواتر سەیری گیراوەکە دەکەین ئەگەر بلق و کەفی کردبوو ئەوا نیشانەیه بۆ ستافیلۆکۆکس بەهۆی کارلیکی $2H_2O_2$ دەگۆری بۆ ئاو و ئۆکسجین کە ئەمەش تەنیا لە staphylococcus spp. جۆرەکانی تری streptococcus & enterococcus ناتوانن ئەمە بکەن.



چارهسەر کردن Treatment

ستافیلوکوکوس ئوریس بهیچی چارهسەر دهکرین به دوو گرووپ:

1. MRSA (methicillin-resistant staphylococcus aureus)
2. MSSA (methicillin-sensitive staphylococcus aureus)

MRSA

ئهم گرووپه ئهوانه دهگریتهوه که بهرگریان دژی دهرمانهکانی بیتا لاکتیم پهیا کردووه ،
beta lactam resistant وهک پینیسیلین penicillin.

MSSA

ئهم گرووپه به بیتا لاکتیم ههستیاریان واته دهکری به دهرمانهکانی بیتا لاکتیم چارهسهریان
بکهین.

بو گروویی MSSA

دهرمانهکانی beta lactams پینشیاری دهکرین

بو ههوکردنیکی بههیز چارهسەر به ناو دهمار (خوین هینهر) (intravenous) IV وهک
nafcillin – oxacillin -cefazolin :



چارهسەر له ریی oral therapy وهک amoxicillin –: clavulanate – dicloxacillin



وہ بۆ گروپی MRSA دەرمانهکانی IV
پیشنیار دهکرین بۆ ههوکردنیکی توند وهک:

Vancomycin – daptomycin

بۆ حالتهکانیتر چارهسەر له پێ خواردنی دەرمان orally پیشنیار دهکرین، وهک:

Tetracyclines – sulfamethoxazole - clindamycin – linezolid



Impetigo

لهم نهخوشیهیایندا دژهزیندهیی بهشیوهی مهلحهم و کریم پیشنیار دهکرین وهک:

Mupirocin – Retapamulin



- له حاله تېكى ئاسايى دروستبونى كيم و دوومهل abscess پټويست ناكا هيچ دزه زينديهك بهكار بهيندرئ
- له حاله تېكى هوكردنېكى نورمالى خوښ uncomplicated septicemia چار سسر به IV بو ماوهى دوو ههفته.

Vancomycin for MRSA / cefazolin for MSSA

له حاله تى توندى هوكردنى خوښ complicated septicemia ههمان چار سسرئ سسر موه پيشنيار دهكرئ به لام بو ماوهى چوار تا شش ههفته .

خو پاراستن/prevention

به گشتى پاكو خاوينى يه كيكه له سسر هكيترين هوكارهكان

چاندنى به كترى له ريگهئ antibiotic sensitivity test

فهحسيكه دهرمان به پي بهرگرى مايكروبهكه دهسنيشان دهكات ئهمش بو ئهوه ئه نجام ددرئ تا به كتر ياكه له داهاتوو بهرگرى Resistant پهيا نهكات و پهره نه سنييت ، چونكه ئهم خيزانى به كتر يايه بهر دهوام له پهر سهندن دان و زانكانى ئهم سسر دهمه وا ليكى دده نهوه كه ئهم گروهه پهره يان سهندوو و ئيستا تواناى جوله يان ههيه.



antibiotic sensitivity test

Staphylococcus epidermidis

ستافیلوکوکوس ئیپیدیرمیدیس یهکیکه له بهکتریا گرام پوز هتیقهکان و یهکیکه له 40 جۆرمکهی جینهسی genus staphylococcus ئەم کۆمەڵهیه خاوەن 40 species جۆری جیاوهزه ، Staph.epidermidis بهشیکه لهنۆرمال فلۆرای normal flora مروّف که لهسەر پیستی مروّف دهژی ، هەرچهنده زۆربهی کات نابێته هۆی نهخۆشی، بهلام ئەو نهخۆشانهی کۆئەندامی بهرگریان نزم و لاوازه compromised immune system له ئەگهری ئەوهدان توشی نهخۆشی ببن.

نهخۆشیهکه زیاتر hospital acquired infection

ئەم ناوه بریتیه له و نهخۆشیانهی که له نهخۆشخانهکان و فریاکهوتنهکان دهگواسرینهوه ، نهخۆشخانه شوینیکه که تیدا نهخۆشکانی تیدا کۆکراونهتهوه و هەر تاکیکی نهخۆش ههڵگری مایکروبیکه و له شوینیکی ناوه پر خهڵک بهکتریا زۆر بهئاسانی دهتوانیت له کهسیکهوه بۆ کهسیکی دی بگوازریتهوه .

- توانای شیکردنهوی خوینی نیه non-hemolytic .
- Catalase positive واته دهتوانیت هایدروجین پێروکساید بکاته ئاو و ئوکسجین.
- facultative anaerobe
- ناتوانیت خوین بمهیینیت ، coagulase negative

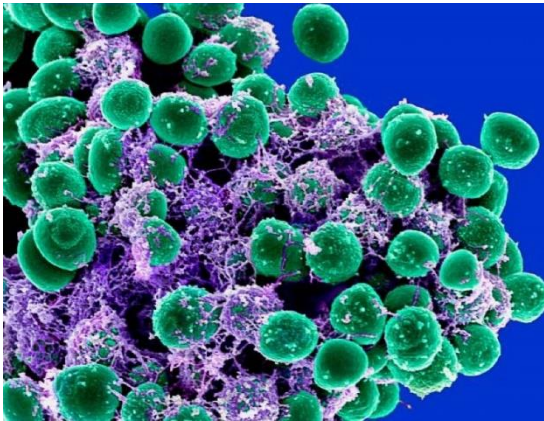
نهخۆشیهکان disease

- endo carditis ئەم نهخۆشیه بریتیه له ههوکردنی چینی ناوهوهی دل و زمانهکان
- sepsis بۆگهن بوونی خوین زۆر جار پروودهده به hospital acquired
- نهخۆشیهکان زیاتر پهیهندیان به ئامیرهپزیشکیهکانهوه ههیه که پیس بوون بهو بهکتریایه ، یاخوود ئەو ماده و ئامیرانهی له نهشتهرگهری و چاندنی له بهشیکه جهسته دا ئەگهریان ههیه توش ببن بهتایبهت سۆندهی دانانی میز catheter

ئهمبهکتریایه زۆر جار له کهلچهر کردن culture media یان زهرح کردنی میز urine culture دهردهکهون و میدیاکه تیک دهندهن contaminating لهکاتیکدا ئەوان هۆکاری نهخۆشیهکه نین بهمەش سەر له کارمەندی تاقیگه دهشیوین ، بۆ ئەم مەبەسته بهکار **novobiocin test** دههیندریت ، ئەم تیسسه بۆ جیاوازی کردن له نیوان بهکتریای *staphylococcus epidermidis* و بهکتریای *staphylococcus saprophyticus* له زهرحی میزدا urine culture لهکاتیکدا که بهکتریای

staphylococcus saprophyticus زورجار دەبیتە ھۆی ھەوکردنی کۆئەندامی میز و میزەرۆ urinary tract infection لە تێستەکەدا ماددەى novobiocin بەشیوہی دیسک (شێوہ بازنہیی و بچوکە وەک پارچە ھەبێک وەیہ و کۆدی لەسەرە کۆدەکەش بۆ ناسینەوہی ناوی دەرمانەکەیہ) دادەنریتە سەر زەرھەکە پاش incubation بەکتریای staph. Epidermidis ھەستیارە novobiocin sensitive بەلام بەکتریای staph. saprophyticus بەرگری ھەیہ دژی novobiocin resistant بەمەش دەتوانریت جیاکریتەوہ کە ھۆکاری نەخۆشیہ staphylococcus saprophyticus جگە لەمە بەکتریای دەتوانریت **Biofilm** دروستبکات،

biofilm بریتیه لە کۆبونەوہی مایکروۆبەکان کە دەکری ھەریەک بەکتریا ، کەرۆو ، پرۆتوزوا یان دوولەوانە یان ھەموویان بەیەکەوہ بن ، کەتێیدا تۆپەلەدەبن و مادەیی لینج و قورای slimy زەردباو لەدەوریان دروست دەبێ بەمەش وادەکات دژەزیندەییەکان نەتوانن بەناسانی بگەن بە ھۆکاری نەخۆشی و لەناویان ببەن بۆ نمونە ، کلسی ددان.



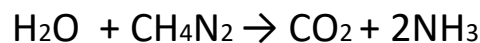
چەرەسەر / treatment

بەھۆی بایوفیلیم کە بەرگری پەیادەکا لە دژی دەرمان multidrug resistant پێشنیار دەکری IV vancomycin بە کار بەئێری.


Staphylococcus saprophyticus

ستافیلوکوکوس ساپروفیتیکس، بهکترایهکی گرام پوزیټیو که gram positive bacteria له بهر همهکانی گوشتی پیس بوو دا همن contaminated meat (پیسوون و اتا هملگری ئهو بهکترایهمن، هموو گوشتیکیش ئهو بهکترایهیی تیدا نییه) کاتیک مروث ئهو گوشته دهخوات و دواي دهرچوون excretion بهشیوهی پاشهر و پیسایي بهکتریاکه دهمنیتهوه لهسهر دهرچهی کومی peri annal مروثهکه و دهبیته بهشیک له نورمال فلورای normal flora مروثهکه (واته پهیوهندیهکه هاو گوزهرانیه، بهکتریاکه سوود له مروث وهردهگری و لهسهری دهژی، لهبهرامبهردا مرثهکه نه سوود و نه زیانیشی پیدهگا).

- توانای جولهایان نییه non motile .
- سپورمان دروست ناکهن non-spore forming .
- توانای ژیانکردنیان همیه له ژینگهی به ئوکسجین، بی ئوکسجین و کمه ئوکسجین Facultative-anaerobes .
- catalase positive
- یوریهیس پوزیټیو urease positive، و اتا دهتوانیت ئاو و میز بگوریت بو دووانوکسیدی کاربون و ئهمونیا :




بهمهش دهتوانین جیای بکهینهوه له جورمانی تر، شلهی میز دههینین و بهکتریاکهی تیدهکریټ پاش ئینکیوبهیشن incubation رهنگی سامپلهکه له زهردهوه دهگورټ بو پهمهیهکی رهونهق که گورانی ئهم رهنگه له جوراکانی تری ئهم خیزانه روونادا.



لهکاتی گۆرینی میز بۆ ئەمۆنیا ، دهکری بارودۆخهکه خراب بکا و ئەمۆنیا مهگنسیۆم Mg و گوگرد Sulfate یهکبگری و بهردی گورچيله دروستبکهن به ناوی struvite

- توانایی خوین مهیاندنیان نیه Coagulase negative
- دهتوانین به جیابگریتهوه له staphylococcus epidermidis به novobiocin test
- دووهم باوترین هۆکاره بۆ نهخۆشیهکانی کۆ ئەندامی میز و میزهرو له دواي Escherichia coli
- دهتوانن بایوفیلم biofilm دروستبکهن
- چارهسهر دهکری به Trimethoprim & sulfamethoxazole



s. saprophyticus

streptococcus & enterococcus

سترپتوکوکس جوړیکه له gram positive bacteria که سمر بهخیزانی

Lactobacillales streptococcaceae له پلهی

- Facultative anaerobe
 - توانای جولہیان نیه non-motile
 - ناتوان سپورهکان دروستبکمن non-spore forming
 - شیوه گویین spherical و بهدوای یهکدا زوردهبن و زنجیر pair of chains دروستدهکمن (له شیوه ی تهزیحن)
 - تیانندان خاوهن کهپسولن capsular که بهرگیکه دهوری خانهکهیداوه لهدوای دیواری خانه ، کهوا لهکاتی کولونیهکان شیوهی mucoid colonies ددهن.
 - Catalase negative ناتوان $2H_2O_2$ بگورن بو ئاو H_2O و ئوکسجین O_2
 - هندیک له توخمهکان species پیشتر سمر به جوړی genus
 - streptococcus بوبون بهلام ئیستا خاوهن جوړ و گروپ ی سمر بهستن همر
- lactococcus & enterococcus وهک

ئندامهکانی بهرپرسن له زور نهخوشی وهک (pink eye – meningitis – bacterial)

(pneumonia–endocarditis –erysipelas– necrotizing fasciitis)

جگلهمه زوربهی زوریان نابنه هوئی نهخوشی non-pathogenic و به هاوگوزهرانی

commensal لهگهله مرؤف دهژین وبهشیکن له نورمال فلورای دم ، پیست، ریخوله و

بهشی سمرهوهی کو ئندامی همناسه upper respiratory tract .

جگه لهمانه streptococci گرنکه له industrial microbiology بو دروستکردنی

بهرهمهکانی خواردن وهک Emmentaler cheese



پۆلینکردن /classification

دەتوانن بە زۆر رینگا پۆلین بکرین ، باوترین رینگاکان پۆلین دەکرین بەپێی

1. گەشەکردنیان و کۆلۆنیەکانیان لە blood agar
2. وەرگرە پرۆتینەکانی سەر دیواری خانەیان
3. کارلێکە زیندە کیمیایەکان biochemical reaction
4. بەدەستەینانی ئۆکسجین
5. لە blood agar دا هەندیکیان توانای شیکردنەوەی خوێنیان هەیە ئەمەش دەبێتە یەکیەک لە سەرەکی ترین رینگاکانی پۆلین کردن.

Hemolysis types

1- Alpha hemolysis

ئالفا هیمۆلایسس بەهۆی پرۆتینیکەوهیە بە ناوی alpha hemolysin کە لە blood agar دا خڕۆکە سورەکان بە ناتەواوی شیدەکەنەوه بەمەش شیوەی رەنگەکەیی سەوزە. green zone

2- Beta hemolysis

بێتا هیمۆلایسس بەهۆی پرۆتینی beta hemolysin کە خڕۆکە سورەکان بە تەواوی شیدەکەنەوه دەوری بەکتریاکە بێ رەنگ دەبێ clear zone hemolysis .

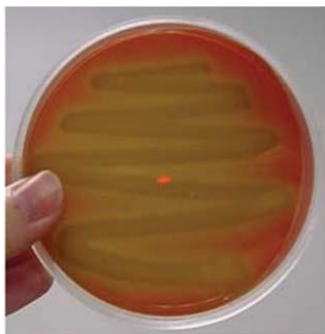
3- Gamma hemolysis

گاما هیمۆلایسس ئەم جورەیان هیچ کاریگەریەکی لەسەر شیکردنەوەی خڕۆکە سورەکان نیە و هەر وەک خۆی دەمینی. doesn't do hemolysis

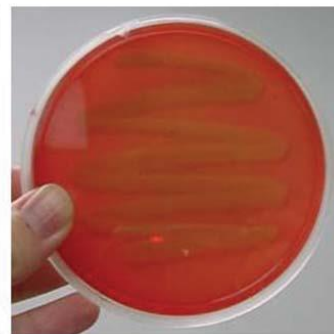
Hemolysis of Streptococci- Types and Examples



Beta Hemolysis

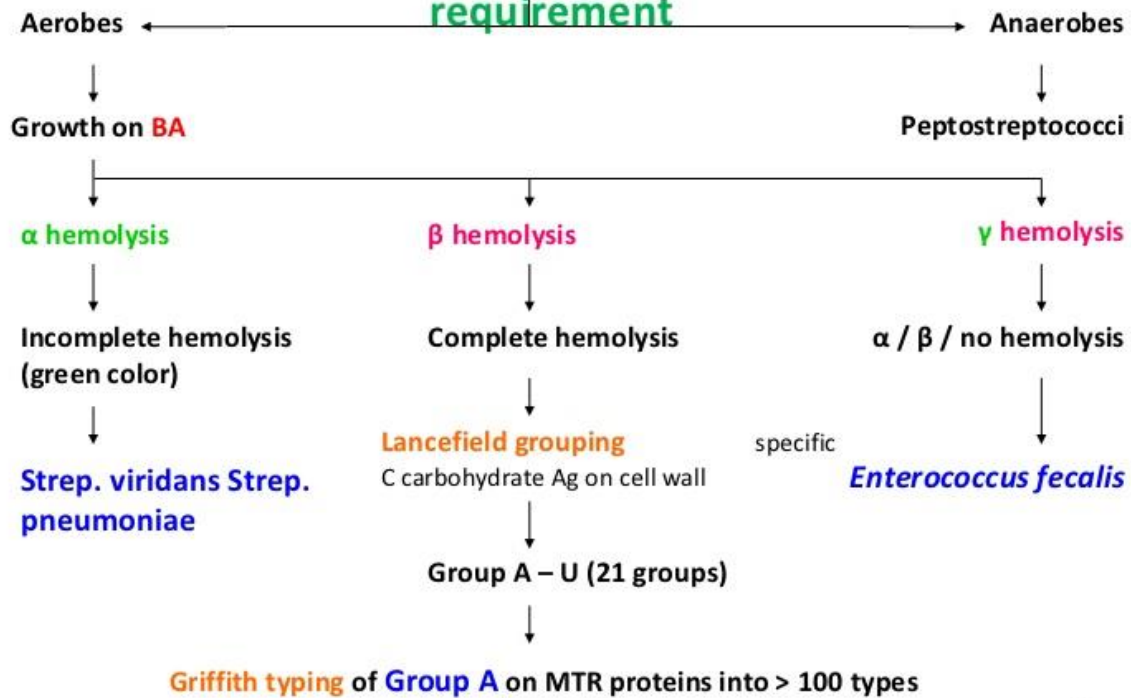


Alpha Hemolysis



Gamma Hemolysis

Classification Based on O₂ requirement



Dr.T.V.Rao MD

16

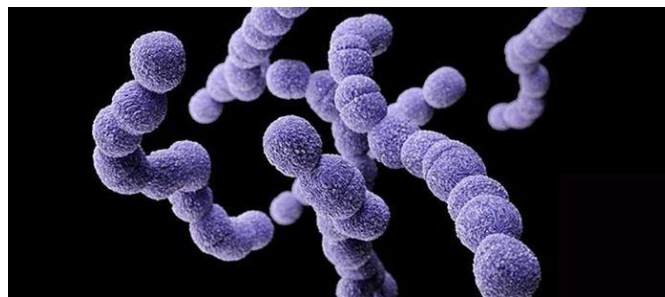
دژ په پيدا كړه مكان/antigens

• M protein

نهم پروټينه كوشنده يي به كتر ياكه ديارى دهكات virulent، كاتې M protein له به كتر ياكه هه بې نوه نهم به كتر يايه مېتر سياره چونكه به هوى نهمه وه بهرگرى دهكات له دژى هملوشينه رى گوره phagocytes.

• T substance

نهمه يان په پوهندى به مېتر سيارى نيه به لام زور جار له برى به هيز كړدى به كاردى .

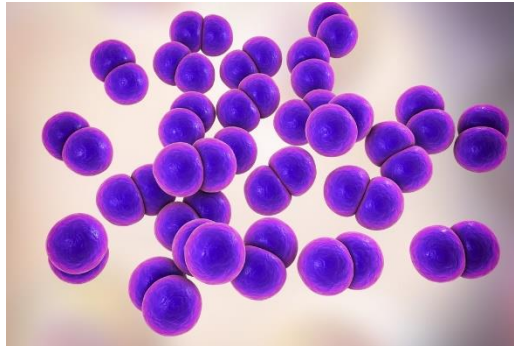


Streptococcus

Alpha hemolysis

Streptococcus pneumoniae

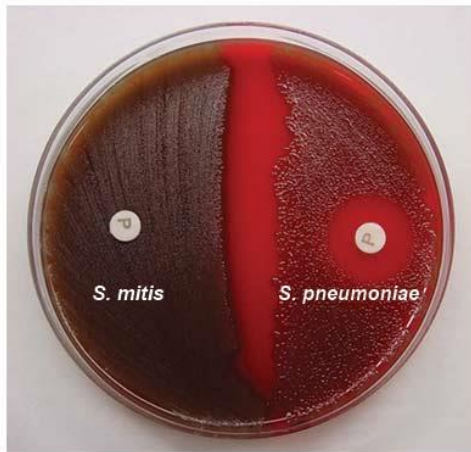
بهکتریا یه کی گرام پوزه تیغه و شیوهی گوییه spherical و بهدوای یه کهوه بهیه کهوه نوساون form chains دوانه ی شیوه گویی بهیه کهوه نوساون ،



- دهتوانن بژین له ژینگه ی به ئوکسجین و کم ئوکسجین و بی ئوکسجینیش facultative anaerobe
- توانای جولهایان نیه non-motile
- ناتوان سپورهکان دروستبکهمن non-spore forming
- شیوه گویین spherical و بهدوای یه کدا زوردهبن و زنجیر pair of chains دروستدهکهمن (له شیوه ی تهز بیحن)
- خاوهن که پسونن capsular
- Catalase negative ناتوان $2H_2O_2$ بگورن بو ئاو H_2O و ئوکسجین O_2
- له blood agar , alpha hemolysis دروست دهکهمن و اتا خاوهنی پروتینی alpha hemolysin ن.

جوریکتیریش ههیه که سهر به گرووی alpha hemolysis یه نهویش streptococcus viridans، بو جیاکردنهوهی نههم مه بهستهش optochin test بهکار دههینری که تئیدا optochin disk دهخریته ناو blood agar که streptococcus pneumoniae or strep. viridans له سهر چاندراره

Streptococcus pneumoniae ههستیاره sensitive بهرامبهر optochin وه streptococcus viridans بهرگری resistant ههیه له دژی optochin



Left Side

S. mitis

Resistant to optochin

Right Side

S. pneumoniae

Susceptible to optochin

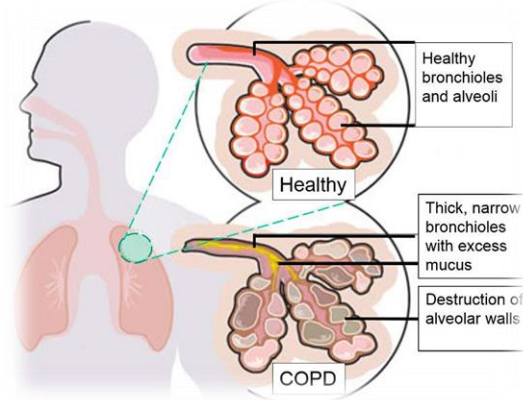
جیاوازی نیوان streptococcus mitis و streptococcus pneumoniae
 که بهکتریایهکی سهر به گروپی streptococcus viridans

هندی له سیفاته مهتر سیدار هکان / virulent factors

- خاوهن که پسوله ئەماش میکانیزمی لهناو بردیان گرانتر دهکن بۆ سیستمی بهرگری لهش .
 - دهتوانن بایو فیلم bio film دروست بکن که دژ مزیندهیهکان antibiotics ناتوانن به ئاسانی پئی بگهن و لهناوی ببهن ، جگه لهمەش دهتوانن بۆماوه ماددهی بهرگریکردنیان بگۆرنهوه لهگهئیهکدی resistance gene exchange .
 - ژهرهکان بهرهمدینن produce toxins
- IgA protease -1**
- ئهمهیان IgA تیکدهشکینئ که وهک وهرگریک کار دهکات تا بتوانئ به هۆکاری نهخۆشی ببهستری و neutrophil بتوانئ بلکئ به مایکروبهکه و دستبکا به لهناوبردنی.

Pneumolysin -2

کاتی بهکتریا دهگاته سیهکان له سیهکاندا pneumolysin کارا دهکری ئهمهیان وهکو بۆمب وایه که خودی بهکتریاکه و شانهمهی دوری تیک دهشکینی به هوی سهرلینشیواندنی کۆ ئهئدامی بهرگری بهمهمش مولولهکانی خوین capillaries و شانهمهکانی سیکلداوچکه alveoli تیکدهشکین.

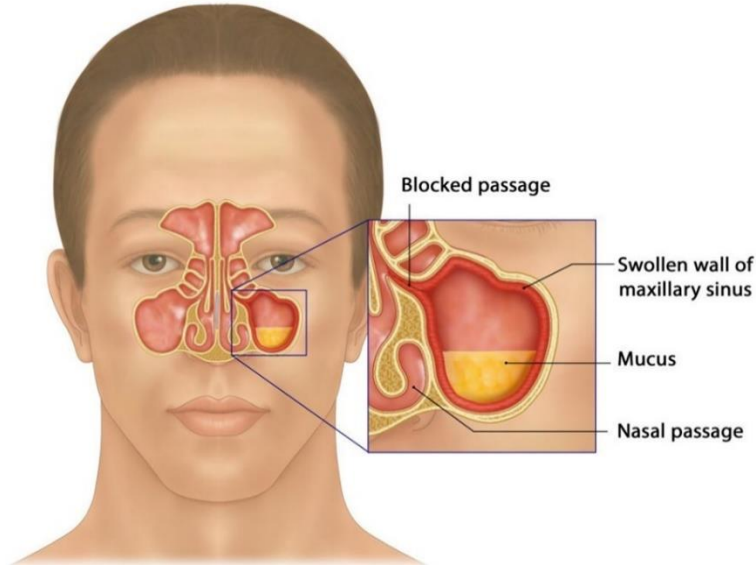


دهتوانی وهک نۆرمال فلورا normal flora بژی له لووتهکهلین nasal cavity و لۆچی رپر هوی لوت sinuses نهگهر کۆ ئهئدامی بهرگری ئاگاداری بیت و نههیلئیت زیاد له پنیویست زۆربین over growth و بلاو بینهوهبه spread به لهشدا . زیاتر توشی نهو نهخوشانه دهبی که کۆ ئهئدامی بهرگریان لاوازه وهک

- مندالان
- بهسالاجوان
- نهخوشانی ئایدز HIV
- نهخوشانی شهکره diabetes
- نهو کهسانهی ئالودهی خواردنهوه و مادده هۆشبههر و کحولیهکان بوون
- وه ههئدی له ژههری جگهره دهتوانن کۆ ئهئدامی بهرگری لاوازه بکهن له رپر هوی ههوا و سیهکان

- Rhino sinusitis

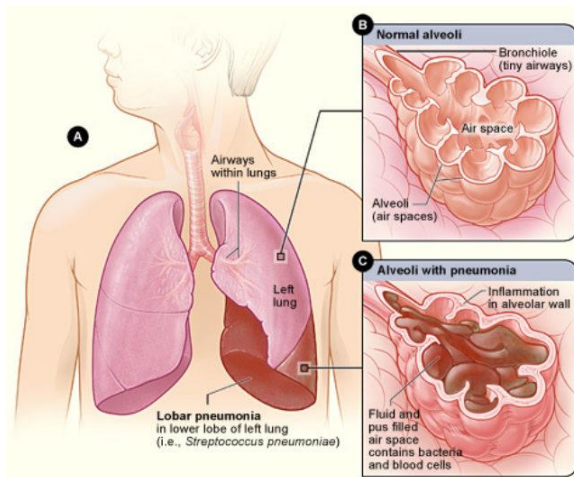
جیوب/ لینجه ماددهیه که به هوی بهکتریای *s.pneumoniae* دهنیشیت لهناو ووت و لۆچی لووته که لاین و ده بیته هوی تا ، نازاری روخسار و سهرئیشه. نهگهر دیواری *paranasal sinuses* زور تهنگ بی دهنوانی بگاته کاسه سهری مرؤف *cranial meningitis* ههوکردنی پهردهی میشکی بکهن



- Meningitis

ههوکردنی پهردهی میشک که تا ، رهقبوونی مل و سهرئیشهی لهگهله

- Pneumonia



ههوکردنی سیبهکان نهویش به نووسان به سیکلداوچکه و دهردانی *pneumolysin* که شانهمان و مولولهکانی خوینی سیکلداوچکه تیکدهشکینی نیشانهکانی لهرز و تا و نازاری سنگ ، له حالتهی مهترسیداردا دهکری بهکتریاکه لهکاتی تیکشکانی ملولوله و شانهمان سیکلداوچکه دا بلاودهبنهوه به جوگهکانی خویندا و بهمهش ده بیته هوی ههوکردنی خوین و دواتریش بگات به بوگهن بوونی خوین *sepsis*

- Otitis media

دهتوانی بگات به جوگهی ئوستاکی eustachian tube ببیتته هوی ههوکردنی گوئی ناوهراست infection of the middle ear نیشانهکانی ئازاری سهه و گوئی. ههوکردنی دریژخایهنی گوئی ناوهراست دهکری بلاءو ببیتتهوه و بگات به mastoid و توشی mastoiditis ببی (ههوکردنی ئیسیکی نیوان کاسهسهه و گوئی) وه له کوتایشدا بگاتهوه که له که لین و نهههش ریگهیهکی تره که مرؤف توشی ههوکردنی پهردهی میشک ده بیته.



- Sepsis

بوگهن بوونی خوین بههوی زیاتر لهو کهسانه باوه که کیشیهیان له سپل spleen ههیه ، سپل پوئیکی گرنگی ههیه له کوئندهامی بهرگریدا بهتاییهت بو ئهو بهکتریایانهی که خاوهن کهپسوولن ,کهواته خراپترینه بو ئهو کهسانهی سپلیان به نهشتهرگری لابراره splenectomy یان ئهو کهسانهی کیشیهیان له فههمانهکانی سپل ههیه.

- Endocarditis

ههوکردنی چینی ناوهوه و زمانهکانی دل جگه لهههش دهتوانن ببه هوی ههوکردنی چینی دههوهی دل و ببه هوی Purulent peri carditis که تییدا جههراعت لهناو تورهگهدههبن له سهه چینی دههوهی دل.

- Septic arthritis



ههوکردنی جوومگهکان وه دمکری لهویوه بلاو بیتهوه و بگات به دیواری خوینی دماغ بیته هوی ههوکردنی پهردی میشک یانیش بینه هوی دوومهل لهناو کاسهسر یان چینی دهرهوی درکه پهتک.

دهسنیشانکردن / diagnosis

- Culture media
 وهرگرتنی سامل له کیم و جهراعه وشلهی درکهپهتک هتد به پیی جوری نهخوشیهکه بو culturing
- PCR
 به دوزینهوهی بوماوه ماددهی بهکتریاکه ، زیاتر بو مهبهستی research بهکاردین
- Microscopic examination
 وهرگرتنی سامل له کیم و جهراعه وشلهی درکهپهتک هتد به پیی جوری نهخوشیهکه

چارهسر / treatment

پیکوته vaccine بو:



- مندالی خوار دوو سال
- مروقی سهروو 65 سال
- نهخوشانی شهکره
- نهخوشانی ئایدز
- نهخوشانی شیرپهنجه
- نهخوشی خانهی شیوه داس
- Sickle cell disease
- ئهوانهی کیشهی سپلیان ههیه

دژەزیندەییەکان / antibiotics

First line :

- Penicillin G
- Penicillin V
- Cephalosporins

بەلام خەریکە بەرگری دژی پەیا دەکا لە some beta lactams بۆ ئەم حالەتەتانیەش ئەم دەرمانانە بەکار دێن:

Second line :

- Fluroquinolones
- Combination of (amoxicillin + clavulanic)
- Third generation of cephalosporins :
 - 1- Ceftriaxone
 - 2- Cefotaxime

لە بەهێزترین کەیسەکاندا Ultimately

- Vancomycin
- Linezolid

Streptococcus viridans

ستریپتوکوکس فیریدینس گروپیکی گهوره و ئالۆزی streptococcus ن گرام پوزه تیفن و سهر به گروپی alpha hemolytic خاوهنی زور جور له بهکتریان که تییاندان هوکاری نه خوشین و هندیکیشیان نورمال فلورای مروث و گیانداران، چهند نمونهیهک له هوکاری نه خوشیهکان



- **dental caries**

کلور بوون و کوون بوونی ددان به هوئی streptococcus mutans

- **sub-acute endocarditis**

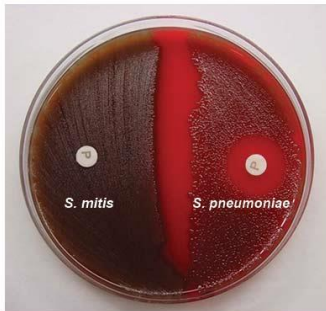
ههوکردنی تیژ (کتوپر) ی دل و زمانهکانی دل به هوئی چوونه ناو لهش له پری برین نهوش به هوئی بهکتریای

streptococcus sanguinis

- **tissue and brain abscess**

دوومهل له شاننهکان و دهماغدا به هوئی

streptococcus intermedius



Left Side

S. mitis

Resistant to optochin

Right Side

S. pneumoniae


Susceptible to optochin

diagnosis/دهسنیشانکردن

به هوئی optochin test که تییدا جیاوازی دهکات له بهینی strep.viridans group و strep.pneumoniae

یانیش به هوئی bile solubility test که بهکتریای فیریدیانس توانای مانهوهی ههیه له شلهی زراو له کاتیکدا بهکتریای strep.pneumoniae توانای مانهوهی نیه

بو نهم مهبهستهش ههردوو بهکتریا دهخرینه ناو گیراوهی زه رداو strep.viridans دا رهنگی تهلخ (غیم) دهبی نهوش و اتا بهکتریا که هیشتا زیندوو بهلام له strep.pneumoniae رهنگهکی سافه و واتا بهکتریا که ههستیاره پیی نهمش ریگایهکی تره بو جیاکردنهویان له بهکتر .



Beta hemolytic group

گروپی بیتا هیموآلایتیک خاوهنی زور جور له بهکتریایه .
بهیپی lancified classification ئەم گروپه دابهش کراوه بو چهن گروپ و لق و
پولیکی بچوکتتر گروپهکانیش A تا U
باوترینیان گروپهکانی A-B-D

group A Beta hemolytic

streptococcus pyogenes

دیارتترین و باوترین جور له هس ههموو خیزانهکه که زورتترین جار هوکاره بو
نهخوشیهکان بهشیکه له نورمال فلورای لووتهکهلین.

بهپرسه له دمردانی ژهرهکان و چهند ئەنزیمیک

• streptokinase

بهپرسه له تیکشکاندنی fibrinogen

• NADase

بهپرسه له شیکردنهوهی Nicotinamide
adenine dinucleotide

• hyaluronidase

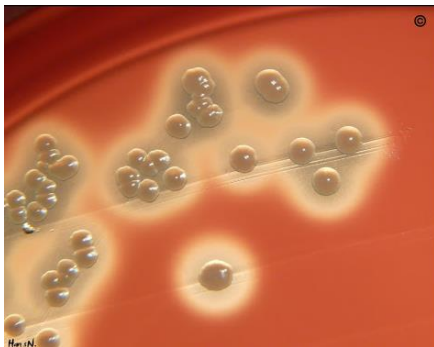
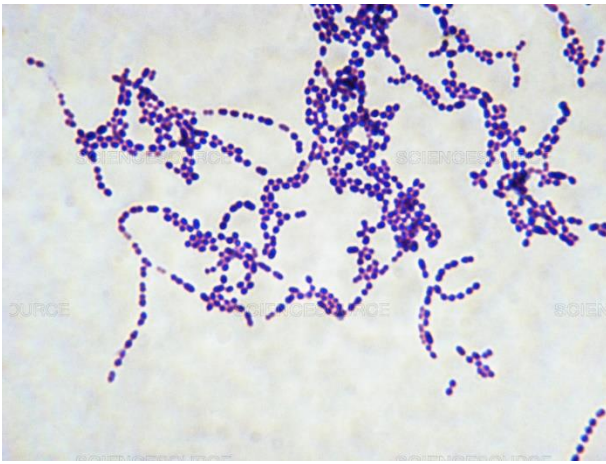
بهپرسه بو بلاو بوونهوه بهناو چینی ژیرهوهی پیست hyaluronic acid و زیانگهیاندن
پی که ریگری دهکات له بلاو بوونهوهی نهخوشی لهلهشی کهسهکه به مایکروبهکان.

• beta hemolysin

تیکشکاندنی خرۆکهسورمکانی خوین بهممش له blood
agar ناوچهی دهر و بهری بهکتریاکه تهواو بی رهنگ دهبی

• erythrogenic toxin

پهیداکهری exotoxins که دهبیته هوی دروسبوونی
روشان و پهلهی سوور له scarlet fever



- دهتوانن بژین له ژینگه‌ی به ئۆكسجین و كه‌م ئۆكسجین و بی ئۆكسجینیش
facultative anaerobe
 - توانای جول‌ه‌یان نیه non-motile
 - ناتوان سپوره‌كان دروستبكه‌ن non-spore forming
 - شیوه گۆبیین spherical و به‌دوای یه‌كدا زۆرده‌بین و زنجیر pair of chains
دروسته‌كه‌ن (له شیوه ی ته‌ز بیح‌ن)
 - خاوه‌ن كه‌پسولن capsular
 - Catalase negative ناتوانن $2H_2O_2$ بگۆرن بۆ ئاو و H_2O و ئۆكسجین O_2
- infections نه‌خۆشیه‌كان**
- skin infections نه‌خۆشیه‌كانی پیست و ه‌كو :

- impetigo
- cellulitis
- erysipelas



2-scarlet fever



3- acute streptococci sore throat

ههوکردنی قورگ که دهکری بههویهوه بیته rheumatic fever

4- puerperal fever

بههوی ههوکردنی خوینهوه روودهده له مندانداندا بهزوریش پاش مندالبوون .

5- post streptococcal disease or immunological disease

بههوی نهخوشیهکانی s.pyogenes

دهکری کوئندامی بهرگری زیان به جهسته بگهینی وهک rheumatic fever ئهویش بههوی ههوکردنی قورق بههوی ئهم بهکتریايه.

6- necrotizing fasciitis (streptococcal gangrene)

بهکتریا بههوی برینی بچوک یان برین دهچيته ناو جهسته و دهست به زور بوون و دهردانی ژهرهکان دهکا که چینهکانی ژیرهوه و بوری خوینهکان بهتهواوتهی لهناو دهبات و شیدهکاتهوه.



7- Streptococcal toxic shock syndrome



دهسنيشانكردن



دهتوانين ساملهكهوهرگرين و لهژير مايكرووسكوپ سهيري بكهين بهلام نهمه تهنيا بو زانيني شكلي بهكترياكهيہ ناتوانين به تهاوي دياري بكهين كام جورهيانه بويه دهبي culture media له culture media بو جياكردنهويان له گروهی B كه strep.agalactiae دهبي bacitracin test بهكاربينين ،

نهم تيسته بو جياكردنهوي بهكترياي s.pyogenes له بهكترياي s.agalactiae دهبيت, سامپلهكه له blood agar زهرح بكهين دواي گهشهي بهكترياكه دژمزيندهيي bacitracin به شيوهي disk دادهنين پاشان بومان دهردهكهوي بهكترياي strep. Pyogenes ههستياره بهرامبر bacitracin بهلام بهكترياي strep. agalactiae بهريه دژي bacitracin



چارهسههر/treatment

- penicillin G
- skin infection/ dixocillin
- clindamycin

group B beta lactams

streptococcus agalactae

سترپتوکوکوس ئەگەلەکتیە

بەکتەریایەک کە توشی ئازەلە شیردەرە مألێهەکان دەبوو و دەبۆه هۆی کەمکردنەوهی بەرھەمھێنانی بری شیرەکە، ئەم بەکتەریایە زۆربەیکات توشی ئافرەتانی دووگیان و مندالی تازە لەدایکبوو دەبێ،

- facultative anaerobe
- توانای جولەیان نیە non-motile
- ناتوان سپۆرەکان دروستبکەن non-spore forming
- شێوێ گۆیین spherical و بەدوای یەکا زۆردەبن و زنجیر pair of chains دروستدەکەن (لە شێوێ ی تەزییەن)
- خاوەن کەپسولن capsular
- Catalase negative

کەپسولەکە ی دەولەمەندەبە sialic acid کە لە خانە ی مرۆفیشدا هەبێ بەمەش لەکاتی لەدایکبوون کۆ ئەندامی بەرگری مندالەکە بە بەشیک لە خانە ی مندالەکە ی دەزانییت و ھێرشێ ناکاتە سەر، ئەم بەکتەریایەبە شێوێ نۆرمال فلۆرا هەبێ لە رێخۆلە و دەرچە ی کۆمی 30% مرۆفەکان و زیانیشتیان پێ ناگەیبێ،

زیاتر ئەوانە توش دەبن کە خاوەن کۆئەندامی بەرگری لاوازن وەک:

- مندالان
- مرۆفی سەر و 65 سال
- نەخۆشانی شەکرە
- نەخۆشانی ئایدز
- نەخۆشانی شیرپەنجە
- نەخۆشی خانە ی شێوێ داس Sickle cell disease
- ئەوانە ی کێشە ی سپلیان هەبێ

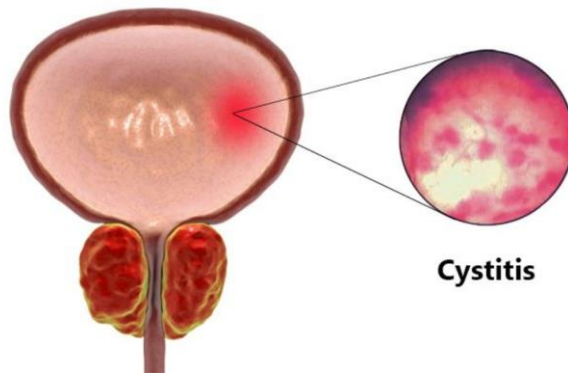
infections نەخۇشپەكان

- chorioamnionitis

لە ئافرەتى دووگياندا روو دەدا بەكترياكە ھيرش دەكاتە سەر ئەو پەردانەى دەورى كۆرپەكەيان داوہ بە ناوى chorion و amnion كە دەبنە ھوى بەر فریدان و لەدايكبوونى پيشوخت.

يان دەتوانى بگا بەكۆرپەو كۆرپە لە مندالدان لەبارببا.

دەكرى لە كۆمەوہ بگوازىتەوہ بۆ بۆرى ميزو توشى ھەوكردى بكا كە ناو دەبرى بە cystitis-(inflammation of urinary bladder)



- fetus pneumonia

دەكرى كۆرپە توشى ھەوكردى سيبەكان بكات لە تىكشكاندى سىكلدانوچكەكان بەھوى beta hemolysin ھەر بەھوى ئەمەشەوہ توشى ھەوكردى خوین ببى بەدواى ئەویشەوہ بۆگەنبوونى خوین sepsis كە دەبنە ھوى

- گەورەبوونى بۆرىەكانى خوین vasodilation

- دابەزىنى زەخت hypotension

- كەمبوونەوہى خوین رویشتن بۆ ئەندامەگرنگەكانى لەش

وہ يان بگەنە (BBB) بەر بەستى خوینى پەردەى مېشك blood brain barrier بېنە ھوى ھەوكردى پەردەى مېشكى ساوا يان ھەوكردى جومگەكان.

treatment چارەسەر

antibiotic :

- penicillin
- ampicillin

له حالهتی هه‌بوونی به‌رگری یا مروقه‌که حساسیهی هه‌بی، ئەمانه پێشنیار ده‌کرین

- cefazolin
- vancomycin

زۆر جار 2 کاتژمێر به‌ر له مندالبوون دژ‌ه‌زینده‌یه‌که ده‌درئ به دایکه‌که به‌مه‌ستی رێگری کردن له توشبوون.

گروپه‌کانیتر E، F، G، H، و k تا U beta hemolytic

زۆر به‌ده‌گمهن ده‌بنه هۆی نه‌خۆشی و زیاترتوشی ئازهلان ده‌بن.

Gama hemolytic

Enterococcus

پێشتر ئەمانه به **Group D** هه‌ژمار ده‌کران به‌لام ئیستا خاوه‌ن genus ی تایبەت به‌خۆیان گاما هیمۆلایسس هیچ خڕۆکه‌یه‌کی سور شیناکاته‌وه له‌سه‌ر blood agar ده‌توانن بژین له ژینگه‌ی:

- رێژه‌ی زۆر له سویدیۆم
- پله‌ی ترشیتی به‌رز
- پله‌ی گهرمی به‌رز
- ده‌توانی له زه‌رداو bile solution بژی

دووانیان ده‌بنه هۆی نه‌خۆشی :

- enterococcus faecalis
- enterococcus faecium



دەبنه هۆی:

- هەوکردنی کۆئەندامی میز و میزەرۆ UTI
- هەوکردنی برین wound infection
- هەوکردنی پێست skin infection
- هەوکردنی جوگه‌ی زراو biliary duct infection

چارەسەر بۆ e. faecalis

- Penicillin
- Ampicillin

ئەگەر بەرگری هەبوو ئەوا ئەمانە بەکار دین

Aminoglycosides:

- Gentamycin
- Streptomycin

Enterococcus faecium بەرگری هەیه دژی هەردوو گروپی:




Beta lactam & aminoglycosides

بۆیه vancomycin پێشنيار دەکری

هەندێ کات هەردووکیان بەرگریا دژی هەیه vancomycin

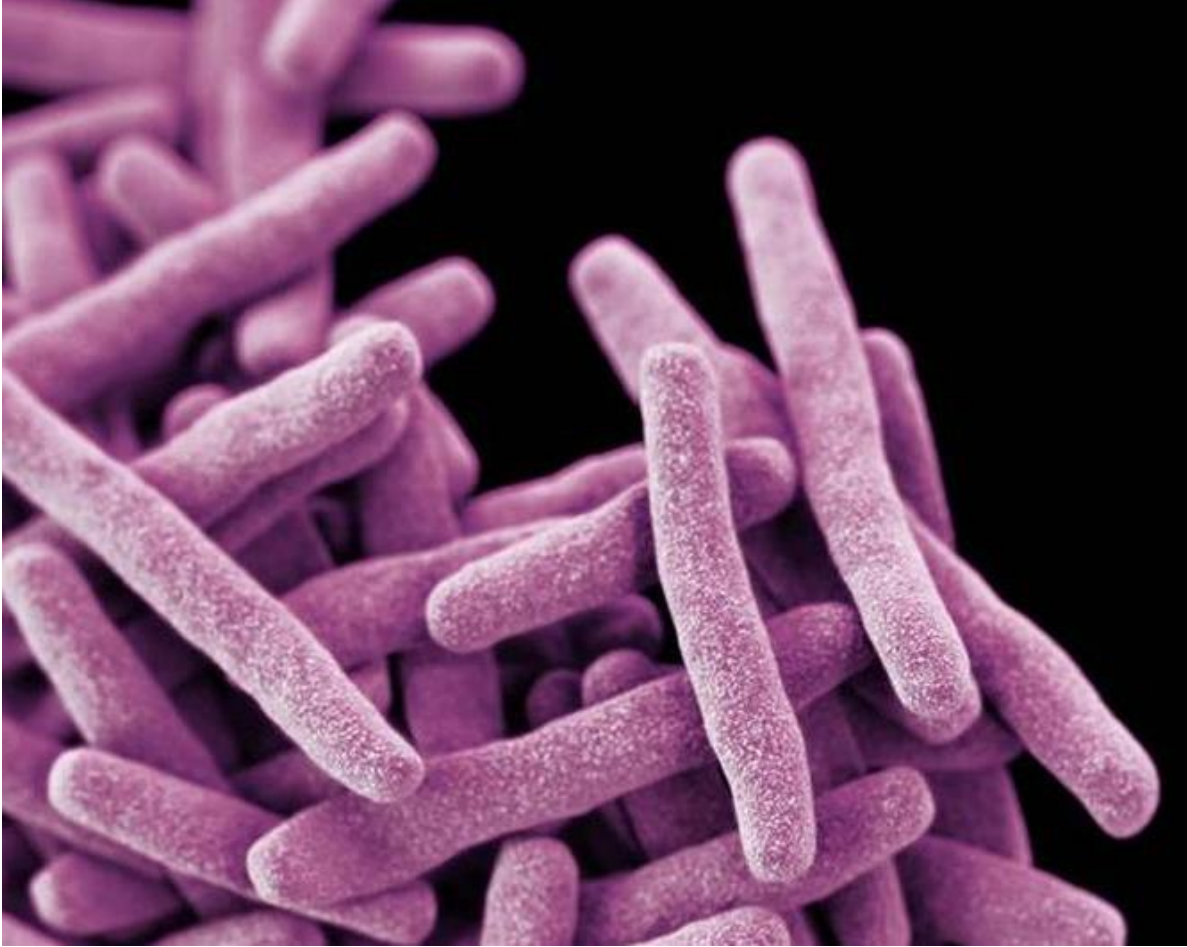
بۆیه دژەزیندەیی کاریگەرتر بەکار دێ کە نرخیان گرانن کە ئەمانەن:

Linezolid – daptomycin – tigecycline

TREATMENT	ENTEROCOCCUS FAECALIS	ENTEROCOCCUS FAECIUM	VANCOMYCIN-RESISTANT ENTEROCOCCUS (VRE)
 BETA-LACTAMS ~ PENICILLIN ~ AMPICILLIN	✓	✗	
 AMINOGLYCOSIDES ~ GENTAMICIN ~ STREPTOMYCIN	✓	✗	✗
 VANCOMYCIN	RESISTANT STRAINS	✓	

\$\$\$ * LINEZOLID
* DAPTOMYCIN
* TIGECYCLINE

Gram positive bacilli



- *Spore forming bacilli*
- *Non – spore forming bacilli*

Spore forming bacilli Bacillus genus

بهسیلهس بهکتریایهکی گرام پۆزهتیفی شیوه چیلکهیی بهدواییهکدا زۆر دهبن که له خاک و خۆل و ئاو و سهوزمواتدا ههیه.



- له ژینگهیی به ئوکسجین دهژین aerobes
- توانای جۆلهیان نیه non-motile
- سپۆرهمکان دروست دهکهن spore formers
- شیوه چیلکهیی زنجیرییه streptobacilli

بهیهکهوه به کۆمهڵ له یهک شوین دهژین

دووان لهوان له رووی پزیشکیهوه گرنگن:

1- bacillus anthracis

2- bacillus cereus

bacillus anthracis

جۆریکه له بهکتریای گرام پۆزهتیف که توشی رووهک خۆران دهبی وهک مهر ، چیل ، ئهسپ ههندیکیشیان وهک (جورج) بهرگریان ههیه دژی ئهم بهکتریایه .

له نازهلان دهگوازریتهوه بو مرووف zoonotic disease له ریی چوونه ناو برین و برینی بچووکى پیست ، یان ههلمژین، یانیش به دهگمهن له ریی خواردن.

ژههرهکان:

PA- protective antigen بو پیوهنوسان و دروستکردنی ژههرهکانه

که ئهوانیش له ریی EF-edema factor & LF-lethal factor دهکری .

ئهم زیندهوهره له جهنگدا بهکارهاتوون له دژییهکدی وهک چهکیکی بایولوجی bioterrorism له پایزی 2001 ، 22 حالت تۆمارکرا بههۆیهوه که 11 به ههلمژین و 11 له ریی پیستهوه توشی بوون ، 5 لهو کهسانهیی که به ههلمژین توش بووبوون گیانیان لهدهستدا و ئهوانیش چارهسهر کران .

نهخوشیهکان/disease

ئهنتراکسی پیست cutaneous anthrax ، سپورهکان یان خودی بهکتریاکه دهچنه لهش لهبریی برین و شکان یان برین له پیستدا . سپورهکان لهلایهکی برینهکه دپروین و ژهرهکان دهردهدن و دهنه هوی ههوکردن و ئاوبهندی edema (کۆبونوهوی شله لهشانهکه و ههئاوسانی) ، دهکری بگهن به لیمفهگرییهکان و بینه هوی ههوکردنیکی به ئازاری لیمفهکانlymphadenopathy(ههئاوسانی دریزخایهنی لیمفهگرییهکان) .

له حالتهی ئالۆز و خراپتر بوون ئهگهر ههیه septicemia ههوکردنی خوینی لی بکهوئتهوه ئهگهر زوو چارهسهر نهکری .

Cutaneous anthrax بهوه دناسرئتهوه که پارچهیهکی شیوه بازنهیی پیست رهشه له خانهی مردوو پیکدیت و ههئاوساوی دهوری داوه ، له دهست و قوئل و مل و روخسار



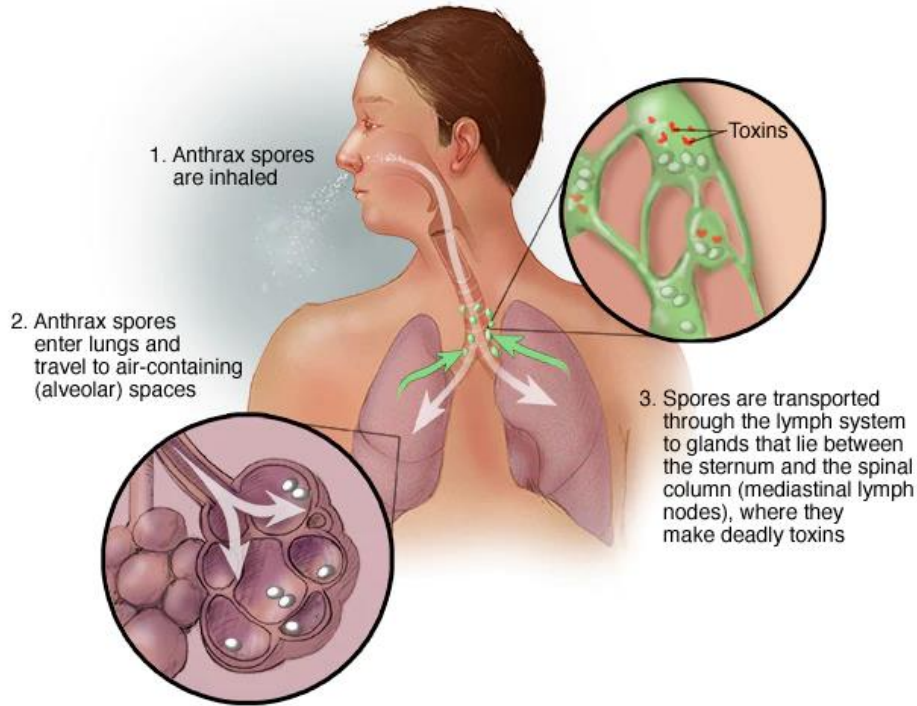
بهدهردهکهون ، کوشندنه ئهگهر زوو چارهسهر نهکریین.

Pulmonary anthrax(wool sorter's disease)

جۆری دووهمی نهخوشیهکهیه که ئهمهیان زور باو نیه ، به دوو قوناغ دادهروا:

قوناغی یهکهم سههرتا توشی لیمفهگریکانی سییهکان دهبی له جیاتی خودی سییهکان، ئهم حالتهش ناودهبری به hemorrhagic mediastinitis که دهبیته هوی کۆبونوهوی شلهی خویناوی له سنگه کهلین قوناغی یهکهم دهبیته هوی ههلامهت و نیشانهکانی ئهنفلهوازا ، تهنگهنهفهی که ماوهی دوو روژ دهخایهنی زیانه گهورهکه ی ئهم نهخوشیه ئهوهیه کاتی قوناغی یهکهم ههله دهکری واده زانن ههلامهته و چارهسهر ناکریین تا دهگاته قوناغی دووهم که کوشندهیه .

قوناغى دووهم ، قوناغى ھەوکردنى سىيەكان . ئەو كاتە پروو دەدا كە ھەوکردنەكە لە لىمفەگرىكانەوہ بىلاودەبىتەوہ بۆ ناو سىيەكان ئەمەش رىك چەند كاتزمىرىك يان چەنرۆژىك دووای قوناغى يەكەم سەر ھەلدەدا ، نىشانەكانى برىتىن لە تاي بەرز ، ھەناسەتەنگى زۆر ، شوک ، وە مردنى لەناكاو لە ماوہى 48 كاتزمىر لە دۆخە كوشندەكاندا .



Intestinal Anthrax

ئەنتراكسى رىخۆلە ئەم حالەتەيان زۆر بە دەگمەن پروودەدا ئەویش بەھۆى خواردنى گۆشتى پىسبوو بە بەكتىرياي bacillus anthracis لەكوئەدامى ھەرسەوہ بەرەو لىمفەگرىكان بىلاو دەبنەوہ ماوہى يەك بۆ ھوت پۆژ نىشانەكان بەديار دەكەوئ كە تاي بەرز و ئازارىكى زۆرى سەك كە ئەگەرى مردنى زۆرە .



دەسنیشانکردنی/diagnosis

لە blood agar دا colonies شێوەی سەری مېدوسا medusa دەدەن (یەکیکە لە بوونەوەرەکانی مېتۆلۆجی یۆنانیەکانە)



چارەسەر/treatment

- 1- لەپێشتردا penicillin G + (gentamycin or streptomycin) بەکار دەهات
- 2- Ciprofloxacin or doxycycline بۆ چوار هەفتە لەگەڵ سێ dose پیکووتە vaccine . ئەگەر پیکووتە لەگەڵ نەبوونەوا بۆ ماوەی هەشت هەفتە چارەسەر وەر دەگرێ.

Bacillus cereus

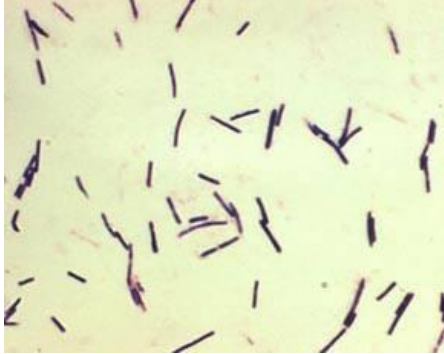
جۆریکی تری bacillus کە کە دەبێتە هۆی ژەهر او بیوونی خۆراک و توانای شیکردنەوەی خوینیان هەیە beta hemolytic ، دەبێتە هۆی دوو جۆر لە بەژهرای بوونی خۆراک کە لەسەر نیشانەکان پۆلینکراون ئەوانیش:

پر شانەوه emetic syndrome بەهۆی خواردنی ژەهری cereulide کە لەلایە B. cereus بەرھەم دەدات ، ئەم نەخۆشیە ماوەی توشبوون و چاکبوونەوهی کەمە (لەسەرەخۆیە) نیشانەکانی بریتین لە هیلنج ، پر شانەوه و ژانە سک لە ماوەی یەک تا پینج کاتر میڤاش خواردنی خۆراکە پیسبووە بەدەر دەکەوێ ، چاکبوونەوه لە 6-24 کاتر میڤ دەخایەنێ .

دووهم جۆر، سکچوون diarrhea syndrome بەهۆی ژەهری enterotoxin لەلایە B. cereus ، ماوەی توشبوون 8-16 کاتر میڤ دوای خواردن، نیشانەکانی زۆرجار سووکە mild ، بریتین لە ژانەسک ، سکچوونی شێوه(ئاو)ی و هیلنج .

Genus clostridium

كلوستريديوم يهكئكئدى له بهكترىا گرام پوسهتئفهان كه به زورى له خاكدا ههن و چهن جورئكى كههمان مروّف توشى نهخوشى دهكهن.



- له ژئنگهى بئ ئوكسجين دهژئن anaerobes
 - سپورهمان دروست دهكهن spore-formers
 - شئوه چئلكهئئئ (لوهلهكئئ) bacilli
- سپورهمانئئئ له خوئان گهورهترن و ناوكئئئ دهكهوئئه ناوهراست central ، لا تهئئشت terminal ،
نئمچهلا تهئئشت sub-terminal
- سئ لهوان گرنگه له رووى پزئشكئوه:

1- clostridium tetani

2- Clostridium perfringens

3- Clostridium botulinum

Clostridium tetani

به ههموو جئهاندا بلاوبونهتهوه و له خاك و پاشهرؤى ئازهلاندا ههن ههروهها له كانزائى ژهنگاوئئش . شئوهئئئ چئلكهئئئ درئژ و تهئكه (بارئكه) و سپورهكانئئئ له لا تهئئشتن terminal له شئوهئى دارئ تهئل لئئدان



خاوهئى دوو دهردراوى ژههراوئئ ئهوانئئش:

tetanospasmin

ژههرئكه بو گهئئئكه دهمارهمان

tetanolysin

بو شئكردنهوهئى خوئئ

tetanospasmin

جورئكه له بهتواناترئئ ژهههمان كه كار له گهئئكهدهمارهمانئى مروّف دهكات 2.5 نانؤ گرام بو ههر كئلو گرامهك بهسه بو كارتئكردنئ كهسهكه .

نهخوشي گوزان // نهخوشييهكي ترسناکه بههوي ژههري بهکترپاوه تووشي دهبين که کار لهکونهندامي دهمار دهکات دهبيته هوي کرژبووني ماسولکهکان و بووني نازار لهکاتي کرژبووني ماسولکهکان بهتاييهتيش ماسولکهکاني مل و شهويلاگ تهناهت دهتواني دست وهردات له تواناي ههناسهدان و ههرهشه لهسهر ژيان دروست دهکات...



سپورهکاني بهکترپاي *Clostridium tetani* که لهخاک و توزو پيسي نازل بوونيان ههيه لهريگهي برينهوه دهچنه ناوخوينهوه لهري بريني بريني گوله،بريني نهشتهرگهري،سووتان و يان شويني گهستني نازل،،ئهو سپورانه گهشهدهکن و ئهبنه بهکترپا ژههريکي بههيز دروست دهکن. (tetanospasmin).

نیشانهکاني نهخوشييهکه لهدوای چهن رۆژيک بو چهن هفتهيهک له چونهژوورههوي بهکترپا که دهردهکهوي لهوانهش:

- تهشهنج و توندبووني ماسولکهي شهويلاگ
- گرژبووني ماسولکهي مل
- گراني قووتدان
- گرژبوون و توندبووني ماسولکهکاني ههناو
- رهق بووني بهنازاري ماسولکهکان بوماوهي چهن دهقهيهک لهکاتي بووني ژاوهژاوي بهرز، دست ليدان يان پرووناکی

ههنديک نيشانهي تريش وهکوو تا ،ئارهقکردنهوه،بهرزبوونههوي پهستاني خوين وخيرا ليداني دل.



❖ ده نهنجامه كاني تووش بوون به نه خوشي گوزاز:

- 1 - شكاني نئسكي بربره ي پشت و نئسكه كاني تر له حاله تي توند
- 2- داخراني خوئنه ره كاني سي به هوي توپهل بووني خوئنه وه
- 3- مردن... له حاله تي زور توند ده بيته هوي مردن نه وهش به هوي شكستي هه ناسه دان ونه ماني تواناي هه ناسه دان.

❖ ريگاكاني خو پاراستن به به كار هيناني كوتان كه زياتر بو مندال به كاردئ به 5 جار پي نهدري له ته مه ني (2 مانگي، 4 مانگي، 6 مانگي، 15-18 مانگ، 4-6 سال)،

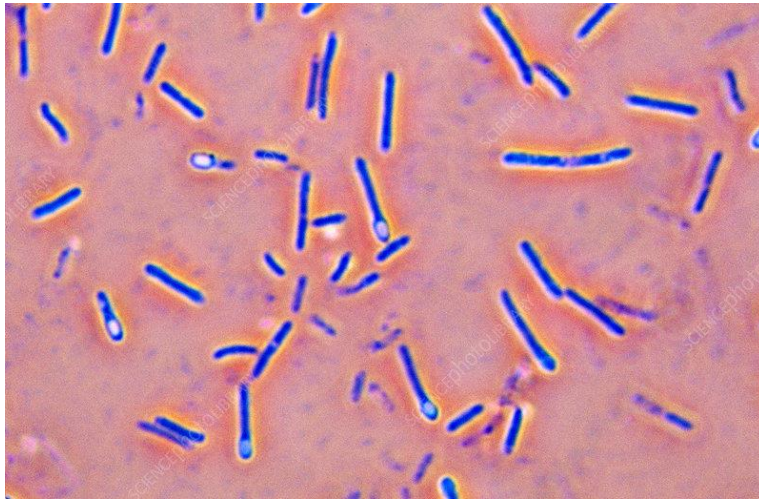


وه بو كه ساني پيگه شتوو 10 سال جاري پيويستيان به وه رگرتني كوتانه بو زياد كردني سيستمي به رگري دزي نه خوشيه كه....

314000 كهس له سالي 1990 مردون وه 38000 كهس له سالي 2017، ريژه كه ي به شيوه يه كي به رچاو كه مي كردوه به لام %49 نه وه كه سانه ي كه مردون مندالي خوار ته مه ن 5 سال بوون بو يه پيويسته له سه ر دا يكان و باوكان زياتر ناگاداري ته ندروستي منداله كانيان بن وله كاتي پيويست وله وكاته ي دكتور ديارى كردوه منداله كانيان بكوتن.

Clostridium botulinum

Clostridium botulinum جۆریکی دیکه‌ی clostridium و به‌کتریای گرام پۆزه‌تیفن و شیوه‌چیلکه‌یین که ناتوانن له ژینگه‌ی به ئوکسجین بژین obligate anaerobe ئهمه‌ش واتا ته‌نیا له ژینگانه دان که ئوکسجینیان نیه ، به‌زۆریش وایه له ژیر خاک دا بژین که ژینگه له‌بار بوو بۆیان سپۆره‌کان به‌ره‌م دینن و دهرده‌دن ،



به‌کتریای c. botulism توانای دهردانی ژه‌هریکیان هه‌یه به‌ناوی botulism toxin که ده‌بیته هۆی نه‌خۆشی botulism . ئهو خواردنانه‌ی که پارێزراو یان ئاماده‌کراون وه‌ک جۆره‌کانی ساس و خواردنه له قوتوو له شوشه کراوه‌کان به هۆی ئه‌وه‌ی ئوکسجینیان تێدا نیه ، ئه‌گه‌ر سپۆری ئهم به‌کتریایه بگاته ناو خواردنه‌که ئه‌وا ده‌توانن گه‌شه بکاو زۆر بی و ژه‌هری botulism toxin دهرده‌دا و خواردنه‌که پیس ده‌کات . دوا‌ی ئهم کرداره قوتوه‌که هه‌لده‌ئاسی چونکه به‌کتریاکه شه‌کری شیکردۆته‌وه بۆ زنجیره‌ی بچوکی ترشه‌چه‌وره‌کان که به‌مه‌ش گاز دروست ده‌بی ، هه‌رچه‌نده ترشه‌چه‌وره‌کان زۆر به‌یکات پیکدین له دووانۆکسیدی کاربۆن و هایدروژین، گازه‌که بۆنیکی ناخۆش و بۆگه‌ن ده‌دات ، کاتی خواردنی خۆراکه تیکچووکه botulinum toxin کار له‌وه‌ماره‌خانه‌ ده‌کا که به‌رپرسن له‌گه‌رژ بوون و خاوبونه‌وه‌ی ماسولکه‌کان ، رێگری ده‌کهن له‌گه‌رژ بوونی ماسولکه‌که به‌پچه‌وانه‌ی clostridium tetani که رێگریان ده‌کرد له‌خاوبونه‌وه‌ی په‌یکه‌ره ماسولکه ، ژه‌هره‌که 8 جۆری هه‌یه و ناوه‌کانیان له A تا H ریزکراوه و ناونه‌راوه که جیاوازن له‌پله‌ی ژه‌هراویبونیان و ناهیلن هه‌یچ نیشانه‌یه‌ک بۆ ماسولکه‌ بچئ و به‌مه‌ش ماسولکه‌که به‌ته‌واوی خاوده‌بیته‌وه . لاوازی ماسولکه‌ رووده‌دات له‌روخسار ، چاوتروکان ، جوبین و قوتدان .

وه botulism دهتوانی بیټه هوې زیان گهیاندن به دهمارکاني کاسهسر به ټیپه بوونی کات دهکړی دابهزی بو نیفلیجی

نیشانهکاني botulism :



- دوو هیند بوونی خهیاکردن
- شوړبوونهوهی پیلوی چاو
- قورسبوونی توانای قوتتدان
- نهتوانی پروخاسری دهر بیری (هستهکان)
- وشک بوونی دم
- دابهزینی زمخت لهکاتی وهستانهسر پی
- هیلنج و پرشانهوه
- قهیزی

بهزوری نیشانهکان نهخوشهکه دهگهینن به بی هیزبوون و نیفلیجبوونی تهواوی که دهکړی کوژهر بی نهگهر پهیوهندی ههبی لهگهل ماسولکهکاني سیهکان .

دهسنیشانکردنی botulism به شیکاری سیرهم دهبی به دوزینهوهی botulinum toxin, چاندنی botulinum زور به دهگمن سرکهوتو دهبی بههوی لهوهی نههم بهکتریاپه ناتوانی له ژینگهی به ئوکسجین بژی

چارهسر

زیاتر به هاندانی نهخوشهکه و یارمهتیدانی له ههناسهدان له پیگهیشتون دهکړی چارهسر بکړی به ههبوونی بهرگری له پیشتردا لهگهل antitoxin دژه ژهرهکان که دوو جوړی لی دهکهوټهوه

- یهکهم trivalent که دهتوانی بهرگریکا له دژی ژهری A و B و E
- وه heptavalent که دهتوانی بوهستی له دژی ژهری جوړی A تا G



زۆربەى خۆراکه له قوتووکراوهکان به پرۆسهى پهستانىكى زۆردا دهروڤن ههروهک autoclave بهمهش ژههرهکان لهناودهبا و مادهکههکە تحقيم دهکات، يان به زيادکردنى ريزهى ترشيتى pH يان کهمکردنى ترشيتى.

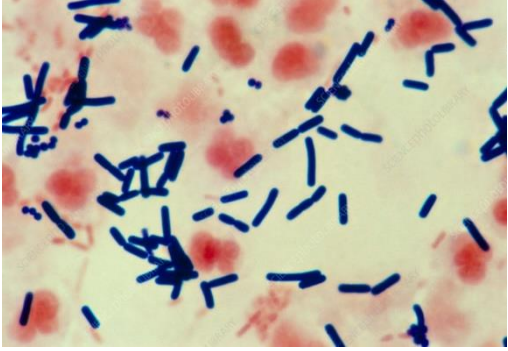
باوترين جوړى food botulism بریتیه له infant botulism که توشى کۆرپه و تازه لهدايکبووان ده بى وایان لیدهکه نهتوانن normal flora ی ریحۆلهى خویان بهباشى بنیات بنین وه دهکری ریحۆلهیان botulinum colonies دروستبکات که ئەمهش وادهکا راستهوخۆ ژههرهکا له ریحۆله بهرهم بینن و ببه هوی botulism.



دهوترى ههنگوين گویزه رهوهیهکی باشى نهخوشیهکه بووه به توانای گواستنوهى سپۆرهکانى بویه وا باشته وریا بین له پیدانى بۆ مندالی خوار 12 مانگ ژههرهکانى جوړى A و B توانای مانهوهى زیاتریان ههیه له کهلینهکانى ماسولکه بویه دهروزی بهکاردههینری بۆ بردنهوهبارى ناسایى ماسولکهکه جگه لهمانه botulinum toxin بهکار دئ بۆ بۆتوکس کردن له نهشتهرگهریه جوانکاریهکان بهکار دئ بۆ ههبوونی پیستیکی لووس و صاف بۆ چند مانگیک



clostridium perfringens



بهکتریا بهکیدی سهر به خیزانی *clostridia*، ههروهکو ئهوانیتر ناتوانن له ژینگه‌ی به ئوکسجین بژین *obligate anaerobes*، لهسروشتدا له قولایی خاکدان کاتیک ههست بهبوونی ئوکسجین بکهن سپورهکان بهره‌مدینن که بهرگری زوره له دژی گورانکاریهکانی ژینگه ههتا دهتوانی لهکاتی چیشته کولاندنیش بژی کاتی چیشتهکه سارد ده‌بیتهوه یان هه‌له‌گیری سپورهکان شیوه‌یان ده‌گورنهوه بو باری بهکتریاکه جه‌گه له‌مه‌ش *c. perfringens* له پله‌یگرمی له‌باردا زور به‌خیرایی گه‌شه‌ده‌کا و زور ده‌بن به‌مه‌ش به یه‌کیکیک له خیراترین بهکتریاکان داده‌نری له‌رووی زور بوون .



بهکتریا ی *c. perfringens* گرام پوزه‌تیفه ئه‌مه‌ش و اتا له تاقیگه لهکاتی گرام سته‌مین په‌نگیان مۆر- شین ده‌رده‌که‌وی له‌ژیر مایکرو‌سکۆپ وه شیوه‌شیان چیلکه‌بیه ناوده‌بری به *bacilli* بهکتریا ی *c. perfringens* یه‌کیکه له بهکتریا باوه‌کان له توشبوونی ژه‌هراویبوونی خوراک *food poisoning* زیاتریش ناو ده‌بری به *cafeteria germs* چونکه زیاتر توشی ئه‌و خواردانه ده‌بی که ریژه‌یه‌کی زوری لی ئاماده‌ده‌کری و به گهرمی ده‌هیلدریته‌وه بو ماوه‌یه‌کی زور که ئه‌مه‌ش له کافتریا و بو‌فیه‌کاندا باوه .

بهکتریاى *c. perfringens* له ژینگه‌ی ده‌ورو به‌رمان هه‌ن و ده‌کری توشی ئه‌و خۆراکانه بن که ماونه‌ته‌وه ، ئه‌گه‌ر که‌سیک ئه‌و خۆراکه بخوا که پیس بووه به بهکتریاکه . ئه‌وا بهکتریاکه ده‌سه‌کا به زۆر بوون و colonies دروست ده‌کات له ریخۆله له‌ماوه‌ی 24 کاتژمیر و ده‌سه‌کا به ده‌ردانی ژه‌هری enterotoxin یان CPE (clostridium perfringens enterotoxin)



ئهم ژه‌هره CPE که tight junction ی ریخۆله ده‌که‌نه ئامانج که به‌سته‌ریکه له نیوان رووپۆشه‌خانه‌کانی ریخۆله و وای کردووه به‌یه‌که به‌سته‌رین و شاننه دروستبکهن و رووپۆشی ریخۆله بکهن ، ژه‌هره‌که ئهم به‌سته‌ره تیک‌ده‌شکینی و به‌مه‌ش ریخۆله توشی هه‌وکردن inflammation ، ئهم بهکتریا‌یه توانای مانه‌وه‌ی پله‌ی گه‌رمی هه‌یه تا 72 پله‌ی سیلسزی بۆیه وا باشه خوارده‌کان باش بکولیندرین ، نیشانه‌کانی تووشبوون به *c. perfringens*

- نازاری سک
- سکچوونی شیوه ئاوی watery diarrhea
- رشانه‌وه



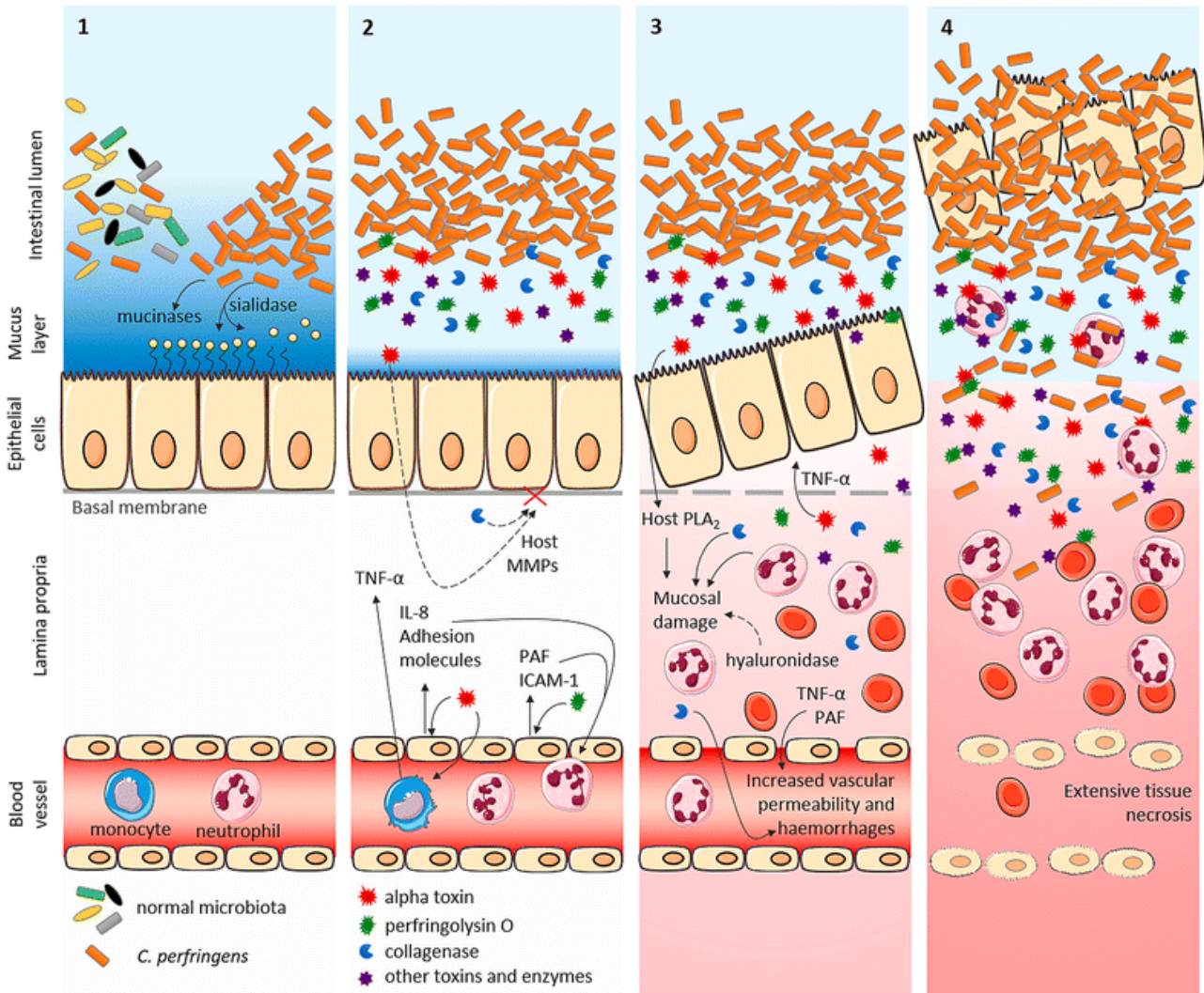
ئهمه‌ش چه‌نرۆژیک ده‌خایه‌نی تابه‌کتریا ده‌گاته کۆتایی ریخۆله

بۆ چاره‌سه‌ر پنیویست به دژه‌زینده‌یه‌کان ناکات له جیاتی ئهمه وا باشه نه‌خۆشه‌که ریژه‌ی ئاو له‌له‌شی به‌باشی به‌یلته‌وه.

جگه له توشبوونی خۆراک *C. perfringens* دهتوانی ههندی کات بچیته ناو برین ، زیاتر ئهوکاتانه روودهدا که برینهکه پهیههندی لهگهڵ خاک دهبی یان کهسهکه لهکاتی باخهوانی و کارکردن له سهر خاک و خۆل بریندار دهبی که بهکتریاکه له خاکهکهدايه وه ئهگهر برینهکه قوول بی دهبیته هوی



clostridial myonecrosis
تری *C. perfringens* که ناودهبری به *Clostridium perfringens* alpha toxin راستهوخو به خانهکان دهگهیهنی و وایان لیدهکات ههلبئاوسین و شیببهنهوه یان بتهفن ئهههش دهبیتههوی خیراتیکشکانی ماسولکه و نهرمه شانهکان و دهیگهیهنی به مردنی شانه یان gangrene



(میکانیزی ئیشکردنی alpha toxin)

نیشانه‌کانی



ئازاریکی ئیجگار زور وهه‌ئاوسانه و هه‌ندیجار کیم و جهر اعه‌ی شل له برینه‌که‌دیته دهر مه‌ه ، له‌بهر ئه‌وه‌ی شانیه‌ی زور له‌ناو چوون ده‌کرئ بۆریه‌کانی خوین بته‌قن له شوینی gangrene هکه و بلق دروست بکه‌ن وه‌ک ئه‌وه وایا گاز له‌ناو شانیه‌که بی ههر له‌بهر ئه‌مه‌شه ئه‌م نه‌خۆشیه ناو ده‌بری به gas gangrene

به‌هۆی تیکشکانی زوری شانیه‌کان نه‌خۆشه‌که توشی تاو دله‌کوته (خیر الیدانی دل) ده‌بی هه‌روه‌ها ده‌یگه‌ییئێ به‌ دابه‌زینی زه‌خت، شوک وه‌ دواتریش مردن له‌ماوه‌ی چه‌ند کاتژمێریکی که‌مدا .



نه‌خۆشی clostridial myonecrosis ناتوانرئ ده‌سنیشان بکرئ چونکه زور جار به‌هه‌له‌ لیک ده‌دریته‌وه‌ه وا ده‌زانن که cellulitis ه تا gas gangrene به‌دیار ده‌که‌وئ ، ده‌سنیشان‌کردنه‌که زیاتر له‌سه‌ر خیرایی بلاءوبوونه‌وه‌ی gangrene ده‌وه‌ستتیت.

هه‌ندی جار زهری شانیه‌ی بۆ ده‌که‌ن به‌لام ئه‌م تیتسته چه‌ن پۆژیکی پی ده‌چی وه‌ ئه‌مه‌ش ماوه‌یه‌کی زور و خراپه له‌باروودۆخی gas gangrene



چارهسهرکردنی بریتیهله نهشتهرگهري و برینی تهواوی ئهشانانهی توش بوو و ههروهها ریژهی dose ی بهرزی دژهزیندهیهکانی penicillin v و clindamycin ی پی دهری بهمهبهستی لهناوبردنی بهکتریا و ههندیجاریش ریژهی 100% ئوکسجینی پی دهری چونکه بهکتریاکان ناتوانن لهناو ئوکسجین بژین و بهمهش لهناودهچن.



Clean wound



Gangrenous wound

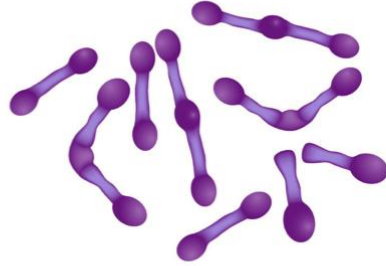


ADAM.

*Gram positive non-spore
forming Bacilli*

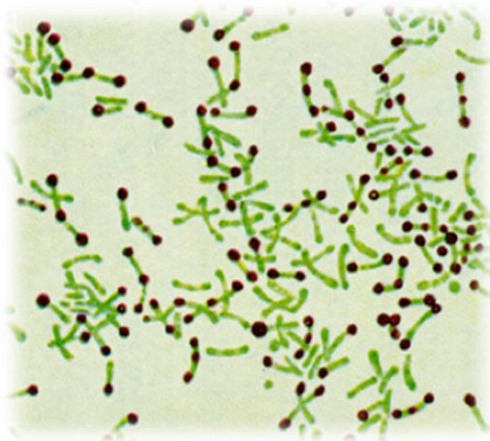
Corynebacterium diphtheriae

Corynebacterium diphtheriae بهکتریایهک سهر به genus ی corynebacterial که بهکتریایهکی گرام پۆزهتیقه و خاوهن دیواری خانهی نهستوری peptidoglycan بهمهش پهنگی موری شینباو وهردهگری لهکاتی گرام ستهین.



Corynebacterium diphtheriae

- توانای ژیانکردنیان ههیه له ژینگهی ئوکسجین aerobic
- توانای دروست کردنی سپورهکانیان نیه non-spore forming



جگه له گرامستهین دهکری به albert's stain پهنگ بکرین که پهنگیان سهوز دهبی و سهرهکانیان شینی توخ دهبن ، کاتهک ئهم بهکتریایانه کو دهبنهوه بهیهکهوه شیوهیان له پینه چینیهکان دهچی ،

بهکتریای c. diphtheriae خاوهنی چهن جوړییکه لهناو خویدا sub-species ئهوانیش

- c. diphtheriae mitis
- c. diphtheriae intermedius
- c. diphtheriae gravis
- c. diphtheriae belfanti

بهکتریای *c. diphtheriae* جوړیکه له *fastidious bacteria* (بهکتریای به بیانوو) واته ئهم بهکتریایه له همموو جوړه میدیایهک گهشهناکات بهلکوو تهنها گهشهدهکات له *nutrients-enriched media* جوړه میدیایه بهزوری *c. diphtheriae* بو گهشهکردنی بهکاردی که نهویش پیکدی له *cystine-tellurite blood* که بهکتریای *c. diphtheriae* که کولونیهکانی *colonies* رهنگی رهش ددها لهدوای گهشه کردن .



دیاریکردنی هر چوار *sub-species* ی بهکتریای *c. diphtheriae* دوهوستیتوه سهر

ههبوونی ژههری *diphtheria toxin* که زیان به خانهخوئ دهگهیهنی ،

لهبنهرهتدا هیچکامیک له *sub-species* هکان خاوهنی ئهم ژههره نین

بهلام بههوی توشبوونیان به بهکتریاخوړکه *bacteriophage*

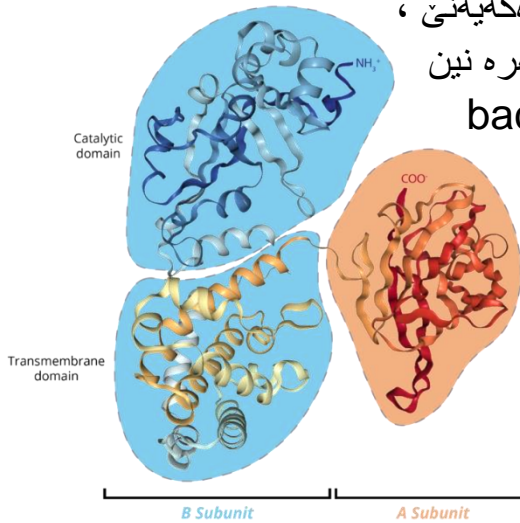
بوماوه مادهکهی لهگهل بوماوه مادهی

c. diphtheriae دهبهستری و ئهمهش وا دهکات ژههری

diphtheria toxin دروستبکات ، ئهم ژههره له

دوو پروتین پیکدی ئهوانیش A و B ین به بندیک لهنیوان

دوو گوگرد دا بهیهکوه نوساون.



پروتینی B که پروتینه گهورهکهی له ژههری

diphtheria protein (DT) یارمتهی بهیهکوه نوسان

دهدا به خانهخوئیکه، پاش پیوه نوسان به خانهخوئ DT به هیواشی روودهچیت به ناو پهردهی

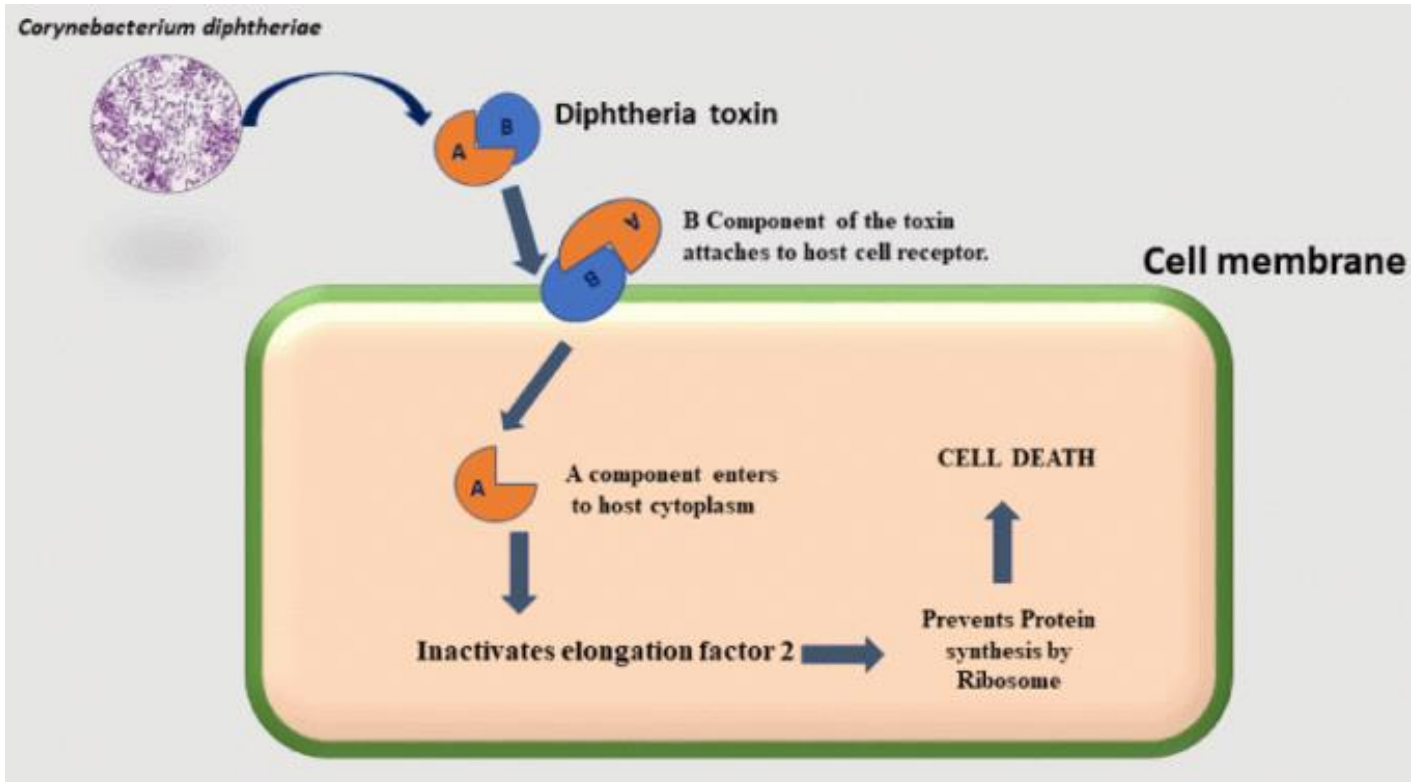
خانهکه و بهشیوی تورگه دهچیته ناو خانهکه که به *endosome* ناودهبری ، ناوهوی

endosome ریژهی pH ترشتر دهبی وهک له دهرهوی بهمهش بهندی نیوان دووانه

گوگردکه لاواز دهبی و تیکدهشکی پروتینی A و B لیک جیادهبنهوه و پروتینی A له

endosome دهردهچیت بو ناو *cytoplasm* راستهوخو بهرهو رایبوسومهکان دهرهوا و

ناهیلی پروتینهکان دروست بکن بهمهش خانهکه دهری .



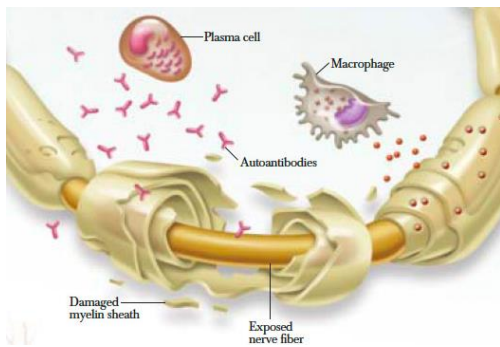
به‌کتریای *c. diphtheriae* ده‌بیتته هۆی نه‌خۆشی *diphtheria* له‌و که‌سانه‌ی که پیکوته‌یان وهرنه‌گرتوه یان به‌رگرییان لاوازه ، نه‌خۆشیه‌که ده‌گوازریتته‌وه به زۆری له دڵۆپ و دهر‌دراوه‌کانی سییه‌کان له‌کاتی پژمین و کۆکه ئهمه‌ش ده‌بیتته هۆی *pharyngeal diphtheria* که ماده‌یه‌کی شیوه لینگه له قورگدا وه‌ک هه‌وکردنی قورگ ، به‌لام جگه‌له‌مه دڵۆپ و دهر‌دراوه‌کان ده‌کری به‌ پیست بکه‌ون و بچنه ناو پیست له کونه‌کانه‌وه و بینه هۆی *cutaneous diphtheria* ، به‌هۆی هه‌لمژینی دڵۆپه‌کان *c.diphtheriae* به پروکه‌شه‌خانه‌کانی گه‌روو وه‌ده‌نوسی و له‌وی ژه‌ره‌کان دهر‌ده‌دن به‌مه‌ش ده‌بینه هۆی هه‌وکردن و مردنی خانه‌کان .





بەمەش ھەوکردنەکە لە شانە ی گەروو و مل دەبی و ھەلەئەئوسێ ، لەدوای ئەمە شانەکان لێدەبنەو شێوھێ پەردەھێکی پێستی ڕەنگ نیمچەڕەسەسی دروستدەکەن کە دەنوسێ بە قورگ و بە پەردە ی درۆ ناو دەبری ، لەھەندێ حالت دا پەردەدرۆینەکان دەگەن بە بۆری ھەواو دەکری لەوێ ڕێرەوی ھەوا بەتەواوی بگرن و نەخۆشەکە بمری ،

لەو حالەتەنەش کە زوو چارەسەر ناکرین *c.diphtheriae* دەتوانی لە دیواری گەروو بچەقی و بگاتە جۆگەکانی خوین کە بەمەش دەتوانی بگاتە ئەندامە دوورەکان وەک دل و ببیتە ھۆی *myocarditis* ھەوکردنی دلەماسولکە ، یان بگەن بە گورچیلە و ببینە ھۆی *necrosis* ی کتوپر لە بۆرچیکەکانی گورچیلە یان تەقینی بۆرچیکەکانی گورچیلە

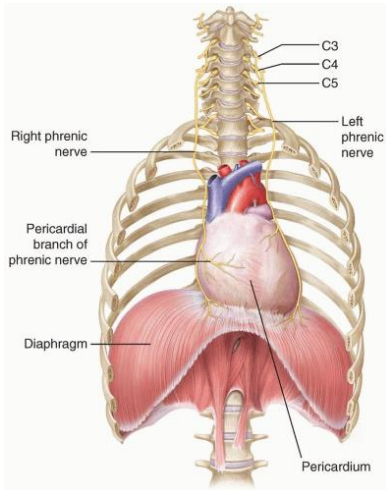


c.diphtheriae دەتوانی بگا بە دەمارەخانەکان ببینە ھۆی *demyelination* و اتا بەرگی مایلین لەناو دەبەن لە دەمارەخانەکاندا ئەمەش دەیگەینەنی بە *polyneuropathy*

- *diphtheria polyneuropathy*

بەزۆری کار لە سیستەمی دەماری چاو دەکات دەبیتە ھۆی *oculomotor palsy* و اتا جۆلە ی ماسولکەکانی چاو تیکەدەن ،





جگه لهمانه c.diphtheriae دهکړی کار له سیستمی دهماری ناوپهچک بکات لهم حالتهش دهکړی کیشه بو همناسهدان دروستبکات جگه له کار لئ کردن له کوئندامهکانیدی .

نیشانهکان

ئو کهسانه ی نهخوښی diphtheria یان ههیه نیشانهکانی بریتین له

- تایهکی نرم
- ژانی ماسولکه و لاوازبوونی به گشتی

له pharyngeal diphtheria



ههوکردنی قورگ

ههئاوسانی مل که خهکلی به bull neck ناوی دهبن وه ئو پهردهیهی دروستی دهکا له قورگ دهبیته هو ی قورسی له همناسهدان

له cutaneous diphtheria

بونی ulcer کوون (قورحه) ی دریژخایمن که تنکه (لیئه)


وه له myocarditis دهکړی بیته هو ی کیشه له فرمانهکانی دل وهک arrhythmias یان وهستانی دل به هو ی نهوهی دل ناتوانی بهباشی پال به خوین بنی بو لهش.

وه له renal tubular necrosis دهکړی بیته هو ی

Soliguria کهم بهرهمهینانی میزه



له **oculomotor nerve palsy** دهبیته هوی **diplopia** که دووانه خه یالیه وهک له وینه که دا دیاره ، یانیش مرؤقه که ناتوانی چاوهکانی بجولئینی بهره و لایهک (سه یان خوار یانیش ته نیشتهکان)



diagnosis

دهس نیشانه کردنی **c.diphtheriae** به زهرج کردنیه تی و سامپله که به **swab** ده کری له قورگ یان برینی پیسته که وهرده گیری ، کاتهک پوزه تیف بوو دیاری ده کهین که نایه **toxogenic** یان نا به هوی تیستی



Elek 's test به کریای **c.diphtheriae** داده نری له میدیایهک له گهل **antitoxin impregnated filter paper** نه گهر خاوهنی ژه هری **DT** بوو ئهوا ژه هره که کار له دژه هره که دهکا دهبیته هوی نیشتن جگه له مهش ده توانری به **CPR** دیاری بکری که به هوی بوما و ماده و یه کهی گهر دیله بی ده بی.

treatment

چارهسهرکدنی c.diphtheriae زورجار نهخوشهکه چارهسهر وهردهگرئ پيش دهسنيشانکردنی نهخوشيهکه تا؟رئگرئ بکرئ له بلاوبونوهوی ئینجا دواتر penicillin G پئ دهرئ ، نهگر حساسيهی پئ ههيوو erythromycin ی پئ دهرئ وه نهگر دهرکهوت ههگرئ ژهرهکهيه له elek's test ئهوا دژه ژهری پئ دهرئ

خوشبهختانه دهرئ پئکوته بهکار بهئندرئ له ئيستادا تا رزگار بين له diphtheria نهپئکوتيه ژهرهکانی c.diphtheriae تئدایه دهستکاری کراون و بی هئزکراون که کوئهندامی بهرگری چالاک دهکن و بهرگری دووهمی پهیا دهکن

پئکوتهکش به زوری تیکهئ دهرئ لهگهئ چهندهخوشيهکی ده که بریتین له

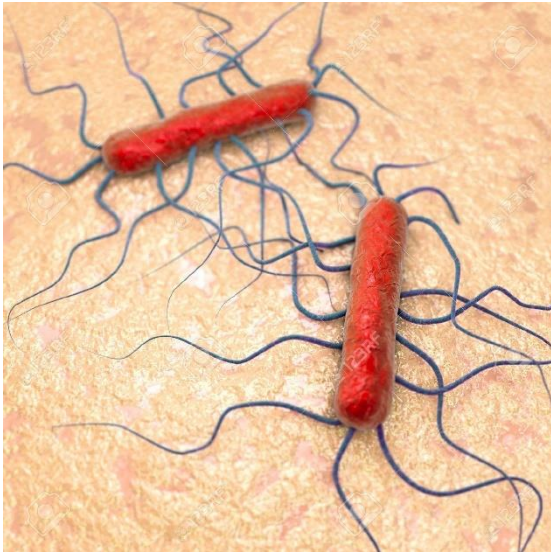
tetanus , pertussis and whooping cough vaccines

بهيهکهوه ناو دهرئ به پئکوتيه DTaP و دهرئ به مندالانی نیوان دوو مانگ بو شهش سال.



Listeria monocytogenes

لیستیریا مونوسایتوجینس

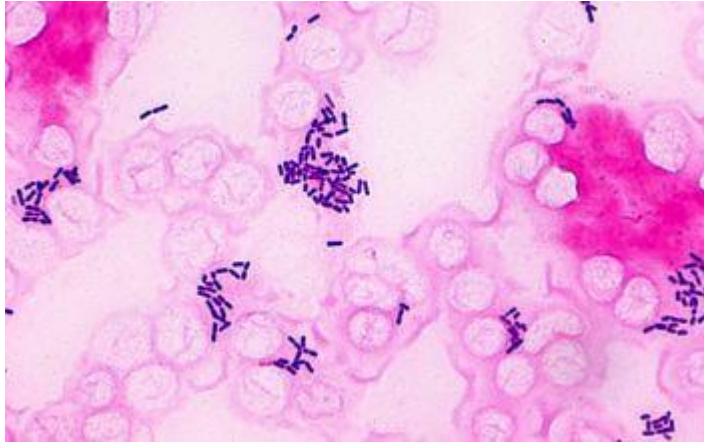


یهکی له بهکتریا گرنگهکانی گرام پۆزهتیف که نهگهری توشبوونی بو مروّف و ئازهل زور زوره ئهمهش دهگهريتهوه بو نهوهی که بهکتریاي L. monocytogenes دهتوانی بژی له زور باروودوخی خراپی ژینگه ئهوانهش:

- دهتوانی له پلهی گهرمی 4 پلهی سیلیزی بمینیتهوه ئهمهش توانایهکی باشه بۆبهکتریاکه که دهتوانی لهناو نهو خواردانهدا بژی که ههلهگیراون له بهفرگر یان سهلاجه
- دهتوانن له ریژهی pH ی زور نرم دا بژین ، ئهمهش توانایهکی دیه که بهرگهی ژینگهی زور ترش دهگرئ
- جگه لهمهش دهتوانی له ژینگهی زور سویر بژی واتا بهرگهی ههبوونی ریژهی زوری خویش دهگرن له ژینگه ئهمانهش ههموو توانا و بههرهیهکی زوره که وایکردوو بهی به یهکی له گرینکترین هۆکارهکانی نهخوشیهکانی له خوراکهوه سهراچاوهیان گرتوه .

سیفتههکانی

- بهکتریاي گرام پۆزهتیفه و رهنگی موری شینباو دهگرئ له گرام ستهین
- ناتوانن سپورهکان دروست بکهن **non-spore forming**
- توانای جولهبیان ههیه و خاوهن قامچین که دهوری بهکتریاکهی داوه ، بونی قامچی یهکی له هۆکارهگرنگهکانه بو توشبوون به نهخوشی چونکه بهکتریاکه دهتوانی بجولئ پیی **motile**
- توانای ژیانکردنیان ههیه له ژینگهی به ئوکسجین و بی ئوکسجین-**facultative-anaerobes**
- دهتوانی هایدروژین پیروکساید بکا به ناو و ئوکسجین **catalase positive**
- له **blood agar** یش گهشهدهکو لهچواردهورهکهی کهمیک **hemolysis** ههیه
- لهکاتی ههبوونی کاربوهایدرايت وهکو بهکتریاپهکانیدی لهجیاتی گاز ، ترشهکان دروستدهکات .



بهکتریای *L. monocytogenes* له‌ریی خواردنه‌وه توشی مرؤف ده‌بی ده‌چیتته کۆئه‌ندامی هه‌رس و نه‌خۆشه‌که توشی تا، نازاری ماسولکه ، نیشانه‌کانی نه‌خۆشی کۆئه‌ندامی هه‌رس وه‌ک هینلنج و سکچوون.

بهکتریایکه خاوه‌ن چه‌ند پرۆتینیکه که کاتی ده‌چنه ناو خانه‌یه‌ک و له سایتۆپلاسم phagolysosomes دین و قوتیان ده‌ده‌ن بۆ

شیکردنه‌ویان به‌لام ئه‌وان ترشیک ده‌رده‌ده‌ن که په‌رده‌ی phagolysosomes مه‌که کون ده‌که‌ن و به‌مه‌ش خۆیان رزگار ده‌که‌ن.

له‌دوای 5 رۆژ بۆ 3 هه‌فته دوای خواردنی بهکتریای لیستیریا ، ده‌توانی به‌جه‌سته‌دا بلاو ببه‌توه و توشی هه‌وکردنیان بکا وه‌ک چاو ، دل ، ناوه‌نده‌کۆئه‌ندامه‌ده‌مار ، ده‌کری بیته هۆی هه‌وکردنی خۆینیش.

نیشانه‌کان له هه‌وکردنی ناوه‌نده‌کۆئه‌ندامه‌ده‌ماردا CNS بریتین له:

- ژانه‌سه‌ر
- له‌ده‌ستدانی هۆش و بالانسی مرؤفه‌که
- مل ره‌قبوون
- گرژ بوونی ماسولکه
- ئه‌گه‌ر بگه‌ن به‌میشک له‌ریی خۆینه‌وه هه‌ندیار نیشانه‌که لاسایی جه‌لته ده‌کاته‌وه (وه‌کو جه‌لته ده‌بی که گه‌یشه‌ میشک) وه توشی هه‌وکردنی په‌رده‌ی میشکی ده‌که‌ن .

چاره‌سه‌ر

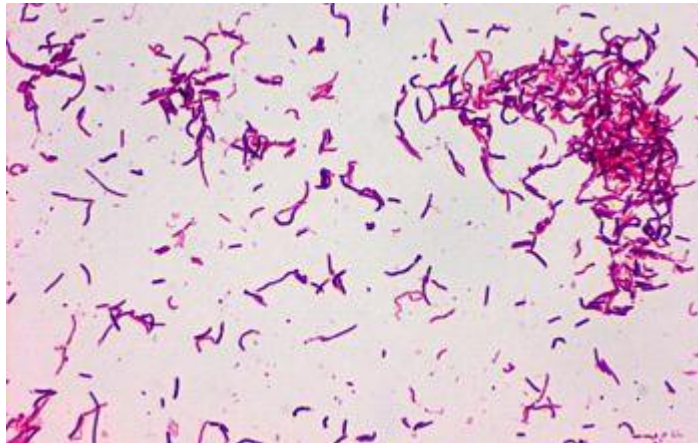
به erythromycin و ampicillin

ده‌رمانه‌کانی گروپی cephalosporins و fluoroquinolones چالاک نین له‌ دژی *L. monocytogenes*

وه بۆ هه‌وکردنی CNS ده‌رمانی trimethoprim و sulfamethoxazole دره‌گ چۆیسن drug choice بۆی ئه‌گه‌ر هه‌ستیار بوو به‌رامبه‌ر ده‌رمانه‌کانی penicillin

Erysipelothrix Rhusiopathiae

- بهکتریا یهکی گرام پوزه تیغه gram positive
- توانای جولهی نیه non-motile
- ناتوانی سپورهکان دروسکات non-spore forming
- له ژینگهی به ئوکسجین و بی ئوکسجین دهژی facultative anaerobes



باوترین نهخوشی به هوی *erysipelothrix rhusiopathiae* له مروفا بریتیه له *erysipeloid* ههوکردنیکه به زوری له پهنجهکان دهردهکهوی به (پهنجهمور Seal finger) ناو دهبری یان به (پهنجه حوت whale) پاش دوو بو حوت روژ به دیار دهکهوی و نازاری زوری لهگهله و ههئاوسانیسی لهگهله ، بهلام کیم pus و جهراعی تیدا نیه ئهمهش تاییهت مهندهکی گرنگه بو جیاکردنهوی له ههوکردنهکانی پیست به هوی streptococcal و staphylococcal ههوکردنهکه خوی به پیی کات چارهسهردهبی دووای سی تا چوار ههفته ، دهشکری به دژهنیندهیهکان خیراتر چاکبی .



بهشی دووهم

gram negative bacteria

بهندی سئیهم

COCCI

بهندی چوارهم

enteric rods

بهندی پئنجهم

non-enteric rods

Gram negative cocci



Genus : Neisseria

Gram negative cocci

دیواری گرام نیگهتیف بهکتریا ئالۆزتره له گرام پۆزهتیف، پپتیدوگلایکانی تیداییه و له دوو چینی پهرده پیکدیت، پهردهی ناومه، پهردهی دهرهوه **outer membrane** پیکهاتوه له (lipid bilayer) له رووی پیکهاته زۆر له **cell membrane** دهچیت تاکه جیاوازی بوونی (LPS) له **outer membrane** ،

ههروهها (LPS) پیکدیت له سی بهش یهکه **O-antigen** دووم **core** **polysaccharides** **Lipid A** ، که چهقیون لهناو. (OM)

LPS چهندهها فرمانی گرینگ بو خانه جیبهجی دهکات لهوانه جیگیرکردنی پهردهی دهرهوه، پاراستنی خانه له ماده کیمیایهکان، پاراستنی له **pathogenic** هکان،

Lipid A کاردهکات وهکو **endotoxin** که دهبیته هوی سکچوون و تا، لهجیاتی **exotoxin** که له گرام پۆزهتیف هیه بهلام له گرام نیگهتیف **periplasmic enzyme** ی هیه بو شکاندنی دهنکوله گهورهکان.

ههروهها **porin** بهکار دینیت بو ئالوگۆرکردنی مادههکان له ناومه و دهرهوهی خانه.

پپتیدوگلایکان بهستراره به **outer membrane** بههوی (Lipoprotein).



LPS= lipopolysaccharides

NAM= N-acetyl muramic acid

OM= outer membrane

بهکتریای گرام نیگهتیف له **gram stain** دا رهنگی مۆر وهر ناگری بهکو له جیاتی نهوه رهنگی په مهبی سوورباو وهردهگری، به زۆری جۆرهکانی بهکتریای گرام نیگهتیف کوشندهتر و کوژهترن .

Neisseria

نایسیریا ، بهکتریاہکی گرام نیگہتیف ی شیوہ گویٰ بہزوریش بہشیوہی دووانہ بہیہکہوہ
بہستراون و ہک coffee beans



- توانای جولہیان نییہ
- بہخیرایی لہناو دہچن بہ ہوی وشکبوونہوہ،
گہرمکردن، تیشکی خور و ماددہکانی تحقیم
disinfectants
- لہ complex media گہشہ دہکن لہ
بارودوخیبی ٹوکسجینیدا

دو لہ دیارترین جورہکانی ئەم گروپہ بریتین لہ:

- *Neisseria gonorrhoeae*
- *Neisseria meningitidis*

Neisseria gonorrhoeae

بہ n.gonorrhoeae دہناسریت ، بہکتریاہکی گرام نیگہتیفہ کہ توشی مروٹ دہبی و
دہبیتہ ہوی چہند ہہوکردنیک بہتایبہت gonorrhea

بہکتریای n.gonorrhoeae گرام نیگہتیفہ و اتا لہ gram
staining دا رہنگیان پہمہییہ ، n.gonorrhoeae بہشیوہی
زنجیر ی دووانہ ہہن بہ diplo cocci ناو دہبرین

- توانای جولہیان نیہ non-motile
- کہپسولیان نیہ non capsulated
- سپورہکان درووست ناکہن non-spore forming
- وہ obligate aerobe ہ و اتا پئویستیان بہ ٹوکسجینہ
بو گہشہ

- ہہروہا catalase positive ہ کہدہکا توانای شیکردنہوہی ہادرؤجین
پیرؤکسایدیان ہمیہ بو ناو و ٹوکسجین ، جگہ لہمہش oxidase positive ن.

بهكترىاي n.gonorrhoeae گهشهدهكات له ميديايهكى تاييهت دا ناودهبرئ به Thayer
martin chocolate agar كه بهتاييهتى خوئينى مهرى تئدهكرئ و ههندي له

دژمزيندهيانيشى تئدهكرئ بو ئهوهى جورهكانيتري مايكروپ
گهشهنهكمن تئيدا

وهك vancomycin بو لهناوبردنى زوربهى بهكترىا گرام
پوسهتيقهكان وه nystatin بو لهناوبردنى زوربهى


كهرووهكان، بهلام جوريكيتير لهم خيزانه ههمان سيفهتيان
ههيه كه ئهويش Neisseria meningitidis ، بو ئهم

مهبهسته maltose fermentation test بهكاردئ بو
جياكردنهويان ئهويش به گواستنهوهى بهكترىاكه له ميدياوه

بو تيويكى پاك كه شلهى phenol red maltose

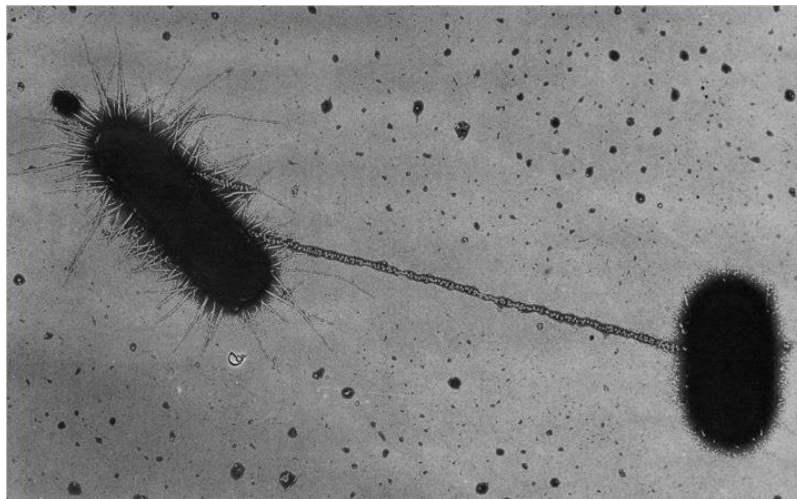
broth تئدايه و دواتر incubate دهكرئ بو ماوهى 24
كاتزمير

- n.gonorrhoeae ناتوانئ maltose بترشيني بهممش گيراوهكه به سوورى
دهمينئنهوه
- له n.meningitidis بهكترىاكه maltose دهترشيني و گيراوهكه لهسووروه دهبي
به زهره .

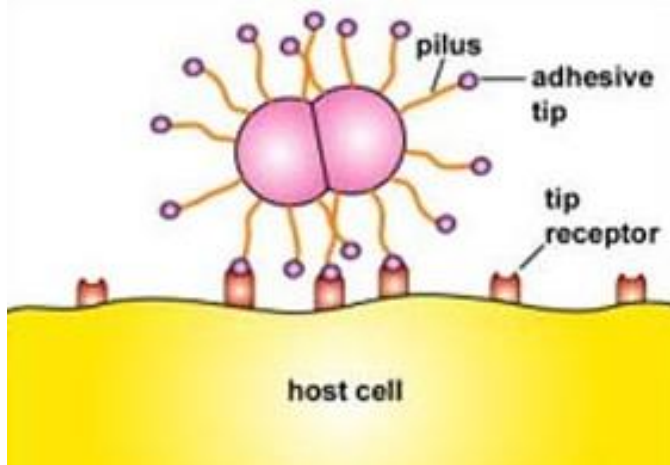


هەر چهنده *n.gonorrhoeae* كه پيسوولى نيه به لام چند تايه تهنه نديه كيتري كوشندهى ههيه كه به كار يان دئى بۆ هئيرشكر دنه سهر خانه خوئ و له ناو بردنيان يان خو يان لادن له كو ئه ندامى بهر گرى.

يه كه م، *n.gonorrhoeae* خاوهنى مووه *pili* كه دهورى به كتر ياكه ي داوه ، ئه مه ش يار مه تى به كتر ياكه ده دا بۆ به يه كه موه نوسانى به رووى ده ره وه ي خانه خوئ ، جگه له مه يار مه تى به كتر ياده دا به شيوه يه كى فيزيكى په يوه نديان به يه كه موه هه بى به يه كه موه به هوئى *conjugation* كه وهك پر دىك وايه له به ينى دوو به كتر ياكه تئيدا بۆ ماوه مادده كانيان ده گۆر نه وه به تايه ت *antibiotic resistance genes* ئه و بۆ ماوه مادده ي بهر پرسه له هه بوونى بهر گرى دژى ده رمان (دژه زينده يه كان).

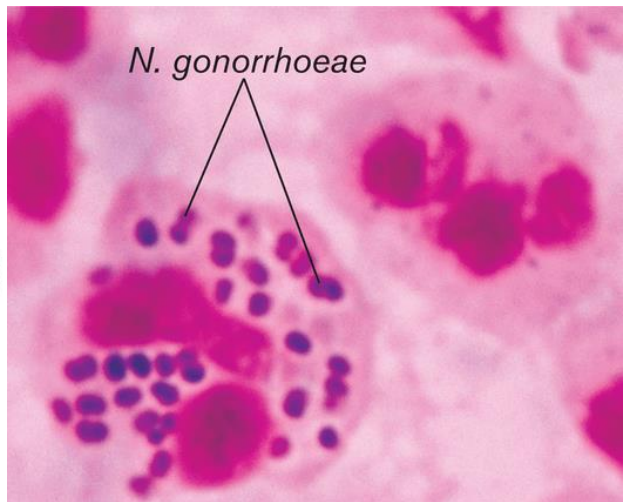
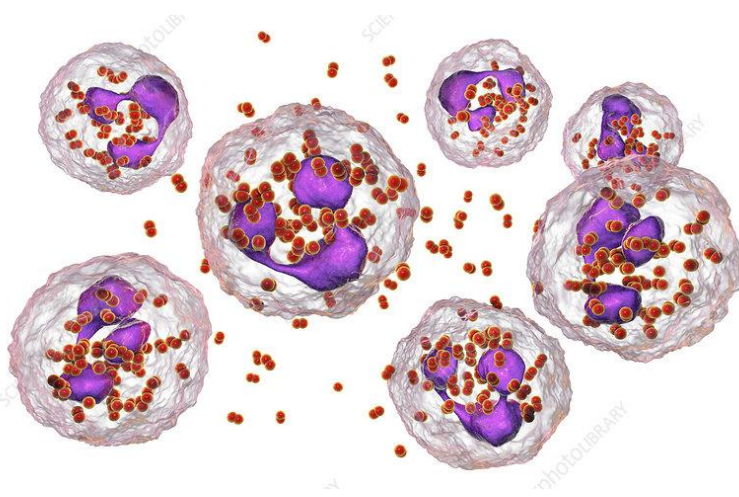


مووه كانى *n.gonorrhoeae* چهن دژه په يدا كه ر يكيان له سه ره ئه مه ش بۆ كو ئه ندامى بهر گرى به سو ده ده توانئ بۆ جارى دوو هم به خيرا يى دژه تهنه كان په يا بكا له دژى ئه مه ش به هه بوونى بهر گرى كه به وه لامدانه وه ي بهر گرى دوو همى ده ناسرئ ، به لام له *n.gonorrhoeae* به كتر ياكه دژه په يدا كه ره كانى ده گۆرئ و به مه ش كو ئه ندامى بهر گرى



ناتوانئ وهك وه لامدانه وه ي بهر گرى دوو همى ره فتار بكا و دژه تهنه كان به خيرا يى ده ردا چونكه دژه په يدا كه ره كانى به كتر ياي *n.gonorrhoeae* ده گۆرئ له ههر جارى كى هه و كردن ههر بۆ يه ش تا ئىستا پي كوته يه كى گونجاو نيه له دژى *n.gonorrhoeae*

جگه لهمه *n.gonorrhoeae* خاوهنی ژهرهکانه **toxins** ، باوترینیان **IgA protease** ، ژهریکه بۆ لهناو بردنی **IgA** که پرۆتینیکی کۆئه ادامی بهرگریه که به بهکتریاوه دنوسی تا **neutrophils** بیان ناسنهوه و لهناویان بیهن ، بهلام هموو پرۆتینهکانی **IgA** لهناو نابا بویه ههندیجار ههندی لهبهکتریایکان دناسرینهوه به **IgA** و هیرشیان دهکریته سر لهلایهن **neutrophils** کاتیکی **neutrophil** بهکتریاکه قوتدهدا و $2H_2O_2$ دهردهدا بۆ لهناو بردنیان بهلام *n.gonorrhoeae* بهکتریاپیهکی **catalase positive** ه واته دهتوانی $2H_2O_2$ شیبیکاتهوه بۆ ئاو و ئوکسجین که ئهمهش وهک سرکهوتنیک وایه بۆ *n.gonorrhoeae* چونکه لهویوه **neutrophil** بهکار دینی وهک سرچاوهیهک و تئیدا زور دهبی تا **neutrophil** پردهبی و دهتهقی و بهکتریا به جوگهکانی خویندا بلاودهبنهوه که به **gonococemia** دناسری

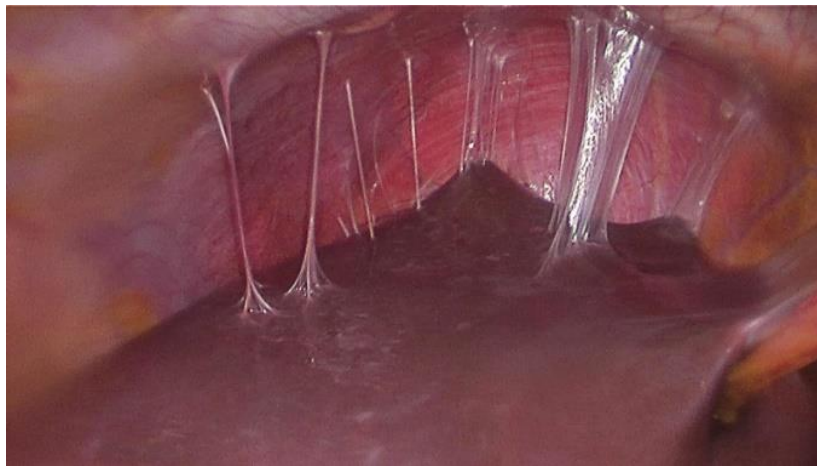


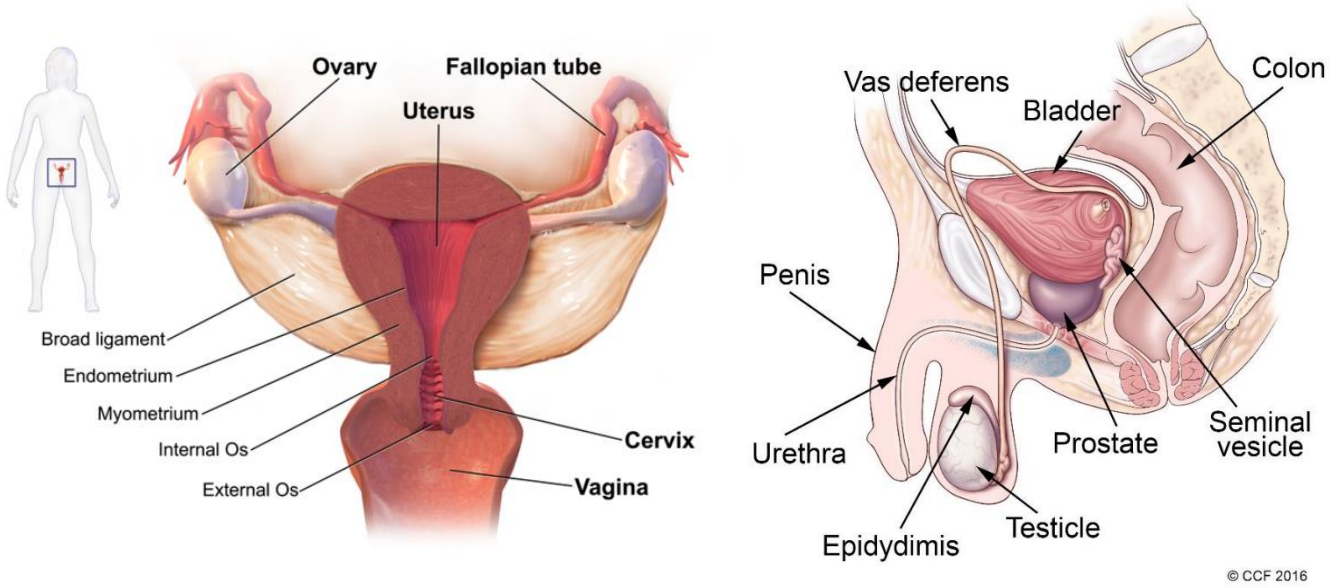
لهناو خویندا *n.gonorrhoeae* تاییهتهدنیتتری کوشندهی ههیه ، یهکی له پرۆتینهکانی دیواری خانهکهی به **lipo oligosaccharide** یان **LOS** ئهمهش دهبیتههوی کارلیکی فراوانی کۆئه ندامی بهرگری و دهبیتههوی پیسبوون یان بۆگهنبوونی خوین **sepsis** و کشانی بۆری خوین ئهمهش زهخت دادهبزینی و ئهندامه گرنهکان خوینی تهواویان پی ناگات ، وه دهتوانی لهخوینهوه بگا به دل و جومگهکان .

نهخوشیهکان ، clinical features

بهزوری n.gonorrhoeae وا ناسراوه و وا باوه که دهبیته هوی gonorrhea که sexually transmitted disease واته نهخوشیهکه بههوی پهیوهندی سیکیسیهوه دهگوازیتهوه ، له نیردا دهبیته هوی ههوکردنی میزهرۆ urethritis یان inflammation of urethra

- دهکری بگا به پرۆستات و بیته هوی ههوکردنی پرۆستات prostatitis یان prostate inflammation
- یاخوود بگات به ئالۆزه epididymis و توشی ههوکردنی ئالۆزهکان بی epididymitis
- له مییهدا ، دووباره دهتوانی بیته هوی ههوکردنی میزهرۆ urethritis
- بهلام بهزوری له می دا دهبیته هوی vaginitis و cervicitis واتا ههوکردنی زی و ملی مندالان ،
- دهشکری له ملی مندالان cervix بگا به مندالان uterus ، جوگی قالووب fallopian tubes ، و هیلکهدان ovaries بیته هوی
- pelvic inflammatory disease پیان PID وه لهکوتایشدا دهکری PID ئالۆز و کوشنده بی و نهخوشهکه بگهیهینی به
- fitz-hugh-curtis syndrome ئەمهش ئەو کاته رودهدا که بهکتریابلاو دهبیتهوه به peritoneum ئەو پهردهیهیی دهوری ئەندامهکانی ههناوی داوه و لهویتهوه بو glisson's capsule که دهوری جگهری دهوه و دهبیته هوی violin string adhesions





- ئەگەر *n.gonorrhoeae* توشى ئافرەتى دووگيان بىي دەكرى بگا بهمنال لەكاتى مندالبون و ببىته هوى *early neonatal conjunctivitis* پاش دوو بۆسى پروژ دواى لەدايك بوون.





- بهکتریای *n.gonorrhoeae* دهکری ببیته هوی چهند نهخوشیهکیدی دهگمن بهلام مهترسیدارن بههوی *gonococemia*، کاتی دهگا به جومگهکان دهبیته هوی ههوکردنی جومگهکان ناودهبری به که بهزوری باوه ههرزهکاران (ئهوانهی لهو تهمنه سیکس دهکن *active sex*). ئهگهر بلاو بیتهوه به دلدا ئهگهری ههیهی ببیته هوی ههوکردنی دل و زمانهکانی دل *endocarditis*.

نیشانهکان له *n.gonorrhoeae*

نیشانهکانی سهرتا پهیوهندیان به کوئهندامی زاوزیوه ههیه

- له پیاواندا دهکری ههست به سوتانهوه بکا لهکاتی میزکردن

دهکری ببیته هوی دهچونی میزی خویناوی یان تهلخ بههوی *pus*

- له ئافرەتاندا

میزی خویناوی یانیش شیوه سپی بی ، وه ئهگهر ههوکردنهکه ببیته هوی *PID* دهکری نازری بهشی خوارهوی سک و تای ههبی



- له *neonatal conjunctivitis*

ههئاوسانی چاو لهگهل کیم و جهراعه له چاوی دهبرچن

- له *gonococcal arthritis* دهبیته هوی ههوکردن

و ههئاوسانی به نازاری مهچهک و قول جومگهکان بی

- وه له *gonococcal endocarditis*

- لهرز

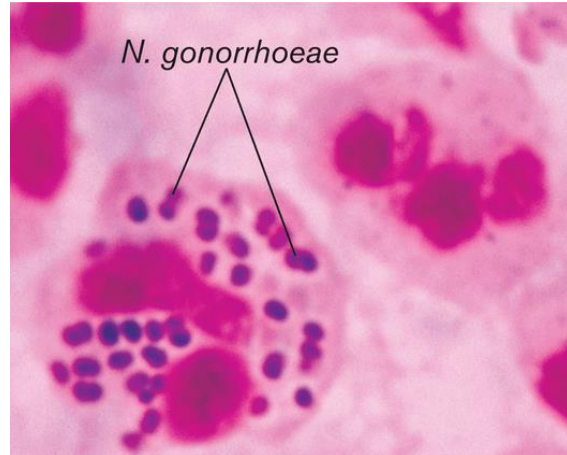
- تا

- ههئاوسان

- نازاری ماسولکه

دهسنيشانکردن diagnosis

بهزوري وهرگرتني سامپل به swab له زي يان ميزرو که دواتر دهکريته سهر slide بو
biochemical test يان gram staining که شيوه ي coffee bean دهم
ورهنگانپه مهييه و لهناو neutrophil ن



گهشهکردني بهکترياکه له ميدياي thayer-martin-agar پيشنيار دهکري بو دنيا
بوونهوه

يانش به nucleic acid amplification testing يان NAAT

دهتوانري بهکاري به ديارى کردني بو موه مادده ي بهکترياکه



چارهسهر

چارهسهر بۆ n.gonorrhoeae بریتیه له

3rd generation of cephalosporins

بهتایبهتی **ceftriaxone**

ههرچهنده وا زانراوه که n.gonorrhoeae پهیوهندی ههیهبه chlamydia

trachomatis coinfection ههر بویه دهرمانهکانی azithromycin و

doxycycline بهیهکهوه دهری به نهخۆشهکه لهگهل ceftriaxone تا له chlamydia

رزگاری بی ،



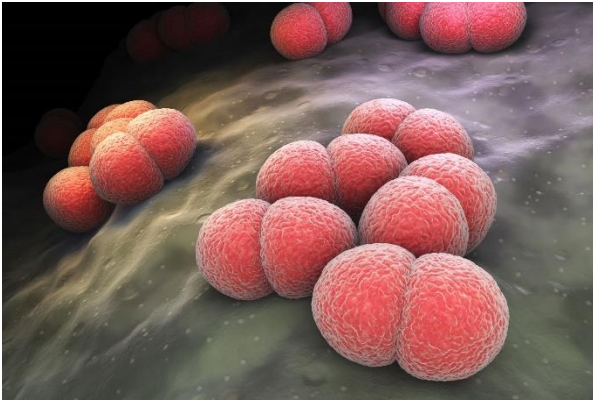
چونکه n.gonorrhoeae نهخۆشیهکی گواسراویه بههوی پهیوهندی سیکیسی sexually

transmitted disease دهکری بۆ **خۆپاراستن** کوندۆم condoms بهکار بهیندری له

کاتی سیکیس .

Neisseria meningitidis

هروه‌ها به *N.meningitidis* ناوده‌بریت ، به‌کتریایه‌کی گرام‌نیگه‌تیفی شیوه‌ گوییه‌ که ده‌بیت‌ه‌وی هه‌وکردنی په‌رده‌ی میشک له‌ مرؤ‌فدا هه‌روه‌ها نه‌خوشیه‌ کوشنده‌کانی وه‌ک *disseminated intravascular coagulation* و *sepsis* ، به‌کتریای



n.meningitidis خاوه‌نی چینیکی ته‌نکه‌ له‌ پینتیدو‌گلایکان نه‌مه‌ش وای لیده‌کا ره‌نگی مؤر وهرنه‌گری له‌کاتی *gram stain* و له‌جیاتی نه‌وه ره‌نگی په‌میی به‌ *safranin* وه‌ *n.meningitidis* به‌شیوه‌ی دوانه‌ به‌یه‌که‌وه‌ن که ناوده‌بری به‌ *diplococci*

- توانای جوله‌یان نیه‌ *Non-motile*
- سپوره‌کان دروست ناکهن *non-spore forming*
- پئویستیان به‌ ئوکسجینه‌ بو‌ گه‌شه‌ *obligate aerobes*
- که‌پسولدارن *capsulate*
- وه‌ *oxidase* و *catalase* پوزه‌تیفین


به‌کتریای *n.meningitidis* له‌ میدیای تاییه‌تدا *special chocolate media* گه‌شه‌ده‌کهن که به‌ *thayer-martin-agar* ناسراوه‌ که به‌ گشتی خوینی مه‌ری تیدایه‌ و دهرمانه‌کانی *vancomycin* و *Nystatin* ی بو‌ زیاد ده‌کری تاوه‌کو ریگری بکا له‌ گه‌شه‌کردنی به‌کتریای گرام پوزه‌تیف و که‌روه‌کان و ریژه‌ی گه‌شه‌کردنی *n.meningitidis* زورترین بی له‌ میدیاکه‌ .



به لام وهك باسمان كرد نهم سيفه تانه هاوشيوهن له گهل neisseria gonorrhoeae ههر بويه maltose fermentation test به كاردئ بو جيا كردنه و هيان

ئو هيش به گواستنه وهى به كتر ياكه له ميدياوه بو تيويكي پاك كه شلهى phenol red maltose broth تيدايه و دواتر incubate دهكرئ له 36 پلهى سيليزى بو ماوهى 24 كاتزمير

n.gonorrhoeae ناتوانى maltose بتر شينى به مەش گير او هكه به سوورى ده مينن ته وه , له n.meningitidis به كتر ياكه maltose ده تر شينى و گير او هكه له سوور هوه ده بئ به زهر د



به كتر ياي n.meningitidis خاوهن چهند تايبه تهمه نديه كى كوشندهيه كه بو هيرش كردنه سهر خانه خوئ و رزگار بوونى له كوئه ندامي بهر گري به كارى دينى ، به كه م، خاوهن بهر گي كه له دهورى خوى كه به كه پسول ناو ده برئ ، كه پسوله كه خاوهن pili ه كه وهك شيوه موو وان و بو بهيه كه وه نووسان به خانه خوئ به كاردئ جگه له مەش ده توانن له گه ليه كدى به كاري بينن بو گورينه وهى بو ماوه مادده به تايبه تى antibiotic resistance genes .

له ژير كه پسولدا له پهردهى دهر مه دا دوو پروتين ههيه كه به OPa و OPc ده ناسرين كه ئه وانيش يارمه تى n.meningitidis ده دن بو نووسان به خانه خوئ وه ، جگه له مانه n.meningitidis نژه هره كان به ره هم دينى و گرنگ ترينيان IgA protease كه بو تي كيشكانى IgA به كاردئ .

لهناو بۆرى خویندا n.meningitidis ژههریکیدی دهردهدا که به factor H binding protein ئهمهش factor H رادهگری که پروتینیکه رۆلی له بهرگری دژی بهکتریدا ههیه ، ئهمهش ریگه به n.meningitidis دهدا بلاوبیتهوه ، زۆربیی ، و ژههرهکان دهربدا لهناو جوگهکانی خویندا که چینی کهپیلهری capillaries تیکدهشکینن که به endothelial ناسراوه و دهبیته هۆی leaky capillaries



وه لهکۆتاییدا بههۆی بوگهنبوونی خوین sepsis بگا به disseminated intravascular coagulation (DIC) ئهمهش بههۆی رووپوشهخانه زیانلیکهوتوهکانی endothelial ههلهستن به دهردانی procoagulant-like tissue factor ئهمهش دهبیتههۆی خوین مهیین له بۆری خویندا و بهداخهوه ئهمهش دهیگهیهننیه خوینبهربونیکه بههیز لهلهشدا .

بهکتریای n.meningitidis لهههننیک خهکدا بهشیوهی نورمال فلورا ههیه له لووتهکهلین ئهگر کۆئهندامی بهرگری ئاگاداریان بپو نههیلێ زیاد له سنور گهشهکهن و بگهنه جوگهکانی خوین ئهمهش و اتا نهخۆشیهکه زیاتر روو لهوانه دهکات که کۆئهندامی بهرگریان لاوازه ، وهک

- مندالی ساوا و بهتسهنهکان
- ئهوانهی HIV ههیه
- ئهوانهی نهخۆشی شهکرهیان ههیه
- ئهوانهشی ئالوودهبون به مادههۆشبهرهکان
- نهخۆشانی شیرپهنجه
- نهخۆشی خانهی شیوه داس Sickle cell disease
- ئهوانهی کیشهی سپلیان ههیه

باوترین نهخوشیه‌کانی n.meningitidis بریتیه له هه‌وکردنی په‌رده‌ی می‌شک meningitidis به‌گشتی n.meningitidis تاکه به‌کتریا‌یه که ده‌بیته هوی meningitis به‌شیره‌ی epidemically واتا ده‌گواز ریته‌وه بو چوارده‌ور به‌تایه‌ت له سه‌ربازگه‌کاندا یان ئه‌وانه‌ی خاوه‌ن خاوه‌ن یه‌ک سه‌رچاوه‌ی ئاون .

هه‌وکردنی په‌رده‌ی می‌شک meningitis ئه‌وکاته رووده‌دا که n.meningitidis له‌جوگه‌کانی خوینه‌وه ده‌چیته می‌شک و له‌وی ژه‌هره‌کانده‌رده‌دا تا جوگه‌کانی خوین بدرین و بلوبینه‌وه به‌سه‌ر په‌رده‌ی می‌شک bloodbrain barrier له‌ویشه‌وه بگه‌نه CSF یان cerebrospinal-fluid و بینه هوی meningitis

توشبووانی n.meningitidis نیشانه‌کانیان بریتین له



- ژانه‌سه‌ر
- تا
- په‌قبوونی مل

نیشانه‌کان له maningococccemia بریتین له petechial-rash که خالی بچوک و مۆرن له‌سه‌ر له‌ش که به‌زۆری له‌سک به‌رووخواره‌وه توش ده‌بی

وه له sepsis ده‌کری نیشانه‌کانی شوک shock به‌دیاربکه‌وی و هک دابه‌زینی زه‌خت و دل‌ه‌کوته tachycardia .

ده‌سنیشانکردن diagnosis

به blood culture ده‌بی یانش به lumbar puncture که CSF وهرده‌گیری و زه‌رحی پی ده‌کری ،

چاره‌سه‌ر treatment

سه‌ره‌تا ceftriaxone به‌کاردی بوی وه ده‌شکری penicillin به‌کاربی له‌جیاتی .

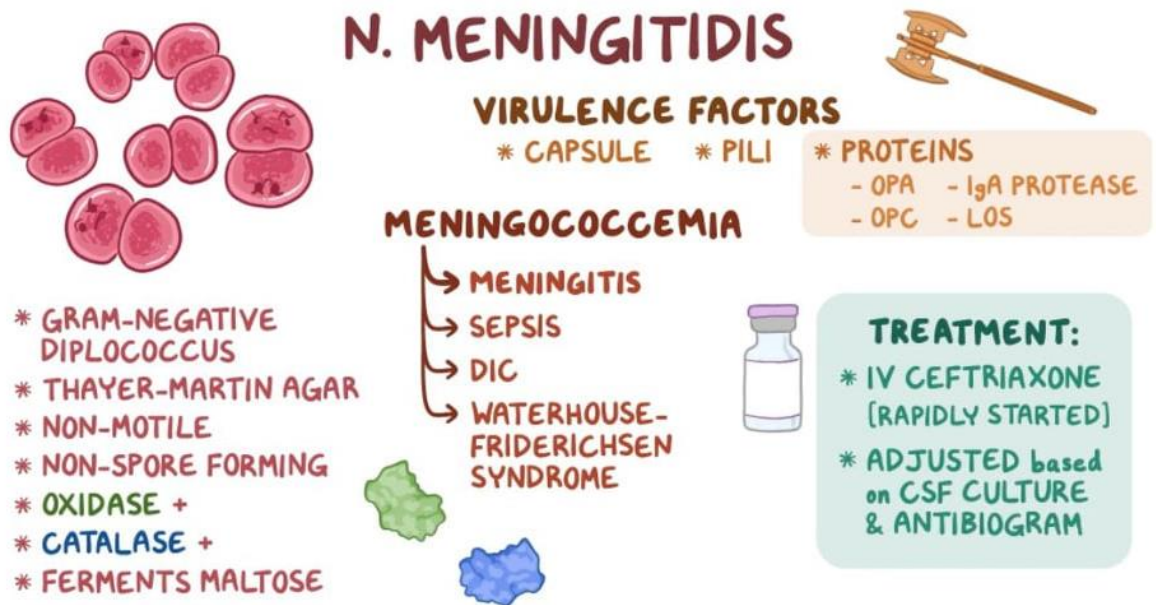
وه‌ده‌بی ceftriaxone یان Rifampin یان ciprofloxacin بدری به‌وانه‌ی که له نه‌خوشه‌که‌وه‌نزیکن و په‌یوه‌ندیان هه‌یه له‌گه‌لی

بۇ خۇپار استن،

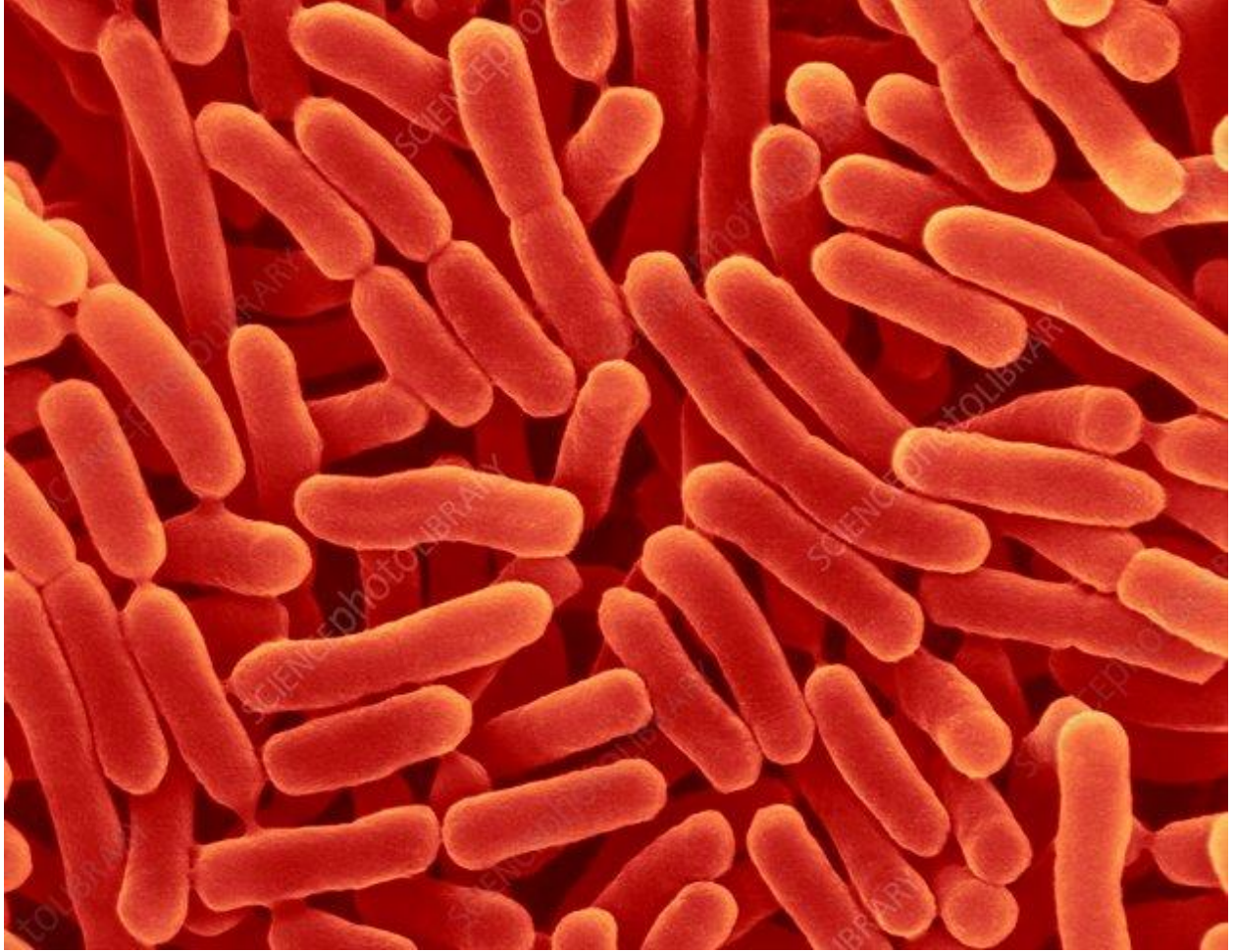
بۇ ئەوانەى ئەگەرى توشبونىان زۆره پىكوتە vaccine پىشنيار دەكرى وهك :

- مندالى ساوا و مندال
- مېرمندال، نيوجهوانان
- ئەو پىگەيشتوانەى كه كىشهى سېلينيان ههيه
- ئەوانەى گەشت دەكەن بۇ شوپىنيك كه n.meningitidis به شيوهى endemic ههيه.

Summary



enteric rods



Helicobacter – Klebsiella - Proteus
Salmonella - Shigella - Vibrio
Yersinia – Campylobacter - Enterobacter -
Escherichia

The Enterobacteriaceae

خیزانیکى گهوره ی بهکار هینى (بو دهسکهوتنى خوړاک پشت بهسه رچاوه ی دهره کی دهبهستن و بهرهمهین نین) گرام نیگهتیفی شیومچیلکهیین که ژینگه ی لهبار بو نهوان بریتیه له ریخوله ی مروّف و نازه لان و زور جار به coliforms بانگ دهکړین.

گروپه که زور جوړی genre لهخو دهگرئ وهک (Escherichia , shigella , salmonella , klebsiella , Enterobacter, Serratia and others)

ههنديکیان خوین بهشیکن له نورمال فلورای مروّف و به نا راستهوخوی مروّف توشی نهخوشی دهکن وهک *Escherichia coli*

خیزانی Enterobacteriaceae

- توانای ژیانکردنیان همیه له ژینکه ی کهم ئوکسجین و به ئوکسجین و بی ئوکسجین

Facultative-anaerobes or aerobes

- دهتوانن زور له جوړهکانی کاربوهایدرایت بترشین fermenting

- خاوهنی دژهپهیداکهری نالوزن

- وه دهتوانن ژههرهکان دهربدن و خاوهنی تاییهتمهندی ترسناکن

- زوربهیان توانای جولهمیان همیه motile

- سپورهکان دروست ناکهن non-spore forming

خاوهنی چند دژهپهیداکهریکن لهوانه:

H antigen (flagellar protein)

له قامچیهکانیدا همیه نهمهش واتا نهوانه ی که توانای جولهمیان همیه ، نهم پروتینه به گهرمی تیکدهشکین و به ماده ی کحول ههستیارن.

K antigen (capsular polysaccharide protein)

دهوری دیواری خانه ی بهکتریای ریخوله ددها ههبوونی نهم پروتینه توانا و کوشهندهیی بهکتریاکه دهردهخات

O antigen (outer membrane lipopolysaccharide)

لهناو دیواری خانه ی بهکتریای ریخوله همیه و بهرگری دهکا دژی گهرمی و کحول

Classification of gram negative enteric rods

- Oxidize negative rods

- a. Lactose-fermenters Enterobacteriaceae

- Escherichia spp.
 - Klebsiella spp.
 - Enterobacter spp.
 - Citrobacter spp.

- b. Non-lactose fermenters Enterobacteriaceae

- Salmonella spp.
 - Shigella spp.
 - Proteus spp.

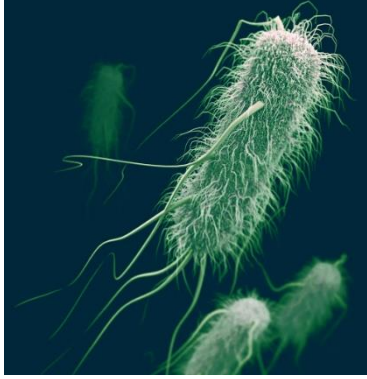
- Oxidase Positive bacilli

- Pseudomonas
 - Vibrio
 - Campylobacter
 - Helicobacter

Escherichia coli

بهكترىاي گرام نىگهتيفى شيوه چيلكهيبه

بهكترىاي E. coli لهكاتى gram staining دا پرهنكى پهمهيبى وهردهگرئ
چونكه گر امنىگهتيفه .



- catalase positive
- بهكترىاي E. coli بهشيوه نؤرمال فلورا normal flora ههيله ريخؤلهى مرؤفدا و له خاك و ئاو و سهوزهواتيش ههيه.
- زؤربهيان تواناي جولهيان ههيه motile
- قامچى دارن flagellated
- خاوهن كهپسولن encapsulated
- دهتوانن شهكرهكان بترشئين lactose- fermenter
- تواناي ژيانكردنيان ههيه له زينكهى كهم ئوكسجين و به ئوكسجين و بئى ئوكسجين
- Facultative-anaerobes or aerobes
- سپورهكان دروست ناكهن non-spore forming

بهكترىاي E. coli بهپئى pathotype دابهش دهكرتتهسر 5 جوريتر له توخمى E. coli
ئهوانيش:

1. Shiga-like toxin-producing E.Coli/ STEC
2. enterotoxigenic E. Coli / ETEC
3. enteroinvasive E. Coli/ EIEC
4. enteropathogenic E. Coli/ EPEC
5. uropathogenic E. coli / UPEC

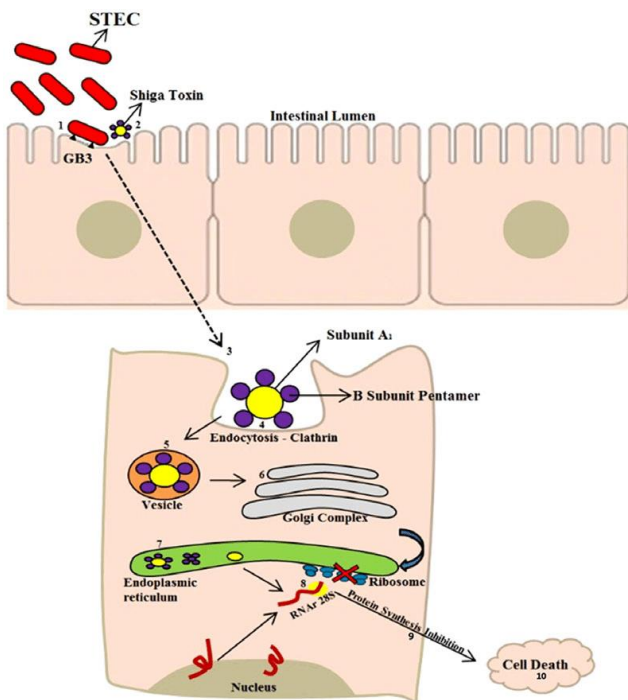


1. shiga-like toxin-produce E.coli (STEC)

ئەم جۆرەيان بۆيە بەم ناوہ بانگ دەکری چونکہ هەمان جۆری ئەو ژەھرە دەردەدا کہ لە بەکتریای shigella دا هەيە بە shiga-toxin ناودەبرئ

بەکتریای STEC بە خانەي ريوخۆلەمە دەنوسیت دواتر ژەھرەکەي دەردەدا و دەبیتە هۆی برین لەخانەکەم بۆرپەخوینەکانی ژیرخانەکان ئەمەش دەبتە هۆی inflammation ئەمەش وادەکا خانەکان و خوین هەلبوهرینه ناو ريوخۆلە و ببە هۆی سکچونی خویناوی bloody diarrhea لەبەر ئەمە لە هەندئ جار بە (EHEC) enterohemorrhagic E.coli ناو دەبرئ و دەشکری توشی رپرەوی میز ببن و ببە هۆی Hemolytic uremic syndrome ئەمەش دواي ئەوہ پروو دەدا کہ ژەھرەکان لە جۆگەخوینەکانەوہ دەگن بە گورچیلەو زیان بە endothelial ی گورچیلە دەگەيەنن و کونی دەکن بە جۆریک کہ پڕوتینەکان بتوانن بەناویدا تیبپەرن ئەمەش بە proteinuria دەناسری بە دواي ئەمەوہ لەش cytokines & chemokines دەردەدا و پەرەکانی خوین دین بۆ مەیین و داخستنی endothelial لەبەر ئەوہی رپرەيەکی زۆری پەرەکانی خوینی پيوستە بۆ پڕکردنەوہ ، زۆر بەي پەرەکانی خوین بەرەو شوینی مەبەست دەرون دەست بە مەياندن clotting دەکن و بەمەش رپرەيەي پەرەکانی خوین کەم دەبی لەلەش و ئەمەش بە thrombocytopenia

ناودەبرئ ، ئەو clot انە دەکری ئەوہندە گەورە بن کہ نەهیلن خرۆکەسورەکانی خوین بەناویاندا تیبپەرن ولەویدا بچەقن و پارچەببن ئەمەش دەبیتە هۆی کەمخوینی Anemia لەسەر ووی هەموو ئەمانەشەوہ ئەگەر جۆگەسەرەکیەکانی خوینی ئەندامیک بگرن بەتایبەت گورچیلە ، دەيگەيەنی بە راوہستانی گورچیلەکان renal failure بەمەش خوین ناپاالیوری filter و میز بەرەهەمنايە ، لەجیاتی ئەمە پاشەپروکانی metabolic wastes زیندەچالاکي بەناوخویندا دەسورپنەوہ و دەبنە هۆی Uremia



2. enterotoxogenic E.coli (ETEC)

لهکاتی نوسانی به خانهای ریخوئه دوو جور ژهر بهکار دینئ

• heat labile enterotoxin

که به ناسانی به گرمی لهناودهچی

• heat stable enterotoxin

که بهرگهی گرمی دهگری

ههر دووکیان دهنه هوی intestinal inflammation که تپیدا ریژمیهکی زور ئو

دهر ده درپته ریخوئه و دهنه هوی سکچونی watery diarrhea

ئهمجورهیان دیواری ریخوئه تیکناشکینئ بهممش و اتا خوین بهرنابی .

3. enteroinvasive E.coli (EIEC)

ئهمجوره بهخانهکانی دیواری ریخوئه ودهنوسی و بهشپوهیهکی میکانیکی خانهکه لهناودهبا و

لهناو خانهکه دست به زور بوون دهکات بهممش کوئندامی بهرگری وهلامدانهوهیهکی زوری

دهبی بوی دهبیته هوی سکچونی خویناوی bloody diarrhea

4. enteropathogenic E. coli (EPEC)

ئهمجوره زور بهیجار توشی مندالی خوار دوو سال دهبی دهچپته ناو خانهکانی دیواری ریخوئه

و لهناو خانهکه ههلهدستی به لهناوبردنی cytoskeleton ی خانهکه که بهرپرسه له پیدانی

شپوه بوخانهکه و توند راگرتنی ، بهنهمانی خانهکه راست (پان) flat دهبی که ئهممش توانای

خانهکه ناهیلئ که بریتیه له مژینی ئاو ماددهخوراکیهکان و دهنه هوی سکچونی watery

diarrhea

5. uropathogenic E. coli (UPEC)

دهبیته هوی 90% ی نهخوشیهکانی ههوکردنی ریروهوی میز و میزهرو بههوی

community acquired UTI وه له 50% ی hospital acquired UTI

بهکتریای UPEC بهشپوهی نورمال فلورا له ریخوئه دهژی بهلام ئهگهر له کولون بیته دهرهوه

و له دهرچهی کوم زور بیئ و بگا به بوری میز دهبیته هوی cystitis بهم جورهیان alpha

& beta hemolysin ه دهبیته هوی شیکردنهوهی خانهکانی میزآدان دهکری به ureter دا

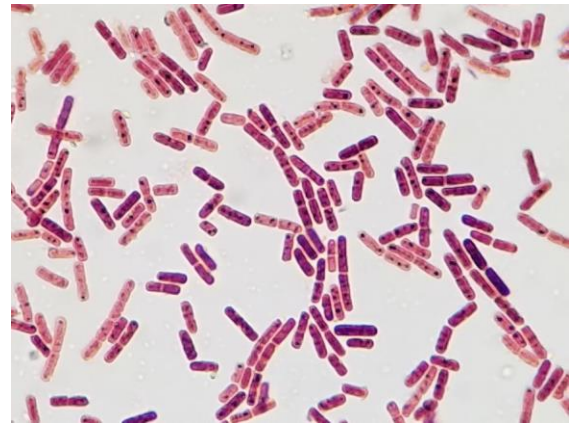
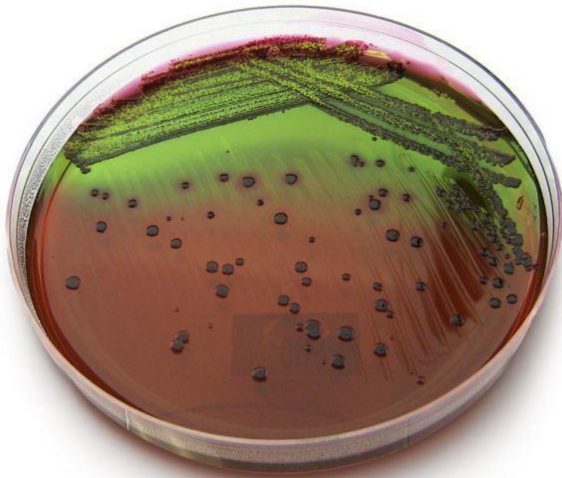
بگهنه گورچيلهکان و ببنه هوی pyelonephritis

نیشانه کان symptoms

STEC	ETEC	EIEC	EPEC	UPEC
سکچون نازاری سک رشانهوه سکچونی خویناوی تای نزم ههئاوسانی جهسته هیلنج زهر دبوونی چاو زهر دوویی	سکچون نازاری سک رشانهوه تا ناوسان سکچونی ناویی watery diarrhea	سکچون نازاری سک رشانهوه لهرز سکچونی ناویی watery diarrhea	سکچون نازاری سک رشانهوه وشکیوونهوهی جهسته بهتووندی لهخوار دووسال سکچونی دریزخایهن به دخوراک	باشمیز نهکردن نازاری ته نیشتهکانی جهسته


دهسنیشانکردن diagnosis

دهسنیشانکردنی جوړهکانی *E. coli* سهخته بهلام بو دهسنیشانکردنی *E. coli* بهگشتی
 eosin gram staining پهپیشنار دهکری له پیسایي یان میز یان زهر ح کردنی لهسه
 methylene blue agar دهکری بو دلنیا بونهوه له دهسنیشانکردنهکه.



چارهسەر treatment

چارهسەر بۆ سکچوون به زۆری پشودان و هیشتنهوهی شلهیه له لهشدا دهتوانری موغزی وهرگری وه پپویس به antibiotic ناکه تنها له باروودۆخه سهختهکاندا یان cotrimoxazole (trimethoprim+sulfamethoxazole) پشنیار دهگری .



hemolytic uremic syndrome بۆ

موغزی و corticosteroids و وهرگرنتی خوین پشنیار دهگری یانیش به گواستنهوهی پلازمای توشبویهک بۆ کهسیکی تازه توشبوو plasmatheresis له ههوکردنی میزهرو UTI دا antibiotic وهک

- Cotrimoxazole
- nitrofurantoin
- یان fluoroquinolones وهک ciprofloxacin

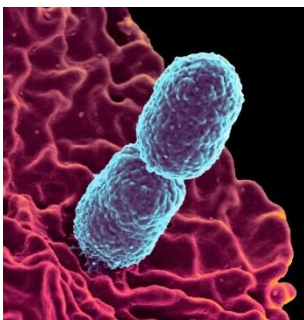


Klebsiella spp.

Three main medically important species :

1. *Klebsiella pneumoniae*
2. *Klebsiella pneumoniae* subs. *Rhinoscleromatis*
3. *Klebsiella pneumoniae* subs. *Ozenae*


Klebsiella pneumoniae



كلیبسلیلا نمونیهی *klebsiella pneumoniae* ، بهکتریایهکی گرام نیگهتیفی شپوه چیلکهیه ، سهربه خیزانی *enterobacteriaceae* بهکتریای *klebsiella pneumoniae* دهتوانی بهشپوهیهکی ناسایی کولونیهکان *colonize* دروستبکا له بوشایی دم و ریروهی کولندامی هرس ، دهبیتتهوی چهنجوریک له نهخوشی له *hospital acquired infections* ههروهک ههوکردنی سیهکان *pneumonia* ، سیهیم بهربلاوترین بهکتریایه که ههکاره بو ههوکردنی ریروهی میز و میزهرو ،

- بهکتریای *klebsiella pneumoniae* خاوهنی چینیکی تهنک له *peptidoglycan* که هه و هکو بهکتریای گرام نیگهتیفهکانیدی رهنگی پههمیی و مردهگری
- *klebsiella pneumoniae* توانای جولهایانیه *non-motile*
- سپورهکان دروست نا کهن *non-spore former*
- توانای ژیانکردنیان ههیه له ژینگهی به ئوکسجین و کهم ئوکسجین و بی ئوکسجین ، *facultative anaerobes* هه رچهنده باشتر گهشه دهکات له ژینگهی به ئوکسجین هه بویه زیاتر هزی بهشوینی و هکو سیهکان ، قورگ و ریروههکانی ههوا بهتاییهتیش له نامیری هه ناسه دان له ژورهکانی چاودیری چر هه بویه نامیرهکان پیویسن پاقر (تعقیم) بکرین .
- بهکتریای *klebsiella pneumoniae* خاوهنی نهزیمی *urease* و بویهش به ***urease positive*** ده ناسریت ، نه نهزیمه میزشیدهکاتهوه بو دووانوکسیدی کاربون و نه مونی ، دهتوانی و هکو *test* بهکار بهینری بو ناسینهوهی ، سهرهتا ساملیک له بهکتریاکه و مردهگری له *culture media* دهگوازیتهوه بو ساملی *tube* که

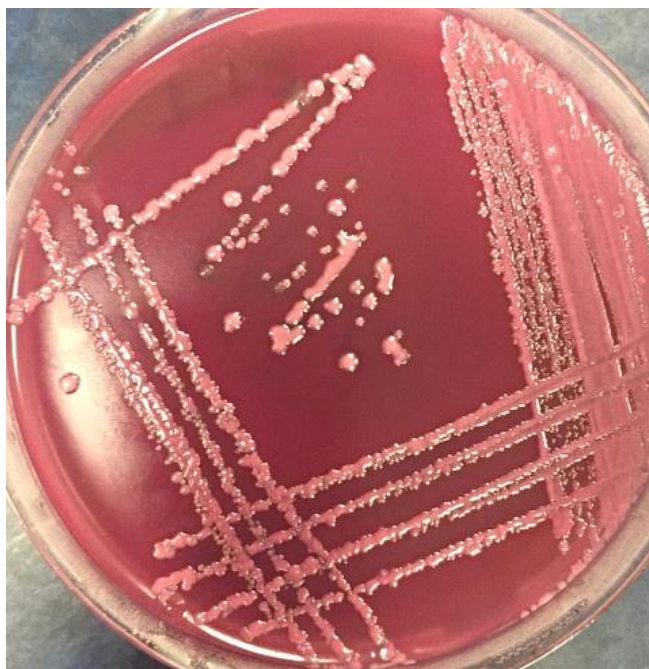
تیکه‌لیمیک له شله‌ی urea agar و phenol red ی تیدایه پاشان incubate ده‌کری ، به‌هوی بوونی klebsiella pneumoniae که میز شیده‌کاته‌وه بۆ دووانۆکسیدی کاربۆن و ئەمۆنیا ، ڕه‌نگی سامله‌که له پرت‌ه‌قالیه‌کی زه‌ردباوه ده‌گۆری بۆ په‌مه‌یه‌کی ڕه‌ونه‌ق .



به‌کتریا‌ی klebsiella pneumoniae گه‌شه‌ده‌کات له macConkey agar که میدیایه‌کی تاییه‌ته و pH sensitive dye و lactose ی تیدایه .
 میدیای macConkey agar به‌کارده‌ی بۆ جیا‌کردنه‌وه‌ی به‌کتریا گرام نیگه‌تیڤه‌کان که ئایه له گرووی lactose fermenter (لاکتۆز ده‌ترشینن) یان non-lactose fermenter (ئه‌وانه‌ی که توانای ترشاندنی لاکتۆزیان نیه)، هه‌ندێ به‌کتریا‌ی وه‌ک klebsiella pneumoniae ترشاندنی لاکتۆسیان هه‌یه
 lactose fermenter gram negative bacteria group که تیدا شه‌کری لاکتۆز شیده‌کهنه‌وه و ترشینی ده‌رده‌دن ، وه میدیای macConkey agar یش خاوه‌ن pH sensitive dye یه که هه‌ستیاره‌به‌رامبه‌ر ترشینی و به‌هوی ترشیه‌که‌وه ڕه‌نگی میدیا‌که ده‌گۆری بۆ په‌مه‌یی ، به‌کتریا‌ی klebsiella pneumoniae که پسه‌له‌که‌ی خاوه‌ن polysaccharide یکی زۆره به‌مه‌ش له‌کاتی زرع کۆلۆنیه‌کانی colonies لینجن و ڕه‌نگیان په‌مه‌یه ،

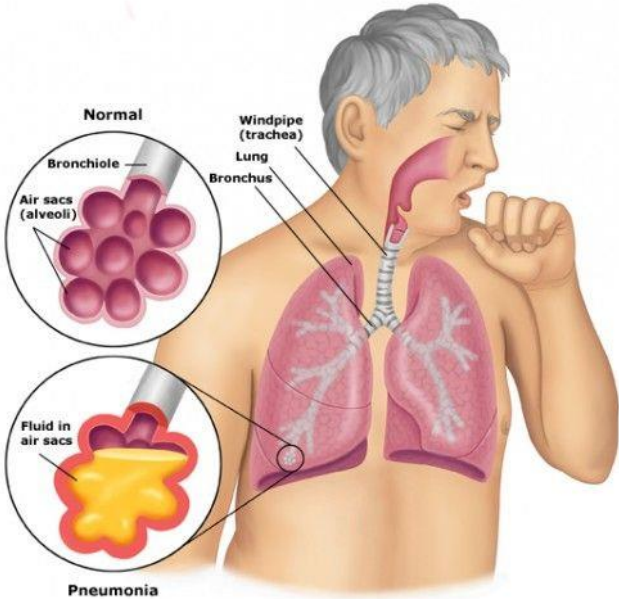
بهکتریاکانی وهک salmonella و shigella ناتوانن لاکتوز بترشینن بهمهش رهنگی کۆلونیهکانیان colonies بی رهنگ دهبی .
 بهکتریای klebsiella pneumoniae خاوهن چند تایبعت مهنديهکی ترسناکه که بهمه هیرشدهکاته سهر خانهخوی host cell

- بهکتریای klebsiella pneumoniae خاوهن کهپسوله که بهریگی polysaccharide دهوری بهکتریاکهی داوه ئهم کهپسوله بهکتریاکه دهپاریزی له neutrophils و macrophage .
- لهسهر پرووی کهپسولهکه pili ههیه که شیوهی له موو دهچی و بو بهیهکهوه نووسانی به خانهخوی بهکاری دینی
- لهژیڕکهپسولیشهوه lipopolysaccharide یان LPS ههیه لهسهر چینی دهرهوی دیواری خانهی بهکتریاکه که پردهی بهکتریاکه دهپاریزی و بهکتریاکاهش دهپاریزی له لهناوچوون .
- وه پیویستی به ئاسنه بو گهشه و زۆربوون ئهمهش واتا که دهگهنه خانه خوی ماددهی ئاسنی خانهخویکه تالان دهکن.
- به بوونیان له ریژهوی میز ئهوا میز شیدهکهنهوه بو ئهمونیا و دوونۆکسیدی کاربون ، دواتر ئهمونیا لهگهڵ هایدروژین یهکدهگری و ئهمونیوم پیکدینی و بهمهش pH ی میز بهرز دهبیتهوه میز له ترشهوه دهگوری بو تفت بهمهش مهگنسیوم و کالسیوم و فوسفات ریژمیان زۆردهبی له میز و لهگهڵ ئهمونیوم یهکدهگرن و بهردی گورچيله پیکدینن که قهبارمیان گهورهیه و ریگه له میزدهگرن ری بهبهکتریاکه دهن تیدا گهشه بکن و میز بهتاوی تفت بکن .



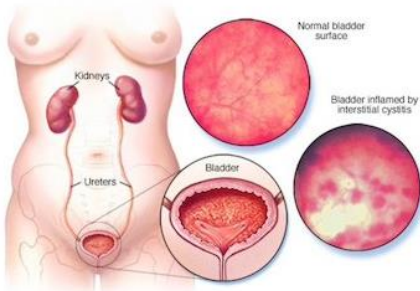
نهخوشیهکان disease

بهکتریای *klebsiella pneumoniae* دهبیتههوی چند نهخوشیهک بهتایبیت لهوانهی
خویان لهژیر نهخوشیهکیددی دان وهک نهخوشانی شهکره
، لهوانهی بۆری ههواى دهسکردیان بۆ دانراوه
urinary catheters یان endotracheal tube
کائیتسر (بۆری دهسکرد بۆ رییرهوی میز)



لهوانهی که توشی شهکره بوون یان ئالوودهی ماده
کحولیهکان بوون *klebsiella pneumoniae*
دهبیته هوی ههوکردنی سییهکان **pneumonia** که
پهوهندیشی ههیه به دروستبونی قوونیر (دومهل) له
سییهکان لهوش بههوی گهشتنی مایکروبهکان له
بۆشاییدهم بۆ بهشی خوارهوی رییرهوی ههناسه ،

لهو کهسانهی که کائیتسری میزیان بۆ دادهنری
klebsiella pneumoniae دهبنه هوی ههوکردنی کو ئهندامی
میز و میزهرو وهک **cystitis** , **pyelonephritis** یان
prostatitis وه لهوانهشی کائیتسر بۆ خوینیان دادهنری بهکتریاکه
بهناو جوگهکانی خویندا دهروا و دهبیته هوی ههوکردنی خوین بههوی
بهکتریا bacteremia یان **septicemia** وه لهویشهوه دهکری
بگا بهدل و ببیته هوی ههوکردنی دل و زمانهکانی دل
endocarditis وه یانیش بگا به میشک و ببیته هوی ههوکردنی
پهردهی میشک **meningitis**



وه دهکری توشی لهوانهش بیی که توشی ههوکردنی دریژخایینی جگهر بوون cirrhosis
یان ascites بی گهینهی به **spontaneous bacterial peritonitis**

نیشانەکان symptoms

نیشانەکان بەندن لەسەر جووری نەخۆشیەکە

لە ھەوکردنی سیەکان pneumonia دا

• تای بەرز

• لەرز

• ئازاری سنگ

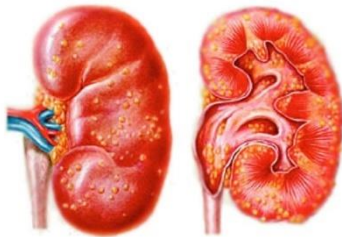
• ھەناسەدانی کورت

• کۆکەیکە کە خوین لەگەڵ sputum

(بەلغەم) تیکەلە و بە red currant

jelly sputum دەبرێ

PYELONEPHRITIS



لە ھەوکردنی کۆئەندامی میز و میزەرۆ UTI

• کەمی میز کە سوتانەوہشی لەگەلە

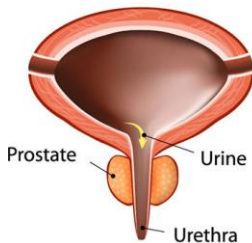
• وە urinary frequency و ئاتا زۆر ھەست بە میزکردن و urinary

urgency و ئاتا زۆر زۆر پنیویستی بە میزکردنە

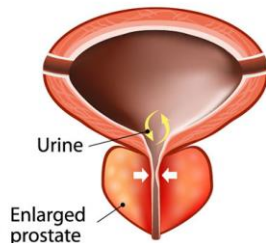
لە ھەوکردنی میزێدان cystitis

• ئازاری ھەوز

Normal prostate



Prostatitis



لە ھەوکردنی پرۆستات prostatitis

• لەرز

• تا

• ھەلئاوسان

لە ھەوکردنی نیفرۆنەکان pyelonephritis

• ئازاری تەنیشتەکان

• تا

• ھیلنج و ڕشانەوہ

له ههوكردنى جوگهكانى خوین **septicemia**

- تا
- دابهزینی زهخت
- دلّهکوته (خیرا لیدانى دل)

له **spontaneous bacterial peritonitis**

- تا
- لهرز
- ئازاریکی زوری سک

دهسنیشانکردن **diagnosis**

دیاریکردنى *klebsiella pneumoniae* دهکری به زهرع کردن بی له ساملی خوین ، بهلغهم ، میز بهپی جوری نهخوشیهکه . بو UTI ههوکردنى کوئندامی میز و میزهرو complete blood count یان CBC بهکاردی بو زانینی ریژهی خرۆکهسپیهکان



وهبو ئهوانهى توشى pneumonia بوون ئهشيعهى سنگ chest X-ray بهکاردی بو بین و دهسنیشانکردنى ههوکردنهکه له سبیهکان یان دوومهل

چارهسەر treatment

بهكترىاي klebsiella pneumoniae بهكترىايكى multidrug resistant ه و اتا بهرگرى هميه له دژى زورىك له دژه زندههيبهكان antibiotics بهتاييهت كه خاوهنى ئهنزىمى beta lactamase ه كه ئهنزىمىكه بهرگرى پهيا دهكات له دژى گرووپهكانى beta lactam وهك ampicillin و amoxicillin هه ربؤيه بهدەرمانهكانى ئهم گرووپانه چارهسەر دهكرى

- cephalosporins
- aminoglycosides
- fluoroquinolones
- carbapenems

بهلام بههوى ئهو ئهنزىمى كه klebsiella pneumoniae ههيهتى ههندىكيان خهريكى دروستكردنى extended-spectrum beta-lactamase وه carbapenemase كه بهميش klebsiella pneumoniae بهرگرى پهيا دهكات له دژى دهرمانهكانى cephalosporin , fluoroquinolones , aminoglycosides , carbapenem بؤيه وا باشتره سه رهتا دهرمانه سه لامهت و بيهيزهكان بدهين , cephalosporin له ههموويان سه لامهتره ئينجا دهرمانه بههيزهكانى دى بهدواى ئهوه وه ئهگه klebsiella pneumoniae بهرگرى دروست كرد له دژى ههموو ئهم دژه زندههيبانه ئهوا antibiotic تى tigecycline يان Fosfomycin پيشنيار دهكرى.

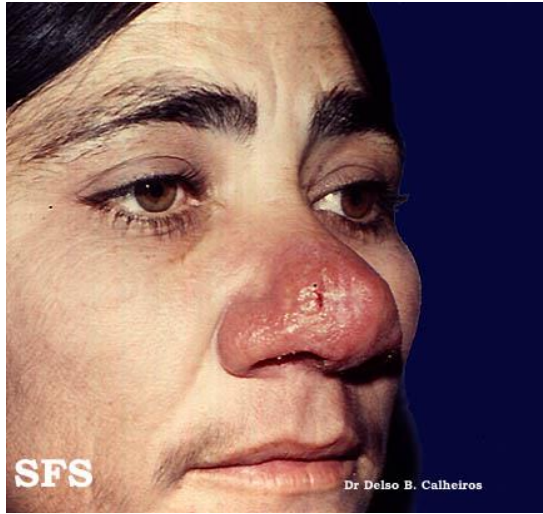
بهكترىاي klebsiella pneumoniae خاوهنى دوو جوريتره

لهناوخويدا sub-species كه دهبنه هوى نهخوشى pathogenic ئهوانيش:

- klebsiella pneumoniae-dubsp.rhinoscleromatis
- klebsiella pneumoniae-subsp.ozenae

klebsiella pneumoniae-subsp.rhinoscleromatis

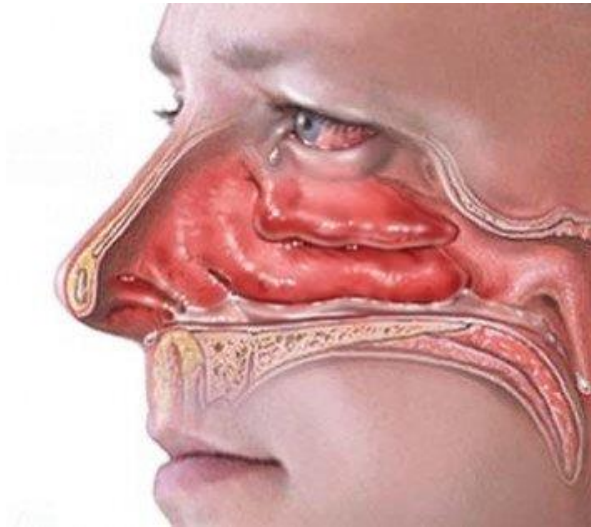
دهبيتته هوى rhinoscleroma له لووت و لووتهكهلين كه دهبيتته هوى كردنهوه و تيكشكانى لوتهكهلين .



klebsiella pneumoniae-subsp.ozenae

دهبيتته هوى ozena كه بونيكى پيس له لووت
دهردهاو دهیگهیهنیتته

chronic atrophic rhinitis



Enterobacter

بهکتریای Enterobacter گرامنیگهتیفه و شیوه چیلکهبیبه و سهر به خیزانی Enterobacteriaceae چمن جوریک لهم گروهی بهکتریایه دهبنه هوی نهخوشی له مروفا و دیارترینیان ئەمانەن:

• Enterobacter cloacae

• Enterobacter aerogenes

بهکتریایهکی opportunistic pathogen ه و اتا بی زیانه تا ئەو کاتهی ههلی بو دهرهخسی و زیندهومرکه تووشینهخوشی دهکه و مک E.coli که له پیشتردا باسمان کرد به ئاسایی له ریخولهی مروفا دهژی بهلام دهکری بشیته هوی نهخوشی بهتیابهت نهخوشیهکانی ههوکردنی کو ئەندامی ههناسه و میز و میزهرو.

• بهکتریاکه گرام نیگهتیفه ئەمەش و اتا رهنگی پهमेیی و مردهگری له کاتی gram staining

• توانای جولەیان ههیه motile

• سپورهکان دروست ناکهن non-spore former

• دهوانن له ژینگهیی به ئوکسجین و بی ئوکسجین بژین-facultative anaerobes

• وه urease positive ه و اتا میز شیدهکهنهوه بو دووانوکسیدی کاربون و ئەمۆنیا

• بهباشی گهشه دهکن له macConkey agar

• بهکتریای Enterobacter له خاک و ئاو و پروهک و چهند کهرسته و نامیری پزیشکی دهوانی بژی ،

ئهو کهسانهیی که زور نهخوشن و ریژهیهکی زور له دژه زیندهیهکان بهکار دینن ئەمەش و دهکا زوریک له بهکتریایی زیانهکانی ریخوله لهناوبهین و ری بو Enterobacter خوشبکهن که له یخوله گهشه بکهن و زوربین، زیاتر توشی ئەوانه دهبی که خویان خاوهنی نهخوشیدین وهک شهکره ، سوتان ، گری شیرهههجه ، HIV، وه نامیره پزیشکیهکانی وهک کائیتتری میز ، لولهی دهسکردی بوری ههوا ، لولهی دهسکرد بو دل و vein لهو کهسانهیی که قهستهههیا بۆ دهکری ئەگهری ههیه توشی ههوکردنی کو ئەندامی ههناسه بین وهک ههوکردنی بوری ههوا و قورگ ، ههوکردنی سییهکان ، دوومهل لهسیهکان ، کۆبونهوهی کیم و جهراعه له سییهکان .

لهوانه‌ی که urinary catheters یان بۆ به‌کار دئ Enterobacter توشی هه‌وکردنی کۆئه‌ندامی میز یان ده‌کات وه‌ک هه‌وکردنی میزه‌رو ، هه‌وکردنی میزلدان و توره‌گه‌ی میز ، هه‌وکردنی نیفرۆنه‌کان و هه‌وکردنی پرۆستات.

بۆئه‌وانه‌شی که کائیتهری خوینیان بۆ داده‌نرئ ده‌کرئ توشی هه‌وکردنی خوین بن یان بۆگه‌نبوونی خوین وه‌ ده‌شکرئ له‌ویوه‌ بگه‌ن به‌دل و توشی هه‌وکردنی دل و زمانه‌کانی دل بن وه‌ له‌وانه‌ی که سووتاون یان له‌ نه‌شته‌رگه‌رین ده‌کرئ بینه‌ هۆی هه‌وکردنی پیست و ژیرپیست و ماسولکه ، کیم درووستبکه‌ن یان شانکه‌که‌ له‌ناو ببه‌ن .

نیشانه‌کان symptoms

- له‌ هه‌وکردنی کۆئه‌ندامی هه‌ناسه‌ ده‌کرئ نازاری سنگ هه‌بئ له‌گه‌ل کۆکه و هه‌ناسه‌ کورتی و له‌رز و تا
- له‌ هه‌وکردنی کۆئه‌ندامی میز ، باش میزنه‌کردن ، سوتانه‌وه و هه‌ست به‌نازارکردن له‌ کاتی میزکردن ،
- له‌ هه‌وکردنی پیست ، سووربونه‌وه ، نازار و هه‌لئاوسان وه‌ روشن
- وه‌له‌ هه‌وکردنی دل و خوینیش له‌رزو تا ، که‌می زه‌خت ، دل‌ه‌کووته .

ده‌سنیشانه‌کردن diagnosis

دیاریکردنی Enterobacter ده‌کرئ به‌ زه‌رع کردن بئ له‌ ساملی خوین ، به‌لغهم ، میز کیم و دوومه‌ ل به‌پئی جوړی نه‌خۆشیه‌که‌ له‌ سه‌ر MacConkey agar



بۆ UTI هه‌وکردنی کۆئه‌ندامی میز و میزه‌رو urinalysis میزیکه‌ی تفت نیشان ده‌دا به‌ pH ی له‌سه‌روو 7 وه‌بۆ ئه‌وانه‌ی توشی pneumonia بوون ئه‌شیه‌ی سنگ chest X-ray یان CT scan به‌کار دئ بۆ بین و ده‌سنیشانه‌کردنی هه‌وکردنه‌که‌ له‌ سییه‌کان یان دوومه‌ل

چارهسهر treatment

بهدهر مانهكانى ئهم گرووپانه چارهسهر دهكرى:

cephalosporins - aminoglycosides - fluoroquinolones -
carbapenems

Citrobacter

- بهکتریاکه گرام نیگهتیفه نه‌مه‌ش و اتا پرهنگی په‌مه‌یی و مرده‌گری له کاتی gram staining
- توانای جول‌ه‌یان هه‌یه motile
- سپوره‌کان دروست ناکهن non-spore former
- Opportunistic pathogen


دووان له‌وان گرن‌گن له پرووی پزیشکیه‌وه نه‌ویش

Citrobacter freundii

- ده‌بیتته هوی هه‌وکردنی کوئه‌ندامی میز و میزه‌پرو
- هه‌وکردنی برین
- هه‌وکردنی خوین

Citrobacter koseri

ده‌بیتته هوی هه‌وکردنی په‌رده‌ی میثک meningitis له مندالانی ساوای خوار دوومانگ



Genus salmonella

سالمونیللا به کتریا به کی گرام نیگه تیغه سهر به خیزانی enterobacteriaceae

- زوربهیان توانای جولهیان ههیه motile
- قامچیهکی زوری ههیه به دهوری خویدا peritrichous
- سپورهکان درووست ناکهن non-spore forming
- کهپسولدارن encapsulated
- دهتوانن glucose بترشینن به لام ناتوانن لاکتوس lactose بترشینن

توخم و گروپهکانی salmonella دهکری دیاری بکرین به serotype و antigenic analysis بهممش جینهسی salmonella زیاتر له 2000 جوری لی دهکهوئتهوه ، جوریکیدی له پۆلینکردن ههیه لهسهر بنهمای نیشانهکانی نهخوشیهکان دهسنیشان دهکرین ئهوانیش:

- salmonella typhi
- non-typhoidal salmonella

S.typhi دهبیته هوی گرانهتا بههوی typhoid fever

Non-typhoidal salmonella دهبیتههوی نهخوشیهکانی ریخوله لهپری به ژهراویبونی خوراک بههوی ههموو جورهکانی تری salmonella وهک:

- salmonella bongori
- salmonella enterica



non-typhoidal salmonella

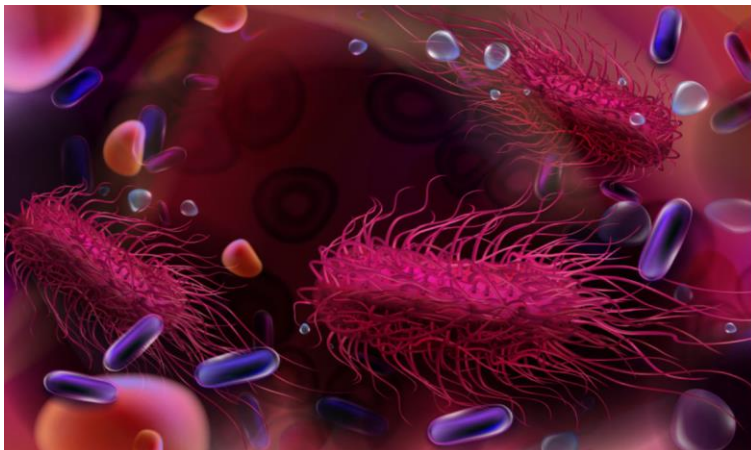
دووان له ههمویان گرنکترن لهم گروپه دا ئهوانیش:

- salmonella bongori
- salmonella enterica

ئهم گرووپه کوئهندامی همرس دهکهنه ئامانج له پری خواردنی خوراکي پیسبوو پیی دهگهنه ریخو له و بهر هو پروپوشه خانه کانی دیواری ریخو له دهر و ن له کاتی گهیشتنیان بهوی کوئهندامی بهرگری وه لامدان هوهیهکی توندی دهبی بوی به جوریک دهبیته هوی inflammation له ریخو له باریکه و کوئون که به enterocolitis ناوده بری ، ئهم وه لامدان هوهی کوئهندامی بهرگریه دهکری بیته هوی برین ulcer (له ناوچوونی شانکه و دروستکردنی بوشایی) که ئهمش فرمانی کوئهندامی همرس تیکده داو دهبیته هوی دهرچونی ئاو و مادده کانزاکان electrolytes بو ناو ریخو له هوی سکچوون .

هرچهنده نه خوشیه که به هیز نییه و تنها دهبیته هوی سکچوون به لام له حالته ئالوزه کان دهکری برینه که ulcer بگا به جوگه کانی خوین و بهکتریا بگا پیی و بیته هوی ههوکردنی خوین septicemia لهویشه وه بلاو بیته وه به میشک ، ئیسکه کان ، جهرگ یان سپل . بهکتریا که دهکری بگوازیته وه له نازه لان بو مروف بهتایهت گوشت ، هیلکه ، شیریکی پیسبوو یان بهر هه مشیره کان که پاک نه کرابنه وه له مایکروبه کان و وه دهکری بگوازیته وه به هوی ئاو میوه سهوز هوات و کهره ی فستق یان بهرکهوتنی راسته وخو له گهل نازه له که و نهو دهسته ی پیسبوو به بهکتریا که به جوریک بگات به دم .

خوشبه ختانه salmonella بهکتریا یه که ههستیاره به ترشی گده sensitive to gastric acid بهمهش پیویسته نریکه ی 100,000 بهکتریای salmonella بگن به گده ئینجا نه گس توشی ههوکردنی بکن به لام له تهمنی بچوک یان به تهمن یان ئهوانه ی بهرگریان لاوازه دهکری به ریژهیهکی کهمتر له 100,000 بهکتریا پیویستنی بو توشبوونی به salmonella



نیشانگان symptoms

نیشانگان دهکری نادیاربن و نهخوشهکه هه لگری بهکتریاکه بی و بیگوازیتهوه بو خه لکیتز ودهشکری نیشانگان بهدیار بکهون دوای 24 بو 48 کانژمیر که بریتین له

- سکچوونی ناووی یان خویناوی
- نازاری سک
- هیلنج ، رشانهوه
- لهرز، ژانهسر
- تای نزم

که به ماوهی دوو روژ چاک دهبی دهشکری توشی وشکبوونهوه بیی بههوی لهدهستدانی شله نهگهر بری پیویس جهسته ناو بهدهست نههینیتتهوه


دهسنیشانکردن diagnosis

دهکری زهرع کردنی پیسای نه انجام بدری یانیش لهکاتی هه بوونی برین زهرع کردنی خوین یان موخی خوین پیویست بی له سه ر XLD agar یان macConkey agar



چارهسر treatment

دژ مزیندهیهکان پیویست نین له حالته سه لامهتهکان بهلام له حالتهکانی برین بهتایبهت حالته نالوزهکان لهو کهسانهی بهرگرییان لاوازه دهرمانی دژ مزیندهیهکesh دهوهستیتتهوه سهر نهو حبهی که له تیستی antibiotic sensitive test دا دهکری.



salmonella typhi

سالمونئلا تایفی گروپی typhoidal گرنگترینیان salmonella typhi دهبیته هوی نهخوشی له مروفا دهبیته هوی تا له ریخولهدا که به گرانها ناسراوه ئهگهر چارسهسر نهکری ئهوا بهروه کوشندهیی دهروا

- دهتوانن بژین لهناومه و له دهروهی خانهخویدا intra and extra cellular pathogen
- oxidase negative
- دهتوانن H2S بهرهمبینن

چهنجوریکی دیاریکراوی میدیا دهتوانن بهکتریاکه دیاریکهن یهک لهوان triple sugar iron agar کهتیبدا مهودایهکی رهش بهدیار دهکوی بههوی دروستکردنی H2S



دوای خواردنی بهکتریای salmonella ، بهکتریاکه دهگات به یخولهباریکه و پروپوشهخانهکان دهکات به ئامانج ، سالمونئلا خاوهنی Vi capsular polysaccharide که ئهمهش پروتینیکه ناهیلی دژتهنهکان بهکتریاکه دهسنیشان بکن بو ئهوهی خرۆکه سپیهکان بین و لهناویان ببن جگلهوه خاوهنی پروتینیکی شیوه دهرزیه که type III secretion system ئهمه کاتیک بهکاردینی که خرۆکهسپیهکان بهکتریاکه قوتدهدن و دهیخهنه ناو کیسئیک لهناو خویان و ئامادهی دهکن تا لایسوسۆمهمکان بهکتریاکه شی دهکنهوه ، بهلام بههوی ئهم پروتینه تورهگهکه دهچرینی و بهکتریاکه بهناو ساتوپلازمی خانهکهدا بلاودهبیتهوه لهناو خانهکهدا چاوهریدهکات تا خانهکه دهگات به نزیکتترین لیمفهگریکان که گهیشتهوی خرۆکه سپیهکه گهشتهکا بهروه کونهکانی قورگ که ئهدامهکانی لیمفه لیمفه لیمفه بهگهن به جگهر ، سپل ، تورهگهی زراو ، مۆخی ئیسک ههروهها لیمفهگریکانیش . دهشکری بهرلهوهی خرۆکه سپیهکه بگا به لیمفهگرییهک لهناو بچی

بهکتریاکه بهناو خویندا بلاو ببیتهوه و ببیته هوی ههوکردنی خوین septicemia و بوگهنیونی خوین sepsis که دهکری کوژهر بن دهکری ببیته هوی ههوکردنی ئیسکهکان osteomyelitis

مرؤف تاكه زندهوهره توشى نهخوشيهكانى سالمونىلا بىي بهمهش دهكرى بگوازرىتهوه له كهسيكهوه بو كهسيكىدى لهري بهركهوتنى راستهوخوى دهستهكان يان ماچكردن، نامادهكردى خواردينىك به دهستىك كه ههنگرى بهكترىاكيه دهكرى گهورهبوونى سپل يان گهورهبوونى جگهرى لىيكهويتهوه كاتى بهكترىاكيه بهلهشدا بلاو دهبيتهوه

دهسنيشان كردن diagnosis



دهكرى به زهرع كردنى خوئين، شلهى رشانهوه،
پيسايى بىي له macConkey agar

چارهسەر treatment

دهكرى به دانانى موغمزى وه دهرمانى non-steroidal anti-inflammatory drug بو نههيشتنى ژان و تا، بهزورى ئهو دژمزيندهبيانه بهكاردين كه بوارى ئيشكردينان فراوانه وهك fluoroquinolones يان cephalosporins بهتاييهتيش ceftriaxone

گرانهتا Typhoid fever

يهكيكه له نهخوشيهكانى كو ئهندامى ههرس و يهكيكه لهو نهخوشيه بلاوانهى كهله زوربهى ولاتانى نيچه پيگهشتوو ههيه و سالانه ههزاران كهس توشى ئهم نهخوشيه دهبن. هوكرى توش بوون بهو نهخوشيهكه بهكترىاكيه salmonella typhi كه لهريگاي خواردن و خواردنهوى پيس بوو به بهكترىاي نهخوشيهكه دهگوازرىتهوه ئهم نهخوشيه له ناوچهكانى هيندستان و ئهفريقا و ئهمريكاي لاتين زور بلاوه. بهكترىاكيه لهوانهيه تهناهت دواى چاك بوونهوى دواى نهخوشيهكesh له تورهگى زراوى نهخوش بو ماوهى چهدين مانگ يان سال بمينيتهوه واته ئهو كهسه دهبيته ههنگرى نهخوشيهكه كه هوكرى سهرمكيه بو توشكردى كهسانى تر بهكترىاكيه تواناي ژيانى ههيه له خاك بوماوهى 1 بو 5 مانگ و لهبفر وئاو بو ماوهى 2 بو 3 مانگ له پيسايى بو ماوهى 25 روژ دهژى 60 C° بو ماوهى 20 خولهك دهژى.

*وهئهو خوراكانهى كه دهبيته هوى گواستنهوى ئهم نهخوشيه:

- ✚ شير و بابتهكانى شير گهر شيرهكه باش نهكولاييت
- ✚ هيلكه نهگهر به كالى بدرى به مندال به تاييهتى كهمتر له 1 سال
- ✚ گوشتى سور و گوشتى مريشكى نهكولاو
- ✚ سهوزه گهر باش نهشوردرىتهوه.

*نیشانه‌کانی ئەم نه‌خۆشیه:

تا: سەرەتا تا که کهمه دواى بهرز ده‌بێتهوه

سەرئێشه

نهمانی ئاره‌زووی خواردن

سکچوون یان قه‌بزبوون (ده‌کری یه‌کێک لهم نیشانانه‌ی تیدا ده‌رده‌که‌وی)

ئازاری جومگه‌کان

لاوازبوون و بێ هیزی

ئازاری ناو سک

بوونی خالی سوور (rash)

کوکه‌ی وشک

نه‌خۆشی گرانه‌تا ته‌نها ده‌توانی خۆتی لێ بپاریزی به‌لام له ولاتی ئێمه ریژه‌یکی به‌رچاو تووش بوو هه‌یه سالانه

پشکنینی گرانه‌تا. Typhoid Fever

*شیوازی ئەنجامدانی پشکنینه‌که‌ش به‌م شیوه‌یه‌یه:-

1- سەرەتا خوین له که‌سه‌که و ده‌گرین و ده‌یکه‌ینه ناو Tube یکی سەر زه‌رده‌وه.

2- پاشان خوینه‌که Centerfuge ده‌که‌ین بۆ ده‌ست که‌وتنی. Serum

3- دواتر درۆپیک له Serum و درۆپیک له گیراووه‌ی تایبته به پشکنینه‌که ده‌که‌ینه ناو Strip که‌وه و بۆماوه‌ی 5 بۆ 10 خوله‌ک چاوهری ده‌که‌ین تاکو ئەنجامه‌که‌ی ده‌رده‌چیت.



*بەم شێوەیەش ئەنجامەکەى دەخوینینەوه:-

1- ئەگەر تەنها Control دەرکەوت ئەوه ئەنجامەکەى Negative واتە کەسەکه توش نەبوه بە گرانەتا

2- ئەگەر control و IgM دەرکەوت ئەوا کەسەکه سەرەتای توش بونیەتی بە گرانەتا.

3- ئەگەر control و IgG دەرکەوت ئەوه کەسەکه له کۆتا قوونایى توش بوندایه یاخود هەلگره.

4- بەلام ئەگەر control و IgM و IgG پیکهوه دەرکەوتن واتە کەسەکه چاک بوەتەوهو دووباره توش بوەتەوه

Shigella

بهکتریایهکی گرام نیگهتیفه سهر به خیزانی Enterobacteriaceae ه و شیوه چیلکهیی نیمچه گوییه coccobacilli ه

- توانای جولهایان نیه non-motile
- لاکتوز ناترشینن بهلام کاربوهایدرایتهکانیدی دترشینن و ترش دهردهدن بهلام گاز دروست ناکهن
- توانای دروستکردنی H2S یان نیه
- کوآونیهکانی بازنهیین لهسهر macConkey agar دا زهرع دهکرین
- توانای ژیانکردنیان ههیه له ههردوو ژینگهی به ئوکسجین و بی ئوکسجین بهلام له ژینگهی ئوکسجین زو بهباشی گهشه دهکات

چوارجوریان دهبین به هوی نهخوشی نهوانیش

- shigella dysenteriae
- shigella flexneri
- shigella boydii
- shigella sonnei



شیگیلا لهریی چوونهناودهم وهک خواردنی خوراک و ناوی پیسبوو به بهکتریاکه خهلیکی تووشدهکهن یانیش بههوی oral & anal sex نهگهری توشبوونی ههیه زوربهیجار توشی ریرهوی ههرس دهبی و لهناو رووپوشه خانهکانی ریرهوی ههرسدا خوی دهشاریتهوه له کوئهندامی بهرگری و ههلووشینهری گهوره ، لهناو سایتوپلازمی خانهکه دهست به زوربوون دهکات دواتر بلاو دهبهوه بهرمو سایتوپلازمی خانهکانی دراوسی بو زوربوون و خاوهنی دوو ژههره

- endotoxin
- shigella dysenteriae exotoxin

که یارمه‌تیدهرن بو توشبوون به shigellosis نیشانه‌کانیشی بریتین له

- برینی ریخۆله ئەستورە ulcer
- سکچوونی خویناوی
- ئازاری سک
- هه‌ستکردن به‌وه‌ی که پێویسته‌ پیاسیی بکات به‌لام پیاسیی نه‌یه‌ت tenesmus
- وه‌ ئەگەر بگا به‌ جوگه‌کانی خوین که ده‌گمهنه ، ئەوا (تاش) به‌دیار ده‌که‌وێ

ده‌کری له‌خوینیش‌ه‌وه‌ بگا به‌ گورچيله و توشی روو‌پوشه‌خانه‌کانی glomeruli بین کۆئەندامی به‌رگری ده‌سه‌بکار ده‌بیت و به‌ میکانیزمیکی نه‌زانراو شوینه‌که‌ به‌یه‌ت clot ئەمه‌ش ببیته‌ هۆی له‌کارکه‌وتتی گورچيله

- که‌مبوونی میز
- تیکه‌لبوونی خوین له‌گه‌ڵ میز

ده‌سنیشانکردن diagnosis

ساملی پیاسیی یان وه‌رگرتن به‌ swab له‌ ده‌رچه‌ی کۆم بو زهر عکردن و ده‌سنیشان کردنی به‌کتریاکه

چاره‌سه‌ر treatment

زۆر خوار دهنه‌وی شله‌مه‌نیه‌کان ، باشتروایه‌ دژه‌ زینده‌یه‌کان به‌کار نه‌هیندرین چونکه‌ ده‌بنه‌ هۆی له‌ناوبردنی به‌کتریا سوودبه‌خشه‌کان که یارمه‌تیدهرن له‌ مژینی شله‌کان و هه‌رسکردنی خۆراکه‌کان ،

به‌لام ئەگەر حالته‌که‌ خراب بوو ده‌کری ئەم ده‌رمانانه‌ وه‌رگری

- ampicillin
- ciprofloxacin
- doxycycline
- trimethoprim
- sulfamethoxazole

Proteus

بهکتریايهکی گرام نیگهتیقه له ریخولهیمرؤف و ئازه لانداههیه ههروههها له خاک و ئاوبش

- توانای جولهایان ههیه
- بی کهپسولن
- سپورهکان درووست ناکهن
- توانای ژیانکردنیان ههیه له ژینگهی به ئوکسجین و بی ئوکسجین
- ناتوانن لاکتوز بترشینن
- oxidase negative
- توانای شیکردنهوهی میزیان ههیه بو دووانوکسیدی کاربون و ئهمنونیا
- urease positive که یارمهتیده ره بو دروستکردنی بهردی گورچيله
- دهتوانن H2S بهرهم بینن لهسهر TSI agar
- شیوه چیلکهیی نیمچهناریکن
- خاوهنی قامچی زورن
- توانای شیکردنهوهی خوینیان ههیه

دووان لهوان گرنگن لهروی پزیشکیهوه

proteus mirabilis •

proteus vulgaris •

1- دهبنه هوئی ههوکردنی ریروهوی میز و میزهرو و وهک

cystitis •

urethritis •

prostatitis •

pyelonephritis •

2- ههوکردنی خوین

3- ههوکردنی برین

دهسنیشانکردن به زهر عکردنی میز دهبی دهتوانری

لهسهر blood agar و macConkey agar

گهشه بکهن



لەسەر blood agar دا چونکە توانای جولەیان ھەییە و دەشتوانن خوین شی بکەنھوہ ئەوہ شیوہی چەن باز نەییەک دەدە لەناو یەک وەک ئەو شەپۆلە باز نییانە ی کاتیک کە بەردیک دەخەیتە ناو گۆمە ئاویکھوہ



چارەسەر

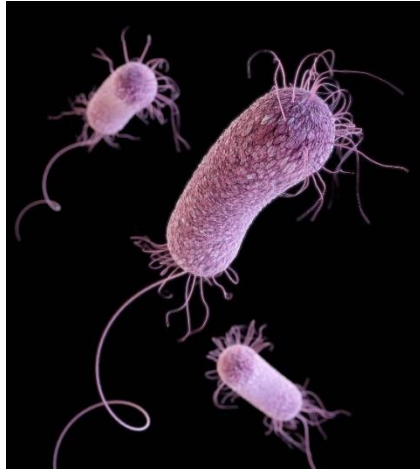
- cephalosporin
- aminoglycosides
- trimethoprim
- sulfamethoxazole
- fluoroquinolones

Pseudomonas

Pseudomonas aeruginosa

بهڪتر يايهڪي گرام ننگههتيغه كه له ژينگههه زوره

- تواناي بهرگري ههيه دژي زوريك له نهنتيبايوتيكهكان multi-drug resistant
- كهپسولدارن encapsulated
- شيوهچيلكهيبين bacilli
- پيويستيان به ئوكسجينه بو گهشه كردن و ئوكسجين بهكارديني بو زندهچالاكي
- obligate aerobes
- شهكرهكاني لاكتوز ناترشيئي non-lactose fermenter
- سپورهكان دروست ناكهن non-spore forming
- كاتهلايز و ئوكسيداييز پوزهتيغه catalase & oxidase positive
- خاوهن يهك قامچيه mono-trichous
- خاوهني pili زوره به دهوري خويدا



له ههمووشوينيكي ژينگهن وهك له خاك و مال و نهخوشخانه و لهسهر نامير و كهستهي پزيشكي و دهستي كارمهنداني تهندروستي و چهنداني تريش ، دهتواني بوماوهي چهندمانگيكي لهژينگهي وشكدا بمينيهوه بهلام زياتر حهزي به ژينگهي شيداره .
بهڪترياكه بههوي پيستيكي كون بوو يان برين دهچيته ناو لهشهوه
نهخوشيهكه لهو كهسانه باوه كه نهگهري توشبوونيان بو زور جور له نهخوشيهكان ههيه وهك شهكره، بريني قوول ، سوتاني زور ، دهرمانهكاني IV و نهوانهي بهرگريان لاوازه .

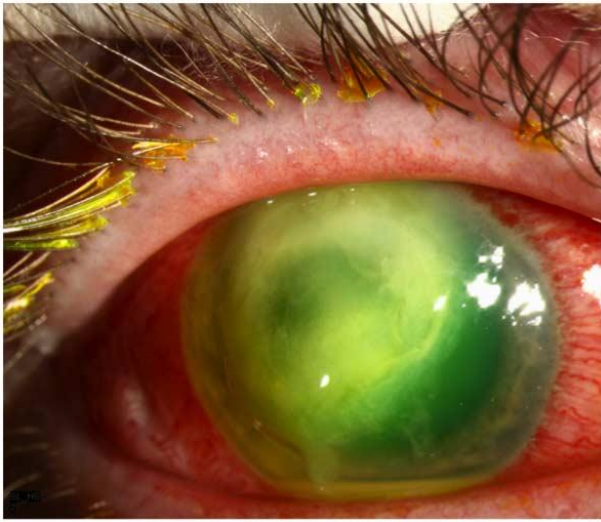
بهکتریای *S.aeruginosa* ژههري **endotoxin** دمردهدا که وا له کوئندامی بهرگری دهکات ئهوهنده بههیز وهلامی بدمهوه که ببیته هوئی زیان لیکهوتنیکی زور له خانهخویکان نیشانهکان له *S.aeruginosa* دمهوستینهوه سهر نهخوشیهکان وهک تا و بهرزبوونی خرۆکه سپیهکان ئهگهر بچیته خوین دهکری ببیته هوئی **septic shock** وه دهکری توشی سهلکهمووهکان بین به ناوی **hot tub folliculitis** که دهکری رووشانیکی شیوه خالی سووربی ،



لهوانهی که سووتاون یا برینی قوولیان ههیه دهکری توشی ههوکردن بین که رهنگی ههوکردنهکه سهوزی شینباوه و بونی وهک تری وایه ، وه لهوانهشی بهرگریان لاوازه دهکری توشی ههوکردنی پیست بین به ناوی **ecthyma gangrenosum** که وهکوو بلقیکه دواتردهبیته هوئی **tissue necrosis** تیکشکانی شانهاکان ،



ئەوانەشى كە كائىتەر بەكار دىنن دەكرى توشى ھەوكردى رپرەوى ميز و ميزەرۆ UTI بىن
وہ ئەوانەشى عەدەسەى چاۋ بەكار بىنن دەبىتە ھەوكردى چاۋەكان و نازار گەياندن پىي
لە ئەوانەشى توشى شەكرەبوون ھۆى ھەوكردى ئىسكەكان و ھەر و ھا دەبنە ھۆى ھەوكردى
دەرچەى گۆى كە بە swimmer's ear دەناسرېت و دەبىتە ھۆى ھەوكردى
خوین septicemia و ھە وكردى سىبە كان pneumonia



دەسنیشانکردن

دەسنیشانکردن بە CBC وە زەرەكردنى خوین ، بەلغەم يان پىست.



چاره سهر

وا باشته antibiotic sensitivity test به کار بڼدری بو ده سنی شان کردنی چاره سهری
گونجاو چونکه به کتر پایه کی multi drug resistant



Helicobacter pylori



- بهکتریا یه کی گرام ینگه تیغه gram negative bacteria
- شیوه لولپنچیه curved bacilli
- توانای جولهمان ههیه motile
- oxidase positive
- non-lactose fermenter
- سپوره کان دروست ناکهن non-spore forming
- چهزی به ژینگه کی کم ئوکسجینه micro-aero-philic
- چند قامچیه کی ههیه له لایه کی amphitrichous

بهکتریا ی گهده H.Pylori

ئهم حالته زور بهر بلاوه و ریژهیه کی زوری خهک ههیا نه و زور جار به خوین نازان چونکه هیشتا کاریگه ری دروست نه کردوه.. ئه گهر بو چند سالتیک ئه بهکتریا یهت هه بیته و چاره سهر وهر نه گریته ورده وده ئه یکات به قرحه کی گهده ئهم بهکتریا یه پی ئهوتریته

Helicobacter Pylori

ئهم بهکتریا یه له ناو پووشی گهده دروست ئه بیته و ئه چینه ناو توژیالی لینجایی گهده وه ... و له گهده ئه کات ورده وده ئه لینجاییه له ده ستبدهت و ریگه خوش ئه کات بو سوتانه وه سور بوونی به شیک له چینی ناوه وه کی گهده و ئینجا دوای ماوه یهک وای لی دیت ئه یکات به برین ئیتر دوای ماوه یهک به شیوه یهک بهر مو خراپی ئه چیت که که سه که له گهل ږشانه وه خوین هه لئه هینیت نه خوشییه که له ریگه کی پیسایی، دهم و دهسته وه ده گواز ریته وه، ئهمهش کاتیک که سیک دهستی بهم بهکتریا یه پیسبوو بیته، یان که سه که خوراکی پیسبوو بهم بهکتریا یه بخوات، ئهوا مهترسی تووشبوونی ههیه .



نیشانه‌کانی symptoms

- زیادبوونی غازات و سک ئاوسان
- هیلنج و رشانه‌وه
- زیادبوونی قرقینه
- نهمانی ئیشتها و زوو تیر بوون
- دابه‌زینی کیش
- ناخۆش بوونی بۆنی ههناسه
- ئازاری سهر ماعیده
- Anemia کهمخوینی
- blood in the stool خوین له پیسی دا

رێگه‌کانی دهستنیشانکردنی به‌کتریاکه له گهده :

گرنگترین رێگهی دهستنیشانکردنی به‌کتریاکه بریتین له :

- پشکنینی پیسایی. stool antigen.
- پشکنینی له‌رێگهی ههناسه‌وه. Urea breath test.
- پشکنینی خوین serology
- زه‌رعی پیسایی



مەترسەدییەکانی بوونی بەکتریای *h. pylori* لە گەدە ::

بلاوترین ئەو نەخۆشیانەی کە بەکتریای گەدە دروستیان دەکات بریتین لە برینی گەدە، هەوکردنی گەدە و شیرپەنجەیی گەدە ئەگەر بۆ ماوەیەکی درێژ خایەن بەر دەوامبێت.

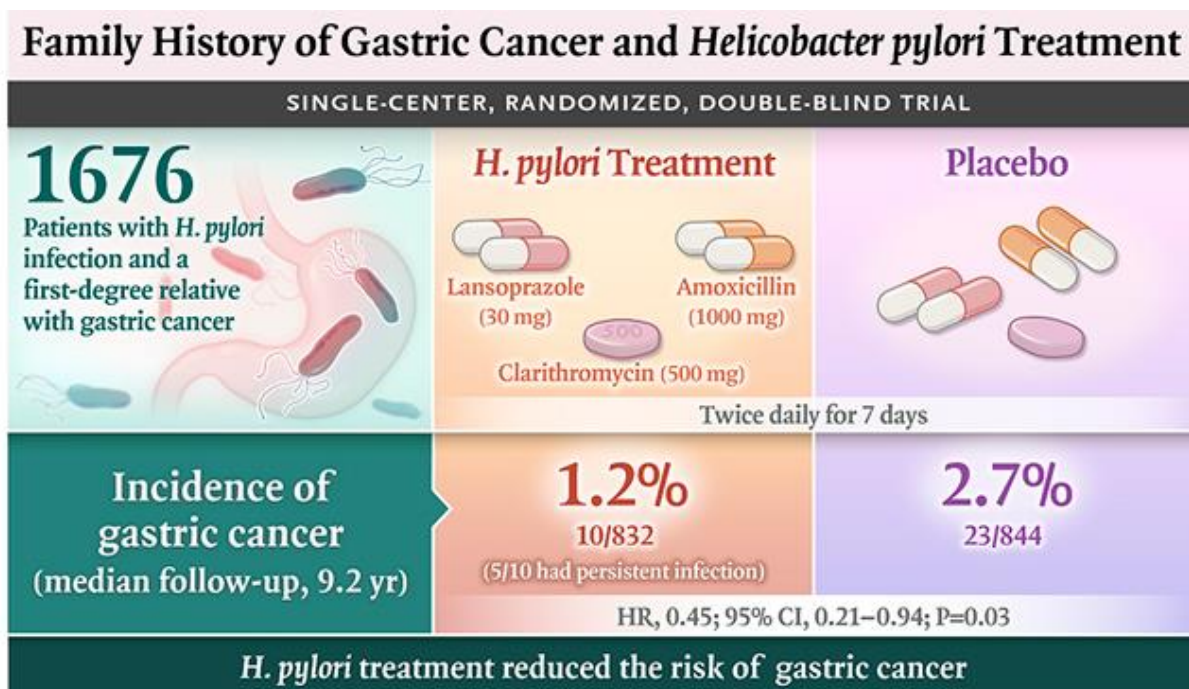
خۆپاراستن لە بەکتریای گەدە:

باشترین رێگەی خۆپاراستن بریتییە لە گرنگیدان بە پاکوخواینی ئاو و خۆراک. دووربوون لە خۆراکی کۆن، دەستگیر و زۆرخواردنی خۆراکەخێرا سەرکراوەکان .

چارەسەری بەکتریای گەدە:

چارەسەری پزیشکی بریتییە لە وەرگرتنی کۆرسی دەرمان کە پیکدیت لە دەرمانی کەمکردنەوی ترشەلۆکی گەدە، لەگەڵ دوو دەرمانی دژ بەکتریای جیاواز کە لە سەرەتادا بۆ ماوەی ۱۰-۱۴ رۆژ بەکار دێت، دواي ئەو ماوەیە پێویستە پشکنینی دانیابوون لە لەناوچوونی بەکتریاکە ئەنجامبدرێت کە دواي چوار هەفتە دەکرێت.

کەسێک کە بیهوێت پشکنین بکات، رینمایی دەکرێت بەوێی کە بۆ ماوەی دوو هەفتە هیچ دەرمانێکی گەدە و بۆ ماوەی چوار هەفتە هیچ دەرمانێکی دژ بەکتریا بەکار نەهێنێت.



Vibrio cholerae

- بهکتریا بهی کی گرام ینگه تیغه gram negative bacteria
- شیوه لولپنچیه curved bacilli
- قامچیداره flagellated
- توانای جولهمیان همیه motile
- ئوکسیدایز پوزه تیغن oxidase positive
- non-lactose fermenter
- سپوره کان دروست ناکهن non-spore forming



shutterstock.com • 1180740481

کولیرا Cholera ، نهخوشییکه بههوی بهکتریای فیبریو کولیری (Vibrio cholerae) تووشی مرؤف دهبیت، زوربهی کات له ریگهی پیسبونوی ئوی خوار دنهوهوه بلاو دهبیتهوه. نهخوشیی کولیرا نهخوشییکی زور درمه و له کاتی تووشبونوی چهند کهسیکی ناو کومه لگه، زور به خیرایی دهگوازریتهوه بو کهسانی دیکه. پیسایی نهخوشه تووشبووهکه سه رچاوهی سه رهکی بهکتریای کولیرایه.

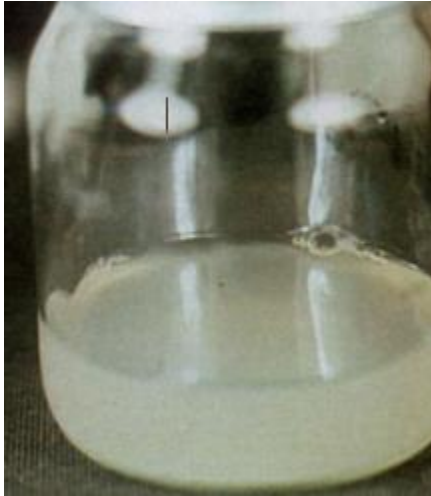
نیشانهکانی

کولیرا به خیرایی دهگوازریتهوه، گهوره و مندال تووشدهکات و دهوانیت له چهند کاژیریکدا کهسی تووشبوو بکوژیت.

تاكو نزیکهی 10 رۆژ بهکتریاکه له پیساییاندا بوونی دهبیت و ژینگهی پی پیسدهکهن و نهگهری تووشبونوی کهسانی دیکه زیادهکهن.

ئهوانهی تووشدهبن، 80% یان به توندی نایگرن، بهلام ئه 20% هی به توندی دهیگرن بههوی سکچوونییکی ئویی سهختهوه که رهنگه رشانهوهشی لهگهلبی بهخیرایی وشکدهبنهوه و مهترسیی لهسه ژیانیان دروستدهبیت نهگهر زوو چاره نهکرین.

نیشانه‌کانی وشکبوونهوه بههوی سکچوونهوه:



- خیرابوونی لیدانی دل
- وشکبوونهوهی پیست
- وشکبوونهوهی دهم و قورگ و چاو
- دابهزینی فشاری خوین
- تینویتییهکی زور
- نازار پهیدابوون له ماسولکهکان
- نازاری سک
- رشانهوه

• سکچونیکی بههیز بهجوریک شله له‌دهست ددها

پیسسهیهکی بهس شلهیه و به ئاوی برنج ناودهبری، ئەمەش دەبیتتههوی له‌دهسدانی ریژهیهکی زور له شله و ماده‌کانزاکان

ئەگەر چاره نه‌کریت، وشکبوونهوه ده‌چیتته قوناعی شوک و دواتر رهنکه به گیانله‌دهستان کۆتایی بیت.

میژووی کۆلیرا

ده‌گوتری مه‌لبندی ره‌سەنی کۆلیرا ناوچهی ده‌لتای گانگه له هیندستان. له سه‌دهی 19 دا کۆلیرا له سه‌رتاسه‌ری جیهاندا بلابووهوه. دواتر شه‌ش جاری دیکه به‌شپوهیهکی سه‌رتاسه‌ری بلابووهوه و ئەوه‌ش ملیۆنان قوربانیی لیکه‌وتهوه.

زیاتر له‌کوئی بلاوده‌بیتتهوه

کۆلیرا په‌یوه‌ندییهکی نزیکه هه‌یه به خزمه‌تگوزارییه بنچینه‌یه‌کانه‌وه. زیاتر له ناوچه پشت‌گوێخراوه‌کان رووده‌دات که ئاو و ئاوهرۆی ریکوینکیان نییه. هه‌روه‌ها له که‌مه‌یه‌کانی خه‌لکی ئاواره و راگوێزراودا زورتر رووده‌دات، به‌هوی نزمیی کوالیتی خزمه‌تگوزارییه‌کانی ئاو و ئاوهرۆ.

کۆلیرا هه‌ره‌شه‌یه بۆسه‌ر ته‌ندروستی گشتیی دانیشتوووان و نامازشه‌ه بۆ لاوازی گه‌شه و پیشکه‌وتنی کۆمه‌لایه‌تی ئەو شوینانه‌ی تیاندا رووده‌دات.

➦ ئۇ سەر چاوانەى بەكتىرىياكە لىيانەو دەگاتە جەستە برىتىن لە:

- ئاوى خوار دنەوەى پىسبوو بە بەكتىرىياى قىبرىو كۆلئىرا.
- سەھۆلى درووستكراو لە ئاوى پىسبوو بە بەكتىرىياكە
- خوار دنە ناخاوينەكانى سەر شەقامەكان.
- ئۇ سەوزەيەى بە پاشەرۆى مروڧ ئاودەدرىت

رىگاگرتن لە نەخۆشپىيەكە

رىگاگرتن لە كۆلئىرا لە چەند ئاستىكدا دەكرى:

- دابىنكردى ئاوى دابىنكراوى نىشتىمانى (بۆرى) بۆ ھەموو مأل و خىزانەكان و خاوينكر دنەوەى لەلايەن فەرمانگەكانى ئاوى بە رىنمايى فەرمانگە تەندروسىتىيەكان.
- لەسەر ئاستى مأل و خىزانەكاندا رىنمايىيەكانى تايبەت بە خاوينكر دنەوەى ئاوى پەيرەوبكرىن و بزائرى چۆن و لە چ دەفرىكدا ھەلدەگىرىن.
- سىستىمى ئاوەرۆ و فرىدانى پاشەرۆكان بە رىوشوئىنى مۆدىرن رىكبخرىن.

چارەسەر

چارەسەر بە پىدانى شلە ژىنەرەكان دەبىت، كە لەلايەن رىكخراوى تەندروسىتى جىھانى و بونىسىفەو بەشپۆەى پاودەر ئامادەدەكرىن و دواتر لەلايەن بەكار ھىنەر انەو دەگىرىنەو. ئۇ شلەيەى لە ئەنجامى گرتنەوەى پاودەرەكە پىكدىت برى پىويستى خويىەكانىش بە جەستە دەدات و لە وشكبوونەو و تىكچوونى بالانسى خويىەكان دەپپارىزىت.

ئەوانەى زۆر بە توندى نەخۆشپىيەكە دەگرن و بەخىرايى وشكەبنەو، دەبى بە كانىولا شلەيان پىددرىت. ھەر و ھا دەرمانى دژەزىندەى دژەبەكتىرىياى كۆلئىراشيان پىدەدرىت.

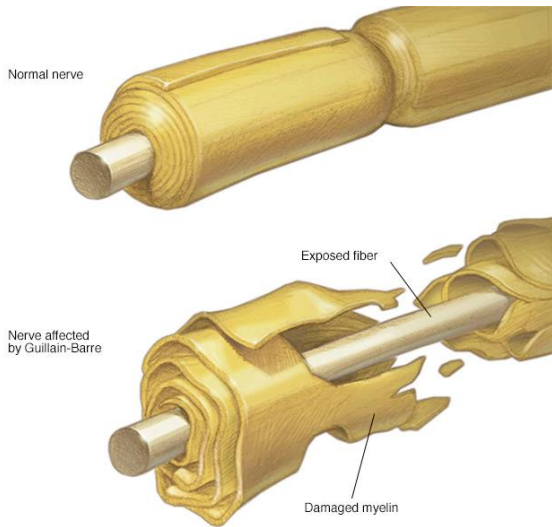
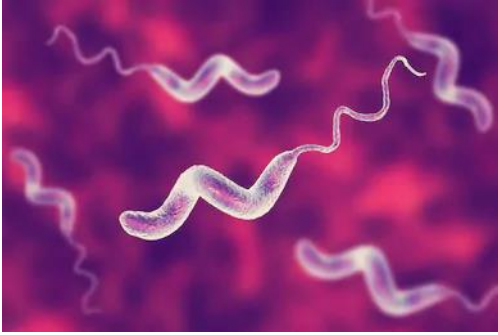


ئەگەر بەرىكوپىكى چارەسەربكرىت، رىژەى مردن بە كۆلئىرا كەمتر دەبىت لە 0.1%

پىكوتەى دژە كۆلئىرا ئىستا رىكخراوى تەندروسىتى جىھانى سەرقالى تاقىكر دنەوەى دوو فاكسىن (پىكوتە)ى دژى كۆلئىرايە. ئەگەر سەر كەوتووبىن، ئەو بەر لە تووشبوون بە خەلكى دەدرى و ناھىلىت تووشى نەخۆشپىيەكە بىن.

Campylobacter jejuni

- بهکتریا بهیکی گرام نیگه تیغه gram negative bacteria
- شیوه لولپنچیه curved bacilli
- قامچیداره flagellated
- توانای جولهایان همیه motile
- ئوکسیدایز پوزه تیغن oxidase positive
- لهپلهی گهرمی 42 پلهی سیلیزی دهژین
- non-lactose fermenter
- سپورهکان دروست ناکهن non-spore forming



© MAYO FOUNDATION FOR MEDICAL EDUCATION AND RESEARCH. ALL RIGHTS RESERVED.

بهزوری دهبنه هوی سکچونی خویناوی بهتایبهت له مندا لآندا

دهکری لهکهسیکهوه بو کهسی دی بگوازیتهوه یان لهری خوراک پیسبوو به بهکتریاکه یانیش شیر ی پاکنهکراو له مایکروبهکان وه یاخود به ناژلی توشبوو

ههرهها دهبیته هوی guillain-barre syndrome

کهنهخوشیهکی auto immune disease ه که کو نهدامی

بهگری هیرشدهکاته سسر دهمارهخانهکان و بهتایبهتیش

خانهکانی شوان ، وه دهشکری بیته هوی reactive

arthritis

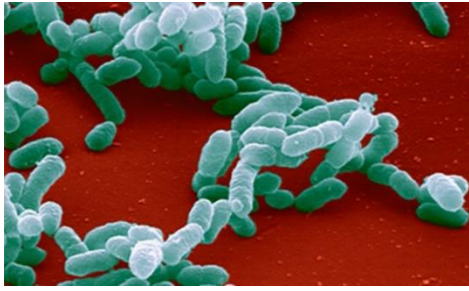
چاره سسر

بهدانانی شلهی موغزی و electrolyte وه له حالهته مهترسیدارهکان azithromycin و erythromycin پینشیار دهکری

Non - enteric rods



haemophilus influenzae

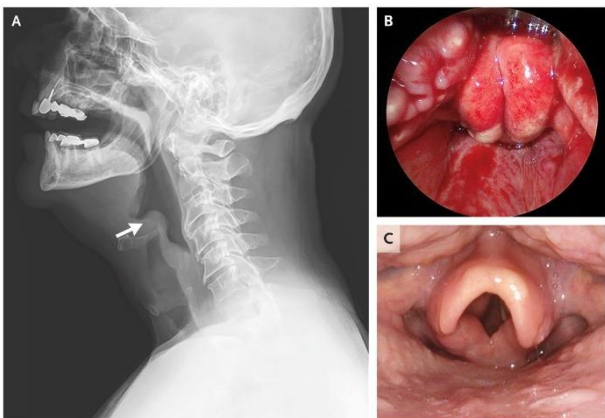


- بهکتریایهکی گرام نیگهتیفه
- شیوهی گویی نیمچه چیلکهییه coccobacilli
- له ژینگهیی به ئوکسجین دهژین aerobes
- catalase & oxidase positive

هرچهنده ناوی بهکتریاکه بو ئهوه دهگهریتهوه که حزیان بهخوینه بهلام لهراستیدا ناتوانن خوین شیبیکهنهوه بهلکو لهبری ئهوه لهسهه DNA خورکهکان دهژین وه ناتوانن له میدیای blood agar دا گهشه بکن بهلکو له chocolate agar دا گهشهدهکن که تییدا خوین گهرم کراوه بهمهش خرۆکهکان تیکشکاون و خوراکه مادهه و بوماوه مادههکانیان دهر دراون ئهمهش بو Haemophilus influenzae ژینگهییکی لهباره ، یاخود دهکری له blood agar دا گهشه بکن به مهرجیک بهکتریایهکی لهگهڵ بی که توانای شیکردنهوهی خوینی ههیی وهک staphylococcus aureus دهتوانی لهدهوریدا گهشه بکاچونکه لهکاتی شیکردنهوهی خرۆکهکان بوماوه مادههکان لهدهوری شوینی شیکردنهوهکهدهبن بهمهش بهکتریای Haemophilus influenzae کۆلۆنیهکانی له نزیک S.aureus دهبی له blood agar

ههندی له تایبتهت مهنديه مهترسیدارهکانی Haemophilus influenzae

- توانای شیکردنهوهی IgA یان ههیه (IgA protease)
- زۆربهیان خاوهن کهپسولن که بهیپی serotype پۆلین دهکرین بو سهه شهش گروپ A ، B ، C ، D ، E ، F گروپی B له ههموویان مهترسیدارتر و باوتره



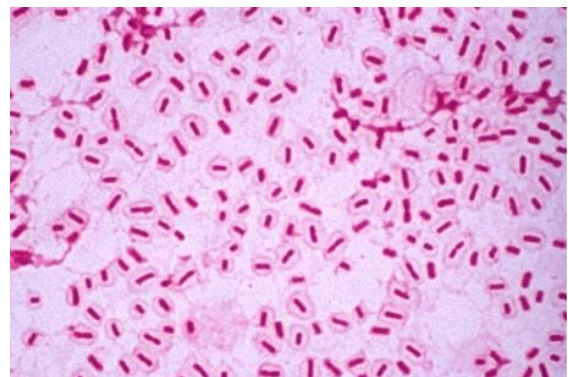
که دهبیته هوی ههوکردنی زمانهیی زورنایی epiglottitis تییدا زمانهیی زورنایی ههلهئاوسی ، لهکاتی دهسنیشان کردن ههلهئاوساویهکان وهکو گیلان، شیوه سوورن. ههروهها دهبنه هوی ههوکردنی پهردهی میشک meningitis له مندالان که دهکری لهجوگهکانی خوینهوه بگات به میشک نیشانهکانی تا و پرشانهوهی لهگهله

وهدهكرى بببته هوى ههوكردنى septic arthritis له مندالى ساوا كه نيشانهكانى تا ، نازار ، ههئاوسان و كه مبونوهى تواناى جولهى جومگهكانى لهگهله، ئهومندا لانهى كه سپلىان لابراره يان سپلىان بهباشى كار ناكات يان نهوانهى توشى كه مخوينى داسولكه بوون sickle cell disease له مندا لانى ناسابى زياتره له مندا لانى ناسابى



وه ئهو بهكتر يايانهى كه خاوهنى كه پسهول نين لهم گروهه Haemophilus influenzae زور مهترسى دارنين چونكه كه پسهوليان نيه به لام دهكرى ببته هوى

- ههوكردنى پهردهى ناوهر استى گوى otitis media
- ههوكردنى گيرفانه ههواييهكان sinusitis



چاره سهر

دهكرى به 3rd gen cephalosporin بكرى وهك ceftriaxone
 هه رچهنده له حالتهى ههوكردنى پهردهى ميئشك ده بى گروهى ده رمانهكانى
 corticosteroids له گه ل دژه زينده يهكان پى بدرى وهك dexamethasone
 بو ئهو جورانه شى كه كه پسهوليان نيه amoxicillin پيشنيار دهكرى
 به لام بهگشتى باستره پيكوته vaccine بهكار بهيئيرى له دژى Haemophilus influenzae type

Haemophilus ducreyi

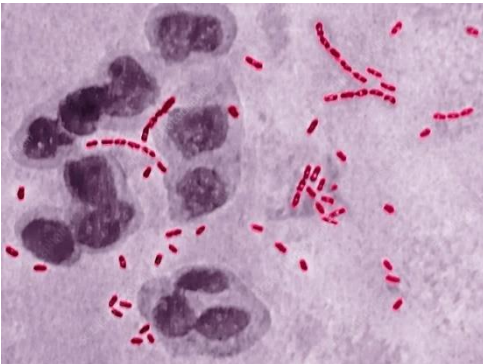
- بهکتریا یهکی گرام نیگه تیغی شیوه گویی نیمچه چیلکه ییه coccobacilli
- توانای جولهایان نیه non-motile
- ده توانن له همدوو ژینگه ی به ئوکسجین و بی
- ئوکسجین بژین facultative anaerobes
- oxidase positive
- catalase negative
- که پسولدارن encapsulated
- توانای گه شه کردنیان زور باشه له chocolate agar له پلیگرمی 33 بو 35 پله ی سیلیزی و کولونی هکانی رهنگ ره ساسی و بچوکن



بهکتریا یهکی obligate human pathogen ه و اتا تهنها توشی مروث ده بی و ده بیته هوی نه خو ش گوازاوه له ری سیکسه وه sexually transmitted disease که به **chancroid** ناو ده بری



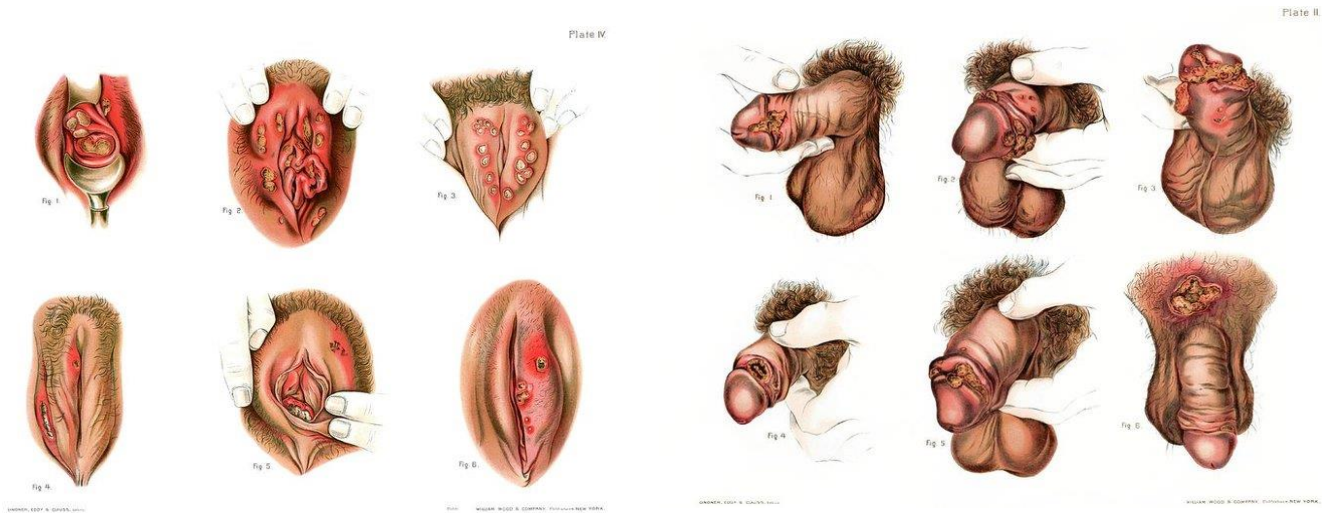
بهکتریا ی Haemophilus ducreyi له ری برین و کونهکانی پیسته وه ده چپته لهش و ده بنه هوی برین له روپوشه خانهکان و fibroblasts که ئهمش ده بیته هوی تیکچونی روپوشه خانهکان و erythematous papules که بلقیکی سوره و دواتر کیم و جهر اعهی تیدا کوده بیته وه به pustules ناوده بری دواتر ده تهقی و نازاری زوری ده بی و شیوه ی کون (قورحه) ulcer ده دات



ئه نه خو شیه ی که به chancroid ده ناسری نه خو شیه کی جوری ده گوازا ریته وه ئه وانهی که هاوبه شی سیکیسیان زوره multiple sex partner سیان کوندوم به کار نایهنن ئه گمری توشبوونیان زوره , وه ئهنه شی توشی chancroid ده بن ئه گمری توشبوونیان به HIV زورتره

نیشانه‌کان بریتین لهو بآقانه‌ی له دهوری کۆئهن‌دامی زاوژی به‌ده‌رده‌که‌مون و زور به‌ئاسانی ده‌ته‌فن له‌کاتی به‌رکه‌وتن

له‌پیاواندا له‌چووک و سه‌ری چووک به‌دیار ده‌که‌وئ و له‌ئافره‌تاندا له‌زی و ده‌رچه‌ی مندآدان و ده‌رچه‌ی کۆم به‌دیار ده‌که‌وئ وه‌ له‌ ئافره‌تان دا نیشانه‌کانی سوتانه‌وه له‌کاتی میزکردن و ئازاری زۆر له‌کاتی سیکس کردندا و خوینبه‌ربون له‌ کۆم هه‌ن وه‌ له‌ 50% ی حالته‌کان ئازاری لیمفه‌گریکانیشی له‌گه‌له‌ به‌تایبه‌ت ئه‌و لیمفه‌گریانه‌ی که‌ نزیکن له‌ زی





دهسنيشان کردن

به ديار کردن و بينيني بلق و ulcer دهسنيشان دهکری
 دهکری culture و PCR به کار بهیندرین به لام بو
 مهبستهکانی زانست و ریسیرچ نهک له پزیشکی

چاره سهر

به دهر مانهکانی

- ceftriaxone
- azithromycin
- ciprofloxacin



Haemophilus aegyptus

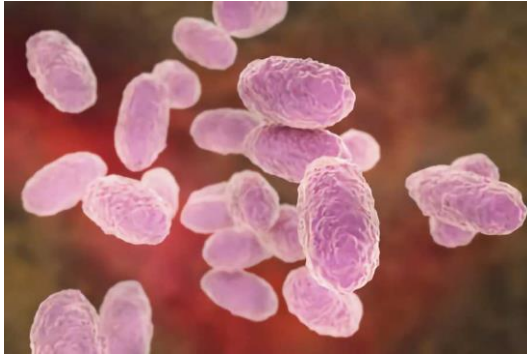
جۆریکیدیگه *Haemophilus* که ده بیته هۆی ههوکردنی چاو conjunctivitis په مهبی بوونی چاو pink eye وه ههروهها ده بیته هۆی brazilian purpuric fever نیشانهکانی



- خۆینبهربوونی پیست
- تا
- شوک
- مردن

Bordetella pertussis

بۆردیتیللا پیرتوسیس



- بهکتریا یه کی گرام نیگه تیفه
- شیوه گویی نیمگه چیلکه ییه
- توانای جولهمیان نیه non-motile
- کهپسولدارن capsulated
- له ژینگه ی به ئوکسجین ده ژین
- oxidase and catalase positive
- حمزیان به ژینگه ی ترش و ئوکسجینه
- خاوه نی pili که بۆ به یه که وه نووسان به روپوشه خانه کانی به شی سهره وه ی رپره وه ی هه ناسه و هدهنوسین وه به هه بونی LPS زیان بهو خانه ده گه یه نی
- ته نه ا توشی مرو ف ده بن
- توانای شیکردنه وه ی خوینیان هه یه hemolysin

خاوه نی adenylate cyclase toxin نن که ژه هر یکه بهر پرسه له ریگرده بن له فسرمانه کانی هه لوشینه ری گه وره .



نه خوشیه که به whooping cough یان pertussis ناو ده بری و له که سیکه وه بۆ که سیکی دی ده گوازیته وه به هوی دلۆپه کانی کوکه و پژمین ,

بەكترياكە دەگات بە ڕێرەوى ھەناسەو لەوئ تا ژمارەيان زۆردەبى ئىنجا ژەرەكان دەر دەدەن و نىشانەكان بەدەر دەكەون كە بە دووقوناغ دادەروا
 1. catarrhal stage

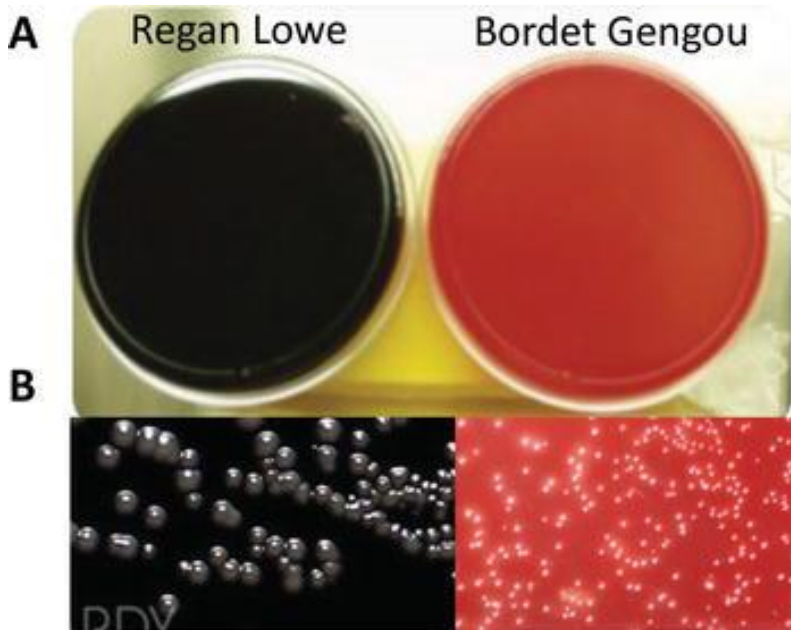
كۆكەيەكى سوكى ھەبە لەگەل پزەمىن ئەم قوناغە بۆ كەسى توشبوو زۆر زيانى نىبە بەلام بۆ كەسانى دەورو بەر ترسناكە چونكە ئەو دلوپانەى لەكاتى كۆكە و پزەمىن دىنەدەرەو ڕێرەيەكى زۆر لە بەكترياكەى تىدايە و دەكرى مروقى بەرامبەر توشبەكن
 2. paroxysmal stage

كۆكە خىراتر دەبى و دەنگى كۆكەكە وەك قريواندن whooping وایە بەسەر يەكەو و دەكرى ڕشانەو ى لەگەلئى و ھەلئاوسانىش بەدەر بەكەوئ لە ڕێرەوى ھەناسە نەخۆشەكە بۆ مندالانى ساو ە شىنبوونەو و بەزەحمەت ھەناسەدانى لەگەلە مەترسیدارەو دەكرى بىگەيەنئىتە حالەتى مردن .

دەسنیشانکردن diagnosis

ساملەكە دەكرى سواب لە لووتە كەلین يان دلوپەكانى كۆكەو پشەمىن وەربگىرئ بۆ direct fluorescent antibody test يان بۆ زەرع كردن لە میدیای bordet+gengou medium (potato+blood-glycerol agar) كە penicillin پىشى تىدەكرئ يان بە polymerase chain reaction (PCR)

بۆ دۆزىنەو ى بۆ ماو ە ماددەكانى تايبەت بە بەكتريای bordetella pertussis وە ياخود تاقىکردنەو ى serology پىش دەبى ئەگەر ماو ى چوونە ناو ەو ى بەكترياكە بۆ ڕێرەوى ھەناسە 3 ھەفتەى تىپەراندبى



چارهسهر treatment

- له نئستا دا پيکوته ی گونجاو همیه بو نهخوشیهکه که ددری به منالان ، پيکوتهکه تیکهلهیهکه که له چند نهخوشیهکیدیش بهرگری پهیا دهکات (واته چند پيکوتیهک له یهک گیراوهی پيکوتیهک) نهویش به DTAP vaccine دهناسری diphtheria tetanus ,acellular pertussis vaccine
- وه دهکری گروپهکانی macrolides ی پیډری بو چارهسهر وهک azithromycin



Brucella



- بروسېلا ، بهکتریايهکی گرام نېگهتیفه
- شېوه گویي نیمچه چیلکهیی کورتن short coccobacilli
- بی کهپسولن non-capsulated
- توانای جولھیان نیه non-motile
- سپورھکان دروست ناکھن non-spore forming
- له ژینگهیی به ئوکسجین دهژین aerobes
- لهناو خانهخویدا دهژین obligate intracellular
- بهکتریاکه له نازهلاناوه دهگوازریتھوه بو مروّف zoonotic disease

چوار جوریان لهم genus هدا مروّف توشی نهخوشی دهکھن که به brucellosis تاي مالتا یان حمه مالتا ناسراوه ، نهوانیش:

brucella abortus .1

له cattle دا همن واتا له چیل و گا و جورھکانی

brucella melitensis .2

له مهر و بزندا همن و دهگوازریتھوه بو مروّف ، لهناو همویان دا ئهم جورھیان ترسناکترینیانه

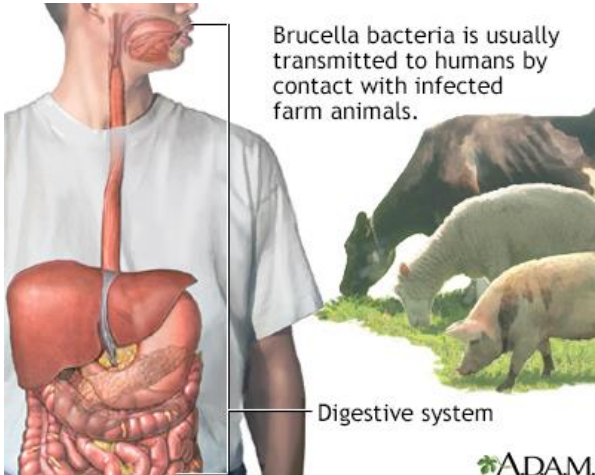
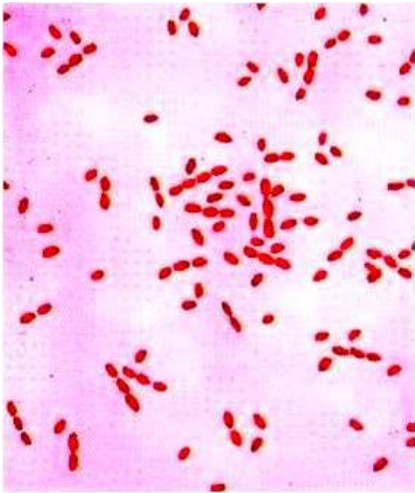
brucella suis .3

.4 له بهرازدا ههیه

brucella canis .5

له سهگداههیه

- ههرچواریان دهبنهھوی تاي مالتا



"تای مالتا" حمی المالتا

تای مالتا بریتیه له نهخوشیهکی ترسناکی بهکتریایی که دهبیتته هوی تا، نازاری جومگه، بی هیزی. نهخوشیهکه له نازل بۆ مروّف دهگوازریتتهوه، بهزوری له ئهنجامی خواردن و خواردنهوی شیر و پهنیر و بهرهمه شیریهکانی تر که بهشیهیهکی باش نهکولاون. جگه له ریگی خواردن و خواردنهوه، بهکتریایی تای مالتا، دهکریت بگوازریتتهوه له ریگی ههوا یا به بوونی پهپهندی راستهوخۆ لهگهڵ نازلان. هههچهنده دهکریت تای مالتا بهشیهیهکی سههرکهوتوویی چارهسهربکریت به بهکارهینانی دژبهکتریایی تاییهت، بهلام دووباره سههرهآدانهوی نهخوشیهکه زور باوه. خۆدوورگرتن له خواردن و خواردنهوی بهرهمه شیریه باش نهکولوهکان و ههروهها هوشیاربوون له کاتی کارکردن له کیلگه نازلاییهکان یا تاقیگهکان، له تووشبوون به تای مالتا دهتپاریزیت.

نیشانهکانی تای مالتا

لهوانیه نیشانهکانی تای مالتا له چند روژیک بۆ چند مانگیک به دیار بکهون دواي تووشبوون به بکتریایی نهخوشی تای مالتا. به گشتی نیشانهکان بریتین له؛

- تا یا بهرزبوونهوی پلهی گهرمی لهش بۆ 40 پلهی سلیلۆزی یا زیاتر له کاتی دواي نیوهرویان "بهرزبوونهوه و نزمبوونهوهی پلهی گهرمی لهش بریتیه له نیشانهیهکی جیاکهروهوی نهخوشی تای مالتا."

- لهرزین .
- ئارهقهکردن .
- بی هیزی .
- نازار له پشت و جومگهکان .
- ژانه سههر .

-لهوانیه نیشانهکانی نهخوشی تای مالتا بۆ چند ههفتهیهک یا چند مانگیک نهمینین و دواي دووباره دهربکهونهوه. له ههندیک کهس نهخوشیهکه دهچیتته باریکی درێژخایهنهوه "نیشانهکان بۆ چندین سال دهمینیتتهوه."

کهی سهردانی پزیشک یان نهخوشخانه بکریت؟

دهستنیشان کردنی نهخوشی تای مالتا ئاسان نییه، به تاییهتی له قوناغه زووهکانی نهخوشیهکه. بهلام پیویسته سهردانی پزیشک یا نهخوشخانه بکریت ئهگهر؛

-ههركاتيك هه كهسيك تووشي بهرزبوونهوهيهكي خيراى پلهى گهرمى لهش بوو "تايهكي خيرا."

- نازار له ماسولكه يا بى هيزيبهكي نائاسايى .
- كهسهكه له مهترسى تووشبوون به نهخوشي تاي مالتا بوو "سهپرى هوكاره مهترسيداركان بكه له خوارهوه ."
- تايهكي بهردهوام ههبوو .

هوكاره مهترسيداركان بو تووشبوون به تاي مالتا

- خواردن و خواردنهوهى بهرهمى شيرى و گوشتى باش نهكولوى نازهلى تووشبوو.
- كاركردن له كينلگه نازهلبهكان "قهساب و نازهلدار..هتد."
- راوچى نازهلان، دهكرىت له ريگاي خوئينى برينى نازهله تووشبووهكان بگوازرينهوه يا له نهنجامى خواردن و خواردنهوهى بهرهمهكانيبان.
- نهو كهسانى كه له تاقىگهكان كاردهكهن، له ريگاي ههوا يا به ريكهوت له ريگاي خوينهوه.



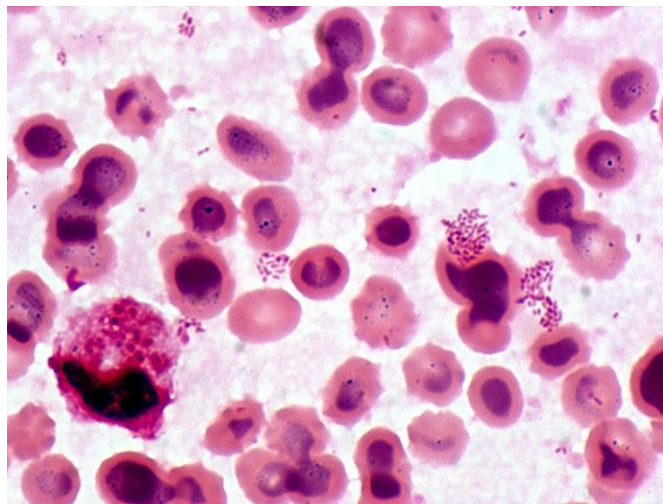
نالوزيبهكانى تاي مالتا

- ههوكردنى بهشى ناوهوهى دل Endocarditis .
- ههوكردنى جومگهكان.
- ههوكردنى گونهكان.
- كهم خوئينى Anemia .
- لهبارچوونى مندال "له نافرتهى دووگيان."
- ههوكردنى جگهر.
- ههوكردنى پهردهى دهماغ Meningitis

دهسنيشان كردن

وهرگرنتی سامل دهو هستتتهوه سهر جور و شوینی نهخوشیهکه

- دهکری به زهرع کردن بی culture
- یان وهرگرنتی شانه و دیاری کردنی له ژیر مایکرووسکوب biopsy
- یان تاقیکردنهوکانی سیرولوجی serology
- تاقیکردنهوی ELISA



چارهسهر



- doxycycline
- streptomycin

بۆ ماوهی دوو تا سی ههفته چارهسهریکی باشه

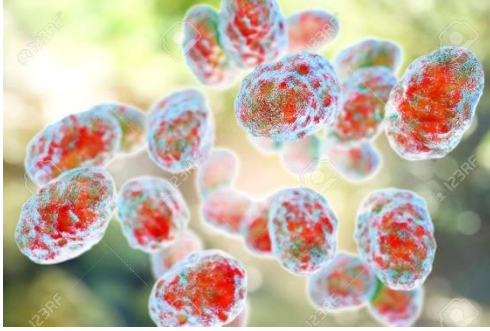
خوپاراستن له تاي مالتا

- خۆت به دووربگره له خواردن و خواردنهوهی بهرهممی شیریی باش نهکولآو.
- گوشت به تهواوی و به باشی بکولیندریت "پلهی گهرمی ناومخنی بگاته 63 بۆ 74 پلهی سلیلۆزی."
- ئەو کهسانهی که مامهله لهگهڵ ئازمهل دهکهن "کهسانی کیلگه ئازمهلیهکان و پزیشکانی ئازمهلداری و قهساب.. هتد" پئویسته لهسهریان دهستهوانهی لاستیکی- لاینونی لهدهست بکهن.
- ئەو کهسانهی له تاقیگهکان کاردهکهن، پئویسته زۆر ئاگاداری خویانبین له کاتی کارکردندا.
- کوتانی ئازمهلی خومالی.



francisella

فرانسسیلا بهکتریا به کی گرام نیگه تیف و سی جوریان ده بنه هوی نه خوشی



francisella tularensis •

francicella philomiragia •

francisella novicida •

باوترینیان F. tularensis ه کده بیته هوی tularemia یان تای
کهر ویشک rabbit fever

• بهکتریا که شیوه چیلکیمی نیمچه گوییه coccobacilli

• له ژینگه ی به ئوکسجین ده ژی aerobes

• توانای جولهمیان نیه non-motile

• ناتوانن سپوره کان دروست بکن non-spore

forming

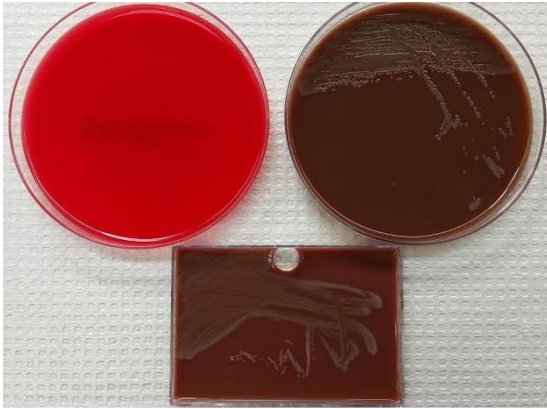
• ده توانن تا ماوه یه کی زور له خاک و ئاو بمیننه وه

• تواناو خیرایی توشبوونی به رزه بویه وا باشه زور به

وریایه وه مامه له ی له گه آدا بکری له تاقیگه کاند

• له میدیای enriched media گه شه ده کات وه ک

cystine-glucose-blood agar (CGBA)



ده کری له ری پیسته وه بگواز ریته وه یان

په رده ی لینجه ماده کانی لهش ههروه ها

چاوش به هوی گازگرتن له لایهن

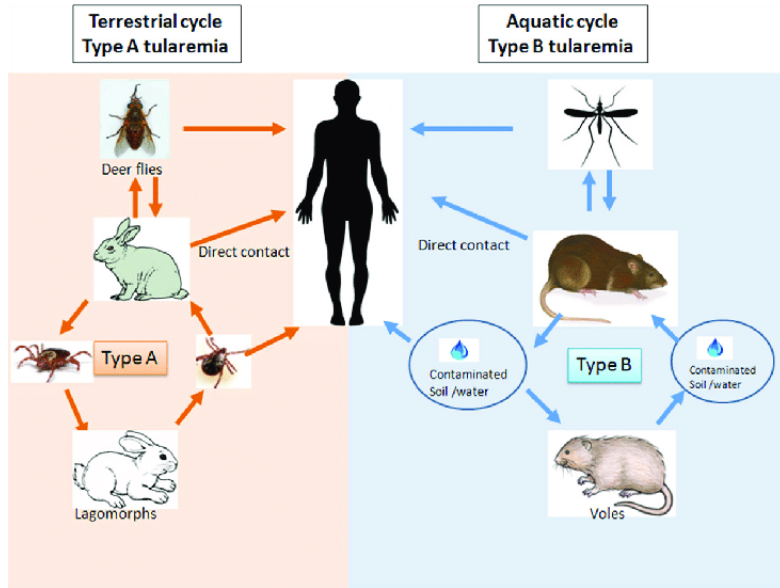
میروویه کی توشبوو وه (ئه سپی) وه

ده کری له ریگای بوری

ههوا وه بگواز ریته وه یانیش به خواردنی

گوشنتیک که پیسبوو بیت به بهکتریا که یانیش

خودی ئاز له که توشبوو بیت به بهکتریا که



- دوو جۆره که هی تری فرانسسیسیلا **F. novidica** و **F. philomiragia** ده بنه هوی هه وکردنی خوین و بریندارکردنی کوئنه نامه کان

به کتریای **F.tularensis** سه به category A په له دروستکردنی چه که بایولوژیه کان له بهر ئه وهی به ماوهیه کی که م توشی که سه که ده بی و ئه گهری مردنیشی زوره کاتی هه لوشینه ره گه وره کان قوتیان ددهن به کتریاکه به هوی چه ن ئه نزمیکه وه ده توانی رزگاری بی و ئه و ریژهی ئاسنه ی که هه لوشینه ری گه وره هه یه تی به کاری دینی و ده ست به زوربوون ده کات له ناو هه لوشینه ری گه وره تا ده ته قی و به کتریاکان بلاوده بنه وه به خویندا ، ئه مهش ده بیته هوی بوگه نبوونی خوین له ویشه وه ده کری بگن به لیمفه گریکان و توشی هه وکردن و دروستبوونی کیم ی بکن یان بگن به جگه ر و توشی هه وکردنی جگه ری بکن یان گورچیه کان و توشی له کارکهوتنی گورچیه ی بکات وه یا خود بگات به سیه کان و توشی هه وکردنی سیه کانی بکات .

به کتریاکه **شاهش جوری** هه یه له ناو خویدا که له سه ر بنه مای چۆنیه تی توشبوون و نه خوشیه کان دا دانراون

TULAREMIA = 6 FORMS:

* ULCEROGLANDULAR

* GLANDULAR

* OCULOGLANDULAR

* OROPHARYNGEAL

* PNEUMONIC

* TYPHOIDAL



• ulceroglandular & glandular

لهږږي مښ و مهگمز و نه سپي توشبوووه دهگواز رينهوه بو مرؤف و دهنه هوې ههوكردني پيست و ليمفهگريكان

• oculoglandular

لهږږي بهركهوتني شلهيهك بهچاو كه پيسبووي بهبكترياكه يان لهكاتي خوراني چاو و دستهكه ههگري بهكترياكه بيت و توشي ههوكردني چاوي دهكات

• oropharyngeal

بههوې خواردني ناو و خوراكي پيسبوو به بهكترياكهوه دهبي دهبيته هوې ههوكردني قورگ و دم

• pneumonic

لهږږي ههلمزيني بهكترياكهوه دهبي و دهبيته هوې ههوكردني سههتايي سيبهكان دهكري دواتر بي به دووهي و اتا بهكترياكه به سبهكاندا بلاو بيتهوه و ههوكردنهكه كوشندهتر بكات

• typhoidal

دهكري له هر يهكيك له ريگاكاني چونه ناوهوهي لهش دا بي بيته هوې ههوكردني كوئندامهكان به گشتي

نیشانهكان symptoms

له ماوهي سي تا شمش روژ بهدر دهكون كه

- تا
- لهرز
- بيتاهتي و لاوازي malaise
- بهدخوراكي anorexia
- نازار و سوتانهوهي ماسولكه و سنگ

له granular و ulceroglandular

- ههئاوسانی لیمفهگریکانی لهگهله که زور به نازارن

له oculoglandular

- نازاری چاو
- زیاد فرمیسک پرشتن
- نازاری چاو به پرووناکی
- ههئاوسان له دهوری چاو
- سور ههئاگهرانی چاو

له oropharyngeal

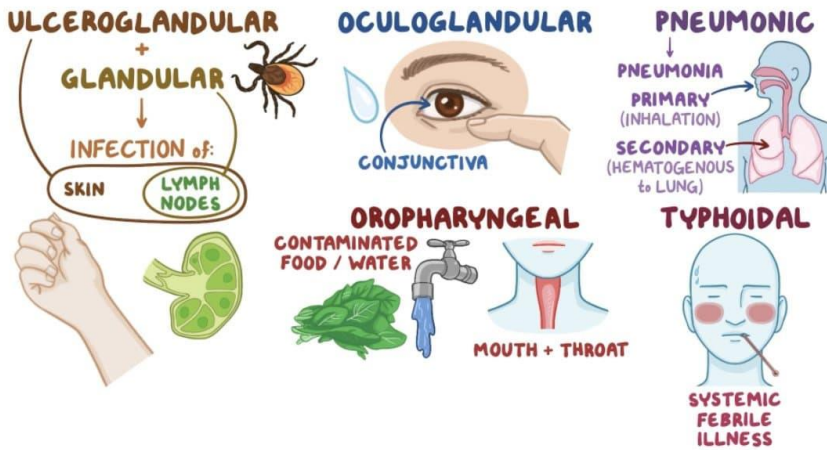
- ئهستوربونی قورق
- به زحممت قوتدانی خوراک

له pneumonic

- کۆکهی وشک
- به قورسی ههئاسهدان
- نازاری سنگ

له typhoidal

- بۆگهنبوونی خوین acute تیژ
- تایی بهرز
- لهرز
- لهدهستدانی کیش
- ژانهسر
- نازاری ماسولکه و بیتاقهتی
- پرشانهوه
- سکچوون



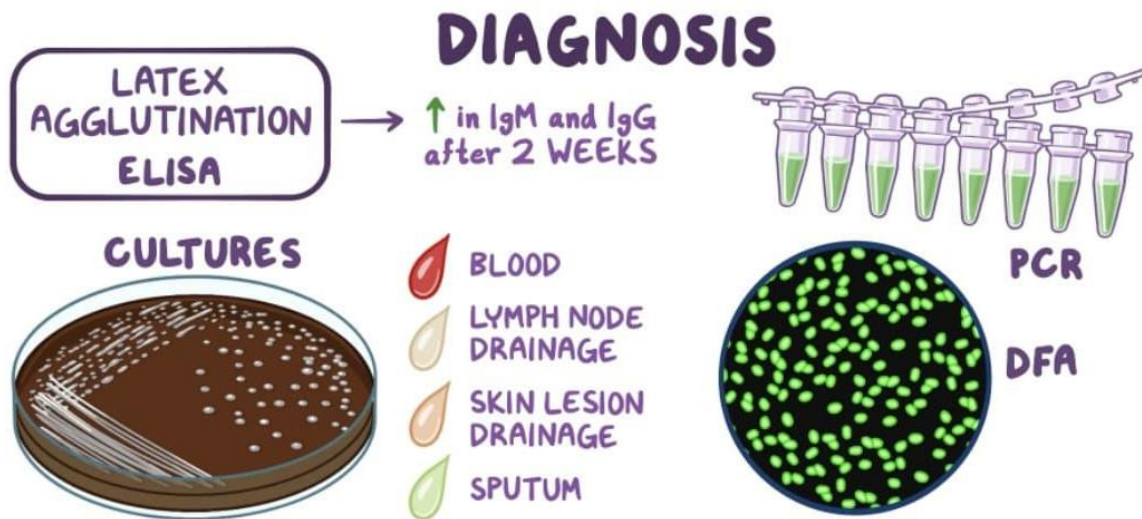
دهسنيشانکردن diagnosis

به فهحسهکاني serology دهبيت وهک

- latex agglutination
- ELISA

که بهرزبونوهی IgM و IgG نيشان دهدا پاش دوو ههفته له توشبون

- وه دهشکری به زهر عکردنی سامپلی خوین ، شلهی لیف ، ساملی پیست و بهلغهم culture بکری
- وه له تاقیگهی زانستی و ریسیرچ دهکری به PCR به دیاریکردنی بوماوه ماددهی بهکتریا
- یانیش به direct fluorescent antibody DFA بکریت



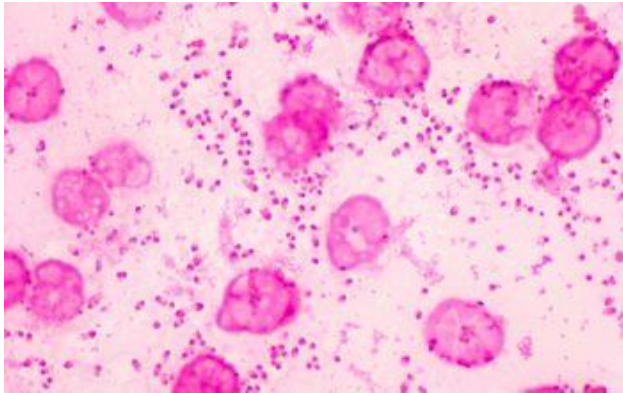
چارهسهر treatment

چارهسهر به دهرمانهکاني:

- streptomycin
- gentamycin
- یانیش به دهرمانهکاني گروپی tetracyclines

Pasteurella multocida

بهكتر يايهكي گرام نيگهتيقه



- شيوه چيلكهيي نيمچهگويي بچوكن
- دهتوانن له همدوو ژينگهي كهه بهكسجين و بي نوكسجين بژين
- دتوانن شهكرهكان بتر شيينن
- كهپسولدارن
- catalase positive
- oxidase postive
- بهشيكه له نورمال فلوراي سهگ و پشيله

بههوي گازگرتنهوه دهگوازرينهوه بو مروف

دهكروي توشي cellulitis بي يان ههوكردني ليفهكان وه دهكروي بيته هوي ههوكردني سيهكان به دريژخايهني يانيش ههوكردني كوئنداميك

دهسنيشانكردن

به زهرع كردني له blood agar يان chocolate agar دهبي

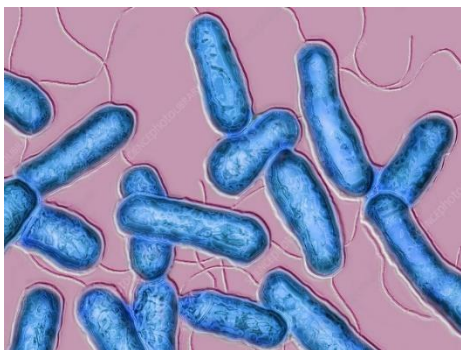
چارهسهر

چارهسهر دهكروي بهگروپهكاني

- tetracycline
- fluoroquinolones



legionella pneumophila



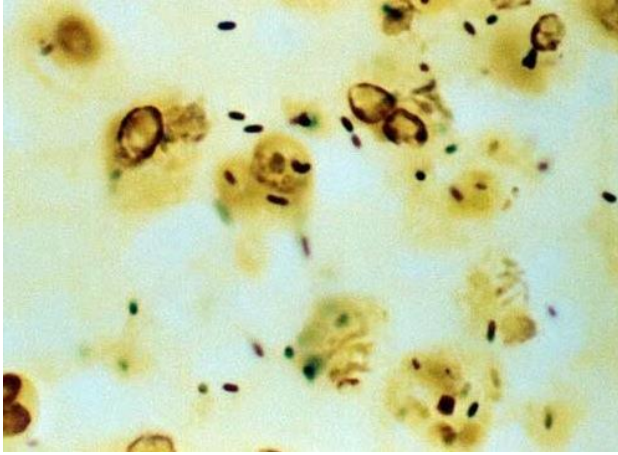
- بهکتریا یهکی گرام نیگهتیفه
- شیوه چیلکه ییه bacilli
- له ژینگه ی ناوی گهرم دهژی وهک گیزهر ، ئامیری
- گهرمکهرهوه، کارگهکانی گهرمکردنی ناو ، یان مهلهوانگه و حهمام و ساونه وه

دهگواز ریتهوه له ریی هلمیزینهوه دهیته هوی legionellosis که بریتیه له ههوکردنی سییهکان و تایی پونتیاک pontiac fever

بهکتریا ی legionella pneumophila بهکتریا یهکی گرام نیگهتیف و اتا لهکاتی گرام ستهین په رنگی په مپی و هردهگری به لام ئهم جوړه یان زور به باشی په رنگه که و هرنهگری بویه و باشه silver stain بۆ بهکار بیین

- توانای دروستکردنی سپورهکانیان نییه
- پیوستیان به ئوکسجینه بۆ گهشه aerobes
- catalase positive
- oxidase positive
- وه دهتوانن له ناوهوه و دهرهوهی خانهدا بژین facultative intracellular
- وه پیوستیان به میدیای تایهته بۆ گهشه وهک cystine و iron هه ربویه له میدیای buffered charcoal yeasts extract BCYE بهکار دیت





کاتی دهگاته سیهکان دتهوانی بچیته ناو هه لوشینه ره
 گهورهکان و لهناویدا زور بیی دواتر بیته قینی و بهکتریا
 بلاو بیتهوه لهویشهوه دهکری بگهن به دل،
 ناوهنده کوئندهامدهمار ، گورچيله و کوئندهامی هه رس ،
 بهکتریاکه دهبیته هوی legionella که بریتیه له
 ههوکردنی توندی سییهکان و رشانهوه و سکچوون و
 ژانهسری لهگهله وه دهبیته هوی تای pontiac fever
 ئهم نهخوشیه زور سوکتره له نهخوشی یهکههم نیشانهکانی
 وهک ههلامهت و تای لهگهله و ههوکردنی سییهکانی
 لهگهله نییه

دهسنیشانکردن

بهزهرع کردنی دهر دراوهکانی ریروهی ههناسه دهبی وهک بهلغهم و دلۆپهکانی کوکه و
 پشمین یان به ئهشیهه chest X ray

چارهسهر

چارهسهر به گروپهکانی macrolides یان fluoroquinolones دهکری وهک
 levofloxacin و azithromycin بهلام بو Pontiac fever پیویست به
 antibiotic ناکات



Yersinia pestis

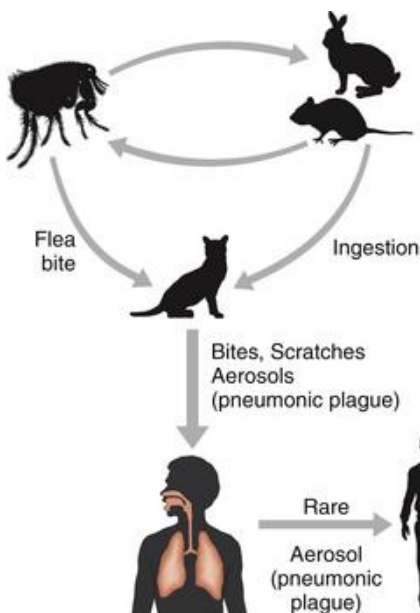
• بهکتریایهکی گرام نیگهتیفی سهر به خیزانی Enterobacteriaceae



شئوه چیلکیمی نیمچه گوییه ، دهبیته هوی تاعون به هوی قرتینهرمکانهوه دهگوازرینهوه بهتایبته جورج وه به هوی میشولش دهگوازرینهوه وتاعون دهردیکی زو کوشندهیه و بوته هوی دروستبونی سی پهنای گشت گیر pandemic له میژوی مروقیهتیدا ، یهک لهوانش مردنی رهش black death که زیاتر له یهک لهسهر سیی دانیشتوانی ئهورویای کوشت!

- بهکتریاکه گرام نیگهتیفه و اتا رهنگی پهمیی دهبی له gram stain
- توانای جولهمیان نیه non-motile
- ناتوانن سپورهکان دروستبکمن non-spore forming
- دهتوانن له ژینگهی به ئوکسجین و بی ئوکسجین بژیین facultative anaerobes
- وه دهتوانن لهناو خانه و له دهرهوی خانهش بژیین facultative intracellular
- catalase positive
- بهکتریای yersinia pestis به باشی گهشه دهکات له blood و macConkey agar
- chocolate agar
- توانای ترشاندنی لاکتوزیان نییه non-lactose fermenter
- کهپسولودارن capsulated

چونیهتی گواستهوه



بهکتریاکه دهکری به هوی میشوله بگوازرینهوه ، جورجهمکان هه لگری بهکتریاکمن میشولاکان خوین له جورجهمکه دهمژن و بهکتریاکه دهچپته ناو لهشی میشولهکه وه دواتریش دهکری میشولهکه به مروقهوه بدات و بهممش بهکتریاکه توشی مروقه دهبی

له خویندا کاتیک هه لوشینهره گهورهمکان قوتیان ددهن لهویدا دهتوانن دهر باز بن به هوی نهزیمهمکان و لهویشهمه دست به زوربوون بکان و دژهمپهداکهری F1 دروستدهکات تا هه لوشینهری گهوره دهتهقیته و بهکتریاکه بلاودهبیتهوه و دهبنه هوی سی جور تاعونی کوشنده ئهوانیش :

- bubonic plague
- septicemic plague
- pneumonic plague



له bubonic plague دا کاتی تهقانی هه لوشینه ره گهوره کان به کتریا که دهگاته لیمفهگریکان و لیمفهگریکان هه لده ئاوسینن ئه هه لئاوسانهش به bubos ناوده بری وه له ویشه وه بچنه جوگهکانی خوین و بینه هوی تاعونی هه وکردنی خوین septicemic plague ، که پسولی به کتریا که دژ په یادا که ری F1 ی له سه ره به مهش نیوتروفیله کان چیتز ناتوانن به کتریا که له ناو بیمن ،

له خویندا به کتریای yersinia pestis هه ره هکانی endotoxin دهرده دا واده کات لهش نه نزمی thrombin زور دهریدا که بهرپرسه له خوین مه یاندن به مهش خوینیکی زور دهمه ییت له جوگهکانی خویندا و ریگه له سورانی خوین دهگرن وه به هوی ئه و په ستانه ی له سه ره خوین ههیه بو کارکردن و سورانی خوین واده کات که بو رییهکانی خوین بتهقن و خوینبه له شدابلاو بیته وه و خوین به ربوونی ناو هکی پرویدا ، به کتریا که ده توانی بچیته هه به شیکی جهسته وچهن دین نه ندانم له کار بخت نه گهر چاره سه ره نه کری ئه و بو گه نبوونی خوین روده دا و زالده بی به سه ره جهسته که مرؤقه که ده کوژییت

له کو تایشدا تاعونی هه وکردنی سییه کان pneumonic plague به دوو جور ده کری ، یه کهم ئه و که سه ی به کتریا که له خوینی دا ههیه له وپوه ده چیته سییه کان و توشی هه وکردنی سییهکانی دهکات ، ریگای دوو هم ئه و که سه ی که توشی هه وکردنی سییه کان بووه به به کتریای yersinia pestis له کاتی کوکه و پژمین به کتریا یه که بلاو ده بیته وه و خه لکیدی توشده کات .

نیشانگان symptoms

له bubonic plague دا

- لهرز
- تا
- لههوشخوچوون
- وه ههبوونی بَلقی لیمفهگریکان که پره له خوین و کیم و جهراعه

له septicemic plague له

- دابهزینی زهخت
- نازاری ماسولکه
- بهدرکهوتتی پهلهی سوور بههوی خوینبهربونی ناوهکی
- لهناوچونی شاننه tissue necrosis و بهمهش نهو بهشهی لهش رهش دهبی

له pneumonic plague دا

- کوکه
- تا
- نازاری سنگ
- بونی خوین لهکاتی کوکه و بهلغهمدا



© 2015 VisualDx



دهسنیشان کردن diagnosis

- دهکری به زهرع کردنی بهکتریا
- یان فحسی سپرولوجی
- له نیستا دا فحسی دژهپیداکهری F1 بهر دهسته که دهتوانی لهماوهی 15 خولهک دیاری بکات
- دهکری نهشیعه chest x ray بگیری بو pneumonia

چارهسەر treatment

دهرمانی **gentamicin** و **streptomycin** به چار هسهریکی گونجاودادهنرین بو نهخوشیهکه

بهکتریا ی *yersinia pestis* یهکیک بووه لهو ورده زیندهوهرانهی که گهورهترین ههرهشه بووه بو سهر ژیانی مروقایهتی کهتوانی 200 ملیون کس بکوژی له سهرهتای سهرهالدانیدا



Yersinia enterocolitica

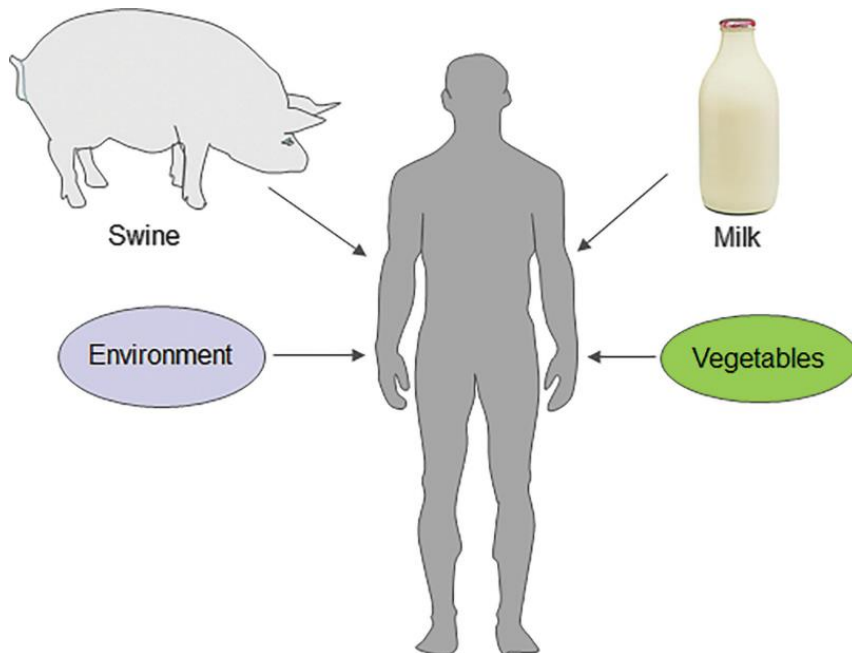


- بهکتر یایهکی گرام نیگه تیغه
- شیوه چیلکه ییه bacillus
- توانای جولهمیان نیه non-motile
- دهبنه هوئی نهخوشی له ریروهوی همرسی مروّف
- لهژینگهی زور سارد دا دهژین وهک له بهفرگر
- وه توانایان هه له ژینگهی pH ی 4 بو 10 بژین
- دهتوانی له ژینگهی به ئوکسجین و بی ئوکسجین
- بژی facultative anaerobes

بهلام به به کولاندنیکی ناسایی لهناو دهچن بههوی گوشتی بهرازی نهکولا و یان شیر ی باش نهکولا و پاک نهکراو و یان ئایسکریم توشی مروّف دهبی

- سکچوون
- تا
- نزاری سک
- نزاری جومگهکان
- هیلنج

له حالته سوکهکان پیویست به **دهرمان** ناکات



bartonella henselae



بهکتریا بهکی zoonotic و اتا له ریئی ئاز ه لانهوه دهگواز ریتتهوه بو مروؤف که دهبیته هوئی نهخوشی خورانی پیشیله cat-scratch disease CSD له مروؤفا ، بهکتریا که له نیوان پیشیلهکاندا بو یهکدی دهگواز ریتتهوه بههوی میثولهی پیشیله cat flea که به *ctenoccephalides felis* ناو دهبری و لهسهر خوینی پیشیلهیهکی توشبوو دهژی و دهیگواز ریتتهوه بو پیشیلهکانیتر له کاتی پیوهدانی، دواتر پاشهروکهی *feceas* لهسهر پیشیلهکه فریدهات که بهکتریای *bartonella henselae* تیدایه ، بهممش کاتی پیشیلهکه خوئی دهخورینی یان دهلیسیتهوه بهکتریا که به دم و نینوکهکانیدا بلاودهبیتهوه و نهگهر چهپوک (زنجروک) بدا له مروؤف یان گاز له مروؤف بگریئ نهوا مروؤفهکه توشی *bartonella henselae* دهبی . هه ربویه ههوکردنهکه به cat scratch disease یان cat scratch fever ناو دهبری ، ههروهه دهبیته هوئی bacillary angiomatosis که حالهتیکه مهترسیداری نهخوشیهکهیه زیاتر توشی نهوانه دهبی که بهرگرییان لاوازه .

- بهکتریا که گرام نیگهتیفه و رهنگی پههمیی و هرهگری لهژیئر مایکروسکوپ
- شیوه چیلکهیین bacillus
- دهتوانن له ناو خانه و له دهرهوهی خانهش بژین facultative anaerobes

بهممش دهچنه ناو روپوشهخانهکانی بویری خوین و لیمف به endothelial ناودهبری لهویشهوه وا دهکن خانهکان interleukin-10 دهربدن که کوئندهامی بهرگری بهئاگا دیننهوه

نیشانهکان

دهوهستنهوه سهر ریژه و کاردانهوهکانی کوئندهامی بهرگری

دهکری ههئاوسانی لیمفهگرییهک یان چهند لیمفهگرییهکی یهک شوین که بهزوری لهژیربالی مروؤفهکهدا دروست دهن و زور به نازارن



نیشانه‌کانی تر بریتین له تا ، گئزبوون ، نازاری سک . ئەگەر به‌کتریاکه له خوین بی دهکری
حاله‌ته‌که قورس بکات بۆ نمونه بگا به دل و توشی هه‌وکردنی زمانه‌کان و چینی ناوه‌وی
دل بکات یانیش بگا به ناوه‌نده کوئنده‌نامه دهمار و بیته هوی گئزبوون و په‌رکه‌م (صه‌رح)

له‌وانه‌شی که به‌رگریان لاوازه وه‌ک نه‌خوشانی ئایدز دهکری توشی bacillary
angiomas که بقیکی سور له‌سه‌ر پیستیان به‌ده‌ر ده‌که‌وی و تا و له‌رز و لاوازی و
که‌مبوونی کیشیشی لیده‌که‌ویته‌وه ئەگەر نه‌خوشیه‌که له‌نزیکه‌ی چاو بی و توشی بی ئه‌وا
دهکری له‌ده‌ستدانی بینینی لیکه‌ویته‌وه



ده‌سنیشانکردن

دهکری به ELISA یانیش biopsy و وه‌رگرتنی سامل له شانه‌ی بقیکه

چاره‌سه‌ر

- azithromycin
- doxycycline + Rifampin

بۆ نه‌خوشانی bacillary angiomas

- erythromycin or doxycycline + tetracycline

bartonella quintana



- بهکتریا یهکی گرام نیگه تیغه
- شیوه چیلکه ییه

له ری ئه سپی له شهوه دهگوازریتهوه له مروقیکهوه بو مروقیکیتر نهخوشیهکه به کهنده تا trench fever ناسراوه ، که له جهنگی جیهانی یهکه م ببوه پتایهک و بهناو سهربازه ئهورووپیهکاندا بلاو بوو بووه وه له ئاسیا و ئهفریقاشدا نهخوشیهکه بهربلاو بووه.

لهدوای 5 بو 20 روژ له توشیوون نیشانهکان بهدیاردهکوتن که بریتیبوون له

- maculopapular rashes ههوکردنی چاو



- سهرئیشه
- ئازاری ماسولکه
- گهوره بونی سپل (ئهم حالهته دهگمهنبوو)

زوربهی نهخوشهکان ئازاریان له بهشی خوارموی قاچییان ههبوو و ماسولکهی قاچییان ههآدهئاوسا

بهکتریا ی *bartonella quintana* زور به دهگمن کوشندهیه تنها له حالهته قورسهکان نهبی که ئهمانهی لیدهکهوئتهوه

- ههوکردنی زمانهی دل و دلهماسولکه endocarditis
- کهمبونی کیش
- کهمبونی پههکانی خوین thrombocytopenia

دهسنیشانکردن به فهحسهکانی serology ئه انجام دهری وه چارهسهریش به کورسی 4 تا 6 ههفته له

- doxycycline
- erythromycin
- azithromycin

بہشتی سیئہم

Other pathogenic bacteria

بهندی شه شهههه

Other pathogenic bacteria



1. Filamentous
2. Obligate intracellular
3. Flexible cell wall
4. Lacking cell wall

Filamentous

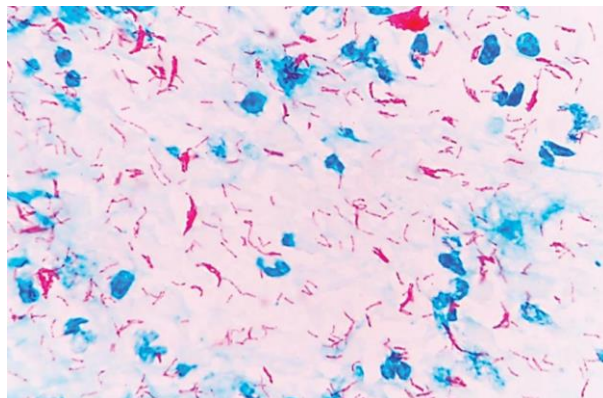
- Mycobacterium
- Actinomyces
- Nocardia

Mycobacterium

mycobacterium tuberculosis.



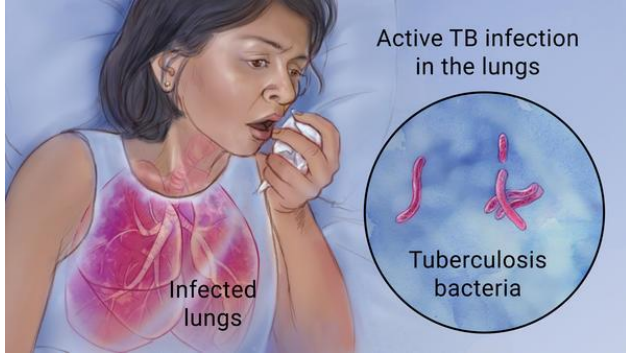
- سەر بە خیزانی Mycobacteriaceae .
- بهکتریايهکی رهنگ سووری چيلهکهييه له ژير مايکروۆسکۆپ
- نه گرام نيگهتيفه نه پوزهتيف چونکه ديوارى خانبييه نبييه،
- ناتوانى بجولئ non-motile
- بئى ئوکسجين ناژى obligate aerobes
- دابهشبوونى زور هيواشه
- ناتوانى سپور دروست بکات non-spore former
- به تىستى Ziehl-Neelsen ديار دهبي بههوى بويه ي. (carbol-fuchsin)
- دهبيته هوى نهخوشى سيل (tuberculosis) که هيرش دهکهنه سەر کوئهندامى ههناسه.
- بههوى دلۆپه ي ههناسه وه دهگواز ريته وه.
- خاوهنى ژههرى (tuberculosis necrotizing toxin) ناسرا وه به (TNT) دهبيته هوى شىکردنه وه ي ههلوشينهرى گهوره بههوى شکاندنى NAD+



نەخۆشى سیل

نەخۆشى سیل یەکیکە لە نەخۆشیە ھەوکر اوھ مەترسیدارەکان کە توشی بەشەکانی لەش دەبێ بەتایبەت کاریگەری لەسەر سییەکان دروست دەکات، ھۆکارەکەشی دەگەرێتەوھ بۆ بەکتریا:

(mycobacterium tuberculosis)



ئەم نەخۆشیە توانای گواستنەوھێ ھەبێ لە کەسێکەوھ بۆ کەسێکی تر لەرێگەیی کۆکە، پۆرمین، قسەکردن لەگەڵ کەسی توشبوو بەنەخۆشیەکە، بەرکەوتنی راستەوخۆ یان بەکار ھێنانی کەلوپەلی توشبووھە .

ئەم نەخۆشیە دوو قۆناغی ھەبێ:

۱. قۆناغی ناچالاک

لەم قۆناغەکەدا کەسی ئاسایی کەتوشی بەکتریاکە دەبێ ھیچ نیشانەبەھێکی تیا دا پرونادا و ھەکەسیشی لێوھ توش نابێ بەلام لەکاتی لاواز بونی بەرگری لەشی کەسەکە بەھۆی ھەر ھۆکارێکەوھ بێ ئەوا بەکتریاکە چالاک دەبێت و نیشانەکانی تیا دەرئەکەوێ

۲. قۆناغی چالاک

ئەم قۆناغە بەپێی بەرگری لەشی کەسەکە دوای چەن ھەفتەبەھێک یان چەند سالیکی نیشانەکانی تیا دەرئەکەوێ کە ئەمانەن

• کۆکەیی توند کە ماوھێ سی ھەفتە زیاتر دەخایەنێت

• بونی خوین لەکاتی کۆکین

• لەرز . عارەفکردنەوھ لەشەواندا

• نەمانی ئارەزووی خواردن

• سینگی نیشە لەکاتی کۆکین و ھەناسەدان



دەسنىشانى كۆرۈش diagnosis

- ئەنجامدانى x-ray بۆ سىنگ
- ۋەرگرتتى سۋاينىك لە (sputum) دواتر زەرە كۆرۈش لىسەسە Jensen Löwenstein-medium كۆلۈنۈشەكانى بە شىۋەى دەنكۆلەى قاۋەى ۋرد دىاردەبىت ھەندى جار بە كۆلۈنۈشەكانى دەلېن buff

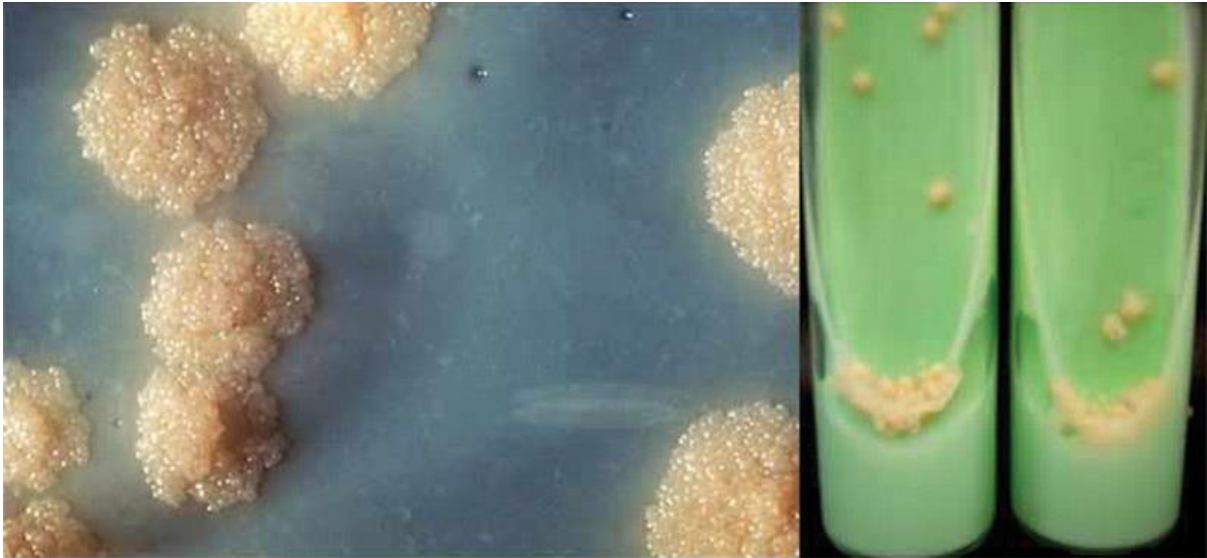


Fig: Cultural Characteristics of *Mycobacterium tuberculosis*

چارەسەر treatment

1. كوتان ھەيە ناسراۋ بە BCG
2. ھەرۋەھا ئەنتىبىۋىتىكىش ھەيە بۆ لەناۋىردنى ئەم بەكتىرىيە

- Isoniazid
- Rifampin
- Ethambutol
- Pyrazinamide



mycobacterium leprae



- بهکتریا بهکی گرامپوز هتیقی لاوازه
- بویه به acid fast stain بویه دهکری تا
- لهژی رمایکرو سکوپ ببینری
- له ژینگه ی به ئوکسجین دهژین Aerobes
- توانای جولهایان نییه Non-motile
- سپور مکان دروست ناکهن Non-spore forming
- تهنه لهناو خانهدا دهژین Obligate intracellular pathogen

توشی چیه کوئندامه دمار ده بی له گهل پیست skin mucosal membrane بهکتریا که هیرش دهکاته سهر و خانهکانی شوان و هلهوشینه ره گهورهکانی پیست skin macrophages



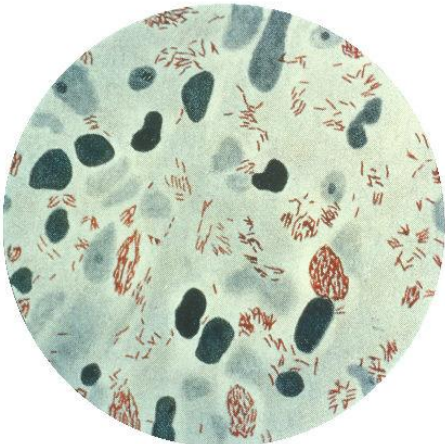
ئهگهری توشبوون به leprose ئهوانهن

- نزیکبوونهومو پهیوهندی راستهوخو به کهسی توشبوو یان ئاژملی armadillo
- کهسانی بهتھمن
- ئهوانهشی بهرگریان لاوازه وهک نهخوشانی شهکره
- شیرپهنجه و گری شیرپهنجه
- نهخوشانی ئهیدز HIV

بهکتریا که ده بیته هوی دوو جور له نهخوشی

1. Lepromatous form

2. Tuberculoid form



نیشانه‌کان symptoms

له lepromatous

- ده‌بیته هۆی raised demarcated skin lesions
- له‌دستدانی ههستی به‌رکهوتن له دهسته‌کان و قاچه‌کان
- هه‌لئاوسانی گوئی و روخسارکه به روخساری شیر ناوده‌بری leonine face وه مووه‌کانی له‌دسته‌دات به‌تایبه‌ت برژانگ و برۆ



- له که‌یسه‌خر‌اپه‌کان ده‌کری بگا به nasal septum destruction



- یان لهناوچون و رهشبوونی په نجه کانی ده ست و پی و دواتر لیده بڼه وه .



ده کړی بیگه یه نئ به facial nerve paralysis

نیفلج بوونی د هماره کانی روخسار به تاییه ت پیلوی چاو که وا ده کات نه توانی به ته و او ی
چاوی دابخات یان بترو کینی ، نه مه شده بیته هوی قور حله چاو corneal ulceration
به هوی چاودانه خستن و وشکبوونه هوی چاو

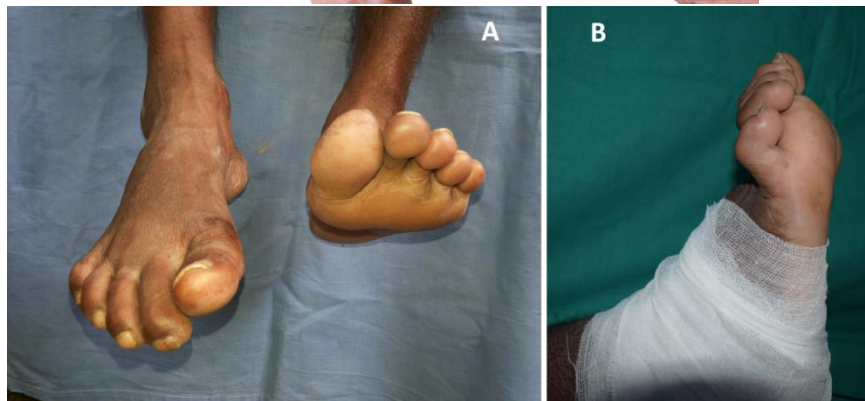


له tuberculoid

- ههئاوساوی ههیه که وهکورو (پینه) ن patch لهسهه پئست



- له قوناغهکانی کۆتایی لاواز بوونی دهست و پههجهکانی لئیده که ویتهوه یانیش footdrop که تئیدا نهخۆش ناتوانی بهشی پیشهوهی پئی بجولئینی



دهستنیشانکردن diagnosis

- وەرگرتنی سامل له پیست بۆ biopsy
- دهشکرئ راستهوخۆ بهدوای DNA بهکتریاکه بگهریین بهPCR



چارهسهر treatment

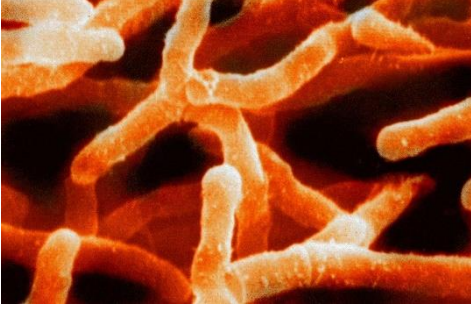
چارهسهر بۆ ئەم نهخۆشیه چهندهرمانیک بهیهکهوه بهکاردههیندرین بهمهبهستی پرزگار بوون له بهرگری بهکتریاکه prevent bacterial resistance

- له **lepromatous**
- دهرمانهکانی dapson + rifampin + clofazimine بهکار دئ بۆ ماوهی 12 مانگ
- له **tuberculioid**
- دهرمانهکانی dapson + rifampin بهکار دین بۆ ماوهی شهش مانگ

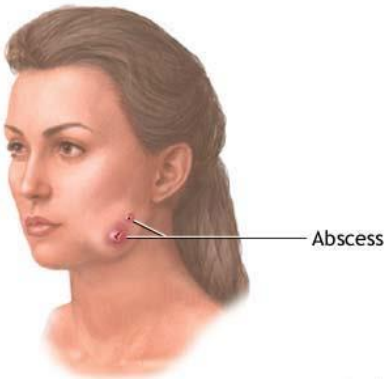


actinomyces

سەر بە خیزانی actinomycetaceae له پۆلی actinobacteria ی شانیشینی بهکتریا به



- ده توان له ههردوو ژینگهه به ئوكسجين و بى ئوكسجين بژين facultative-anaerobes جگه له A. meyeri و A. israelii كه نهوان تهنها له ژینگهه بى ئوكسجين دهژين obligate anaerobes
- دهكرى endospore بهر ههميين
- شيوهچيلكهيين به مۆلگه دهژين و پيكهوه كۆدهبنهوه وهك شيوه دهزوولهيه كۆلۆنيهكانيان وهك تۆرى كهروو و ايه
- له خاكدا ههمن و سوډى زۆريان بۆ خاك و مادهنهئنداميهكانى خاك ههيه و له لهشى ئازمۆل و مروڤيشدا ههمن وهك نۆرمال فلۆرا microbiota

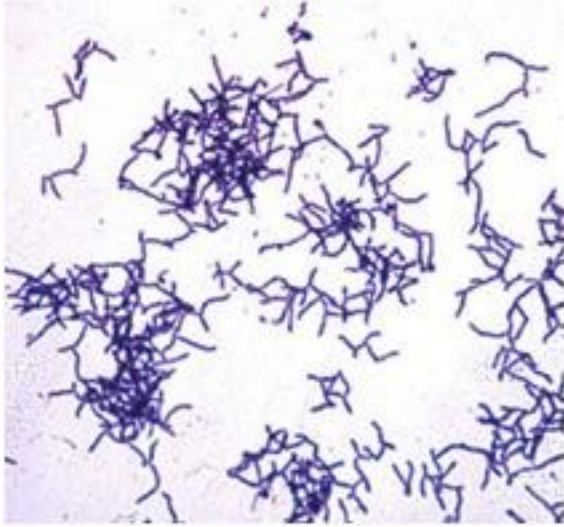


بهكترياكانى ئهم خيزانه به شيوهيهكى ئاسايى له پڊووى دداندا ههمن بهلام دهكرى ببه هوى نهخوشى opportunistic parasite بهدهگمهنيش دهبنه هوى نهخوشى actinomycosis كه دروستبوونى دوومهل له ناو دم ، سيبهكان ، يانيش رپر هوى ههرس

باوترينيان كه دهتبيته هوى ئهمانه ئهويش Actinomyces israelii كه جگه لهمانه دهتبيته هوى ههوكردنى زمانهكان و چيني ناوهوهى دلهماسولكه endocarditis

جگه لهممش يهكيكه لههوكارهكانى نهخوشيهكانى ناو دم بهتاييهت oral cervical disease كه به lumpy jaw دهناسرى





دهسنيشانکردن diagnosis

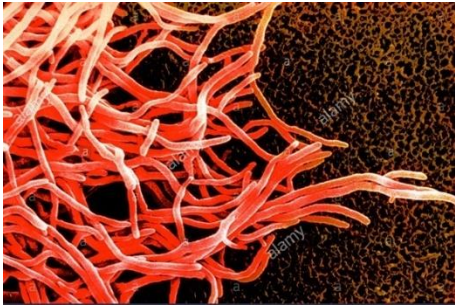
به و مرگرتنی سامل له ناوچهی توشبوون به
بهکتریاکه و سهپرکردنی لهژیرمایکروسکوب
یانیش PCR بهکاربینین بۆ دیاریکردی DNA
بهکتریاکه

چارهسەر treatment

دهبی penicillin یان amoxicillin و مرگری بۆ ماوهی 5 تا 12 مانگ
ههروهها نهشتهرگهري له حالهته سهختهکان



nocardia



- بهکتریا یهکی گرام پوزه تیفی شیوه دز و وله یه filaments
- چونکه گرام پوزه تیفی کی لاوازه بویه به acid fast بویه
- دهکری و لهو گروپه پۆلین دهکری
- ناتوانن سپۆر دروستکمن non-spore forming
- پپوئیستیان به ئوکسجینه بۆ گهشه obligate aerobes
- لهخاک و مادده ئهئندامیهکاندا ههمن
- urease positive
- catalase positive
- بهشیکن له نۆرمال فلورای پدووهمکانی مروّف

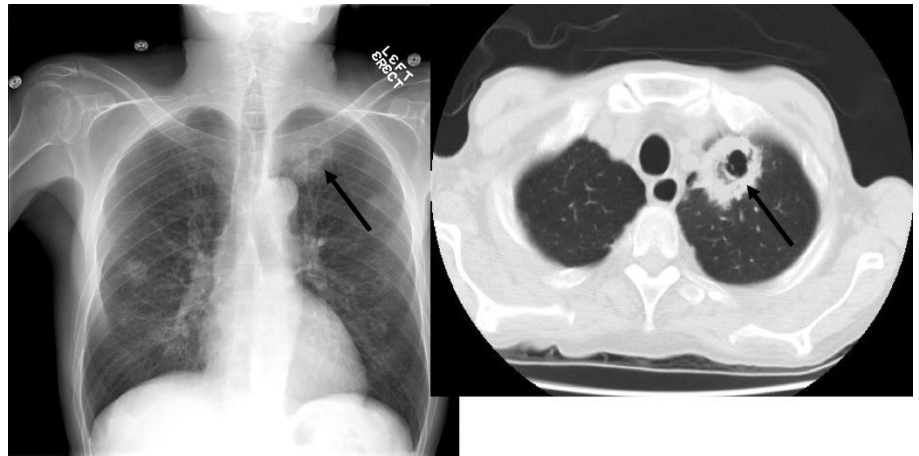
باوترین جوړیان که دهبیته هوی نهخووشی

nocardia brasiliensis و nocardia asteroides

دهبنه هوی nocardiosis

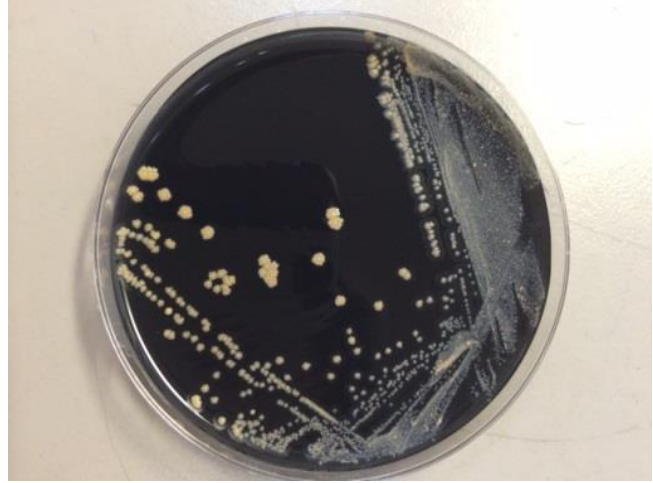

بهزوری توشی ئهوانه دهبی که بهرگریان لاوازه وهک نهخووشانی ئهپیز HIV دهکری توشی ههوکردنی سییهکان ببن یان لهش بهگشتی

- bronchopulmonary
- cutaneous or lymphocutaneous lesion



دهسنيشانکردن diagnosis

به وهرگرتني سامل و زهرع کردني له ميدياي BCYE agar



چارهسهر treatment

- Trimethoprim
- Sulfamethoxazole



Intracellular pathogenic bacteria

- Chlamydia & Chlamydophila
- Rickettsia

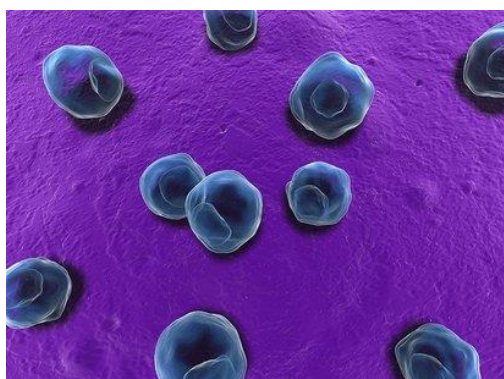
chlamydia

بهکتریا یک که تنها لهناو خانهدا گهشهدهکهن و ناتوانن وزه بوخویان دروست بکهن سی جوریان لهرووی پزیشکیهوه گرنگن

- chlamydia pneumoniae
- chlamydia trachomatis
- chlamydophila psittacii

chlamydia pneumoniae

تنها توشی مروفدهبی بهکتریا کهله کهسیکهوه بو کهسیکیددی دهگوازیتهوه لهری هیهواوه نیشانهکان بهزوری بهدرناکهون ، ببهلام نهوانهی لنیان بهدیار دهکوی نیشانهکان بریتین له



- ههوکردنی قورگ
- ههوکردنی گیرفانهکانی لووتتهکهلین (جیوب)
- ههوکردنی گوپی ناوهراست

diagnosis دهسینشانکردن

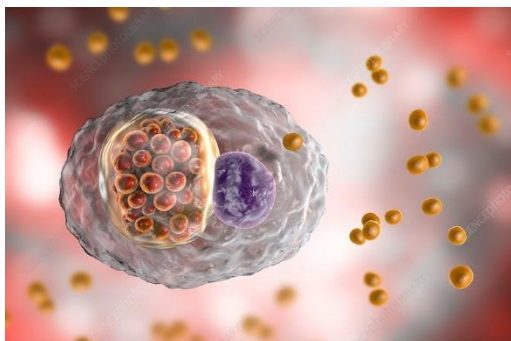
- serology

treatment چارهسهر

- doxycycline
- azithromycin
- clarithromycin



chlamydia psittacii



ئەم جوړەش دەبیته هۆی هەوکردنی سیبەکان پاش 10 رۆژ له چوونه ناو لەشی مروقەکه راستەوخۆ نیشانەکان و نهخۆشی بەدەردەکهوئ وەك ئازاری ماسولکه ، تا، هەوکردنی قورگ ، ترسان له روناکی ، سەرئیشەیهکی تووند ئەگەری مردن 20% بەرزتره ئەگەر چارەسەر نەکرئ یان تازە پێگەشتوان .

دەسنیشانکردن diagnosis

- culture
- serology
- PCR

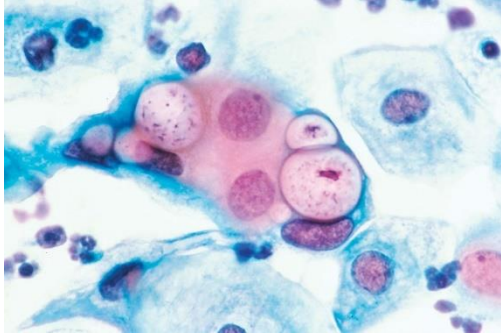
چارەسەرکردن treatment

بەهۆی گران دیاریکردنی نهخۆشیەکه قورسە دیاری بکری چ دەرمانی باشە بەلام ئەم دەرمانانە بەگشتی بەکار دین

- azithromycin
- clarithromycin
- erythromycin
- doxycycline لەپێگەشتوان



chlamydia trachomatis



باوترين ھۆكاري كويروبوننه به ھهوكردن و وه
باوترين چۆري بهكتريايه كه له پي سيكسه وه
دهگواز رينته وه

ئهمجۆر هيان دهبيتته ھۆي نهخۆشيهكاني كوئهندامي ميز
و زاويزي ھهروهھا دهبنه ھۆي ھهوكردني چاو و
لئيمفھهگريكان

له پياوان دهبنه ھۆي

- non-gonococcal urethritis
- epididymitis
- prostatitis

له ئافرەتاندا

- salpingitis
- infertility
- ectopic pregnancy

له منائى ساوادا

ئەو ئافرەتانەى توشبوون و منداليان دەبيت پاش 7
بۆ 12 رۆژ مندالەكه توشى ھهوكردني چاو دەبي
ھەندى جار پاش 2 تا 12 ھەفتە دەكرى توشى
ھهوكردني سيبهكان ببى به ھۆي

C.pneumoniae

دەسنيشانکردن diagnosis

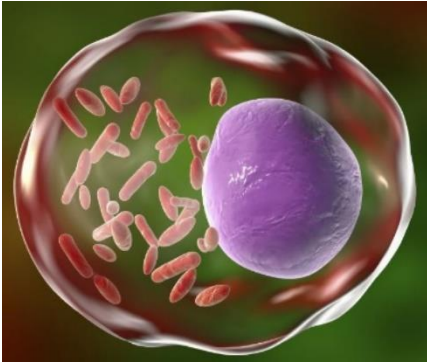
- culture
- serology
- PCR

چارەسەر treatment

- doxycycline
- azithromycin
- clarithromycin



rickettsia

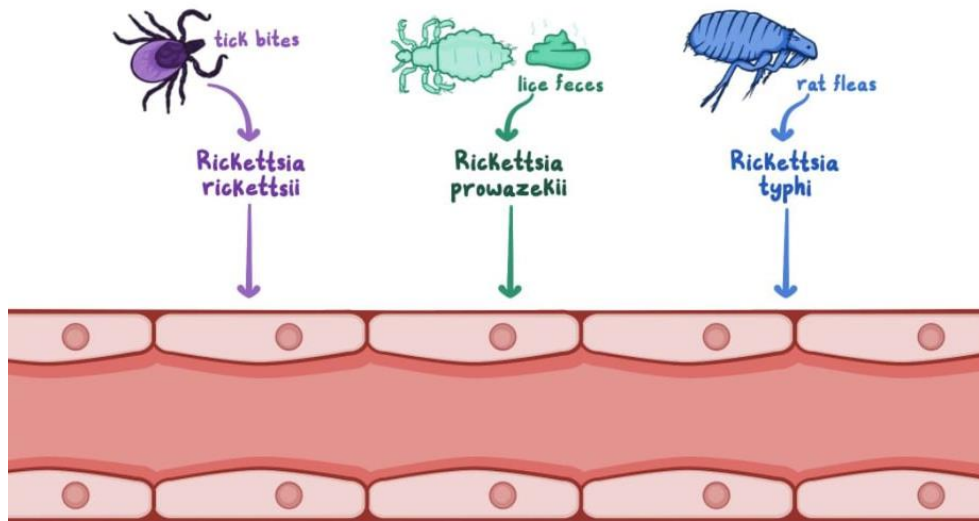


- به کتر یایه کی گرام نیگه تیقی لاوازه
- توانای جولہیان نیه
- لهناو خانهدا گهشه دهکهن

دهتوانری لهناو زهر دینهی هیلکهدا گهشه بکهن یان
خانهکانی L له مشک وه یاخود له خانهکانی هامستهری
نالتونی , سی جور یان لهرووی پزیشکیه وه گرنگن:

- rickettsia rickettsii
- rickettsia prowazekii
- rickettsia typhi

هموو جور هکانیش به هوئی میث و مهگز دهگوازرینهوه



نیشانهکان symptoms

له rickettsia rickettsii

- تا
- ژانه سهر
- نازاری ماسولکه
- هیلنج

erythematous rash •

پهلهکه بچوک و پان و په مہی و نابنه هوی خوران به تیپه بوونی کات په لہکان سورده بن و به لہشدا بلاو دہنہوہ له حالته مهتر سیدار مکان دہنہ هوی لہناو چوونی شوینہکه necrosis به تاییهت له دست و قاچ و لوت و گوی و ئەندامهکانی زاوی



له rickettsia prowazekii

- دہنہ هوی په تایی گرانہ تا نیشانہکان
- تا
- ژانہ سہر
- نازاری ماسولکہ
- ہیئنج

• red macular rash

- کہ نیشانہی سہر مکی نہ خوشیہ کہیہ به هہموو جہستہدا بلودہ بیتهوہ

دہکری بیته هوی brill-Zinsser disease پاش 10 بو 50 سال و هہمان نیشانہیان دہی

له rickettsia typhi



نیشانہکانی و ہک هہ لامہتن و بویہ زور جار لہکاتی دہس نیشان کردن هہلہ دہکری و به هہ لامہتی قایروسی دہناسری نیشانہکانی تر بریتین له

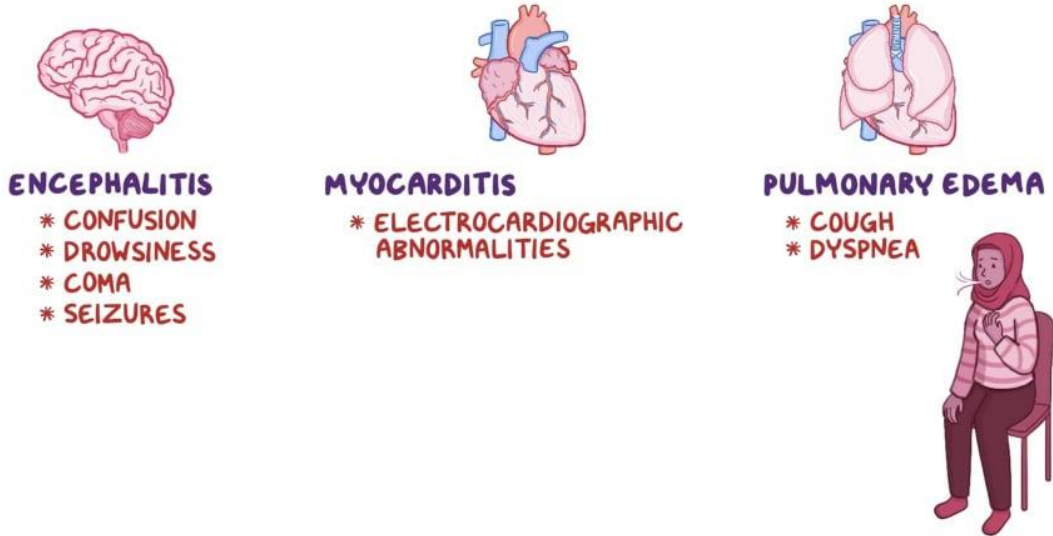


- لہرز و تا
- ژانہ سہر
- نازاری ماسولکہ
- ہیئنج و رشانہوہ
- سکچوون
- نازاری سک
- پاش چہنر و ژیک پہلہکانیش بہدہر دہکمون

له حالته قورسهكان بۆ ههرسى جۆر وهك يهكه كه بریتين له

- encephalitis
- myocarditis
- pulmonary edema

SYMPTOMS of COMPLICATIONS



دهسنیشانکردن diagnosis

- serology
- stain on skin biopsy بۆیهکردنی شانیهی پیست

چارهسهر treatment

- doxycycline
- chloramphenicol

flexible cell wall pathogens

spirochetes

genus:

- treponema
- borrelia
- leptospira

Treponema pallidum

دهكړئ سهر به گروپي بهكتريا گرام نېگه تيغه كان دانرئ هر چنده شيوازي ديوارى خانه كهى جياوازه له بهكتريا گرام نېگه تيغه كان



بهكتريايى T.pallidum ده بيته هوئ نه خو شى syphilis كه نه خو شيه كه له رپي سيكسه وه ده گوازي ته وه و كار دهكات له نهدامى پيست و لينجه په ردهى به شى دهره وهى نهدامه كانى زاو زئ و ههروه ها ناوده ميش هه نديچار

بهكتريايه كى obligate intracellular parasite و انا ناتوانئ بژى له دهره وهى خانه يه كى زيندووى مرؤف

سهر به گروپيكي بهكتريان كه به بهكتريا لولپچه كان spirochete دهناسرين كه بهكتريايان دريژن و تهنكن و قامچى ناوه كيان ههيه endoflagella و انا قامچيه كانيان له ناو خويان دايه نهك وهك بهكتريايكانى دى كه له دهره وهى به شى خانه كه بوون ، نهم قامچيه ش بو جو له شيوازي كوئل بهكار دينئ و انا خولانه وه هه ربويه ش شيوه يان لولپچي ده بي،

ئهو كه سانه ي كه تووشى syphilis بوون ده توانن به چهن رپگايهك نه خو شيه كه بگوازه وه : **يه كه م** ، كاتى بهكتريايى T.pallidum ده چيته ناو له شى كه سيكه وه له رپي شله ي ناو له شى كه سيكى توشبوو ، نهمه ش نهوكاته رووده دا كاتى كونيك يان برينيك هه بي له چيني دهره وهى نهدامى زاو زئ يانيش دم ، نهمه ش له كاتى سيكسا ده گوازي ته وه به هه موو جو ره كانى سيكس

- سيكس له رپگه ي دهمه وه oral sexual contact
- سيكس له دهرچه ي كوم anal sexual contact
- يان سيكس له رپي (زئ) وه vaginal sexual contact

يان دهكړئ له بهكار هينانى دهر زيه كى خو ينى توشبوو گهر بو يه كيكي دى بهكار بي يان به هه له بهر كه سيك بكه وئ دهكړئ بگوازي ته وه يانيش به دستدان له برينيكى كراوه ي نه خو شيكى توشبوو چونكه نهو شله ي دورى برينه كه ي داوه پره له بهكتريايى T.pallidum

دووم رپگا برينيه له congenital syphilis گواستنه وهى نه خو شيه كه له دايكيكى توشبوو بو مناله كه ي لهوكاته ي كه منداله كه له ره مى دايكه كه يه يانيش له كاتى له دايكبوونى مناله كه

لهکاتی توشبوون به سیفلس نهخوشیهکه به **سی** قوناغ دا دهرات



قوناغی یکم به قوناغی سهرتایی primary ناودهبرئ
ئویش ریگ پاش 1 بو 3 ههفته له چوونهناوهوی
T.pallidum بو لهش ، لهم قوناغدا لهکاتی هاتنه ناو
لهش دهستهکمن به لهناوبردنی نهرمهشانهکان و
(قورحه) ulcer دروست دهکمن له شوینهکه که به
syphilitic chancre ناو دهرئ که زور به نازاره

قورحهی primary chance به چند مانگیکی کهم

خوی چاک دهبیتوه بهلام دهکری لهو ماوهیدا هندی له بهکتریاکان بگهنه لیمفهگریکان و
توشی ههوکردنی لیمفهگریکانیان بکمن لهویشهوه بو لیمف و دواتریش بو جوگهکانی خوین

قوناغی دووم به secondary syphilis ناو دهرئ که له 6 بو 12 ههفته دهستپیدهکات له
دوای توشبوونهکه، لهم قوناغدا بهکتریا لولپچهکان دهچنه ناو جوگهکانی خوین که به
spirochetemia ناودهبرئ ، لهویدا بهکتریاکان خوین هلهدواسن به روپوشهخانهی
مولولهکانی خوین endothelial کهئهمهش پهلهی سور دروست دهکات له لهش و نابنه هوی
خوران و به maculopapular rash ناودهبرئ و بهلهشدا بلاو دهبنهوه ئهم پهلانه دهکری
هندی جار کیمیان تیدایی، پهلهکان له چمن ههفتایهکی کهم تا مانگیک نامین



قوناغی سنیهم به latent syphilis ناو دهرئ ، ئومش ئهو کاتهیه
که هیچ نیشانهیهک له نهخوشهکه نامینی بهلام بهکتریاکه هیشتا
لهناو capillary یه بچووکهکانی ئهندامهکانه ، ههرچهنده که
ژمارهی بهکتریاکان زور کهمه لهویدا بهلام واله کوئهندامی
بهرگری دهکمن کهوه لامدانهوهیهی زور توندی ههبی بوی که
ئهمهش مهترسی داره به tertiary syphilis دهناسری و
نهخوشهکه دهگهیهنی به حساسیه یان ههستیاری جواری چوار یان
پله چوار دهبیته هوی

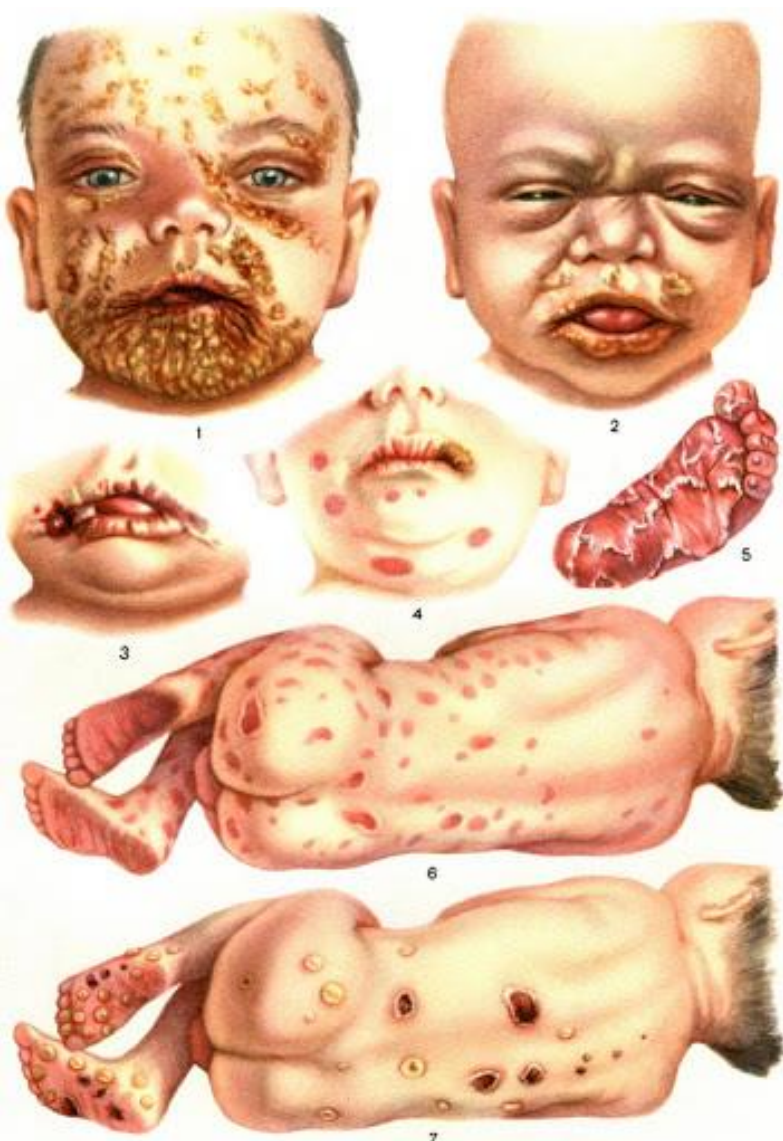
- تا
- سوربونهوه
- پهله
- بهقورسی ههناسهدان

• ههستکردن به گهرمیهکی زۆر ،

جگه لهمه ئهم وهلامدانهوهی سیستهمی بهرگریه وادهکات که کۆمهلیکی زۆر له خرۆکه سپیه جیاوازهکان لهدهوری یهک کۆ ببنهوه و پهڕهکانی خوینیش بهیهکیان ببهستی و شیوهی تۆپهڵ دروست بکهن ئهمه لهکاتیگدا هیچ له بهکتریاکهی تیدا نیه و تهنها بههۆی ئهو وهلامدانهوه بههیزه وایان لیهاتوووه ئهمهش دهکری زیان به ئهندامهکانی جهسته بگهیهنی وهک دل ، میشک ، جگهر ، جومگهکان، و گونهکان .

بۆ ئهو مندالانهی تازه لهدایکبوون تا دوو سالی که توشی نهخۆشیهکه بوون دهکری له رحمدا بمرن یان لهدوای لهدایکبوون پهلهکانی لی بهدهرکهوی یانیش snuffles وانا گیرانی لووت ئهویش بههۆی کۆبوونهوهی شله لهکونهکانی لووت لهئهنجامی بوونی بهکتریای T.pallidum ، مندالهکان دهکری دواتر توشی زیان بهرکهوتنی سپل و جگهرین کهتیدا قهبارهیان گهوره دهبی hepato spleenomegaly ههروهها زیان به چاویش دهگهیهنن وهک opotic neuritis


پاش دووسال نیشانه کۆنهکانی نهخۆشیهکه بهدهردهکهن ئهوانهی که سهرهتا باسمان لیوه کرد ، لهگهڵ تیکشکانی نیسکی لووت saddle nose، یان saber shins که تیدا نیسکهکانی قاچ دهچهمینهوه ، یان Hutchinson teeth که تیدا ددانهکان به ناتهوهوی دهردهکهن ، وه یاخوود ببنه هۆی لهدهستدانی ههستی بیستن hearing loss





دهسنيشانکردن diagnosis

دهکری له وهرگرتتی ساملی شلهیهک لهو قورحهیهی که سهرمتا بهدر دهکوی و به dark
 field microscopy سامپلهکه بکهین یانیش به serology



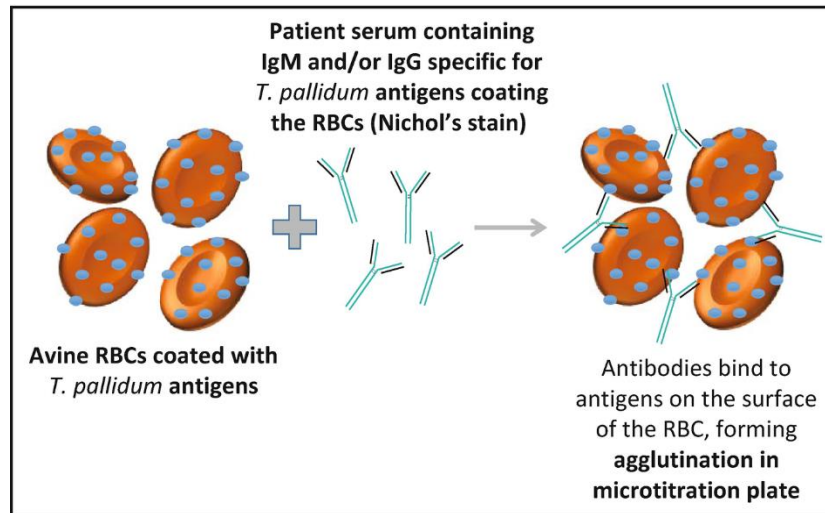
وه دوو تیستی ترمان ههیه تاییهتن به T.pallidum ئهوانیش

- T.pallidum particle agglutination (TPPA)
- fluorescent treponemal antibody absorbed (FTA -ABS)

ئهم دوو تیسته دژتهنهکان دیاری دهکن که له دژی T.pallidum دروست بوون

چارہ سہر treatment

- penicillin
- doxycycline





Borrelia

بۆرليا بەكتېرىيەسى لى شىرتى سپايرۆشيتە spirochetes دەپىتە ھۆى نەخۆشى لایم Lyme disease ، ھەروەھا پىى دەوتىت لایم بۆرلىيوس Lyme borreliosis ، نەخۆشىيەكى zoonotic ، كە بە ھۆى ئە سپى و مىش و مەگەز دەگويزىتەو بەپىى جۆرى بەكتېرىكان . بەكتېرىكان دەبىنى بە dark-field microscopy رەنگىان سپى دەردەچى

ھەتا ئىستا 52 species جۆرىان زانراون كە تىيدا 21 جۆرىان دەبنە ھۆى Lyme disease و 29 جۆرىتىش دەبنە ھۆى

relapsing fever و دوو جۆرەكەى تىش سەر بە گروپىكى جىوازان لە ئازەلە خشۆكەكاندا ھەن . نەخۆشى لایم سى لەو بەكتېرىيەنە بەزۆرى دەبنە ھۆى نەخۆشىيەكە ، واتا ئەمانە باوترن ، ئەویش

- *borrelia burgdorferi*
- *borrelia afzelii*
- *borrelia garinii*

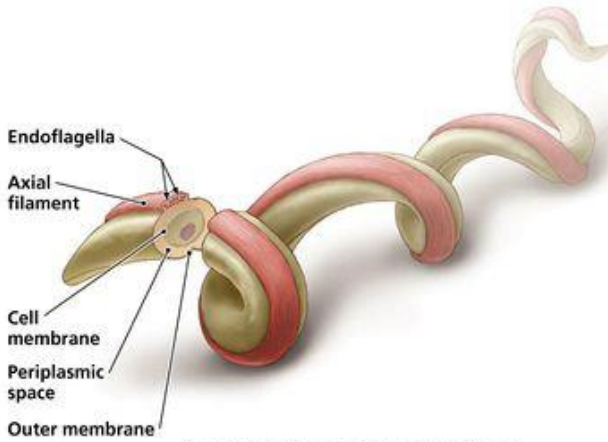


كە دەبنە ھۆى پەلەى پىست skin lesion نىشانەكانىش وەك ھەلامەتن و لەرز و تا و ژانەسەر و ئازارى ماسولكەى لەگەلە پاشچەند مانگىك دەكرى بىنە ھۆى ھەوكردى جومگەكان و تىكچونى دەمارەكان و ھەوكردى پەردەى مىشك ، و نەخۆشىيەكانى دل ، كە لەدواى چەند سالىك دەبنە نەخۆشى chronic درىزخايەنى دل ، پىست ، دەمارەكان ، و جومگەكان

لهلایهکی ترهوه relapsing fever که نهویش باوترین جوړیان بهزووری بیته هوی نهخویشی نهویش

borrelia recurrentis •

بهکتریاکه دهچپتهناو خوین و دهبیته هوی تا دواي چهنډروژیک تایهکه نامینی و مروقهکه تنها کهمیک بی تاقت دهبی دواي 3 بو 10 روژ دووباره لهرز و تا و ژانهسر و نازاری ماسولکهی دهبی



Copyright © 2006 Pearson Education, Inc., publishing as Benjamin Cummings.

دهسنیشانکردن diagnosis

- PCR و دیاری کردنی DNA بهکتریاکه
- به serology ، یاخود ELISA
- وه به microscopic examination یش دهکری به dark field microscopy

چارهسر treatment

بو Lyme disease

- doxycycline
- amoxicillin
- cefuroxime

وه بو relapsing fever

- tetracycline
- erythromycin
- penicillin

Leptospira



- بهکتریا یه کی گرام نیگه تیفی لاوازه
- شیوه شریتین spirochetes
- توانای جولهیان همیه motile
- سپورهکان دروستناکهن non-spore forming
- له ژینگه ی به ئوکسجین ده ژین aerobes
- به dark-field microscopy ده بیزرین

ده بنه هوی نه خویشی leptospirosis که نه خویشیه کی zoonotic ه
وهک له جورج یاخود ناوی پیسبوو به بهکتریا که یاخود میزی نازل ه
توشبووهکان باوترینیان که ببیته هوی نهم نه خویشیه

Leptospira interrogans

بهکتریا که ده چپته لهش له ری برین و پیستی براو و پیلوی چاو بهتایبته لهوانه ی له ناویکی
پیسبوو دا مهلهوانی دهکن ، به دهگمن دهکری له ری خواردنی پیسبوو هوه توشبیین . بهکتریا که
دهچپته ناو جوگهکانی خوین و دهتوانی نهدامهکانیدی توشبکات به دوو قوناغ دهبی:

- یهکم کاتی بهکتریا که له ناو خوینه ده بیته هوی ههوکردنی خوین و کوئه ندامی بهرگری
وهلامی ده داتهوه و ده بیته هوی تا
- قوناغی دووم به weil disease ناسراوه که تییدا بهکتریا که دهچپته ناو نهدامهکانی
وهک جگر ، سیهکان ، گورچيله و میثک

نیشانهکان symptoms

له قوناغی یه کمدا

- تا
- لهرز
- ژانهسر
- نازاری ماسولکه
- ههوکردنی چا



لهقوناغى دووهم دهو هستيتهوه سهر نهو نهندامهى توشى دهبى:

له ههوكردنى جگهر بریتین له زهر دووى jaundice

له ههوكردنى گورچيلهدا

- لهكار كهوتتى گورچيلهى لیده كهوتتهوه renal failure
- ههئاوسانى دهست و قاچ و روخسارى لهگهله

له ههوكردنى سيبهكان

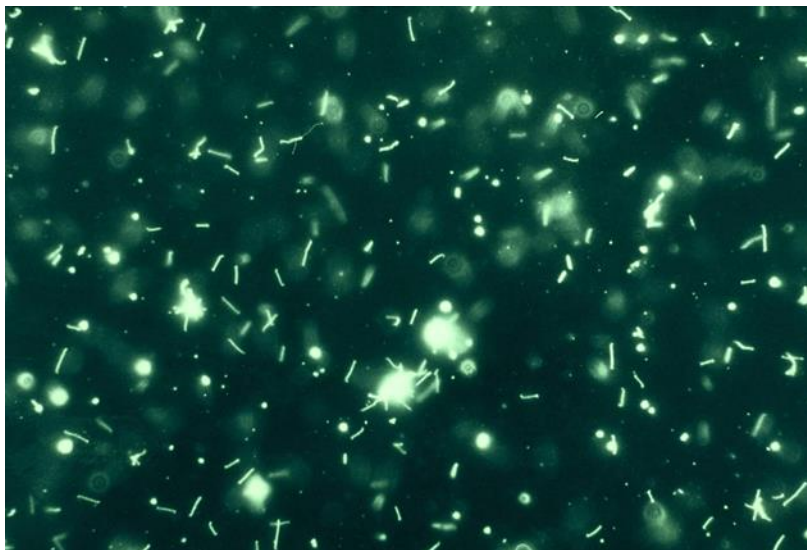
- كوکه
- بهقورسى ههناسهدان dyspnea
- خوین لهكاتى كوکه و بهلغهم hemoptysis

له ههوكردنى پهردهى ميشك meningitis

- تا
- ژانهسهر
- رهقبوونى مل

دهسنيشانکردن diagnosis

- به ديارى كردنى دژهتهن له تيستهكانى serology
- يان به وهرگرتنى سامل و پشکينى له dark-field microscopy
- به PCR كه DNA بهکتر ياکه ديارى دهکات



چارهسەر treatment

به دهرمانهكانی

- penicillin
- ampicillin
- doxycycline

وهلهكاتی توشبوونی ئەندامهكان پێویسته ئەمانه بکڕین

- دانانی موغەزی، شلهمەنی به IV
- دانانی ئامییری هەناسەدان
- گواستنەوهی خوین بوو نهخۆشهکه



Lacking cell wall

- Mycoplasma
- Ureaplasma

Mycoplasma & Ureaplasma



بهشیکن له نۆرمال فلورای کۆئەندامی میز و زاوژیی مروّف هەروەها نۆرمالفلورای بۆشایی ناو دەم بچوکتترین بونەوهره که توانای ژيانی ههیه له سروشت

بهتهواوی بهرگریان ههیه دژی penicillin و cephalosporin

سێ جوۆریان گرنگن له روی پزیشکیهوه

- mycoplasma pneumoniae
- mycoplasma hominis
- Ureaplasma urealyticum

mycoplasma pneumoniae

لهکەسیکەوه بۆکەسیکیدی دهگوازریتهوه لهپری دەر در او هکانی پیرهوی ههناسه دهکری سهرتا بی نیشانهبی تا دهگاته ههوکردنی سییهکان به توندی

نیشانهکان

- تا
- ژانهسەر
- ههوکردنی قورگ
- کۆکه

ئالۆز بوونی حالهت تیییدا کهمه بهلام ئەگەر رووبدا ئەمانه دهگریتهوه:

- کهمخوینی بههۆی شیبونهوهی خوین
- ههوکردنی پهردهی میشک
- ههوکردنی چینی دهرهوهی دلهماسولکه

Mycoplasma hominis & *Ureaplasma urealyticum*

به‌شيوه‌ی نورمال فلوره له ريرهوی ميز و زاوژی مرؤقدا ههن به‌کتریاى *Mycoplasma hominis* ده‌بیته هوی ههوکردنی بۆریه‌کانی نیوان گورچيله و ميزلدان uterine ، وه ده‌بیته هوی دوومهل له ريرهوی هیلکه‌دانی ئافره‌تان *ureaplasma urealyticum*

ده‌بیته هوی ههوکردنی ريرهوی ميز و ده‌کری رۆلی هه‌بی له نه‌زۆکی له پیاواندا نه‌خۆشیه‌کانی دل و قورسی هه‌ناسه‌دان ده‌کری ده‌رکه‌وی له منداڵ له کاتی دایکبوون .

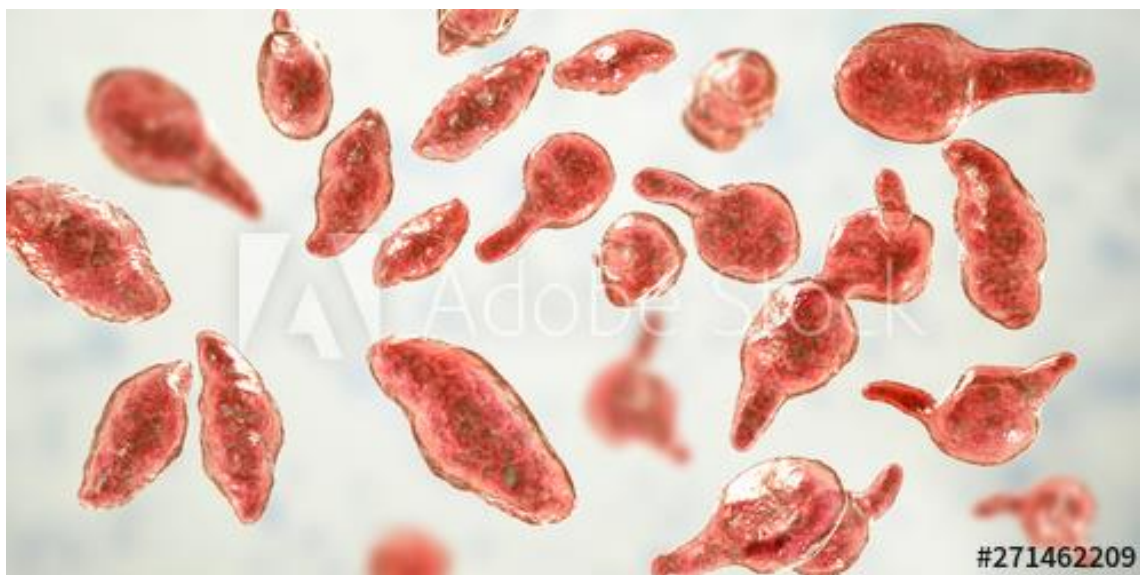
ده‌سنیشانکردن *diagnosis*

• وه‌رگرتنی ساملی قورگ به سواب یان به‌لغهم له ههوکردنه‌کانی ريرهوی هه‌ناسه وه‌ده‌ردراوه‌کانی ريرهوی ميز و زاوژی حاله‌ته‌کانی ههوکردنی ريرهوی ميز بۆ تیتسه‌کانی:

- دیاریکردن به مایکروسکۆپ microscopic examination
- زمرع کردن culture media
- serology
- PCR

چاره‌سه‌ر *treatment*

- vancomycin
- erythromycin
- tetracycline groups





بهڪٽريازانى پزىشكى

ڪامگار اڪرم ڀرسول
ڪوليجي زانست - زانسته بايولوجيهڪان
زانڪوي جيهان - ههولير

second edition

2021

[COMPANY NAME] [Company address]