

C# 2015


بہرنامہ سازی سی شارپ C# Programming



By: Hemn Mk. Barznji

ہیمن مہلا کهریم بہررنجی
زانکوی پولیتہکنیکی سلیمانی

چاپی یہ کہم
2015



ناوی کتیب : سی شارپ 6

نوسینی : هیمن مهلا کهریم بهرنجی

پیتچنین و نه خشه سازی : هیمن کهریم ته همه د

تیراژ : 2000 دانه

نۆبه تی چاپ : یه که م

سالی چاپ : 2015



Mobile: 07701515582

07501220524

E-Mail: dr.hemn@yahoo.com

Personal Weblog: 

www.hemnbarznji.blogspot.com



مافی له چاپدانه وهی پاریزراوه بو نوسهر

بہرنامہ سازی

سی شارپ 2015



Programing of

C#

نووسینی: ہیمن مہلا کہریم بہرزنجی
زانکووی پولیتہ کنیکی سلیمانی

چاپی یہ کہ م
2015

پیشکشه به :-

- رۆحی پاکى باوكم، مهرحومى بابا عهبدولكهرىمى موده رىسى.
- دايكم و ههردوو براكه م.
- هه موو ئه و مرۆقانهى بىوچان و بهردهوام له ههولئى فيربوون و، به خشىنى زانستدان.
- هه موو ئه و مامۆستايانهى له حوجره و قوتابخانه كانه وه، تا ئه مرۆ، ته نها وشه يه ك چىيه لىبانه وه فير بووم.
- ئه و مرۆقهى ده بىته هاوسه رى ژيانم، خو شم ده وىت و خو شى ده وىم.



مایکروسوفٹ سی شارپ 2015 وک زمانیکی بہرنامہ سازی باو و پیشکھوتوو، مایکروسوفٹ فیژوہل ستودییو 2015، وکو یہ کیئک لہ بہرنامہ دیارہکانی کومپانیای مایکروسوفٹ ، کہ یہ کیئک لہ بہرنامہکانی بواری بہرنامہ سازی Programming و، ژمارہیہکی ئیجگار زور بہ کارہینہر لہ دونیادا سودی لیوہردہگرن و، بہ کاری دہینن و، تارادہکیش لہ گہل نہوہ Version کونہکانی فیژوہل ستودییو دا جیاوازی ہئیہ و، ہم لہ رووی نہخشہ سازی رکارہکےیہوہو، ہم لہ رووی توانا و شیوہی جیبہجیکردنہوہ گورانی بہسہردا ہاتوہ.

بویہ واباشترہ ئو کہسانہی لہسہرتای خوئیکردنی کومپیوتہردان، بہ نہوہ نوییہکانی بہرنامہکان دہست پیبکن و، واز لہ نہوہ کونہکانی بہرنامہکان بہینن و، ئوانہشی نہوہ کونہکانی بہرنامہکان دہزانن خوئیان نویبکہنہوہ Update و خوئیان فیڑی نہوہ نوییہکانی بہرنامہکان بکن، بوئوہی سود لہ تاییہتمندی و پیشکھوتنہ نوییہکانی بہرنامہکان وریگرن. ہرلہبہر ئم خالہش برپارماندا کہ لوانہ وتنہوہو نویسینی کتیبہکاماندا ہموو نہوہ نوییہکانی بہرنامہکان بہ کاربہینن و، لہ نہوہ کونہکان دووربکہوینہوہ، بو بہرنامہ سازیش بہہمان شیوہ لہ گہل نویترین نہوہی زمانہکانی بہرنامہ سازی کردہکین، بہو ہیوایہی بتوانین زیاتر خدمت بہ بواری تہکنہلوژیای گہیانندن و زانیارییہکان Information and Communication Technology – ICT بکہین.

بہلام نابیئت ئوہمان لہبیربچیئت کہ پیویستہ فیرخواز ہول بدات لہ گہل نویکاری و پیشکھوتنہکانی تہکنہلوژیادا پروات و، تہمہش پیویستی بہہول و ماندووبونیکی بیوچان و بہردہوام و ماندوونہناسانہ ہئیہ، بوئوہی لہ دنیای ئای سی تی دانہبرین.

لہ کوٹایدا ہیوادارم توانیبیئتم خدمتیک بہ بواری ئای تی بکہم و، کہم تازور رولمان ہہبوویئت لہبہرہو پیشبردنی کومہلگہی کوردی دا، وہلی نابیئت تہوہش لہیادبکہین کہ ئم بہرہمہ ئہنجامی شہونخونی و ہہول و ماندووبونیکی زورہو لہ گہل تہوہشدا بیکہم و کوری نیہ.



ہیمن مہلا کہریم بہرزنجی

کوردستان – سلیمانی

2015/10/10

بہرنامہ سازی سی شارپ

C Sharp (C#) Programming

نوسینی:

ہیمن مہلا کہریم بہرنجی

مايكروسوفت دۆت نيت فرەيمۆرك

Microsoft .NET Framework

مایکروسافت دۆت نیت فریم ۆرک

Microsoft .NET Framework

مایکروسافت دۆت نیت فریم ۆرک پیکهاتیه کی تهواو کهر و لیکنجیانه کراوه Integral ی ویندۆزه، که پالپشتی بنیاتنان و جیبه جیکردنی نهوهی نویی جیبه جیکردنه کان Applications و خزمه تگوزارییه کانی ویی ئیکس ئیم ئیل XML Web Services ده کات، دۆت نیت فریم ۆرک له ژیر ریکخستن و دارشتن دایه بۆ دوانگه (سه کۆی) مایکروسافت Microsoft .NET Platform، مایکروسافت توانی یه کهم ته کنه لۆژیای خزمه تگوزاری تهی ئیس پی ASP دایین بکات، که زۆر به هیز و چالاک بوو له پرووی بهرنامه سازییه وه Programming به لّام پیویستی به کۆد نویسینیکی زۆر هه بوو.

دۆت نیت فریم ۆرک نه خشه سازی بۆ کراوه و، دروستکراوه بۆ چهند ئامانجیکی دیاری کراو، که ئەم ئامانجانه له تاییه تمه ندییه کانی دۆت نیت فریم ۆرک .NET Framework Properties ..

تاییه تمه ندییه کانی دۆت نیت فریم ۆرک

.NET Framework Properties

1. بهرنامه سازییه کی ئاسان و خیرا.
2. که مکردنه وهی کۆد Code نویسن.
3. بلاو کردنه وه و پیناسه کردنی شیوازه کانی بهرنامه سازی.
4. خزمه تگوزاری هه ره می کۆنترۆله کان Controls و رووداوه کان Events ی زۆره.
5. گه و ره ترین کتیبخانه ی پۆله کانه.
6. باشتزین پالپشتی و قبولکردنی هه یه بۆ نامراز و بهرنامه کانی گه شه پیدان.

نه وه کانی دۆت نیت فریم ۆرک

.NET FRAMEWORK VERSIONS

نه وه کانی دۆت نیت فریم ۆرک، چهند دانه یه کن و، ئەم نه وانه چه یوه ست و په یوه ندن به فیژوهل ستۆدیۆ دۆت نیت VISUAL STUDIO.NET دا و، له گه لیدا بلاو کرونه ته وه. گۆران و، گه شه پیدانی بهرچاو له نیوان ئەم نه وه جیاوازانده هه یه، نه وه کان بهم شیوه یه یه:

1. دۆت نیت فریم ۆرکی یه ک .NET Framework 1.1
2. دۆت نیت فریم ۆرکی دوو .NET Framework 2.0، ئەم نه وه یه له گه ل فیژوهل ستۆدیۆی 2005 دا، بلاو کرایه وه.

3. دۆت نیت فرەیمۆرکی سی 3.0 .NET Framework، ئەم نەوویەیی نیتفرەیمۆرک لە گەل Windows SDK دا، بلاوکرایەوه بۆ ویندۆزی قیستا Windows Vista، ئەم نەوویە نیت فرەیمۆرکی دووی تیا دایە و، چەند تەکنەلۆژیایە کیشی بۆ زیاد کراوە وەکو WCF و WPF و WF و Windows Card Space.
4. دۆت نیت فرەیمۆرکی سی و نیو 3.5 .NET Framework: ئەم نەوویەیی فرەیمۆرک لە گەل فیژوول ستۆدیۆی دوو هەزار و هەشت Visual Studio.Net 2008 دا، بلاوکرایە .
5. دۆت نیت فرەیمۆرکی چوار 4.0 .NET Framework: نەوی فرەیمۆرکی تاییبەتە کە لە ئیستادا بلاوکرایەتەوه لە گەل فیژوول ستۆدیۆی دوو هەزار و دە Visual Studio 2010 دا.
6. دۆت نیت فرەیمۆرکی 4.5، کە لە سالی 2012 دا، بلاوکرایەتەوه و، لە گەل ویندۆز 7 و 8 و قیستا کاردەکات، هاوکات لە گەل ویندۆزی سیرفەری 2008 و 2012 کاردەکات، پالپشتی ئەپەکانی ویندۆز ستۆر Windows Store Apps دەکات.
7. دۆت نیتفرەیمۆرکی 4.5.1، لە سالی 2013 بلاوکرایەوه و، لە گەل ویندۆزەکانی قیستا و حەوت و هەشت و 8.1 و ویندۆزی سیرفەری 2008 و 2012 کاردەکات .
8. دۆت نیت فرەیمۆرکی 4.5.2، کە بەهەمان شیوەی نەوی پیش خۆیەتی لە گەل زیادرانی چەند تاییبەتەندیەکی نوێ .
9. دۆت نیت فرەیمۆرکی 4.6 کە لە گەل فیژوول ستۆدیۆی نوێ و لە سالی 2015 بلاوکرایەوه و، گۆرانکاری و پێشکەوتنیکی زۆری بە خۆیەوه بینیوه .

پێکھاتەیی دۆت نیت فرەیمۆرک

.NET Framework Component

دۆت نیت فرەیمۆرک لە سی بەشی سەرەکی پێک دێت کە زۆر بە کورتی ئاماژەیان پێدەکەین، بەم شیوەیە:

یەكەم: زمانەکانی بەرنامە سازی، یەكێك لەم زمانانەیی بەرنامە سازی دەبیته بەشی یەكەمی پێکھاتەیی دۆت نیت فرەیمۆرک، کە ئەمانەن:

1. فیژوول سی شارپ Visual C#.
2. فیژوول بەیسک Visual Basic.
3. لە نەو کۆنەکانی فیژوول ستۆدیۆ دا، فیژوول جەیی شارپ Visual J# بە کاردەهات، بەلام لە ئیستادا، فیژوول ئیف شارپ Visual F# بە کاردێت.
4. فیژوول سی ++، Visual C ++.

دووهم: ته کنه لوژیاکانی سیرفهر Server Technology و ته کنه لوژیاکانی کلاینت Client Technology، وه کو:

1. تهی تییس پی دوت نیت ASP.NET.
2. ویندوز Windows.
3. فره یمۆرک (PDA / Mobile Solution).

سیهه م : ژینگه و ناوهنده کانی پهره پیدان Development Environment، وه کو:

1. فیژوهل ستودیو دوت نیت Visual Studio.NET.
2. فیژوهل ویب دیشیلوپهر Visual Web Developer.

- 2 -

ناساندن و ژينگه

Introduction and Environment

Introduction

زمانی بہرنامہ سازی سی شارپ C Sharp (C#) Programming یہ کیچہ لہ بہہیزترین زمانہ کانی ناراستہ کردنی تہ نہ کان Object – Oriented Language و بہرنامہ سازہ کان دہ توانن بہ شیوہیہ کی خیرا و تارادہ یہ کئاسان بہرنامہ سازی تہ نجام بہدن و دروست کردنی بہرنامہ شی پیئہ نجام بہدن. چونکہ سی شارپ C# زمانیکی ئاسانہ بو نویسین و خویندندہوہو جیبہ جیکردنی کوڈ و، خزمہ تگوزاری بہہیز و زور پیئشکەش دہ کات.

بیگومان زمانی بہرنامہ نویسی سی شارپ C# Language زور فراوانہ و، باسکردنی پیویستی بہ چہند بہرہ میکی سہر بہ خوئی گہورہ ہہیہ و، تہ گہر تہ ندروست بین و، کاتیش ریگہ مان پیبدات، تہوا بہ پشتیوانی خوی دلوفان لہ ٹائندہیہ کی نزیک دا، کتیبی (بہرنامہ سازی و مایکروسوفٹ فیژوہل سی شارپ 2015 – Programming and Microsoft Visual C# 2015) پیئشکەش بہ بہرنامہ سازان و، تہ اندازیارانی بہرنامہ سازی و خویندکاران و قوتاییانی زانکو دہ کہین بوئہوی ہہمووان لہ کوئیژ و پہیمانگہ کان لیسی سوود مہند بن. بوئہ لیژہدا زور بہ کورتی و بہ پی پیویستی باسی بنہمانی بہرنامہ سازی و سی شارپ C# 2015 مان کردوہ. لہ داہاتوودا ہہولدہدہین بہرہمی تاییہت بہ ((تہی ئیس پی دؤت نیٹ و سی شارپ، بنکہی زانیاری و سی شارپ، تہ اندازیاری سوٹ ویر و سی شارپ،)) پیئشکەش بہ خوینکاران و تارہ زومہ ندانی بہرنامہ سازی بکہین.

پروخسارہ کانی سی شارپ

C Sharp (C#) Feature

1. سی شارپ C# زمانیکی سادہ و بہہیزی بہرنامہ سازیہ بو نویسین و دروست کردنی بہرنامہ و جیبہ جیکردنہ بازار گانیہ کان.
2. سی شارپ C Sharp تیکہ ٹاویکہ لہ زمانہ کانی سی پلہس پلہس ++ C و فیژوہل ہیسک Visual Basic.
3. پروخسارہ کانی ++ C تیادایہ، وہ کو دہر برینہ کان، گوزارشتہ کان،
4. سی شارپ یارمہتی بہرنامہ ساز و گہشہ پییدہرہ کان دہدات بوئہوی بہ ئاسانی خزمہ تگوزاریہ کانی ویب Web Service بنیات بنین و، دروستی بکہن.

ڦيژوهل ستوديو - Visual Studio

ڦيژوهل ستوديو يه كيكه له بهرنامه كاني ناي دي ئي كه مهبهست له بهرنامه ي ژينگه ي نووسين و پهره پيداني پيښه ويبي و يه كپيگيراهه Integrated Development Environment، كه گه شه پيښه و دروستكهره كان Developer كاري پيښه كهن بو دروست كړدني بهرنامه Program، به به كارهيښاني يه كيك له زمانه كاني وهك (ڦيژوهل سي شارپ، ڦيژوهل بهيسك، ڦيژوهل سي ++ و)، بو سه كزي دوت نيت فره يمورك .NET Framework، به كاردت بو دروست كړدني كونسول Console يان رووكاري وينه يي بو به كارهيښه GUI : Graphical User Interface، به فورمه كاني ويندوز Windows Forms يان WFP : Windows Presentation Foundation، جيبه جيكرنه كاني ويب Web Application.

نوه كاني ڦيژوهل ستوديو Visual Studio Versions

تا هه نوكه چندين نوه ي بهرنامه ي ڦيژوهل ستوديو بلاو كراوه ته وه، كه هم بهرنامه يه له لايهن كومپانياي مايكروسوفته وه دروست كراوه، كه تا ئيستا هم نه وانه :

Product name	Codename	Version number	cl.exe version	Supported .NET Framework versions	Release date
Visual Studio 4.0	N/A	4.0	N/A	N/A	April 1995
Visual Studio 97	Boston	5.0	N/A	N/A	February 1997
Visual Studio 6.0	Aspen	6.0	12.00	N/A	June 1998
Visual Studio .NET (2002)	Rainier	7.0	13.00	1.0	February 13, 2002
Visual Studio .NET 2003	Everett	7.1	13.10	1.1	April 24, 2003
Visual Studio 2005	Whidbey	8.0	14.00	2.0, 3.0	November 7, 2005
Visual Studio 2008	Orcas	9.0	15.00	2.0, 3.0, 3.5	November 19, 2007
Visual Studio 2010	Dev10/Rosario	10.0	16.00	2.0 – 4.0	April 12, 2010
Visual Studio 2012	Dev11	11.0	17.00	2.0 – 4.5.2	September 12, 2012
Visual Studio 2013	Dev12	12.0	18.00	2.0 – 4.5.2	October 17, 2013
Visual Studio 2015	Dev14	14.0	19.00	2.0 – 4.6	July 20, 2015

دابه‌زاندنی فیژوهل ستوديو 2015

Installing Visual Studio 2015

پيوسته به‌نامه‌ی تاييه‌ت به به‌نامه‌ی سازي و دروست کړدنې به‌نامه‌ی دا ببه‌زينېن به ناری مايکروسوفت فیژوهل ستوديو 2015، بو ته‌وی بنچينه‌کانې به‌نامه‌ی سازي Fundamental of Programming و به‌نامه‌ی سازي ته‌نی ناراسته‌کراو OOP=Object Oriented Programming، و بنکه‌ی زانیاری و به‌نامه‌ی سازي جيبه‌جيبکه‌ين.

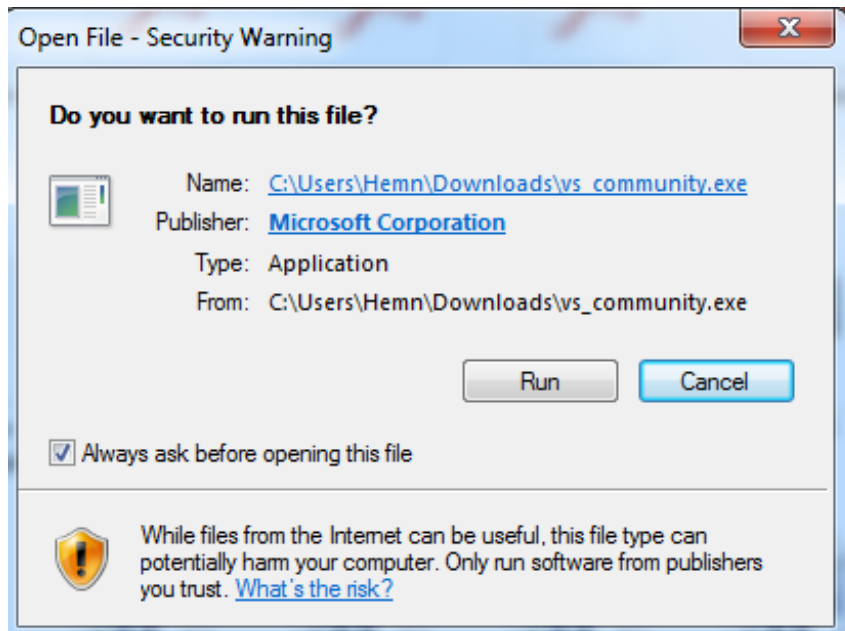
یه کهم // نوسخه‌ی Microsoft Visual Studio 2015 – Community وهرېگره که بیبه‌رامبه‌ره ((به‌لاش)) Free و تاييه‌ته به فیژوخوازان و ، خویندکاران و ، ته‌وانه‌ی ناتوانن نوسخه‌کانې تر بکړن.

دوهم // دوای وهرگرتنی به‌نامه‌ی که ، ده‌ست ده‌که‌ين به دابه‌زاندنی به‌نامه‌ی که :

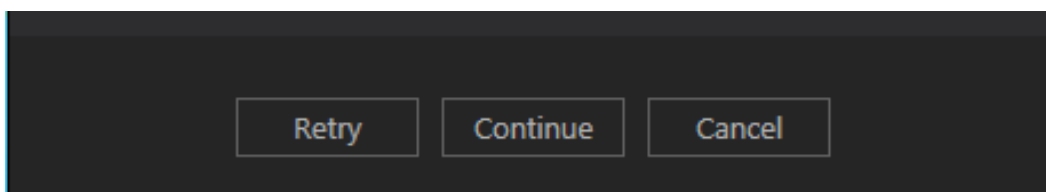
1. دووانه کلېک له‌سه‌ر تايکونی دابه‌زاندنی به‌نامه‌ی که ، بکه :



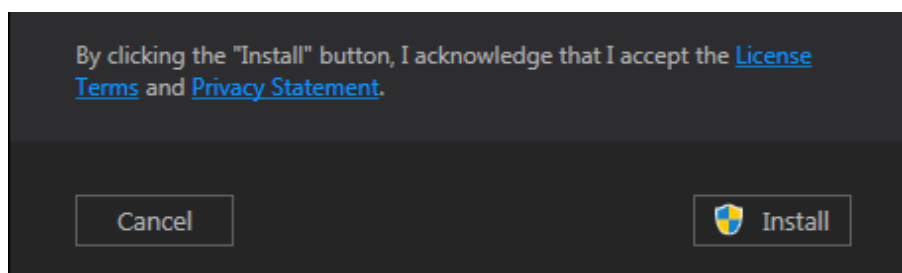
2. ته‌گره‌ی هم روکاره‌ی خواړه‌وه ، هاته به‌رده‌ستت و داوای لی‌کړدیت ، یه کیټک له هه‌لیژاردنه‌کان ته‌نجام بده‌یت ، ته‌وا کلېک له‌سه‌ر Run ... بکه .



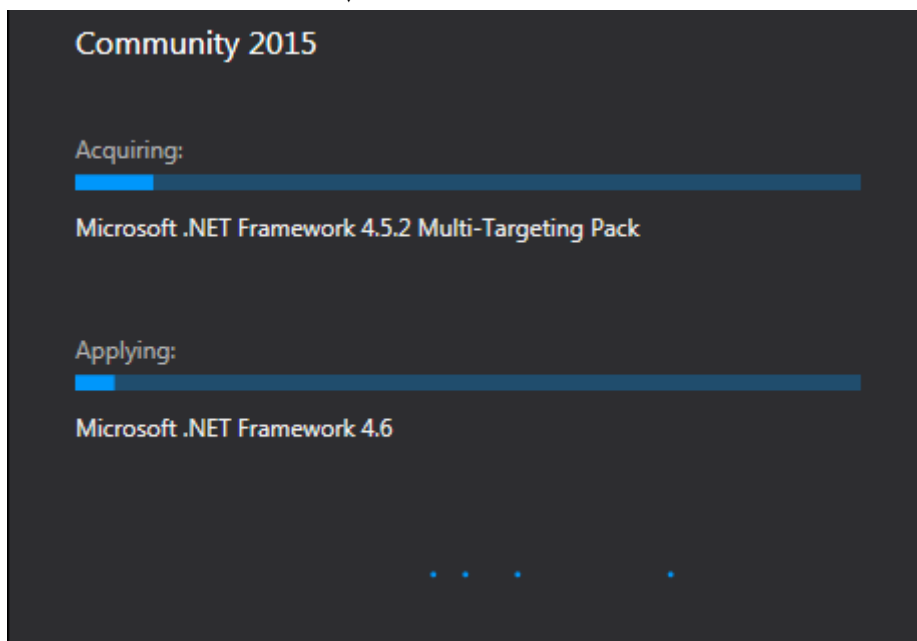
3. پاشان تهم رووکارهی خوارهوه ده کریتتهوه و کلیک له سهر دووگمهی بهردهوام Continue بکه:



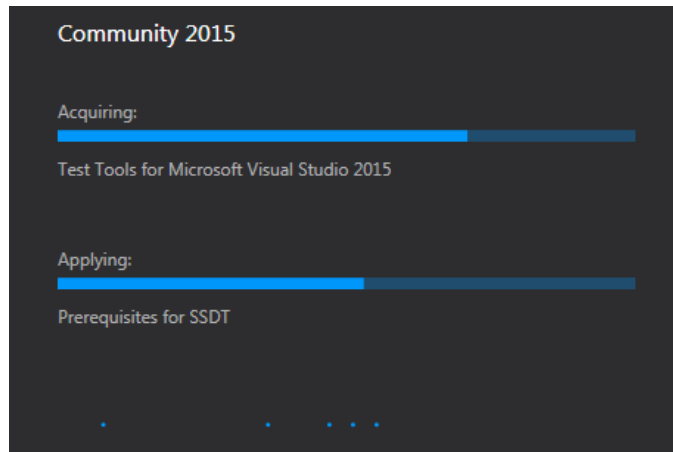
4. کلیک له سهر دووگمهی دابه زانندن Install بکه:



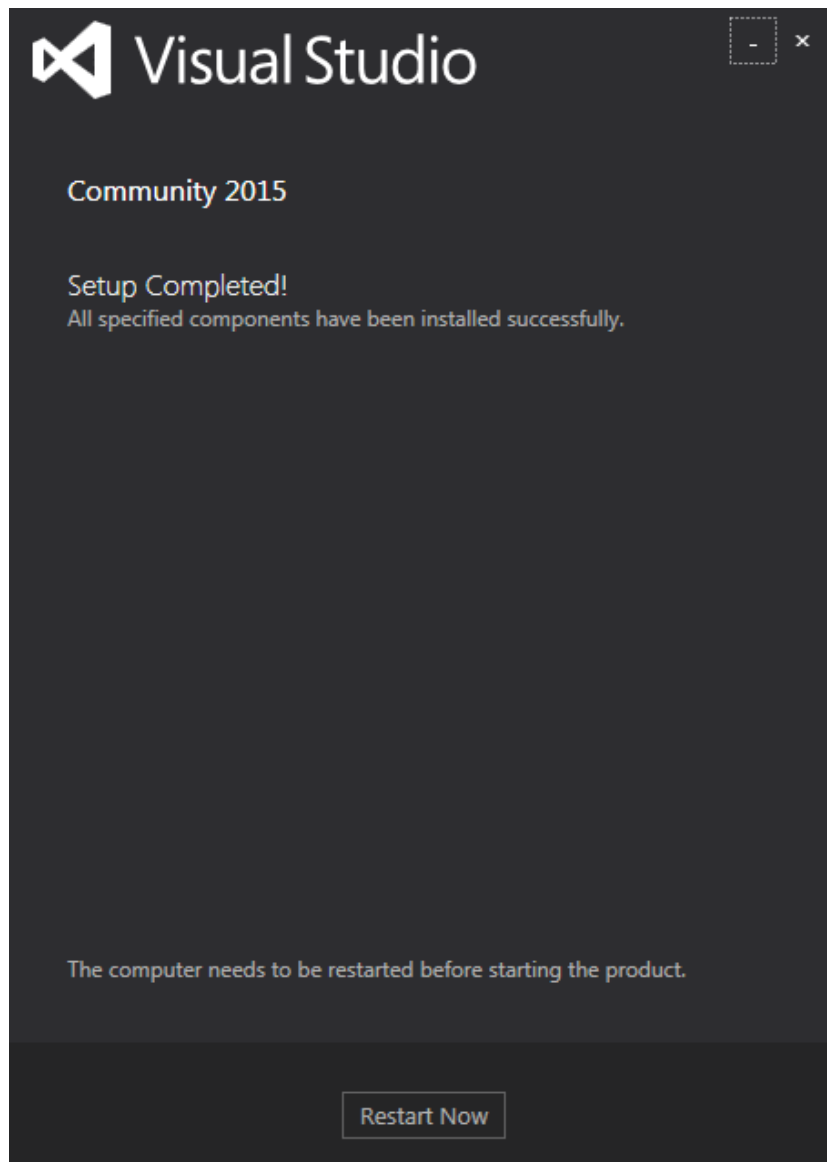
5. چاوه ریبکه هه تاوه کو شریتهی گه شه کردنه که Progress Bar پرده بیتهوه:



6. زیاتر چاوه ریپیکه، ههتاوه کو به ته واری شریتی گه شه کردن Progress Bar پرده بیته وه:



7. پاشان ئەم روکاره‌ی خواره وه ده‌رده که ویت و، کلیک له سه‌ر دوو گمه‌ی ((ده‌ستپیکردنه‌وه‌ی هه‌نوکه‌بی))
Restart Now بکه، به‌مه‌ش به‌رنامه‌ دابه‌زی و ئیستا ده‌توانیت بیکه‌یتته‌وه و به‌کاری به‌یئیت:

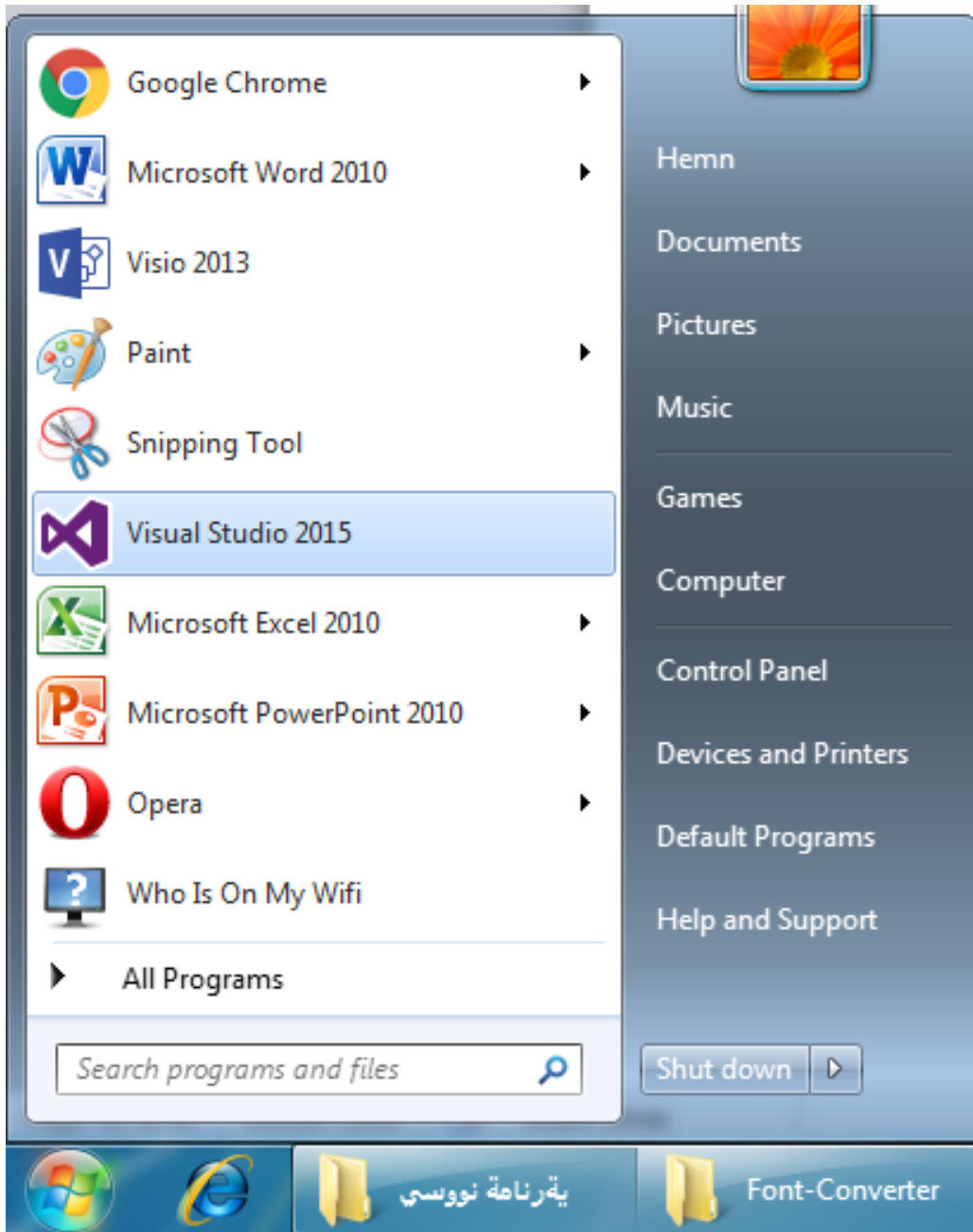


- 3 -

کردن‌وهی به‌رنامه، هه‌ل‌بژاردنی سی
شارپ، پیکهاته‌ی پروکاری به‌رنامه‌که
**Open Program, Select
C# and VS-Interface**

کردنه وهی فیژوهل ستودیو 2015 – Open Visual Studio 2015

1. کلیک له سهر دووگمه ی دهستپیکردن Start بکه.
2. کلیک له سهر مایکروسوفت فیژوهل ستودیو Microsoft Visual Studio بکه.



3. ئەم رووکارەى خوارەو دەکریتەو، کلیك لەسەر دووگمەى ((ئێستا نا)) Not Now بکە:

Sign in

Not now, maybe later.

By signing in, you agree to the Visual Studio Online
[Terms of Use and Privacy Statement](#)

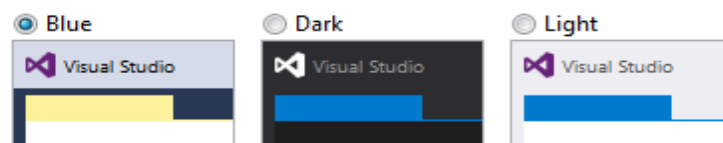
4. ئەگەر بۆ یەكەم جارێت بەرنامەكە بکەیتەو، ئەم رووکارەى خوارەو دەردەكەوێت، كە دەبێت تیايدا دیارى بکەین، چ بەشیكى فێژوول ستۆدیۆى 2015 بەکاردهینین، ئیمە سی شارپمان دەوێت بۆیە Visual C# هەلەبژیرین، پاشان یەكێك لە رەنگەکانى روکارى بەرنامەكە دیارى دەکەین، كە خۆمان حەزمان پێیەتى، پاشان کلیك لەسەر دەستپێکردن بە کارکردنى فێژوول ستۆدیۆ Start Visual Studio دەکەین:

 Visual Studio

Start with a familiar environment

Development Settings:

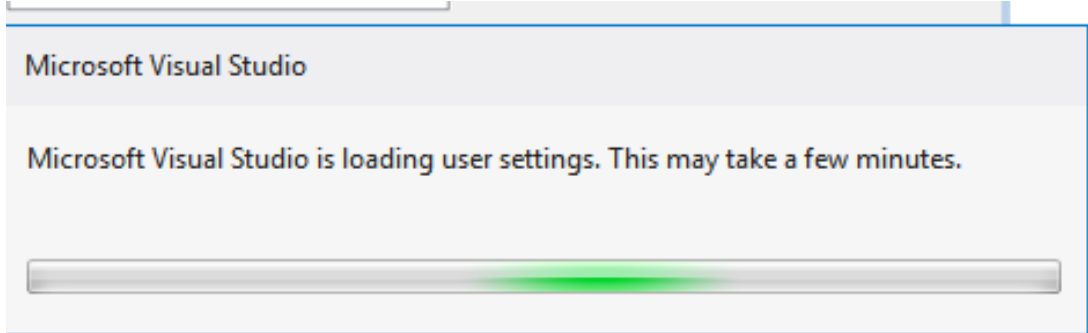
Choose your color theme



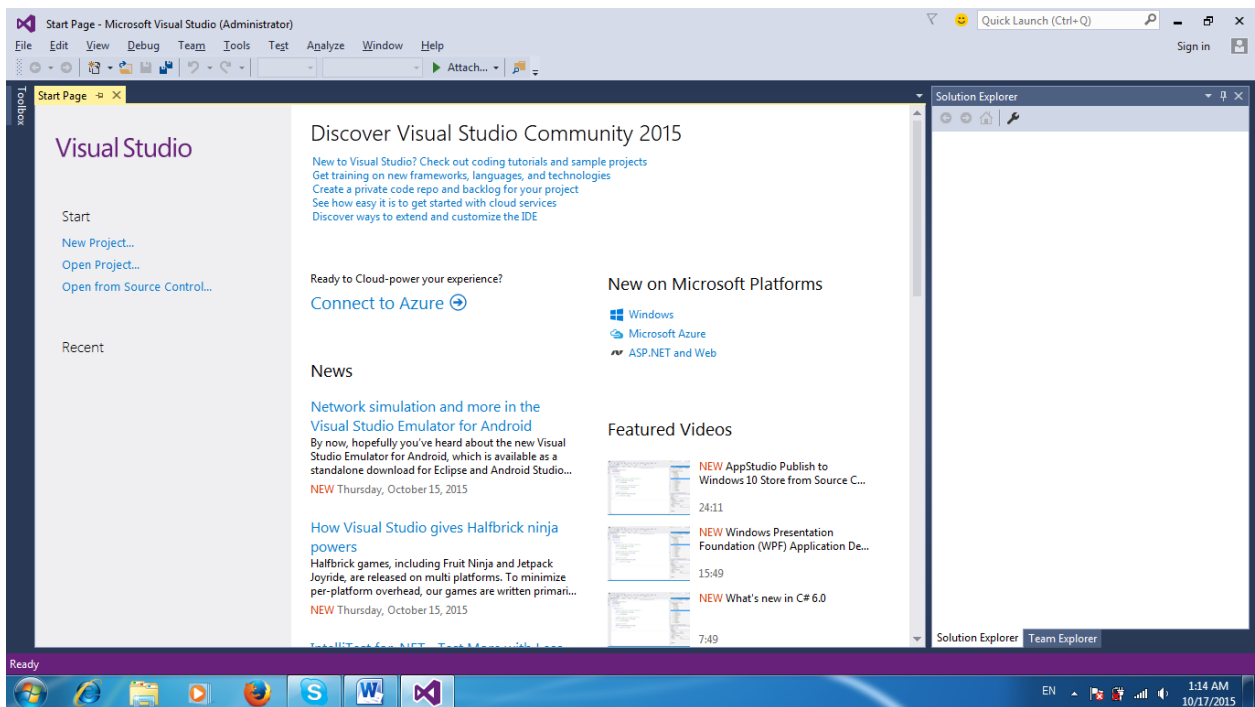
You can always change these settings later.

Start Visual Studio

5. پاشان دهیټ که میټک چاوه روان بین:



6. بهرنامه که کرایه وه:




Visual Studio 2015 Interface رووکاری بهرنامه که

دوای تهوی بهرنامه که کرایهوه، رووکاره که ی دهینین که پیکهاتوه له چند بهشیک و به کورتی باسی هر به کیک له بهشه کان ده کهین:

یه کهم: شریتی نونیشان Title Bar

ثم شریته له بهشی سهرهوی بهرنامه که یه و، تیایدا، لوگو ی Logo ی بهرنامه که بهشیوی ئایکونیک Icon لای دهسته راستهوه هیه، ههروهها ناوی فایل کراوه و ناماده Name of Current File هیه، ههروهها ناوی بهرنامه که و، دووگمه کانی بچوکردنهوی بهرنامه که Minimize بۆ سهر شریتی تاسک Task Bar، ودووگمه ی Maximize/Restore Down که به کاردی بۆ بچوکردنهوه و گهوره کردنهوی بهرنامه که له سنووری شاشه که Screen دا، وه دووگمه ی داخستن Close. ههروهها بهشی گهرانیس Search هیه:



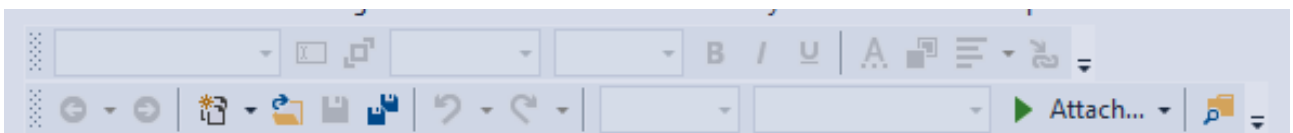
دووهم: شریتی لیسته کان Menu Bar

ثم شریتهش بهشی دووهم و سهره کی پیکهاته ی بهرنامه که یه و، بویه به شریتی لیسته کان ناوده بریت. چونکه به کیک کردن له سهر هر دووگمه یه کیان لیستیک ده کرتتهوه، بهشیویه کی گشتی پیکهاتوه له فایل File، چاکسازی Edit، پیشاندان View، راستکردنهوه Debug، تیم Team، نامرازه کان Tools، تاقیکردنهوه Test، شیکردنهوه Analyze، په نجره Windows، یارمه تی Help هیه:



سیهه م: شریتی نامرازه کان Tool Bars

ثم بهشه له شریته کان پیکهاتوه، و هر شریتی که له کومه لیک دووگمه و ئایکونی خیرا و بهردهست، پیکهاتوه، که به هیوه ده توانین کاره کان به خیرایی جیبه جی بکهین، هاوکات ده توانین ثم شریتهانه زیاد و کهم بکهین:



چوارهم: لاپه‌ره‌ی ده‌ست‌پیکردن Start Page

نهم به‌شه، لاپه‌ره‌ی سهره‌تایه و، له‌کاتی کردنه‌وه‌ی به‌رنامه‌که درده‌که‌ویت و، ده‌توانین به‌هویه‌چند کاریک بکه‌ین، وه‌ک دروست کردنی پروژه‌ی نوی New Project، کردنه‌وه‌ی پروژه‌پاشه‌که‌وت کراوه‌کان Open Project، کردنه‌وه‌له‌سهرچاوه‌کانی ده‌ست به‌سهرراگرتنه‌وه Open From Source Control، فایل‌ه‌کوتاییه‌کان ((فایله‌به‌کاره‌اتوه‌کان)) Recent، مانه‌وه‌ی لاپه‌ره‌که‌به‌کراوه‌ی دوای پیه‌ه‌لگرتن ((کرانه‌وه))ی پروژه‌ی Keep Page Open After Project Load، پیشاندانی لاپه‌ره‌له‌گه‌ل کردنه‌وه به‌رنامه Show Page on Startup، هه‌روه‌ها‌چند به‌شیک‌ی‌تر له‌م لاپه‌ره‌ی ده‌ست‌پیکردنه‌دا Start Page هه‌یه:

Start Page

Visual Studio

Start

- New Project...
- Open Project...
- Open from Source Control...

Recent

Discover Visual Studio Commun

New to Visual Studio? Check out coding tutorials and sample Get training on new frameworks, languages, and technologies; Create a private code repo and backlog for your project See how easy it is to get started with cloud services Discover ways to extend and customize the IDE

Ready to Cloud-power your experience?

Connect to Azure

News

Top News for September 2015

Hello everyone! Every month we share some top stories from the previous month, and here's our round-up for September.

NEW Wednesday, October 28, 2015

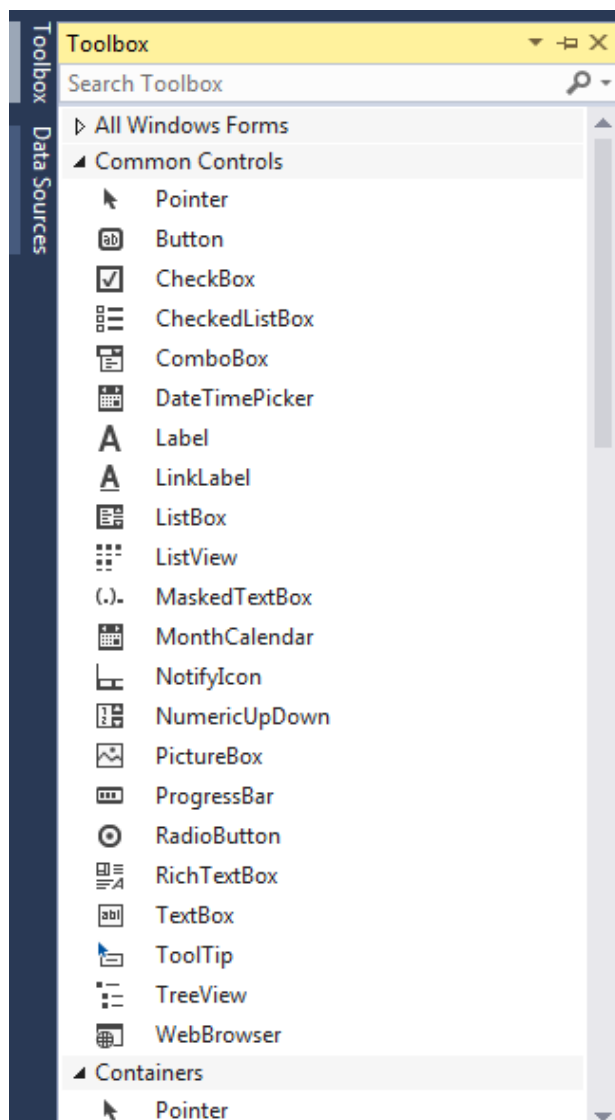
Microsoft Connect(); // 2015 Developer Event Set for November 18-19

Microsoft is a developer company, so there's nothing we love more than connecting with developers to share our latest tools, technologies and plans for the future...

NEW Monday, October 26, 2015

پینجهم: سنوقی نامپرازه کان Toolbox

تہم بہشہ تاییہ تہ بہ ہموو نامرازه پیویستہ کانی بہرنامہ سازی، کہ بہ جلہ وگیرہ کان Controls ناودہ بریت، لہم زنجیرہ وانہ یہ دا، ہموویان، یان گرنگترین و باوترینیان باسدہ کہین و، بہ کاریان دہینین، کہ تہ نہا بہ ہد لگرتن و راکیشان Drag and Drop، یان دووانہ کلیکٹ Double – Click، دہینریتہ سہر فورم Form، و چالاک Active دہ کریت و بہ کار دیت.

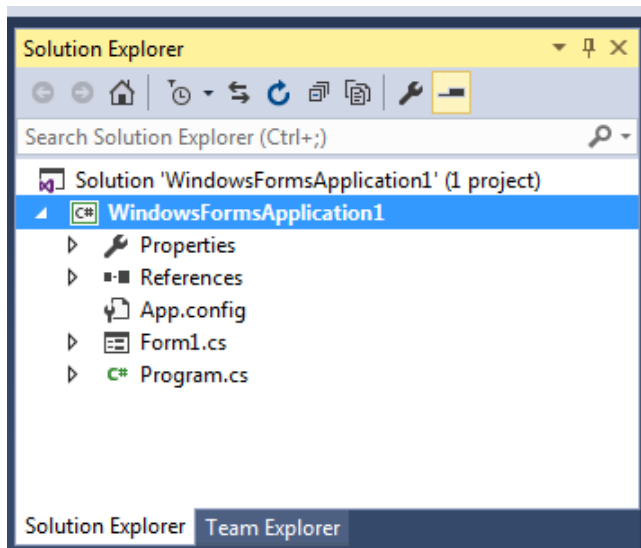


شہ شہم: سہرچاوی زانیاری Data Source

تہم بہشہ لہ گہل کردنہ وی پروژہ دا، دہردہ کہ ویت لہ بہشی لای چہ پی بہرنامہ کہ، لہ گہل سنوقی نامپرازه کان و، تاییہ تہ بہ سہرچاویہ کانی زانیاری و، تیایدا، جلہ وگیری سہرچاویہ کانی زانیاری دہ کریت، لہ گہل ہموو تہو بوارانہی پھیوندن بہ زانیارییہ وہ.

حدوتهم: په نجهره ی بگهړی شیکار Solution Explorer

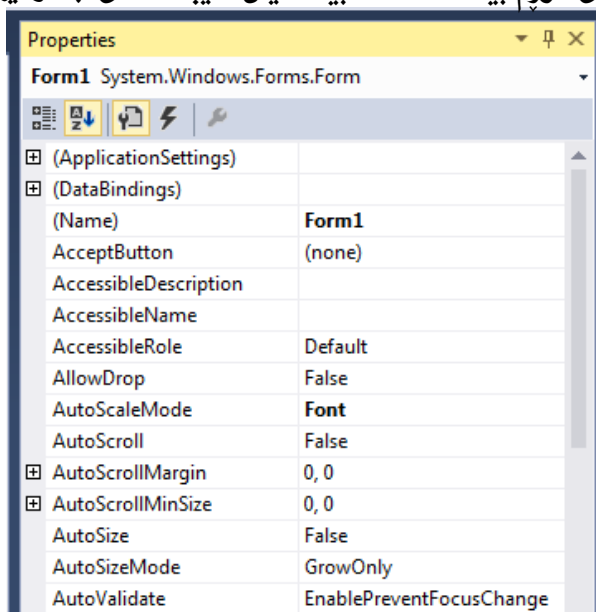
ټهم په نجهره یه ده که ویتته لای راسته وه و، تاییه ته به فایل ه کانی پروژه ی کراوه و چالاک و، به هوییه وه ده توانین زور کردار ټه نجام بدهین، وه ک سرینه وه Delete، برین Cut، دانانه وه و لکاندن Paste، لابر دن Remove، ناونانه وه Rename، بنیاتنان Build، بنیتنانه وه Rebuild و تاد، ههروه ها ده توانریت به کلیک کردن له سهر Team Explorer، په نجهره ی بگهړی تیم چالاک بییت



کاتی که له سهر روکاری به برنامه که لاده بریت، به کلیک کردن له سهر پیشاندان View و پشان کلیک له سهر Solution Explorer ده هیئریتته وه شوینه که ی خوی بی له سهر رووی بی به برنامه که.

هه شته م: په نجهره ی تاییه تمه ندییه کان Properties

ټهم به شهش ده که ویتته لای راستی روکاری به برنامه که وه و، تاییه ته به هه لټاردن و دیاری کردنی تاییه تمه ندییه کان، جا تاییه تمه ندی فورم بییت Form بییت، یان تاییه تمه ندی جله وگیره کان Controls.



نۆھەم: شریتی دۆخ Status Bar

ئەم شریتە دووا بەشی پیکھینەری بەرنامە کە یە و، بەھۆیەو زانیاری تایبەت بە فایلێ کراوە و، ئامادە دەردەکەوێت و، دەخریته بەردەستی بەکارھینەر، بۆ نمونە جەجمی دووگمە Button Size، یان جەجمی فۆرم Form Size.

This item does not support previewing

-4-

دهستپيځردن Starting

فۆرمي ويندۆز و جله وگيره كان

Windows Form and Controls

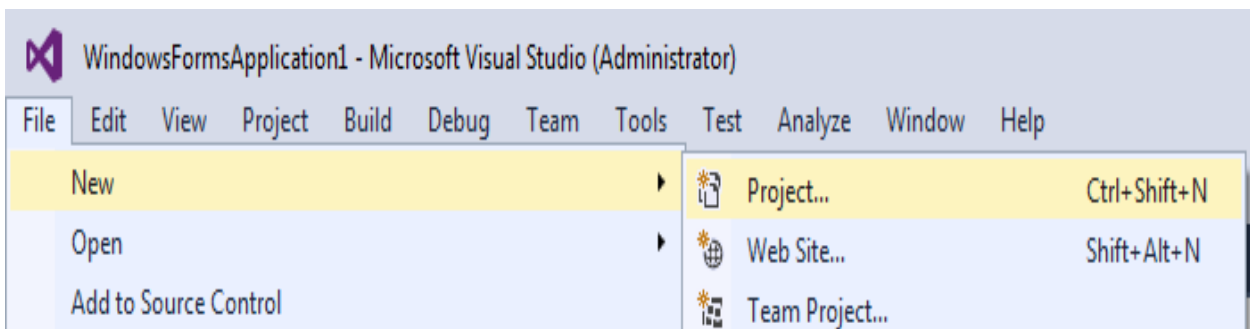
ویندۆز فۆرم

Windows Form

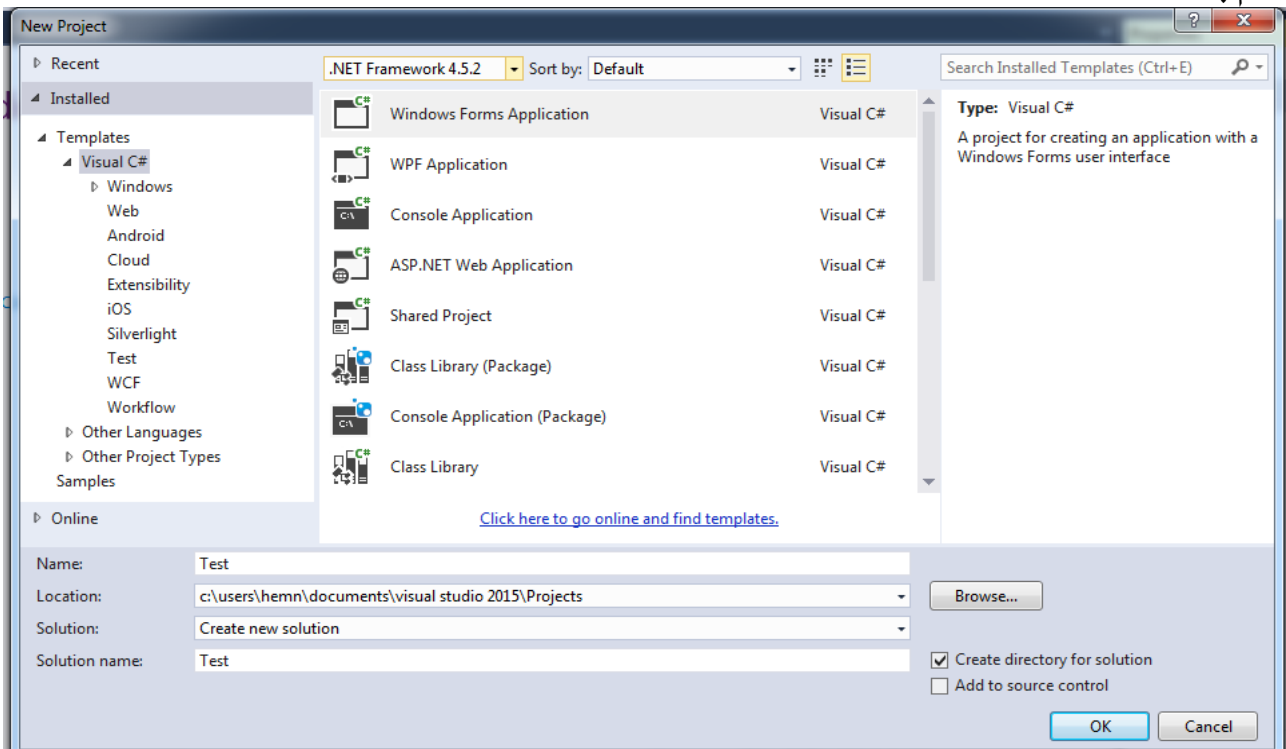
ویندۆز فۆرم Windows Form، فۆرمیکی سەرکێیه و، به کاری دههینین له دروستکردنی بهرنامه دا و، هه موو جله وگیره کان Control ی له سهر داده نریت، بۆ دروستکردنی ئەم ویندۆز فۆرمه Windows Form ئەم ههنگاوانه ی خواره وه جیهه جیده کهین:

1. کليک له سهر فایل File دده کهین، له ناو شریتی لیسته کان Menu Bar.

2. سه همی ماوسه که ده بهینه سهر نوێ New، پاشان سه همی ماوسه که ده بهینه سهر پروژه Project و، کليکی له سهر ده کهین:

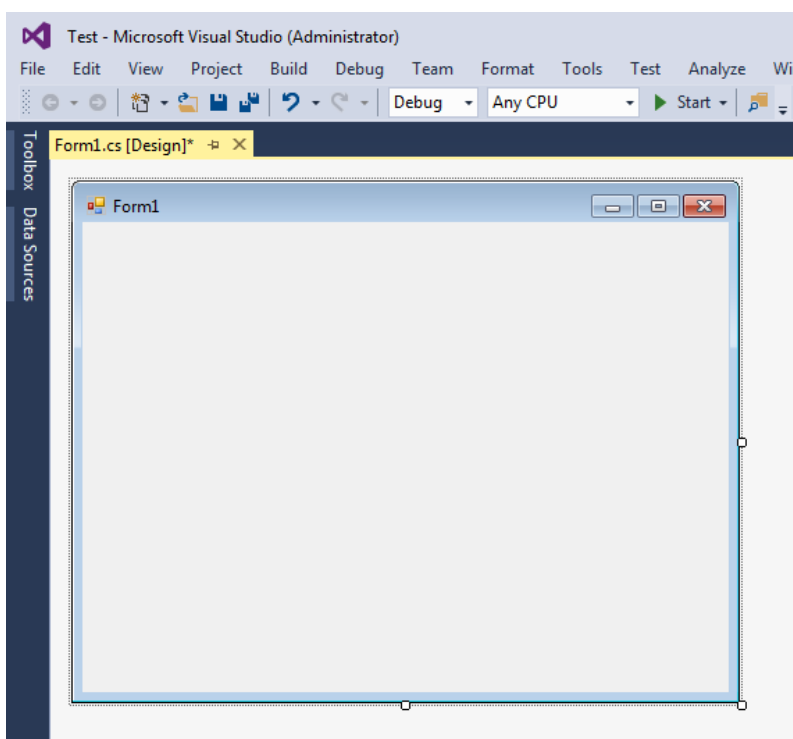


3. ئەم په نجه ره یه ی خواره وه ده کریتته وه:



- له به شی Recent دا، کلیک له سهر فیژوئل سی شارپ Visual C# بکه.
 - نه وه یه کی دۆت نیت فرهیم وړک .NET Framework، هه لېږتیه و دیاری بکه.
 - له خانیه ناو Name دا، ناویک بۆ پروژه نوییه که بنوسه.
 - له به شی شوین Location دا، کلیک له سهر دووگمهی بگهر Browse بکه و به هوییه وه شوینی خه زن کردنی پروژه که ت، دیاری بکه.
 - له خانیه ناوی شیکاره که Solution Name دا، ناویک بۆ شیکاره که بنوسه.
 - نه گهر ده ته ویت، فولدهریک بۆ شیکاره که دروست بکریت، نه وا کلیک له ناو سنوقی پشکینینی به رده م ((دروستکردنی فولدهر بۆ شیکاره که)) Create Directory for Solution.
4. دووای کلیک کردن له سهر دووگمهی OK، له پروکاره که ی سهره وه، ویندۆز فۆرمه که Windows Form

دروست ده بیئت:



تاییه تمه ندییه کانی فۆرم Form Properties

تاییه تمه ندییه کانی فۆرم کۆمه لیک ریڅستن و جوانکاری و هه لېږاردنن و، زیاتر له 150 تاییه تمه دیمان هه یه و ناکریت لیږده دا، هه موو یان بجه مه روو، به لام باوترین و گرنگترینیان باس ده که یین و، هه ولده ده یین تا کۆتای وانه کان و له دروستکردنی فۆرم بۆ وانه کانی تر، هه ر جاره و چهند تاییه تمه ندییه که روونبکه مه وه تا بگاته نه وه ی هه موو تاییه تمه ندییه کان باسبکرین و فیڅخواز بیزانییت .

حەجى خۆكار :Auto Size

ئەم تايىبەتمەندىيە بەكار دېت بۇ گۆرىنى حەجى فۆرم، بەشىۋەيەكى خۆكار، كە پشت دەبەستىت بە ((شىۋەى حەجى خۆكار (Auto Size Mode))، راست True، ئەم تايىبەتمەندىيە چالاک دەكات و، ھەلە False ئەم تايىبەتمەندىيە ناچالاک دەكات.

شىۋەى حەجى خۆكار :Auto Size Mode

ئەم تايىبەتمەندىيە بەكار دېت بۇ شىۋەى خۆكارىيى حەجى، كە دوو شىۋە لە خۇ دەگرىت، ئەوانىش: تەنيا گەشە كر دوو ((ۋەك خۆبى)) Grow Only، و گەۋرە كر دن و ھاتنەۋەيەك Grow and Shrink ن.

رەنگى پشتەۋە :Back Color

ئەم تايىبەتمەندىيە بۇ بەدەستەيىنان يان دىارى كر دنى رەنگى پشتەۋە Background Color ى فۆرمە.

ۋىنەى پشتەۋە :Background Image

ئەم تايىبەتمەندىيە بۇ بەدەستەيىنان يان دىارى كر دنى ۋىنەيەكە بۇ پشتەۋەى فۆرم، كە لە بەشىكى كۆمپىوتەرەكەۋە ۋىنەيەك ھەلدەبژىرىن و، دەيكەينە زەمىنە Background.

نەخشەسازىيى ۋىنەى پشتەۋە :Background Image Layout

ئەم تايىبەتمەندىيە بۇ دىارى كر دنى شىۋە و نەخشەسازىيى ۋىنەى پشتەۋە بەكار دەھىنرىت، كە چەند ھەلبژاردىنىكى ھەيە، ۋەكو ھىچ شىۋەيەك None، شىۋە كاشى رىشىي Tile واتە ئەگەر ۋىنەكە بچوك بوو، چەند دانەيەك لە ھەمان ۋىنە دابنىت تا پركردنەۋەى ھەموو فۆرمە، ناۋەراست Center واتە ۋىنەكە بختە ناۋەراستى فۆرمەكە، كشان دن Stretch واتە ۋىنەكە بكىشىت بۇ پركردنەۋەى ھەموو فۆرمەكە بە ھەمان ۋىنە، زووم Zoom.

سەھمى ماوس :Cursor

ئەم تايىبەتمەندىيە بەكار دەھىنرىت بۇ دىارى كر دنى يەكىك لە شىۋەكانى ماوس بۇ ئەۋەى كە سەھمى ماوسەكە براىە سەر فۆرمەكە ئەۋ شىۋەيە ۋەربگرىت ..

شىۋەى نووسىن :Font

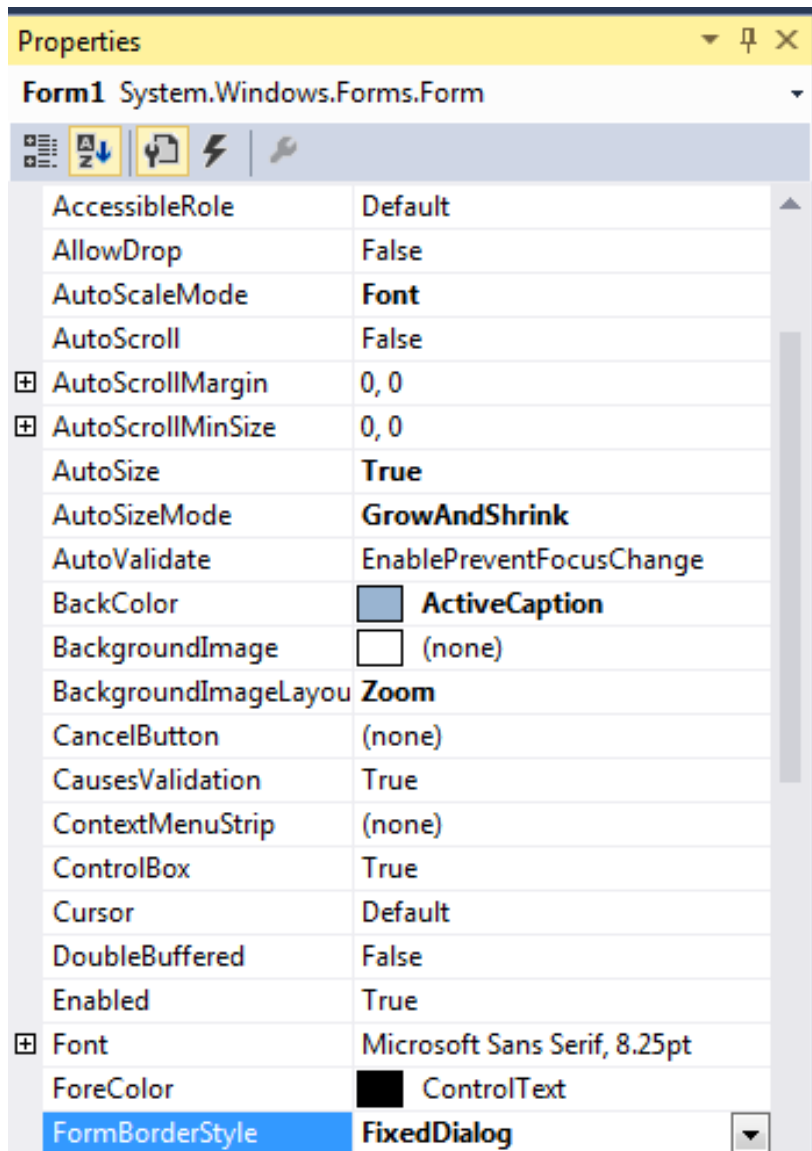
ئەم تايىبەتمەندىيە بەكار دەھىنرىت بۇ دىارى كر دنى ئەۋ فۆنتەى دەمانەۋىت پىيى بنووسىن لەسەر فۆرمەكە، كە بەھۆيەۋە شىۋەى نووسىن ((فۆنت)) دىارى دەكەين و ھەلىجەبژىرىن. ھەرۋەھا دەتوانىن حەجى نووسىن Size، يەكەى فۆنت Unit، تۆخكر دن Bold، لاركردنەۋەى فۆنت Italic، و خەت ھىنان بەژىر نووسىن Underline دا، ئەنجام بەدىن، بەھۆى ئەم بەشى فۆنتەۋە.

رەنگى فۆنت :Font Color

ئەم تايىبە تەندىيە بەكار دەھىنرېت بۇ دىارى كىردنى رەنگى فۆنت، كە بە گوڭرەى حەزى بەرنامە نووس و گونجاندى لە گەل زانستى تەندرووستى مرۆڧ و بە كارھىنەر، رەنگىك ھەلدەبژىردرېت.

شىۋازى چوارچىۋەى فۆرم :Form Border Style

ئەم تايىبە تەندىيە بەكار دەھىنرېت بۇ دىارى كىردنى يە كىك لە شىۋازە كانى چوار دەورى فۆرم، ھىچ چوارچىۋە يەك None، جىگرو تەنيا Fixed Single، جىگىر و 3 رەھەندى Fixed 3D، و، بەرنامە نووس دەتوانىت تاقىيان بىكاتەۋە و كامەى پىشياۋە بۇ كارە كەى ھەلىبژىردرېت.



دوگمەى يارمەتى :Help Button

ئەم تايىبە تەندىيە بەكار دەھىنرېت بۇ دانانى دوگمەى يارمەتى Help Button، لەسەر پروى فۆرمە كە، ئەگەر بمانەۋىت ئەو دوگمە يە مان ھەبىت.

تایکون Icon:

ئەم تاییبەتمەندییە بەکار دەهێنرێت بۆ دیاری کردنی وێنەیه کی بچووک که پێی دەلینن تایکون و لە لای چەپی فۆرم و لەسەر شریتی ناونیشان Title Bar زیاد دەبییت، بەلام دەبییت وێنە که بە پاشگری تایکون ico. بییت، ئەگەر بەرنامە که ریگە نادات بە زیادکردنی.

زمان Language:

ئەم تاییبەتمەندییە بەکار دەهێنرێت بۆ دیاری زمان، که دەشتوانین شیوەی هەمیشەیی Default دەستکاری نەکهین، که جیگیر کراوە.

توانای ناوچهیی Localizable:

ئەم تاییبەتمەندییە بەکار دەهێنرێت بۆ دیاری کردنی توانای ناوچهیی Localizable که دوو نرخێ هەیه و، راست True بۆ چالاک کردنی ئەم تاییبەتمەندییە و، هەلە False بۆ ناچالاک کردنی ئەم تاییبەتمەندییە.

ناوچه (شوین) Location:

ئەم تاییبەتمەندییە بەکار دەهێنرێت بۆ دیاری کردنی شوینی دەرکەوتنی فۆرمە که لەسەر ڕووی شاشە که، بە گوێڕەئەرخێ تەوهرەئە سینی ((س- ئیکس X)) و نرخێ تەوهرەئە سادی ((ص - وای Y)).

مەرجی روونیتی Opacity:

ئەم تاییبەتمەندییە بەکار دەهێنرێت بۆ دیاری کردنی مەرجی روونیتی فۆرم لە ریگەئە ریژەئە سەدییهوه، بۆ نمونە ئەگەر لە سەدا پەنجای بییت، ئەوا دیوی پشتەوهرەئە فۆرمە که دەرەکهوئیت، ئەگەر لە سەدا سەد بییت دەرناکهوئیت و بەو جۆرە.

دووری و بۆشایی نیوان جلەوگیرەکان Padding:

ئەم تاییبەتمەندییە بەکار دەهێنرێت بۆ دیاری کردنی بۆشایی نیوان جلەوگیرەکان Controls، که بەچەند هەلبژاردنی خراوەتەبەر دەست، وەکو هەموو All واتە لە هەر موولایه کهوه و لە هەر چوار لاه، چەپ Left واتە تەنها لای چەپەوه، سەرەوه Top واتە بۆشایی لەسەرەوه، لای راست Right واتە بۆشایی لای راست، خوارەوه Bottom واتە بۆشایی لای خوارەوه چەند بییت.

راست بۆ چەپ Right to Left:

ئەم تاییبەتمەندییە بەکار دەهێنرێت بۆ دیاری کردنی راست بۆ چەپ Right To Left و، بەهۆی هەلبژاردنی راست True ئەمە چالاک دەبییت و، بەهۆی هەلبژاردنی هەلە False ناچالاک دەبییت.

نەخشەسازیی راست بۆ چەپ Right To Left Layout:

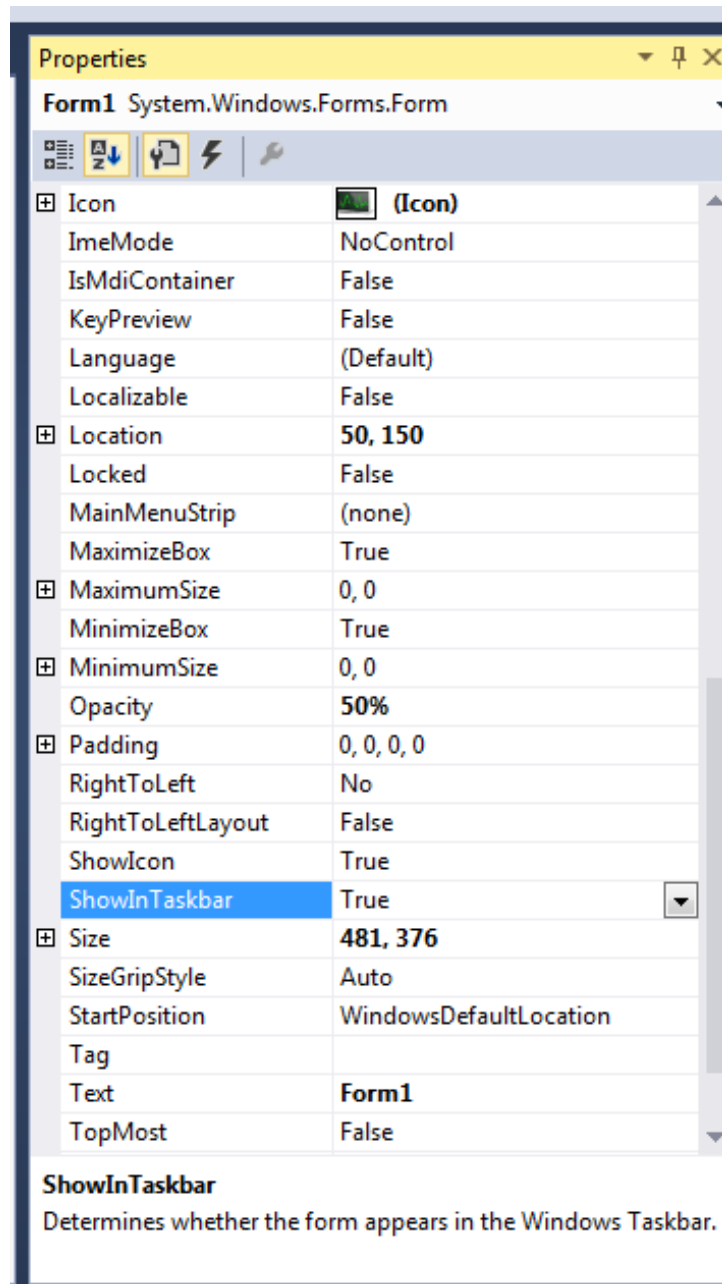
ئەم تاییبەتمەندییە بەکار دەهێنرێت بۆ دیاری کردنی نەخشەسازیی راست بۆ چەپ Right to Left که بەهۆی هەلبژاردنی راست True ئەمە چالاک دەبییت و، بەهۆی هەلبژاردنی هەلە False ناچالاک دەبییت.

پيشاندانی شريتی گرنگييه كان Show Task Bar:

ئەم تاييه تەندىيە بە كار دەھيئەت بۆ ديارى كردنى پيشاندانی شريتی گرنگييه كان ((كرداره كان)) Task Bar ، ئەو شريتهى دووگمەى دەستپيكردن Start ى لەسەرە و دەكەوتتە خوارەهەى شاشەى كۆمپيوتهر بە شيۆهيه كى باو، كە بەھۆى ھەلثاردنى راست True ئەمە چالاک دەيیت و، بەھۆى ھەلثاردنى ھەلە False ناچالاک دەيیت.

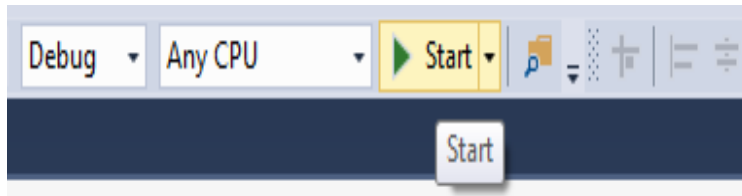
حەجم Size:

ئەم تاييه تەندىيە بە كار دەھيئەت بۆ ديارى كردن و گۆرینی حەجمى فۆرم Form Size، كە ھاوكات بە ھۆى راکيشانى سوچە كانی فۆرمە كەش ھەمان كار دەكرییت، جا بۆ بچوك كرده وە بيت يان بۆ گەورە كردن.

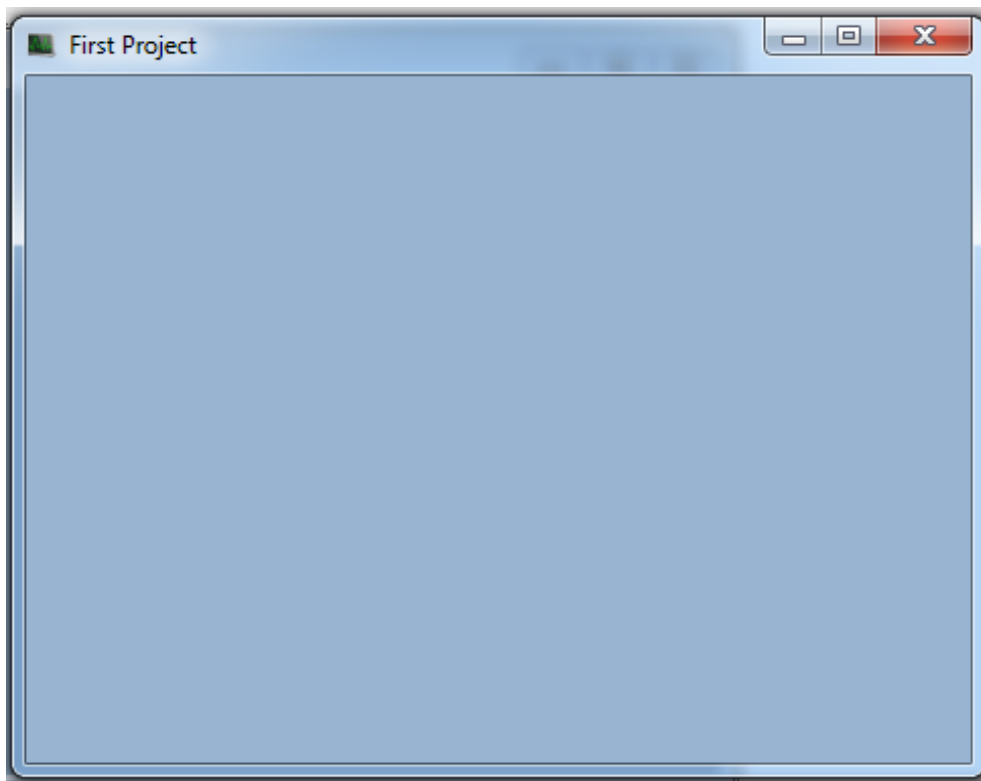


پیشاندانی پروژه Show Project

دوای دروستکردنی فۆرمه که و، هه لباردنی تاییه تمه ندییه کان ده مانه ویت، ته نجامی کاره که مان بیین و، بو
ته م مه به سته ش کلک له سه ر دوو گمه ی ده ستییکردن Start ده که یین:



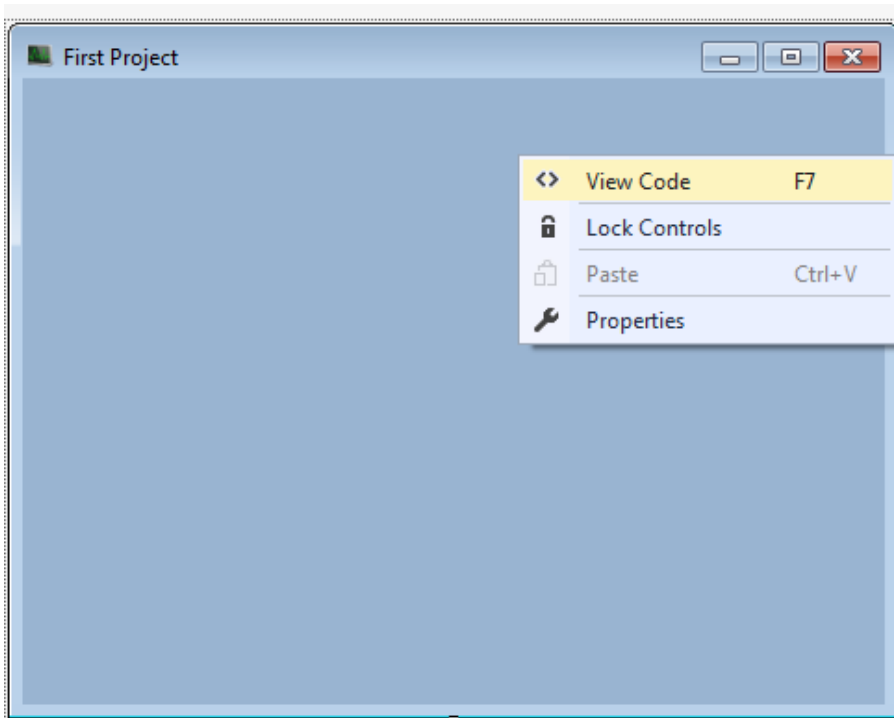
پاشان ده بیینن پیشاندانی پروژه که چالاک ده بییت و، فۆرمه که ده رده که ویت، که لییه ده پروژه که مان یه ک فۆرمه:



پیشاندانی کۆد View Code

ته گەر بمانه ویت کۆد پیشان بدهین، بۆ ئه وهی بیسینین و، دهستکاری بکهین، یاخود تهنها بۆ بینین و تیگه یشتن له وهی بهرنامه که چهنده کۆد نووسی بۆ کردووین، یاخود بۆ مه بهستی کۆد نووسی له لایهن خۆمانه وه، تهوا پیویسته یه کیك له ریگه کانی پیشاندانی کۆد بگرینه بهر، که لیره دا باس له چهنده ریگه یه که ده کهینه:

ریگه ی یه که م // کلیکی راست له سه ر فۆرمه که ده کهین و پاشان کلیک له سه ر پیشاندانی کۆد View Code ده کهین:

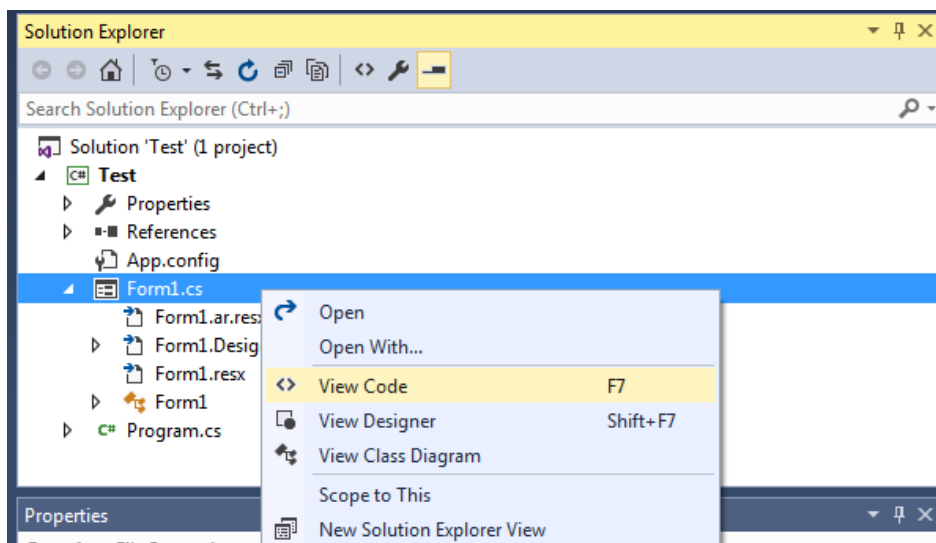


وه که ده بینن دوا ی کلیک کردن له سه ر پیشاندانی کۆد، کۆده که ده رده که ویت:

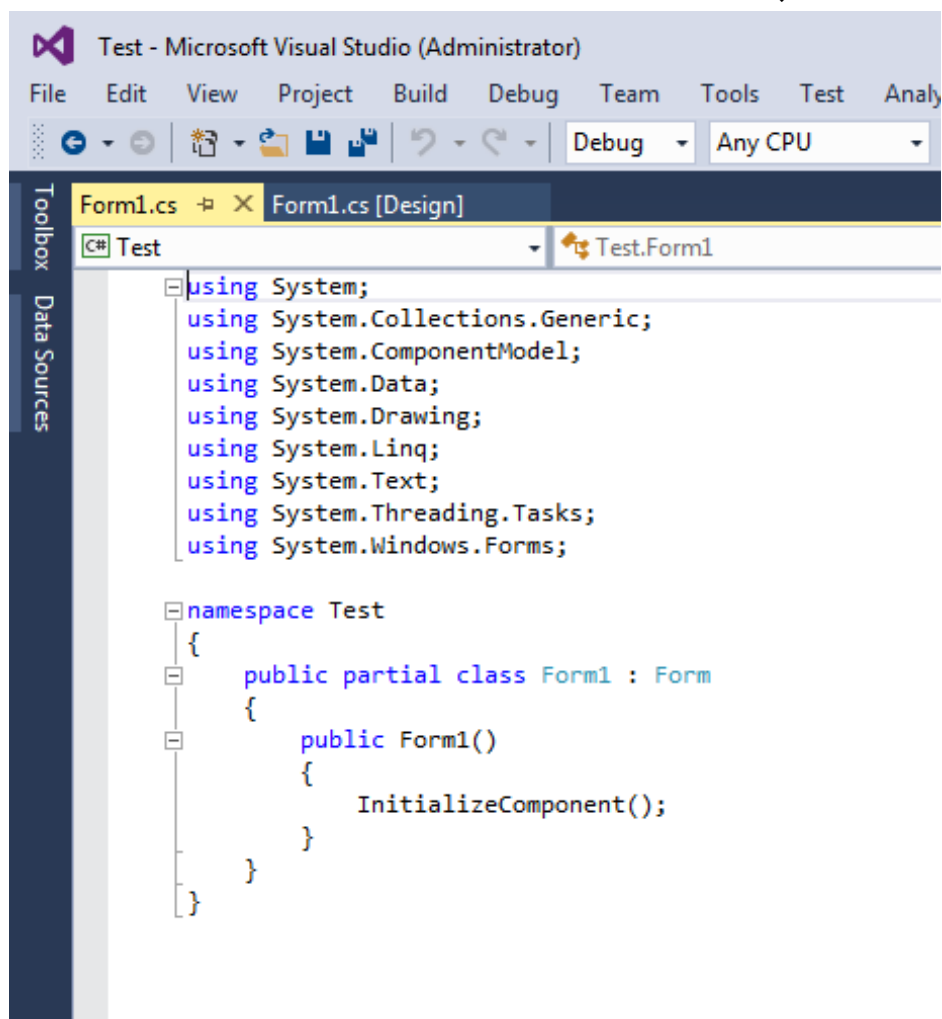
```
Form1.cs* [Design]*
Test
using System;
using System.Collections.Generic;
using System.ComponentModel;
using System.Data;
using System.Drawing;
using System.Linq;
using System.Text;
using System.Threading.Tasks;
using System.Windows.Forms;

namespace Test
{
    public partial class Form1 : Form
    {
        public Form1()
        {
            InitializeComponent();
        }
    }
}
```

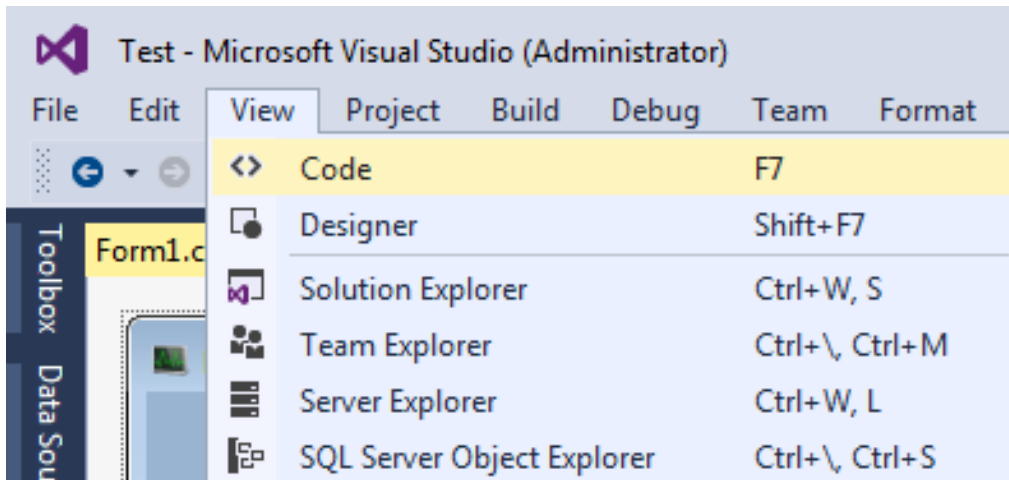
رینگه‌ی دووهم // له به‌شی په‌نجه‌ره‌ی بگه‌ړې شیکار Solution Explorer کلیکی راست له‌سه‌ر ناوی پروژه‌که دوت سی ئیس بکه و، پاشان کلیک له‌سه‌ر پيشاندانی کؤد View Code بکه:



ده‌بینیت کؤده‌که‌ت ده‌که‌وئته به‌رده‌ست و پيشان ده‌درئیت:



رینگه‌ی سیپه‌م // کلیک له‌سه‌ر پیشان View بکه له شریتی لیسته‌کان Menu Bar دا و، پاشان سه‌همی ماوسه‌که ببه‌ره سه‌ر کۆد Code و، کلیکی له‌سه‌ر بکه :



پاشان وه‌ك دوو رینگه‌که‌ی پیشوو کۆده‌که ده‌رده‌که‌ویت و ده‌که‌ویته به‌ر چاو. رینگه‌ی چواره‌م // ده‌توانیت له‌جیاتی ئه‌و سی رینگه‌یه‌ی پیشوو، رینگه‌ی چواره‌م به‌کار به‌یئیت که دووانه کلیکه Double – Click له‌سه‌ر فۆرمه‌که.

تییینییه‌کان ::

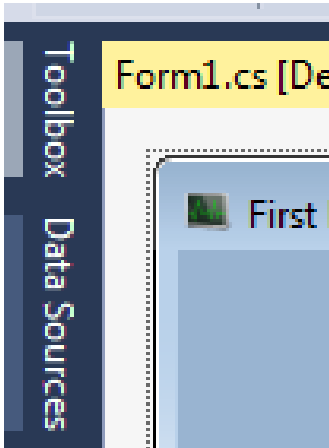
- مه‌به‌ست له‌خستنه‌رووی ئه‌م چوار رینگه‌جیاوازه، زیاتر ده‌ست راهاتی فی‌رخوازه به‌کاره‌یانی به‌رنامه‌که.
- رینگه‌ی یه‌که‌م، رینگه‌ی سیپه‌م، رینگه‌ی چواره‌م، هه‌ر سیکیان بۆ پیشاندانی کۆدی Show Code جله‌وگیره‌کانیش Controls به‌کارده‌هیئیریت بی‌جیاوازی، ئه‌گه‌ر بمانه‌ویت کۆده‌که‌ی بیینین و گۆرانکاری تیابکه‌ین و لێی زیاد و که‌م بکه‌ین.
- له‌م به‌ره‌مه‌دا، بنه‌ماکانی به‌رنامه‌سازی به‌زمانی سی شارپ خراوته‌روو، به‌لام زیاتر گرنگی دراوه به‌وه‌ی که که‌مترین کۆد نووسی بکریت و، له‌ رینگه‌ی کلیک Click و تاییه‌تمه‌ندییه‌کان Properties و، راکیشان و دانانه‌وه Drug and Drop.
- به‌رنامه‌سازی سه‌رکه‌وتوو، نمونه‌ی جیاوازی زۆر تاقیده‌کاته‌وه و، گۆرانکاری ده‌کات له‌ شیوه‌ی کار کردن و، کۆد و کۆد نووسی بۆ ئه‌وه‌ی زیاتر ده‌ستی راییت و، زیاتر قالبیته‌وه له‌ بوواره‌دا.
- ئه‌نجامدانی پرۆژه‌ی بچووک و، پاشان پرۆژه‌ی مام ناوهند و، پرۆژه‌ی گه‌وره‌تر، باشترین رینگه‌ی فی‌رکارییه و، فی‌رخواز زیاتر قالد‌ه‌بیته‌وه له‌ بواری به‌رنامه‌نووسی و، به‌رنامه‌درووست کردن دا.

زیاد کردنی جله و گیره کان بو فۆرم Form

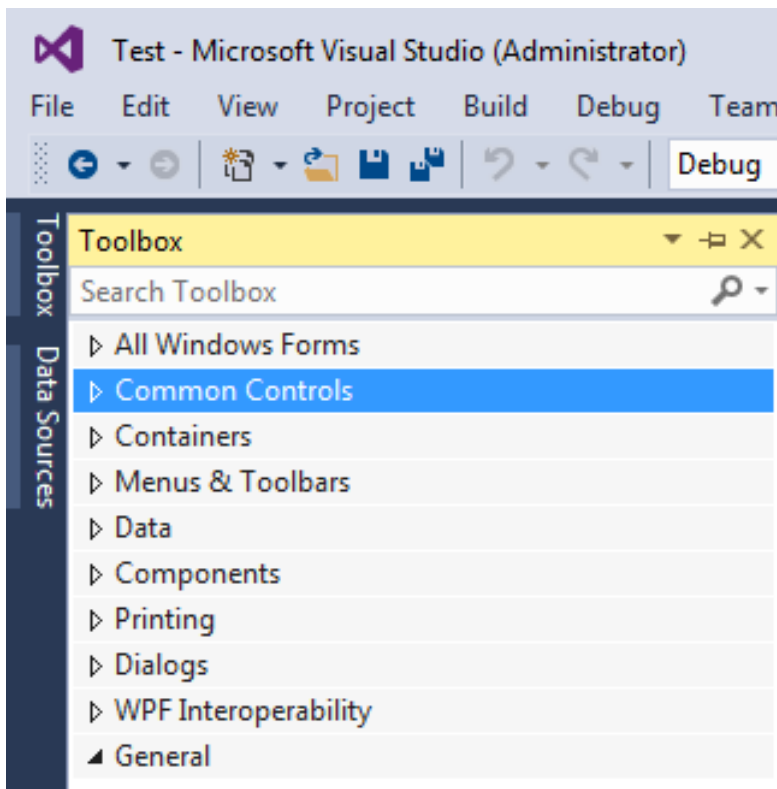
دوای تهوهی له بابتهی پیشوودا، فۆرمان دروستکرد، ئیستا باس له زیاد کردنی جله و گیره کان Controls، ده کهین، بیگومان له بابته کانی دوواتر و، پرۆژه کاندایا، هه موو جله گیرکان باس ده کهین.

زیاد کردنی دووگمه Adding Button

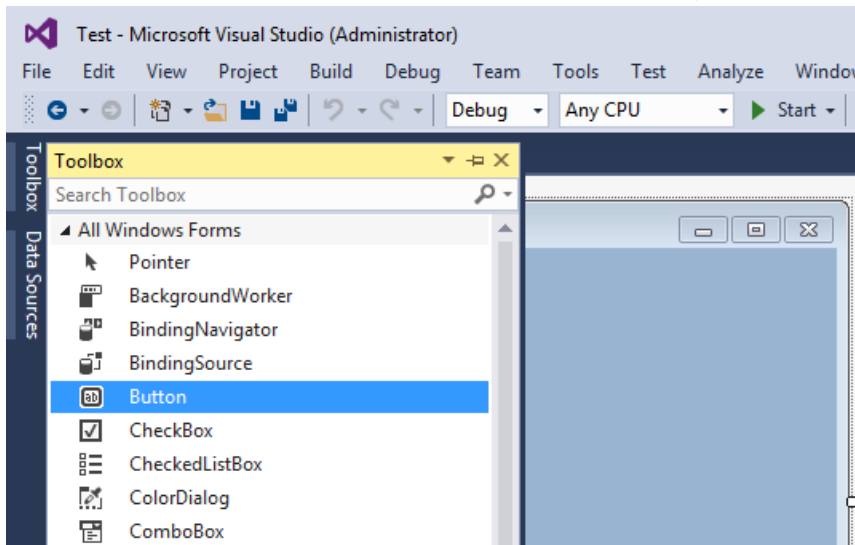
1. دوای دروست کردنی فۆرمه که و، کرانه وهی له سه ر شاشه که، لای چه پی شاشه ی به رنامه که وه، کلک له سه ر سنووقی ئامرازه کان Tool Box ده کهین:



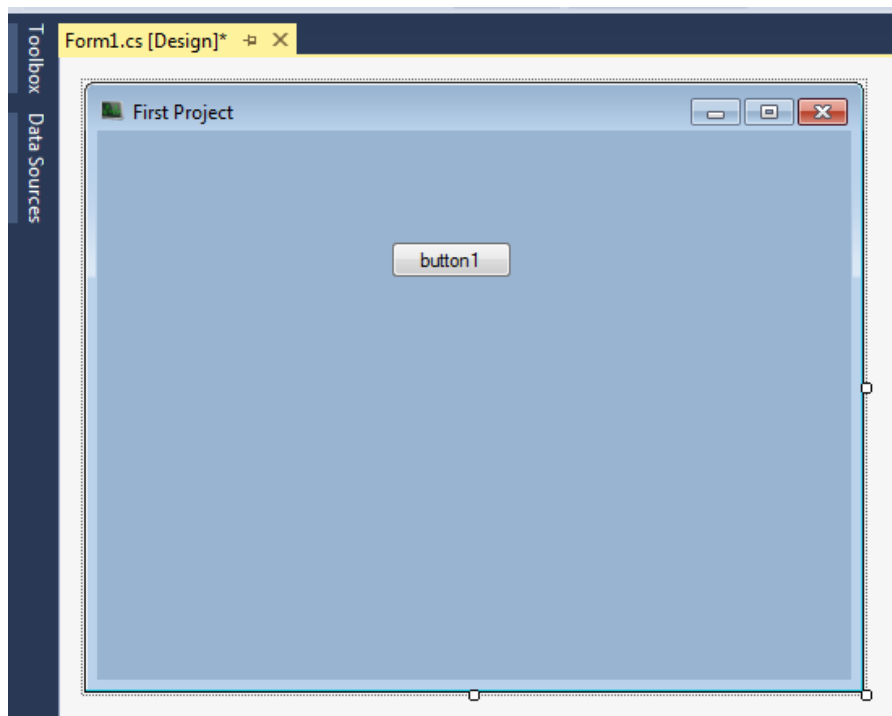
2. سنووقی ئامرازه کان ده کریتته وه و، کلک له سه ر به شی هه موو ویندۆز فۆرم All Windows Forms ده کهین، به مه ش هه موو جله و گیره باو و زۆر به کارهاتوو ه کان له لیستی کدا، ده رده کهون:



3. سه همی ماوسه که ده بهینه سه ر جله و گیری دووگمه Button Control و کلیکی له سه ر ده کهین و، په نجه له سه ر کلیک لانا بهین و رای ده کیشین بو سه ر فورمه که.



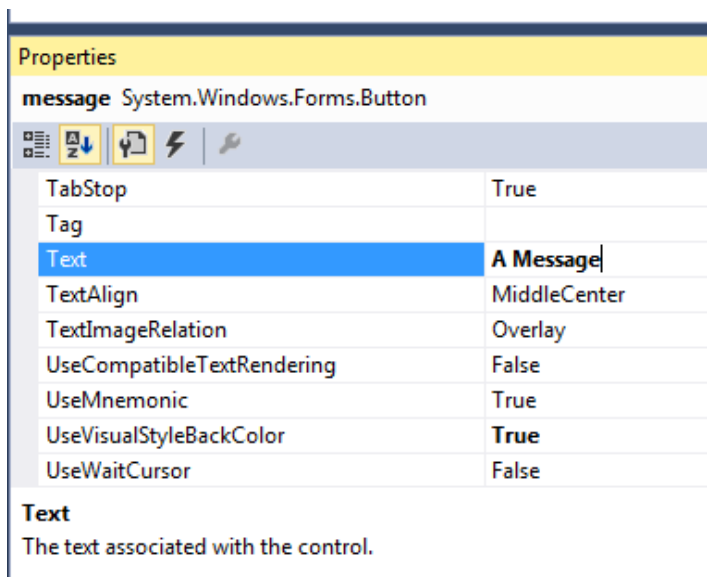
به مهش دووگمه به کمان زیاد کرد بو فورمه که :



تاییه تمندییه کانی جله وگیر Properties of Control

دوای تهوی یه کیک له جله وگیره کان Controls مان زیاد کرد بۆ فۆرمه که، ئیستا سوود له تاییه تمندییه کانی وهرده گرین و، باسی چۆنیتی به کارهینانی تاییه تمندییه کان ده کهین، به به کارهینانی چند ههنگاوینک، به لام گرنگترین ههنگاو کیک کردنه له سهه ره و جله وگیره ده مانه ویت تاییه تمندییه که ی بگۆرین یان بۆ زیاد بکهین، لیره شدا جله وگیره که The Control بریتییه له دووگمه Button:

- دوای کیک کردن له سهه ره دووگمه که The Button، له به شی تاییه تمندییه کان Properties تاییه تمندییه پیویسته کان هه لده بژیرین و ده گۆرین به گویره ی پیویست.
- بۆ نمونه ناوی دووگمه که Name ده کهین به په یام Message و، نووسینی سهه ره دووگمه که ده کهین به A Message و، به شیک له تاییه تمندییه کان Properties وک تاییه تمندییه کانی فۆرم وایه که پیشتر باسمان کردوه - پروانه بابتهی تاییه تمندییه کانی فۆرم - به لام تاییه تمندییه نوییه کان به گویره ی پیویست و له بابته و وانه کان دا باس ده کهین.



- پاشان دووگمه که تهو تاییه تمندییه کان هه لده گریت که ویستمان و هه لام بژارد:



زیاد کردنی کۆد بۆ دووگمه که

Adding Code to the Button

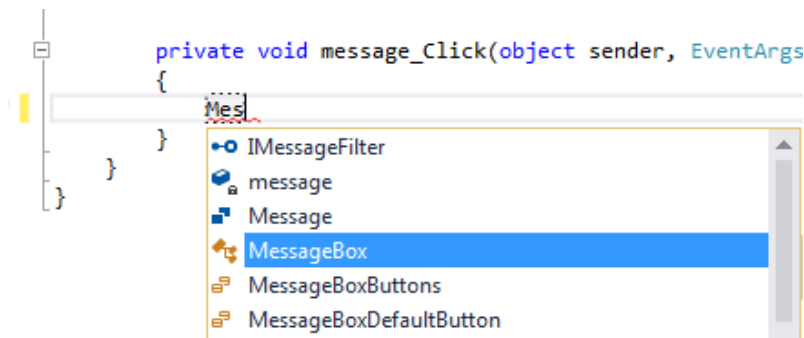
- دووانه كليك Double – Click له سهر دووگمه که بکه بۆ چوونه بهشی کۆد. سههمی ماوسه که دهچیتته بهشی تایبتهت به کۆدی دووگمه:

```
private void message_Click(object sender, EventArgs e)
{
}
}
```

- دهمانه ویت کاتیک کليکمان له سهر دووگمه که کرد، په یامیک له سنووقیکدا Message Box ده ربه که ویت و پیمان بلیت: یه کهم پرۆژه The First Project بۆیه سوود سنووقی نامه و په یام Message Box وهرده گرین:

- که به پیتی گه وره ئیم دهنوسین و پاشان پیتته کانی تری وشه ی نامه، به دوایدا، بهرنامه که نه و هه لپژاردنانه مان ده دات که نزیکن له و وشه یه وه ئیمه ش دووانه کليک له سهر وشه ی مه به ست ده که یین:

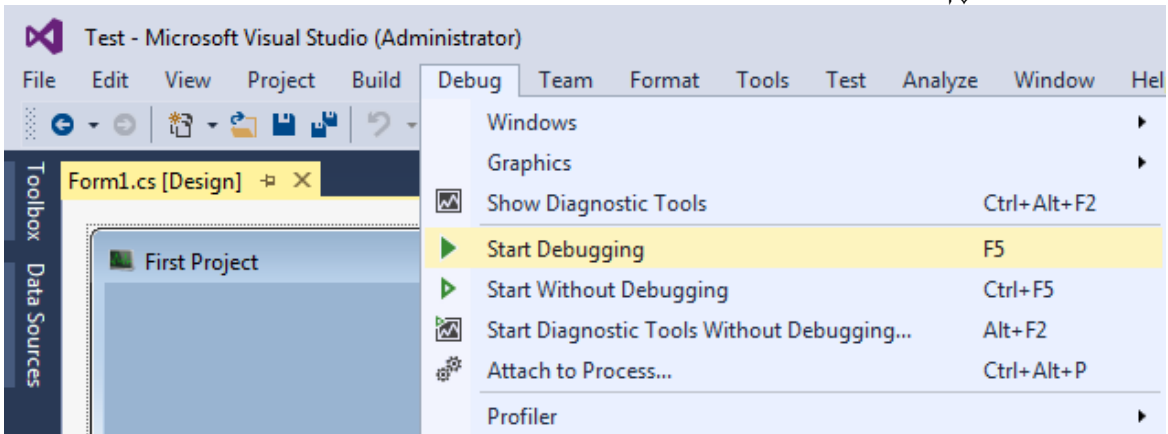
```
private void message_Click(object sender, EventArgs e)
{
}
}
```



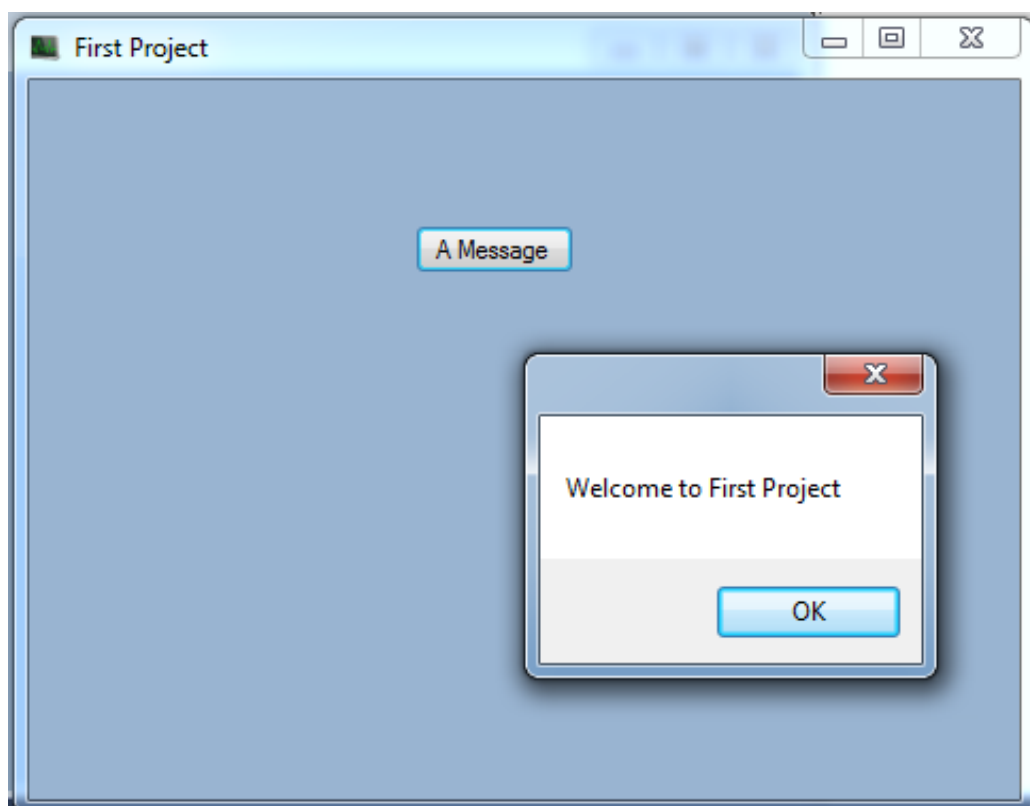
- نووقته داده نین، پاشان ریگه ی Method پیشان دان show به دوایدا هه له بژیرین به دووانه کليک و، پاشان له نینوان که وانه و دووانه فاریزه ی سه ره وه Double Quote نه و نوسینه دهنوسین که ده مانه ویت به کليک کردن له سهر دووگمه که ده ربه که ویت له سهر رووی سنووقی په یامه که:

```
private void message_Click(object sender, EventArgs e)
{
    MessageBox.Show("Welcome to First Project");
}
}
```


- بۆ پيشاندانى پروژەكە و دەستكردن بە راستكردنەوه Start Debugging، كليك لەسەر راستكردنەوه Debug دەكەين لە شريتي ليسته كاندا و، پاشان كليك لەسەر دووگمەى دەستكردن بە راستكردنەوه Start Debugging دەكەين، ياخود ھەر كليك لەسەر دووگمەى دەستپيكردن دەكەين وەك لە نمونەى فۆرم دا، باسما كرددووه:



- فۆرمەكە دەكرێتەوه و، ئیستا كليك لە سەر دووگمەكە دەكەين و دەبينن سنووقى نامەكە دەكرێتەوه و ئەو پەيامەى تيا نووسراوه كە خۆمان نووسیمان :



زیاتر له باره سنوقی په یامه وه

More about Message Box

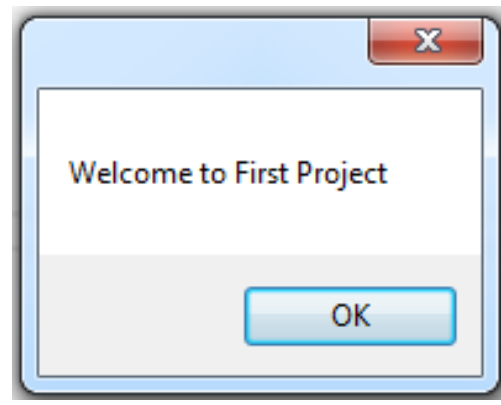
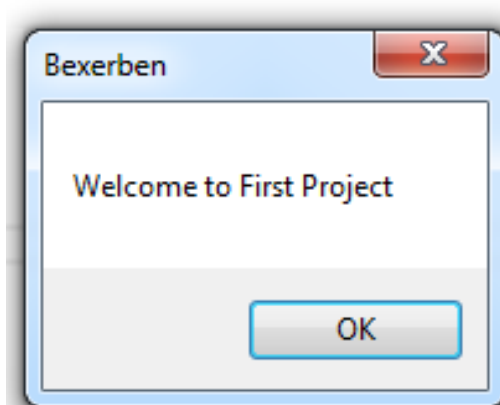
دوای توهی له بابه تی پیشوو دا، باسم له دروستکردنی سنوقی په یام کرد، ئیستا باس له هندیگ گورانکاری و زیاد کردن ده که یین بۆ توهو سنوقه، که چند تاییه تمندییه کی جیگین، به کورتی روونیان ده که یینه وه :

په کهم // زیاد کردنی نووسین بۆ شریتی ناویشان Adding Text to Title Bar:

دووانه کلیک Double – Click له سهر دووگمه که Button بکه، که کؤدمان بۆ نووسی له بابه ته که ی پیشوودا، پاشان له کؤتایی توهو دپره نووسینه ی له سهر سنوقی په یامه که دهرکه وتوه، فاریزه دابنی و، پاشان له نیوان دووانه فاریزه ی سهره وه Double Quote توهو نووسینه بنوسه که ده ته ویئت دهر بکه ویئت له سهر شریته که :

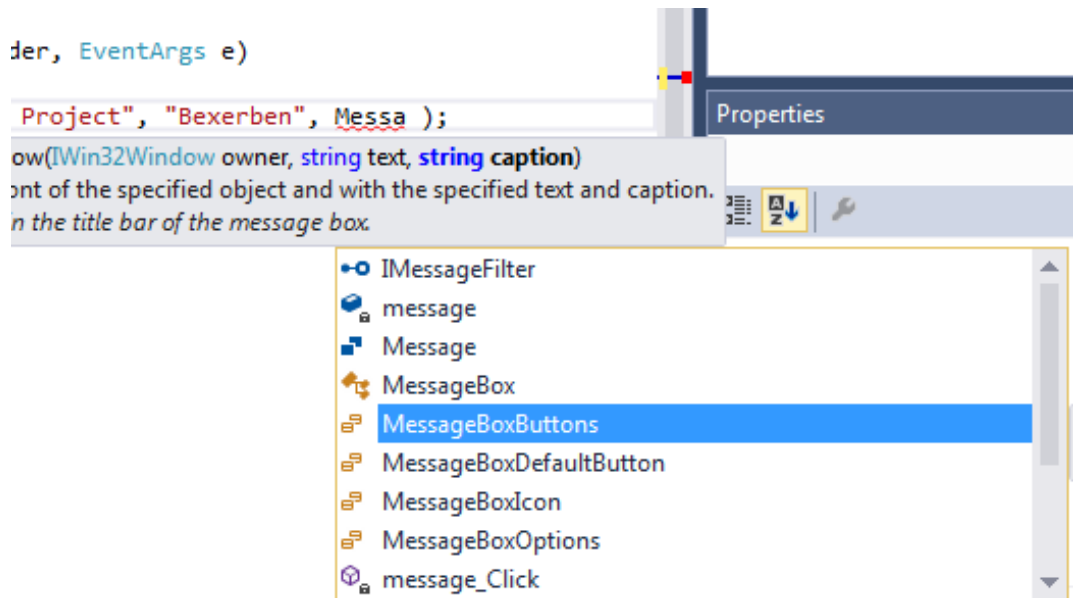
```
private void message_Click(object sender, EventArgs e)
{
    MessageBox.Show("Welcome to First Project", "Bexerben" );
}
```

پیش زیاد کردن و دوای زیاد کردن::



دووم // دووگمه کانی سنوقی په یام Buttons of Message Box:

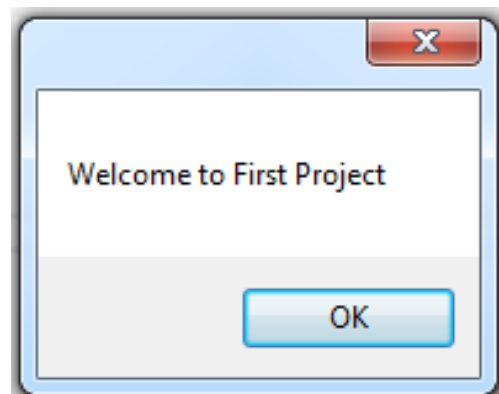
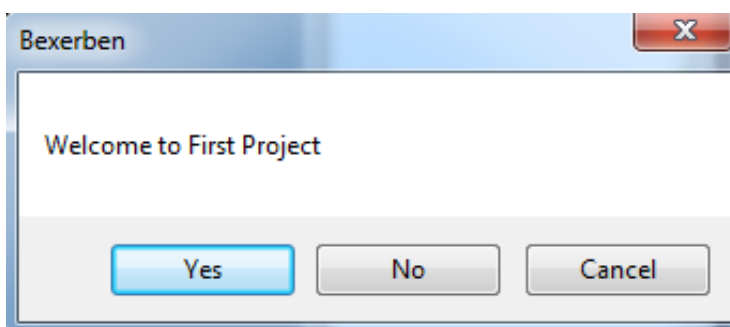
به شیوه کی همیشه ی دووگمه ی باشه ((به لی)) Ok، له سهر روی سنوقی په یام دهرده که ویئت، به نام ده توانین بیگورین به دووگمه ی تر و، چند جوریک دووگمه مان هه یه، توهیش به دانانی فاریزه له کؤده که ی سهره وه دا و، پاشان نووسینی پیتی ئیم و، به هویوه چند هه لباردنیگ پیشان ده دات و، کلیک له سهر MessageBoxButton بکه :



پاشان نوقته داده نین و، به مهش چند هه لبرارد نیگمان بۆ ده هیئت که چند شیوه به کی دووگمه به و، به گویره ی پیویست به کینک له شیوه کان هه له بژیرین، بۆ نمونه Yes No Cancel :

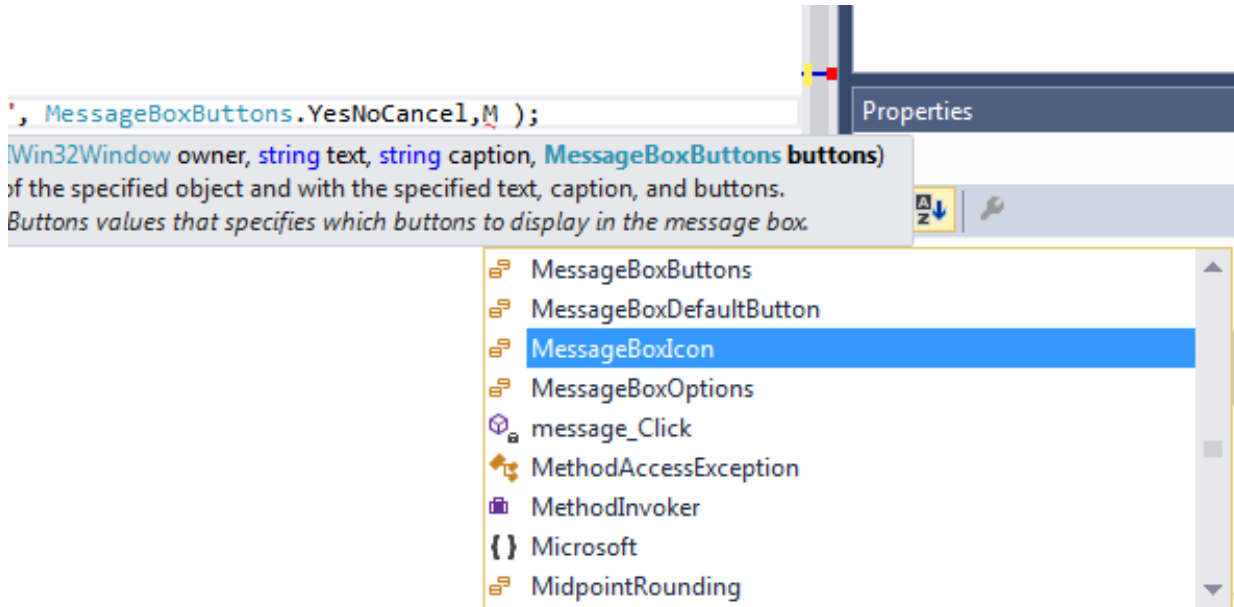


پیش زیاد کردن و دووای زیاد کردن :

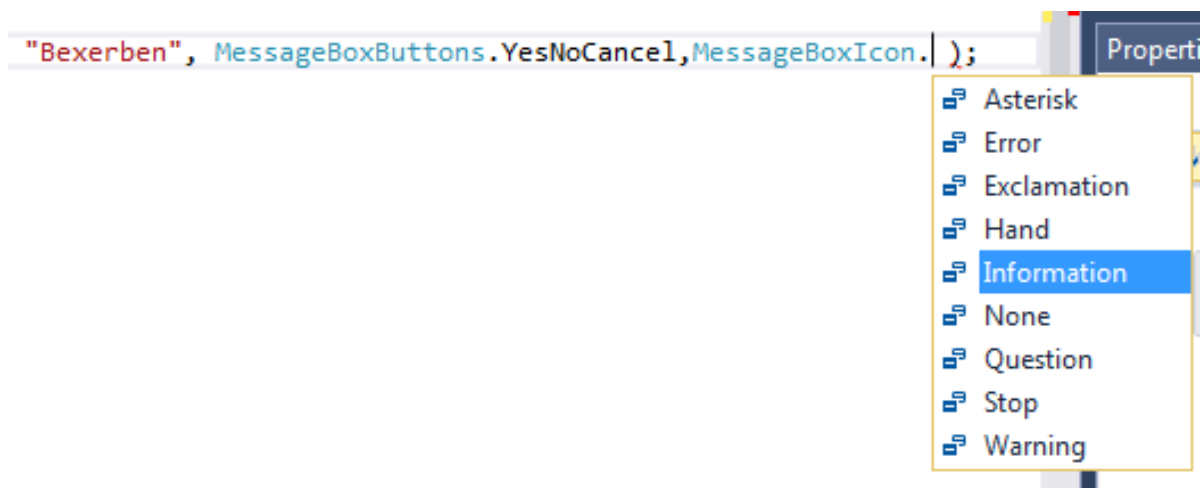


سیئەم // زیاد کردنی ئایکۆن Adding Icon:

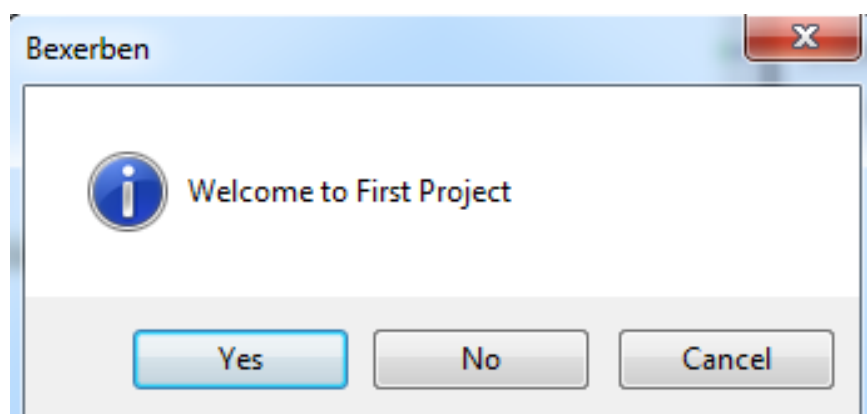
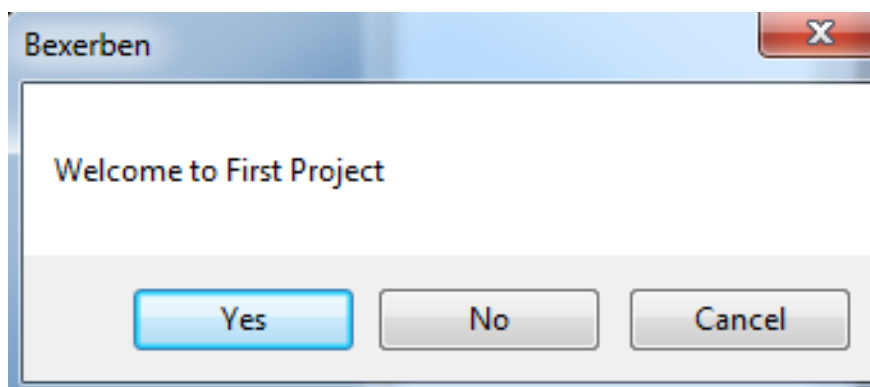
چەند ئایکۆنیکی ئامادە کراوە هەیه بۆ ئەوەی زیادی بکەین بۆ پیش ئەو نووسینە ی خستوو مانە تە سەر سنووقی پەيام، ئەویش بە دانانی فاریزە و پاشان نووسینی M که راستەو خۆهە لێژاردنی Message Box Icon دەهینیت و، کلیکی لەسەر دەکەین:



پاشان نووقتە دادەنێین و، ئە لیستی کدا، ئایکۆنەکان دەردەکەون و، کلیک لەسەر ئەو ئایکۆنە دەکەین که دەگونجیت ئە کەل پەيامە کەمان بۆ نمونە، ئیمە ئایکۆنی زانیاری هەلە بژیرین Information، تۆ دەتوانی هەر شیوەیه کی تری ئایکۆن هەلە بژیریت:



پیش زیاد کردن و، دوای زیاد کردن:



-4-

جۆره كانى زانيارى Data Types

جۆرى زانىارى

Data Type

جۆرى زانىارى Data Type، دىارى كىردنى جۆرى زانىارىيىه بۆ ھەمىشە گۆراۋەكان و، دىارى كىردنى ئەو زانىارىيىانەي كە نەخشە – Function (رىگە، مېسۆد) دەيگىرئىتەۋەو، ئەم جۆرى زانىارىيىه بە گۆيرەي پىۋىست دىارى دەكرىت، ھەمىشە گۆراۋەكان Variables لە سى شارپ #Cدا، پۆلىنكرائون بۆ ئەم جۆرانەي لاي خوارەۋە:

يەكەم // جۆرەكانى نرخ Value Types.

دوۋەم // جۆرەكانى سەرچاۋە Reference Types.

سېھەم // ھېئامى جۆرەكان Pointer Types.

لەم بابەتەدا بە كورتى باسى ھەر يەك لە جۆرەكان دەكەين و، لە بابەت و باسەكانى تردا، نمونەي زياتريان لەسەر جىبە جىدەكەين.

يەكەم // جۆرەكانى نرخ Value Types

جۆرەكانى نرخ، راستەو خۆ زانىارىيىان تىدايە، ۋەكو ژمارەي تەۋا و كارەكتەر و ...تاد، كە كۆگەن Storage بۆ پاشەكەوت كىردنى Store ژمارە و ئەلفبا و تاد، كاتىك ئىمە جۆرى ژمارەي تەۋا int دىارى دەكەين، ئەۋا ئەۋا سىستەمە يادگە ((مىمۆرى – Memory)) دىارى دەكات بۆ پاشەكەوت كىردنى نرخەكە، لەم خىشتەيەي خوارەۋەدا جۆرەكانى نرخ، روونكرائەتەۋە:

جۆر Type	پىشاندانەكان Represents	ماۋەي نرخ Range	نرخى ھەمىشەي Default Value
bool	Boolean value	True or False	False
byte	8-bit unsigned integer	0 to 255	0

char	16-bit Unicode character	U +0000 to U +ffff	'\0'
decimal	128-bit precise decimal values with 28-29 significant digits	$(-7.9 \times 10^{28} \text{ to } 7.9 \times 10^{28}) / 10^0 \text{ to } 28$	0.0M
double	64-bit double-precision floating point type	$(+/-)5.0 \times 10^{-324} \text{ to } (+/-)1.7 \times 10^{308}$	0.0D
float	32-bit single-precision floating point type	$-3.4 \times 10^{38} \text{ to } + 3.4 \times 10^{38}$	0.0F
int	32-bit signed integer type	-2,147,483,648 to 2,147,483,647	0
long	64-bit signed integer type	-9,223,372,036,854,775,808 to 9,223,372,036,854,775,807	0L
sbyte	8-bit signed integer type	-128 to 127	0

short	16-bit signed integer type	-32,768 to 32,767	0
uint	32-bit unsigned integer type	0 to 4,294,967,295	0
ulong	64-bit unsigned integer type	0 to 18,446,744,073,709,551,615	0
ushort	16-bit unsigned integer type	0 to 65,535	0

- بوليدن – Boolean: ئەم جۆرەى زانيارى لە گەل وشە كليل Keyword ى bool پيناسە دە كريت و بلاودە كريتەو دوو نرخ وەردە كريت، ئەوانيش راست true و هەلە false . بەلام نرخی هەميشە يى Default بریتی يە لە هەلە False.
- هەشتى – Byte: بۆ ژمارەى بى هيمما Unsigned Number بە كاردیت و لە ماوەى 0 بۆ 255 دە كريتەو. واتە 256 نرخ. بەلام نرخی هەميشە يى Default سفرە (0).
نمونه بۆ پيناسە كردن و بلاو كردنەو هەميشە گۆراوى بايت، كە وشە كليلى بايت بە كاردیت بۆ ئەو مەبەستە:

```
byte stories = 2;
```

- پیتی ئەلف بى (تیب – كارە كتر) – Character: هيمما يە كە، كە دەتوانریت دەبرپريت و دەنگيكي هەبيت، وەكو پیتە كان Letter لەوانە A بۆ Z، يان a بۆ z، يان ژمارە كان لە 0 تا 9، يان كارە كترە تايپه تيبه كانى وەك @ و # و ^ و % و ، لە نيوان ماوەى -127 بۆ 128 دا يە بە ژمارەى تەواو.

بۆ نمونه:

```
char AlphaLetter = 'S';
```

- دهی Decimal: بۆ پیناسه کردن و بلاوکردنهوهی ژماره‌ی دهیی و نرخ‌ی گه‌وره به کاردیت. بروانه خشته که.

- دووهینده - Double: له گه‌ل وشه کیلی double پیناسه‌ده‌کریت و بلاوده‌کریتته‌وهو ، نرخ‌ی ههمیشه گۆراوه‌کانی له نیوان 5×10^{-324} بۆ 1.7×10^{308} دایه. بۆ زانیاری

- فلۆتین پۆینت - Floating Pint: ئەو جۆره‌ی زانیارییه که ههمیشه گۆراوه‌کانی نرخه‌کان هه‌لده‌گریت له نیوان 3.4×10^{-38} بۆ 3.4×10^{38} .

- ژماره‌یی ته‌واو (که‌رت نه‌بیته) - Integer: ههموو ژماره‌کان ده‌گریتته‌وه له ماوه‌یی - 2147483647 بۆ 2147483648 - و به شیوه‌یه‌کی گشتی به کاردیت بۆ پیناسه‌کردن و بلاوکردنهوهی ئەو ههمیشه گۆراوانه‌ی نرخ‌ی ژماره‌ی ئەری (+) Positive یان نه‌ری (-) Negative هه‌لگرتیته،

نمونه، بۆ ههمیشه گۆراوی موجهب (ژماره‌یی ته‌واو - Integer):

```
int number = 53911;
```

- ژماره‌یی ته‌واوی زۆر گه‌وره Long Integers: ئە‌گه‌رچی جۆری زانیاری ژماره‌ی ته‌واو Integer Data Type توانای هه‌لگرتنی نرخ‌ی گه‌وره‌ی هه‌یه، به‌لام ئە‌گه‌ر نرخ و ژماره‌یه‌کمان پپووست بیته که زۆر زۆر گه‌وره بیته، ئە‌وا پپووسته Long Integers به‌کاربه‌یین، که ماوه‌کی ده‌که‌ویته نیوان -9,223,372,036,854,775,807 بۆ 9,223,372,036,854,775,808

```
long number = 46082;
```

- ژماره‌ی هه‌شتی (باست Byte) ی کورت ((Short)): ئە‌گه‌ر بمانه‌ویته ژماره‌ی بچوک به‌کاربه‌یین و، ژماره‌که‌ش (+) یان (-) بیته، ئە‌وا ده‌توانین sbyte به‌کاربه‌یین، که له‌نیوان -127 بۆ 128 دایه، که‌مترنا، و زیاتریش نا.

- ماوه‌که‌م - کورت ((شورت)) - Short: بۆ هه‌لگرتنی ئە‌و نرخانه‌ی که که‌می‌ک له‌نرخ‌ی بایته زیاتره، ئە‌وا ده‌توانین شورت به‌کاربه‌یین، و ماوه‌کی ده‌که‌ویته نیوان -32768 بۆ 32767 دایه، بروانه نمونه‌که:

```
short Pages = 424;
```

- ژماره‌ی ته‌واو ((كه‌رت نه‌بى)) Integer ى بى نيشانه ((موجه‌ب)) :: ته‌گه‌ر بمانه‌ويټ ته‌نها نرخى موجه‌ب (نه‌ريټنى "+" Positive) هه‌لبگرټ، واته له 0 بؤ 4294967295 ، ته‌وا جوړى زانيارى unit به‌كارده‌هيټين:

نمونه، بؤ هه‌ميشه گؤراوى، جوړى زانيارى unit:

```
uint number = 46082;
```

- ژماره‌بى ته‌واوى زؤر گه‌وره Long Integers ى بى نيشانه :: ته‌گه‌ر بمانه‌ويټ ژماره‌ى ته‌واوى بى نيشانه‌ى زؤر زؤر گه‌وره به‌كاربه‌يټين له نيوان 0 بؤ 18,446,744,073,709,551,615 ته‌وا جوړى زانيارى ulong به‌كارده‌هيټين.

- جوړى زانيارى كورت Short ى بى نيشانه :: ته‌گه‌ر بمانه‌ويټ ته‌نها نرخى نه‌ريټنى (موجه‌ب "+" Positive) هه‌لبگرټ، ته‌وا ushort به‌كارده‌هيټين، كه ماوه‌ى 0 بؤ 65535 له خؤده‌گرټ، به‌لام ته‌گه‌ر ژماره‌كه نه‌ريټنى (سالب "-" Negative) بوو، يان زياتر بوو له‌و ماوه‌يه، ته‌وا ناتوانيټ به‌شيكى ليبرټ و كورتى بكاتوه، واته ده‌بيټه هه‌له و ناتوانيټ هه‌له كه‌ش راسبكاتوه، بؤ نمونه:

```
ushort number = -424;
```

بؤ به‌ده‌سته‌يټناني حه‌جى ته‌واوى جوړ يان هه‌ميشه گؤراو يان هه‌ميشه گؤراوه‌كان، ده‌توانى ريگه‌ى sizeof به‌كاربه‌يټين:

```
using System;
namespace DataTypeApplication
{
    class Program
    {
        static void Main(string[] args)
        {
            Console.WriteLine("Size of int: {0}",
sizeof(int));
            Console.ReadLine();
        }
    }
}
```

دوہم // جۆری سەرچاوه Reference Type

جۆری سەرچاوه به شیوهیه کی راسته و خۆ زانیاری پاشه که وتکراوی نییه له هه میشه گۆراو دا، به ئام سەرچاوه Reference ی تیا به بۆ هه میشه گۆراوه کان.

به مانایه کی تر، ده توانین بلیین: ده گهرینه وه بۆ شوینی یادگه Memory Location، به کارهینانی فره ((زۆری)) ی هه میشه گۆراوه کان، جۆره کانی سەرچاوه Reference Type ده توانن بگه رینه وه Refer to بۆ شوینی یادگه Memory Location. ته گهر زانیاری به که له شوینی یادگه Memory Location دا، گۆرا به هۆی یه کیك له هه میشه گۆراوه کانه وه Variables، ته وا هه میشه گۆراوه کانی تر، به شیوهیه کی خۆکار Automatically ته م گۆرانه له نرخه کانیاندا، پیشان ده دن.

نونه ی جۆره کانی سەرچاوه ی درووستکراو له ((ده مکره)) Build - in وه کو ته ن Object، داینه میکی Dynamic، و سترینگ String.

1. جۆری ته ن Object Type

جۆری ته ن کۆتایی یه که ی بنچینه ییه بۆ هه موو جۆره کانی زانیاری له سی شارپ Common Type System (CTS)، ته ن نازناویکی خوازاوه Alias بۆ سیسته م (نه زم)، ته نی پۆل Object Class. جۆری ته ن Object Type نرخ وهرده گریت له ههر جۆریکی تره وه، جۆری نرخ Value Type، جۆری سەرچاوه Reference Type، پیش پیناس کردن Predefined، یان جۆری پیناسه کراو له لایهن به کارهیننه ره وه User - defined، ههرچه نده پیش پیدانی نرخه که، پیوسته جور گۆرین Type Conversion ته نجام بدریت. کاتیك جۆری نرخ Value Type ده گۆردریت بۆ جۆری ته ن Object Type، پیی ده لین Boxing، به ئام کاتیك جۆری ته ن Object Type ده گۆردریت بۆ جۆری نرخ Value Type پیی ده لین Unboxing.

```
object obj;  
obj = 100; // this is boxing
```

2. جۆری داینه میکی Dynamic Type

ده توانین ههر جۆریکی نرخ Value Type، له ناو جۆری داینه میکی Dynamic Value پاشکه وت Store بکه یین، که به م شیوهیه نرخه پییده دریت :
dynamic <variable_name> = value; □

بۇ نمونە :

```
dynamic d = 20;□
```

جۆرى داينه مېكى وەكو جۆرى تەن Object Type وايە، جگە لەوہى پشكنينى جۆرى بۇ ھەميشە گۆراوہ كانى جۆرى تەن Object Type روودەدات لە كاتى وەرگيران Compile Time دا، بەلام بۇ ھەميشە گۆراوہ كانى جۆرى داينه مېكى لە كاتى جيبە جيكردن Run Time دەبيت .

3. جۆرى سترينگ String Type

لە جۆرى سترينگدا، ريگەمان پيدراوہ ھەر نرخىكى سترينگ بەدين بە ھەميشە گۆراوہ كان، جۆرى سترينگ String Type نازناويكە بۇ سيستم Alias for System، پۆلى سترينگ String Class بە 2 جۆر پيناسە دەكرىت و نرخى پيدەدرىت و دەنوسرىت:

```
String str = "Hemn Barznji- 07701515582";□  
@"Hemn Mk. Barznji";□
```

كەواتە سترينگ – String، كۆمەليك يان زنجيرە و ريزە كارەكتەريكە پيىكەوہ:

```
string strY = "35";  
string name="HS Company";
```

سىپھەم // ھيماى جۆرەكان Pointer Types

ھەميشە گۆراوہ كانى جۆرى ھيما Pointer Type Variables ناونيشانى يادگە Memory Address پاشەكەوت دەكات بۇ جۆرىكى تر Another Type .
ھيكان ((ناماژەكان)) Pointers لە سى شارپ #C دا، ھەمان توانا و ليھاتويى ھەيە وەك پۆينتەرەكانى زمانى سى C و سى ++ (C++).
شيوازى نووسين و نمونە :

```
type* identifier;□  
□
```

```
char* cptr;  
int* iptr;□
```

لە بابەت و بەشەكانى داھاتوودا، زانيارى وردتر لە بارەى جۆرەكانەوہ دەخريتە روو لە گەل نمونەى جيبە جيكارى.

گۆرینی جۆره کان Types Conversion

گۆرینی جۆر Type Conversion گۆرینی جۆری زانیارییه بۆ جۆری تر، که ناسراوه به ((جۆری دروستکردن به قالب - Type Casting))، له سی شارپ دا، ئەم کرداره به دوو جۆر دهکریت:

یه کهم: گۆرینی جۆری ناراستهوخۆ ((شاراوه و نادیار)) Implicit Type Conversion:

ئەم گۆرینانه جیبه جیده کرین له لایهن سی شارپه وه C# به شیوهیه کی پارێزراو، بۆ نمونه له جۆره کانی ژماره تهواوی بچوکه وه بۆ گهوره، ههروهها گۆرین له نیوان پۆله کان دا.

دووهم: گۆرینی جۆری ئاشکرا ((نهشاراوه)) Explicit Type Conversion:

ئەم جۆره گۆرین روددات به شیوهیه کی ئاشکرا و نهشاراوه، به هۆی پیناسه کردن و دیاری کردنی پیشتری کاره کان Pre-defined Function، گۆرینی جۆری ئاشکرا پیویستی به هیمای دروستکردن به قالب Cast Operator ههیه و داواي دهکات.

ئەم نمونه یه خواره وه، گۆرینی ئاشکرا Explicit روونده کاته وه:

□

```
double d = 5673.74;  
int i;
```

```
//cast double to int.  
i = (int)d;□
```

ئەنجامه که بهم جۆره دهبیته:

5673□

ریگه کانی گۆرینی جۆر Conversion Methods

لەم خشته یه خواره وه دا، ئەو ریگایانه خواره ته روو که له لایهن سی شارپه وه دابین کراوه بۆ ئەنجامدانی کرداری گۆرین له نیوان جۆره کان دا، به ریگه یه کی ئاسان و ساده، بۆیه ناوی ریگه کانم نووسیوه و به کورتی باسم کردوه:

ریگه کان Methods	به کارهینان Uses
ToBoolean	گۆرینی جۆر Type بۆ نرخه بولیهن Boolean Type، کاتیگ گونجاو بیته
ToByte	گۆرینی جۆر Type بۆ بایت.
ToChar	گۆرینی جۆر Type بۆ تاک کاره کتهری یونیکۆد Single Unicode Character، له شوینی گونجاو دا.

Date- گۆرىنى جۆرى ژماره‌ى ته‌واو يان سترىنگ بۆ پىكهاته‌ى كات و به‌روارى Time Structure	ToDateTime
Floating and Integer بۆ جۆرى ده‌بى .Decimal Type	ToDecimal
Double Type گۆرىنى جۆر بۆ جۆرى دووانه‌بى	ToDouble
Type گۆرىنى جۆر بۆ ژماره‌ى ته‌واوى 16 بتى.	ToInt16
Type گۆرىنى جۆر بۆ ژماره‌ى ته‌واوى 32 بتى.	ToInt32
Type گۆرىنى جۆر بۆ ژماره‌ى ته‌واوى 64 بتى.	ToInt64
Type گۆرىنى جۆر بۆ بايتى نىشانه‌دار .	ToSbyte
Small Floating Point گۆرىنى جۆر Type بۆ ژماره‌ى كه‌رتى بچوك Number	ToSingle
Type بۆ سترىنگ .String	ToString
گۆرىنى جۆر بۆ جۆرىكى دىارى كراو Specified Type	ToType
Unsigned Integer گۆرىنى جۆر Type بۆ جۆرى ژماره‌ى ته‌واوى بىنىشانه .Type	ToUInt16
Unsigned گۆرىنى جۆر Type بۆ جۆرى ژماره‌ى ته‌واوى زۆر درىژى بىنىشانه .Long Integer Type	ToUInt32
Unsigned گۆرىنى جۆر Type بۆ جۆرى ژماره‌ى ته‌واوى گه‌وره‌ى بىنىشانه .Big Integer Type	ToUInt64

نمونه :

```
using System;
namespace TypeConversionApplication
{
    class StringConversion
    {
        static void Main(string[] args)
        {
            int i = 75;
            float f = 53.005f;
            double d = 2345.7652;
            bool b = true;
        }
    }
}
```

```
    Console.WriteLine(i.ToString());
    Console.WriteLine(f.ToString());
    Console.WriteLine(d.ToString());
    Console.WriteLine(b.ToString());
    Console.ReadKey();
}
}
}
```

تہ انجام ::

```
75
53.005
2345.7652
True
□
□
□
□
□
□
□
□
□
□
□
□
□
□
□
□
□
□
□
```


هەمیشە گۆراوەکان

Variables

هەمیشە گۆراو Variable، هیچ شتێک نییە، جگە لە ناویک بۆ رووبەری کۆگا Storage Area کە بەرنامەییەکی تر جیبەجیبی دەکات. هەر هەمیشە گۆراویک لە سی شارپ دا جۆریکی تایبەتی هەیە، کە حەجم و نەخشە سازی ميمۆری هەمیشە گۆراو Variable's Memory، دیاری دەکات، و ماوەیی نرخەکان کە پاشەکەوت کراون، هەرەها ميمۆری و ھێماکردارییەکان بەکار دێن لە دروستکردنی هەمیشە گۆراوەکاندا. کەواتە هەمیشە گۆراوەکان Variables زانیارین و لە جیبەجیبەکردنەکاندا بەکار دێن، و بنچینەیی بەرنامەسازین Programming Fundamental، بەلام ئەم زانیارییە لە کاتیگەرە بۆ کاتیکی تر دەگۆرێت.

ناساندن و دیاری کردنی هەمیشە گۆراوەکان

Defining Variables

رستە سازی و دەربڕینی ناساندن و دیاری کردنی هەمیشە گۆراوەکان، بەم جۆرە لای خواریوەیە:

جۆریزانیاری ناویبەهەمیشە گۆراو

```
TypeOfVariable VariableName;
```

```
string name;
```

```
int age;
```

ئەگەر ویستمان زیاتر لە هەمیشە گۆراویک بناسین و دیاری بکەین، یەک بە دوای یەک دەینوسین، بەم شێوەیە:

```
TypeOfVariable Variable1; TypeOfVariable Variable2; TypeOfVariable  
Variable_n;
```

```
string name; string address;
```

یاخود دەتوانین تەنها یەکجار جۆری هەمیشە گۆراوەکە بنوسین و، بە دوایدا ناوی هەمیشە گۆراوەکان و،

جیاکردنەوی هەمیشە گۆراوەکان لە یەکتری بەهۆی فاریزەو، ئەگەر هەموویان هەمان جۆر بوون:

```
TypeOfVariable Variable1, Variable2, Variable_n;
```

```
string name, address;
```

بەلام ئەگەر ویستمان چەند هەمیشە گۆراویک بناسین و بلای بکەینەو، کە جیاواری لە یەکتری ئەوا پێویست

دەکات جۆری هەر هەمیشە گۆراویک دیاری بکەین:

```
TypeOfVariable1 Variable1; TypeOfVariable2 Variable2;
```

```
TypeOfVariable3 Variable3;
```

```
string name; int age;
```

دهشتوانين له يهك دږدا نهينوسين و، به دوای يه كدا و، له چنه دږيكددا بينوسين:

```
TypeOfVariable1 Variable1;  
TypeOfVariable2 Variable2;  
TypeOfVariable3 Variable3;  
string name;  
int age;
```

به لآم نابيت تهوه مان له بربچيت كه هميشه گؤراوه جياوازه كان به **فايزه نوقته دار** له يه كتر جياكراونه تهوه، وه كو نمونه كه ي سهره وه، واته تهو هميشه گؤراوانه ي كه جوړي هميشه گؤراوه كانيان جياوازه.

ناوه كانی هميشه گؤراوه كان Variables Names

بيگومان هميشه گؤراوي زور و جياوازمان پيوست ده بيت له كاتي نويسي بهرنامه كان دا، بويه پيوسته هدر يه كه يان بناسرينه وهو جيا بکړينه وه، و ته م ناسينه وه ي هميشه گؤراوه كان ي ش به هوي ناهه كان يانه وه ده بيت. بويه ياسا و ريسا كان ي نوان ي هميشه گؤراوه كان ده خينه روو كه به م شيوه يه يه:

1. پيوسته به پيت Letter يان داشي ژيره ي " _ " Underscore ده ستپيكتات و، گه وره ي Capital و بچوكي Small پيته كان قبولده كات و ناساييه، بؤ نمونه:

- Name •
- gender •
- _Teacher •
- _teacher •
- pBoxPlain •
-

2. ده توانريت له نوانان دا، پيته كان Letters، داشي ژيره وه " _ " Underscore و ژماره Digit به كار به يترت، بؤ نمونه:

- Animal •
- Player1 •
- Total_grade •
- _score_side1 •

3. نابيت كار ه كتر و هيما تايبه تيبه كان ي وه كو ! و % و [و \$ تيداييت.

4. نابيت بؤشاي هه بيت، ته گه ر ناهه كه له وشه و هيما، يان چنه وشه يه ك پي كه اتبو، وه كو:

- _Teacher •

• p Box plain

5. نایبیت له 32 کاره کتەر زیاتر بییت.

6. نایبیت وشه کللیله کان Keyword به کار بهیئیریت، که تایبه تکرارن به سی شارپ.

وشه کللیله کان ئەمانه ی خواره وەن :

Reserved Keywords						
abstract	as	base	bool	break	byte	case
catch	char	checked	class	const	continue	decimal
default	delegate	do	double	else	enum	event
explicit	extern	false	finally	fixed	float	for
foreach	goto	if	implicit	in	in (generic modifier)	int
interface	internal	is	lock	long	namespace	new
null	object	operator	out	out (generic modifier)	override	params
private	protected	public	readonly	ref	return	sbyte
sealed	short	sizeof	stackalloc	static	string	struct
switch	this	throw	true	try	typeof	uint

ulong	unchecked	unsafe	ushort	using	virtual	void
volatile	while					

Contextual Keywords						
add	alias	ascending	descending	dynamic	from	get
global	group	into	join	let	orderby	partial (type)
partial (method)	remove	select	set			

نرخ پیدانی همیشہ گؤراوه کان Variables Initialization

دہتوانین ہیما ییہ کسان "=" Equal Symbol به کاربہینین بؤ نرخ پیدانی همیشہ گؤراوه کان، بؤ تہنجامدانی تہمکارہش دووای تہوہی ناوی همیشہ گؤراوه کہمان نووسی نیشانہی ییہ کسان دادہنیین و به دووایدا نرؤخیک بؤ همیشہ گؤراوه کہ دنووسین:

```
TypeOfVariable VariableName = InitialValue;
```

نمونہ ::

```
int d = 3, f = 5; /* initializing d and f */
byte z = 22; /* initializes z */
double pi = 3.14159; /* declares an approximation of pi */
char x = 'x'; /* the variable x has the value 'x'. */
```

نمونہ ییہ کی تر ::

```
short a;
```

```
int b;  
double c;
```

/ actual initialization /

```
a = 10;  
b = 20;  
c = a + b;
```

جوړه كاني هميشه گوډاوه كان

Variables Types

له زمانې بهرنامه سازي سي شارپ C Sharp Programming دا، چوند جوړيك Types هميشه

گوډاومان هه يه، كه ليږه دا ته نها ناماژه به ناوه كانيان ده كه يين:

- .Static Variables
- .Instance Variables
- .Value Parameter
- .Reference Variable
- .Array Elements
- .Out Put Parameter
- .Local Variables

جیگیره کان Constants

جیگیره کان Constant ده گهرینه وه بو نرخیکی نه گور که بهرنامه که نایگوریت له ماوهی جیبه جیکردن دا، بهم نرخه نه گورانه ده وتریت رهسه نی Literal، ده گونجیت جیگیره کان Constant یه کیك بیت له رهه ر یه کیك له جوړه کانی زانیاری، وه کو ژماره ی ته واوی جیگیر Integer Constant، فلوتی جیگیر Floating Constant، کاره کته ری جیگیر character Constant، یان سترینگی رهسن String Literal. جیگیره کان وه که همیشه گوراوی ناسایی مامه له یان له گه ل ده کوریت، تنه ا نه وه یی جیاوازه که نرخه که ی ناگوریت و جیگیره.

ژماره ته واوه رهسه نه کان Integer Literal

ده گونجیت ژماره ی ته واوی رهسن ((پیت به پیت)) Integer Literal، ده یی Decimal، یان هه شتی Octal، یا خود شانزه یی Hexadecimal جیگیر بیت، که به هوی پیشگریکه وه له یه کتری جیا ده کورینه وه، بو نمونه پیشگری 0x یان 0X بو شانزه یی Hexadecimal، 0 بو هه شتی Octal، و بیپیشگریش بریتیه له ده یی Decimal.

ده گونجیت ژماره ی ته واوی رهسن Integer Literal، پاشگری ((پاشکو)) Suffix ی هه بیت، که پیکدیت له یو U و لیل L، بو بی نیشانه Unsigned و دریز Long، تم پاشگرانه ده شیت به پیتی گه وره Upper case بنوسرین یان به پیتی بچووک Lower Case.

هه ندیک نمونه ی ژماره ی ته واوی رهسن :

```
2012 /* 212Legal*/
215u /* Legal*/
0xFeeL /* Legal*/
078 /* 078Illegal: 8 is not an octal digit*/
032UU /* Illegal: cannot repeat a suffix */
```

نمونه ی تر:

```
85 /* 85decimal*/
0213 /* 0213octal*/
0x4b /* hexadecimal*/
30 /* 30int*/
30u /* unsigned int*/
30l /* long*/
```

30ul /* unsigned long */

Floating – Point Literal رەسەن پۆینتی

ئەم ژمارانە پىك دىن لە دوو بەش، بەشىكىيان ژمارەى تەواو Integer ، دەىيە Decimal و، بەشەكەى تىرى كەرتە fractional Part ، ھەرۇھا بەشى ئىكسپونىنت Exponent Part ، دەتوانىن فلۇوتىن پۆىنت پىشان بەدىن لە شىوہى دەىى Decimal يان ئىكسپونىنت Exponent .

3.15159 /* Legal */

314159E-5L /* Legal */

510E /* Illegal: incomplete exponent */

210f /* Illegal: no decimal or exponent */

.e55 /* Illegal: missing integer or fraction */

كاتىك بە شىوہى دەىى Decimal Form پىشانى دەدەىن، پىوىستە خانەى دەىى Decimal Point يان ئىكسپونىنت Exponent يان ھەردوكيان بگرىتەو، ھەرۇھا كاتىك بە شىوہى ئىكسپونىنشەل Exponential Form پىشانى دەدەىن، ئەوا پىوىستە بەشى ژمارەى تەواو Integer Part ، بەشى كەرت Fractional Part ، يان ھەردوكيان بگرىتە خو، ھىماى ئىكسپونىنت بە ئى بچوك e يان ئى گەرە E دەنوسرىت .

كارەكتەرە جىگىرەكان Character Constants

كارەكتەرە رەسەن و پىت بە پىتەكان Character Literals ، ئەوانەن كە دەورە دراون بە تاك فارىزەى سەرۇوہ بوؤ نمونە 'x' ، ھەرۇھا دەتوانرىت پاشەكەوت بكرىت لە ھەمىشە گۇراوىكى سادەدا Simple Variable ، لە جوړى كارەكتەر Character Type . دەگونجىت كارەكتەرەكان دەگونجىت پىتىكى ئاساىى پىت، وەكو 'x' ، ياخود تىكەل و زنجىرەىك كارەكتەر پىت وەكو 't' يان كارەكتەرى جىهانى. لە خستەبەكدا كارەكتەرە پىوىست و زۆر بەكارھاتوہ جىگىرەكان دەخەىنە پروو .

Escape sequence	Meaning
\\	\ character
'\'	' character

\"	" character
\?	? character
\a	Alert or bell
\b	Backspace
\f	Form feed
\n	Newline
\r	Carriage return
\t	Horizontal tab
\v	Vertical tab
\ooo	Octal number of one to three digits
\xhh . . .	Hexadecimal number of one or more digits

نمونہ :

```
using System;
namespace EscapeChar
{
    class Program
    {
        static void Main(string[] args)
        {
```



```

        Console.WriteLine("Hello\tWorld\n\n");
        Console.ReadLine();
    }
}
}

```

ته نجام:

Hello World

سترينگه ره سده نه کان String Literals

سترينگه ره سده نه کان String Literals يان جيگيره کان Constant ده که ونه نيوان جوت فاريزه ي سده وه " Double Quote يان " " @ ، سترينگه کان، کاره کتهری تيايه جا کاره کتهری ناسايی بيت يان زنجيره کاره کتهری هه لاتن Escape Sequence، يا خود کاره کتهره جيهان ييه کان Universal Characters.

ده توانين سترينگی دريژ بکه ين به چند ديري که وه، يا خود بوشايی Space دابنيين بو جيا کرده وه له يه کتری و دوورخستنه وه له يه کتری، بروانه نمونه که:

```

"hello, dear"
"hello, \
dear"
"hello, " "d" "ear"
@"hello dear"

```

دياری کردن و پیناسه کردنی جيگيره کان

Defining Constant

جيگيره کان دناسينرين و دياری ده کرين به به کارهينانی وشه کليلی const به م جوړه:

```
const <data_type> <constant_name> = value;
```

□

نمونه :

```
using System;
```

```

namespace DeclaringConstants
{
    class Program
    {
        static void Main(string[] args)
        {
            const double pi = 3.14159;

            // constant declaration
            double r;
            Console.WriteLine("Enter Radius: ");
            r = Convert.ToDouble(Console.ReadLine());
            double areaCircle = pi * r * r;
            Console.WriteLine("Radius: {0}, Area: {1}", r,
areaCircle);
            Console.ReadLine();
        }
    }
}

```

نہجائی نمونہ کہ:

```

Enter Radius:
3
Radius: 3, Area: 28.27431

```

-5-

هميشه گؤراوه كان ، بره بيركارييه كان، و نيشانه

کردارييه كان

Variables, Expressions and Operators

هميشه گؤراوه كان ، و بره بيركارييه كان

Expressions and Variables

كاتيك كردارى ژميره يى و بيركارى له كۆده كه ماندا دنوسين بؤ ته وهى جيبه جيبييت، تم كار له ريگه ي هندنك له نيشانه بيركارييه كان و دهربرينه كانه وه Expressions ده ييت، كه له گه ل هميشه گؤراوه كاندايه ، وه كو نيشانه كانى ژماره كارى Operators و به كار هينانى دانه و نهدامى پؤل Class ي تر، به هؤى تم دهربرين و نيشانه بيركارييه وه Expression كرداره بيركارييه كان ته نجام دهدين:

```
int result = 3 + 5 * 7;
```

ته گه ر بمانه وييت ههر دوو ژماره ي به كه م كؤبكه ينه وه ، پاشان دابه شى ژماره ي سيه مى بكه ين، ته وا ژماره ي به كه م و دووهم ده خه ينه ناو كه وانه وه:

```
int differentResult = (3 + 5) * 7;
```

فاريزه ي نوقته دار

Semi-Colon";"

فاريزه ي نوقته دار به كارديت بؤ ديارى كردنى كؤتاي دهربرين و رسته كان Statement و پيناسه كردن و بلاو كرده وه كان Declarations:

```
<%  
;  
>%
```

كه وانه ي {}

Curly Brace {}

كه وانه ي {} به كارديت بؤ دروست كردنى به شيك كؤد Block Code، ديارى كردنى لاشه ي پؤل Body of Class و Namespaces و، پيكه اته Structure و Exception و دهربرين و رسته مه رجيه كان Conditional Statement:

```
<%  
{  
}  
>%
```

كەوانەى ()

Parentheses ()

ئەم جۆرەيان بۆ جياکردنەو پارسىنى كۆمەلىك Isolate of Group بە كاردىت:

```
<%  
Response.Write ();  
%>
```

فارىزە

Comma ','

بە كاردىت بۆ جياکردنەو ئەو ھەمىشە گۇراوانەى بە شىوہى كۆمەل (گروپ) بە كاريان دەھىنن:

```
<%  
string FirstName, LastName, FullName;  
%>
```

تاك فارىزەى سەرەوہ

Single Quote'

تاك كۆمەى سەرەوہ Single Quote بۆ نرڭ پىدانى كارەكتەرەكان بە كاردىت و لەسەرەتا و كۆتەى كارەكتەرەكەدا، دەنوسرىت:

```
<%  
char Gender;  
  
Gender = 'M';  
%>
```

جوت فاريزه‌ی سه‌روهه Double-Quote"

دووانه فاريزه‌ی سه‌روهه Double-Quote به‌شيوه‌ی كه گشتی له‌كاتی نرخ پیدانی سترینگ دا، به‌كاردیت:

```
<%  
Response.Write("ASP.NET With C#");  
>%
```

كه‌وانه‌ی [] Square Brackets

ئهم كه‌وانه‌ی به‌زۆری له‌گه‌ڵ ئیندیكسی ئه‌ره‌ی دا، به‌كاردیت ، وه‌ه‌روه‌ها بۆ ده‌ست به‌سه‌راگرتنی دووریش.
name[3]

نیشانه‌کانی ژماره‌کاری Operators

نیشانه‌کان بۆ جیبه‌جینکردنی کرداره‌کان و، ریکه‌خستنی کاره‌کان و، پیکه‌ینانی پۆل Class و ده‌برپین و رسته‌کان statement و رینگه و نه‌خشه‌کان Function – Method و پیکه‌ینه‌ره‌کان Constructor و به‌شدارن بۆیه پێویسته به وردی باسیان بکه‌ین.

ئهم نیشانه‌ Operators، هیمایه‌كه Symbol، كه به وه‌رگێر Compiler ده‌لێت بۆ جیبه‌جینکردنی کرداریکی دیاری کراوی بیرکاریانه Mathematical، یان ژیبیژیانه Logic. سی شارپ C# کۆمه‌لیکی زۆر نیشانه‌ی ژماره‌کاری Operator داين کردوووه بۆ جیبه‌جینکردنی کاره‌کان، كه هه‌موویان بنیاتنراون له‌ ناو سی شارپ Build – In دا.

نیشانه‌کانی ژماره‌کاری دابه‌ش پۆلینده‌کرین بۆ ئهم به‌شانه‌ی لای خواره‌وه كه به‌ کورتی نمونه‌ی هه‌ر به‌شیک، باسده‌که‌ین و، ته‌واوی نیشانه‌کانی ژماره‌کاری له‌ خشته‌ی تاییه‌ت به‌و به‌شه ده‌خه‌مه‌ روو:

یه‌که‌م // نیشانه‌کانی زانستی ژماره‌ی Arithmetic Operators.

دووهم // نیشانه‌کانی په‌یوه‌ندی Relational Operators.

سیه‌ه‌م // نیشانه‌کانی ژیبیژی Logical Operators.

چواره‌م // نیشانه‌کانی ژماره‌کاری بته‌کان Bitwise Operators.

پینجه‌م // نیشانه‌کانی ئه‌رك پیده‌ر Assignment Operators.

یە کەم // نیشانە کانى زانستى ژماره یى Arithmetic Operators

زانستى ژماره یى و ژماردن (بیرکاری) Arithmetic : به شیکى گرنكى بواری بهرنامه سازیه و، بهرنامه ساز و ئەندازیارانى بهرنامه سازى زۆر پىووستیان پى دەبیت، بۆیه به پى پىووستى و گرنكى بابەتە کە باسیان لىو دە کەین.

له زۆر بهرنامه دا کرداره بیرکاریه کان جیبه جیدە کریت، بۆیه زانینی هیما بیرکاریه کان وتیگە یشتنی چۆنیه تی جیبه جیوونیان له لایەن بهرنامه کانه وه پىووسته، به نمونه وه چەند دانە یه کیان پرونده کەینه وه و ئەوانى تر له خشته یه کدا روونده کەینه وه:

نیشانە ی بیرکاری کۆ کردنه وه

Addition Operator

ئەم هیما یه به کاردیت بۆ کۆ کردنه وه ی ژماره کان و له نیوان ئەو ژمارانه دا دەنوسریت کە دەمانه ویت کۆی بکەینه وه:

<%

```
Response.Write("244 + 835 = ");
```

```
Response.Write(244 + 835);
```

%>

ههروهها بۆ یه کپیگرتن و خستنه سه ریه کی سترینگه کان بۆ پیکهینانی سترینگی نوی، واته بۆ کۆ کردنه وه و زیاد کردنی سترینگه کان به کاردیت:

<%

```
string FirstName = "Hemn ";
```

```
string LastName = "Barznji";
```

```
string FullName = FirstName + " " + LastName;
```

%>

زیاد کردنی هه میشه گۆراوه کان

Incrementing Variables

دەتوانین بۆ زیاد کردنی نرخیک بۆ هه میشه گۆرە وه کە، هیما ی + و ژماره یه ک، به کاربهینین، کە به مهش نرخیکى تازه مان دەست دە کە ویت بۆ هه میشه گۆراوه کە، بۆ نمونه ئیمه کۆ 1 مان به کارهیناوه:

<%

```
int Value = 12;
```

```
Value = Value + 1; %>
```

ههروهه دهتوانين هييمای ++ به کاربهيئين، بۆ تهنجامداني ههمان کردار، بهمهش له جياتي value++ دهنووسين و دهبيئين ههمان کاری کوډه که ي پيشرمان بۆ دهکات:

```
<%
```

```
int Value = 12;
```

```
Value++; %>
```

هييمای ++ بریتييه له Unary Operation چونکه تنها کارله سه ر يه که ههميشه گؤراو دهکات..

زياد کردن له پيش يان له دوواوه

Pre and Post Increment

دهتوانين هييمای ++ به کاربهيئين بۆ زياد کردن له پيش يان له دوواوه، بهم شيويه ++Value يان Value++. ته گهر له پيشيه وه دايبينين تهوا بۆ زياد دهکات پيش تهوه ي بانگي Call بکات، بهلام ته گهر له دووايه وه بينووسين تهوا يه کهم جار ههميشه گؤراوه که به کارده هيئيت و، پاشان بۆ زياد دهکات.

نیشانه کان و به کارهيئان يان و نمونه:

نیشانه کان	کرداره کان	نمونه	به کارهيئان
*	ليکدان	A*B=200	کرداری ليکدان له نيوان دوو دانه دا.
/	دابه شکردن	B/A=2	دابه شکردنی ژماره ي سه ره ((يه کهم)) به سه ر ژماره ي ژيره ((دوهم)) دا.
%	ماوه (مؤد)	B%A=0	ماوه ده گيريته وه دوواي کرداری دابه شکردنی ژماره ي تهواو.
+	کۆکردنه وه	A+B=30	کۆکردنه وه ي يه کهم له گهل دووهم
-	ليده رکردن	A-B=10	ليده رکردنی دووهم له يه کهم
++	زياده	A++=11	زيادکردنی ژماره ي تهواو به 1

نرخ.			
که مکردنی ژماره‌ی ته‌اوو به 1.	$A == 9$	که‌م	--

دووه‌م // نیشانه‌کانی په‌یوه‌ندی Relational Operators

همه‌وو نیشانه‌کانی په‌یوه‌ندی یان هیماکانی به‌راورد کردن، که له‌لایین زمانی به‌رنامه‌سازیی سی شارپ‌وه، قبول‌ده‌کریت و کاری پی‌ده‌کریت، ته‌مانه‌ی لای خواره‌وه‌ن که له سهر دوو هم‌میشه‌گوزاویی ته‌ی A و بی B جیبه‌جیکراوه و، A ژماره 10 ی هه‌لگرتوه و، B ژماره 20 ی هه‌لگرتوه:

نیشانه	به‌کاره‌یتان	نمونه
==	یه‌کسانه، بۆ به‌راورد کردنی نیوان 2 نرخ، به‌کاردیت، ته‌گه‌ر ته‌و 2 نرخه‌یه‌کسان بوون، ته‌وان راست True ده‌گیریتته‌وه، ته‌گه‌ر یه‌کسان نه‌بوون، ته‌وا هه‌له False ده‌گیریتته‌وه.	$(A == B)$ is not true.
!=	نایه‌کسان، بۆ به‌راوردی نیوان دوو نرخ به‌کاردیت و ته‌گه‌ر ته‌و 2 نرخه‌یه‌کسان نه‌بن ته‌وا به‌راورده‌که راسته و True ده‌گیریتته‌وه، ته‌گه‌ر یه‌کسان بوون ته‌وا False ده‌گیریتته‌وه.	$(A != B)$ is true.
>	گه‌وره‌تر، به‌راوردی نیوان دوو نرخ ده‌کات، ته‌گه‌ر نرخ‌ی یه‌که‌م گه‌وره‌تر بوو له دووه‌م ته‌وا راست True ده‌گیریتته‌وه و به‌پیچ‌ه‌وانه‌وه هه‌له False ده‌گیریتته‌وه.	$(A > B)$ is not true.
<	بچوکتر، به‌راوردی نیوان 2 نرخ ده‌کات، ته‌گه‌ر نرخ‌ی یه‌که‌م بچوکتر بوو له دووه‌م ته‌وا راست True ده‌گیریتته‌وه، و به‌پیچ‌ه‌وانه‌وه هه‌له False ده‌گیریتته‌وه.	$(A < B)$ is true.
>=	گه‌وره‌تر یان یه‌کسان، به‌راوردی نیوان دوو نرخ ده‌کات، ته‌گه‌ر نرخ‌ی یه‌که‌م گه‌وره‌تر بوو یان یه‌کسان بوو له دووه‌م ته‌وا راست True ده‌گیریتته‌وه و به‌پیچ‌ه‌وانه‌وه هه‌له False ده‌گیریتته‌وه.	$(A >= B)$ is not true.

<=	بچوڪٽر يان يه ڪسان، بهراوردى نيوان 2 نرخ ده ڪات، ته گهر نرخى يه ڪم بچوڪٽر بوو يان يه ڪسان بوو له دووم تهوا راست True ده گيريتتهوه، و به پيچهوانهوه هه له False ده گيريتتهوه.	(A <= B) is true
----	--	------------------

سيهه // نيشانه ڪانى ژيريٽي Logical Operators

سى نيشانهى گرنكى ژيريٽيمان ههيه و، پيوسته زانياريمان ههبيت له باره يانهوه، بويه لهم خسته يهى خواره ودها، روونيان ده ڪه ينهوه ڪه له سهر A و B، تاقيراونه تهوه، ڪاتيڪ A نرخى بوليهن Boolean ي راست True ي هه لگرتتوه و، B يش نرخى بوليهن Boolean ي هه له False هه لگرتتوه:

نيشانه (هيا)	ناونى نيشانه و به ڪارهيتان	نمونہ
&&	و ((AND))، ته گهر ههردوو نرخه ڪه سفر نه بيت، واته يه ڪ ((1)) بيت ههردوو ڪيان، تهوا راست True ده گيريتتهوه، به پيچهوانهوه هه له False ده گيريتتهوه.	(A && B) is false.
	يان ((OR))، ته گهر يه ڪيڪ له دوو نرخه يه ڪ بيت، تهوا نرخى راست True ده گيريتتهوه، به لام ته گهر ههردوو نرخه ڪه سفر بوو، تهوا هه له False ده گيريتتهوه.	(A B) is true.
!	نا ((نه، نهري، NOT))، به ڪاردههيتريت بو پيچهوانه ڪردنهوهى دؤخى نرخ، واته 0 ده ڪات به 1 و، 1 يش ده ڪات به 0.	!(A && B) is true.

چوارهم // نيشانه كانى ژماره كارىي بته كان Bitwise Operators

نيشانه كانى ژماره كارى بته كان، كارده كهن له سهر بته كان Bits و، كرداره كان جيبه جيده كات بت به بت، نهم خسته يه ي خواره وه پرونى ده كاته وه:

p	q	p & q	p q	p ^ q
0	0	0	0	0
0	1	0	1	1
1	1	1	1	0
1	0	0	1	1

بؤ نمونه ته گهر ئه ي A شه ست ((60)) بيت و، بيش B سيانزه ((13)) بيت، ئه وا به شيويه باينه رى و كرداره كان له سهرى به م شيويه يه:

A = 0011 1100

B = 0000 1101

A&B = 0000 1100

A|B = 0011 1101

A^B = 0011 0001

~A = 1100 0011

نيشانه كانى ژميركارى بته كان Bitwise Operators پالپشتى ده كريت و قبولنده كريت له لايهن سى شارپه وه C#، كه له م خسته يه ي خواره وه دا ررونكرارونه ته وه و نمونه يان بؤ هيئراوته وه، بؤ هميشه گؤراوى ئه ي A كه 60 ي هه لگرتوه و، هميشه گؤراوى بي B كه 13 ي هه لگرتوه:

نیشانە ((هېما))	ناو و بەکارهێنان	نمونه
&	نیشانەى باينه‌رى ((و)) Binary AND Operators، بته‌كه وەرده‌گریت بۆ ته‌نجامه‌كه، ته‌گه‌ر له‌هه‌ر دوو كياندا هه‌بوو.	$(A \& B) = 12$, which is 0000 1100
	نیشانەى باينه‌رى ((يان)) Binary OR Operator، بته‌كه وەرده‌گریت بۆ ته‌نجامه‌كه ته‌گه‌ر له‌يه‌كیيان دا هه‌بوو.	$(A B) = 61$, which is 0011 1101
^	نیشانەى ئیكس تۆرى باينه‌رى Binary XOR Operator، بته‌كه وەرده‌گریت بۆ ته‌نجامه‌كه ته‌گه‌ر له‌يه‌كیيان گۆراوه‌كه يه‌ك بیټ، به‌لام هه‌ردوو كيان يه‌ك نه‌بیټ.	$(A \wedge B) = 49$, which is 0011 0001
~	نیشانەى ته‌واوكارى يه‌كه‌مى باينه‌رى Binary Ones Complement Operator، بته‌كان پینچه‌وانه‌ده‌كاته‌وه و 1 ده‌كات به 0 و، 0 ده‌كات به 1.	$(\sim A) = 61$, which is 1100 0011 in 2's complement due to a signed binary number.
<<	نیشانەى گۆرینی باينه‌رى بۆ لای چه‌پ Binary Left Shift Operator، نرخى هه‌میشه‌گۆراوى لای چه‌پ ده‌جولیت بۆ چه‌پ به‌هۆى ژماره‌ى بته‌دیارى كراوه‌كانى هه‌میشه‌گۆراوى لای راست.	$A \ll 2 = 240$, which is 1111 0000
>>	نیشانەى گۆرینی باينه‌رى بۆ لای راست Binary Right Shift Operator، نرخى هه‌میشه‌گۆراوى لای چه‌پ ده‌جولیت بۆ راست به‌هۆى ژماره‌ى بته‌دیارى كراوه‌كانى هه‌میشه‌گۆراوى لای راست.	$A \gg 2 = 15$, which is 0000 1111

پینجھم // نیشانہ کانی تہرک پیدہر Assignment Operators

تہرک پیدہر ((=)): تہم ہیماو نیشانہ یہ بہ کار دیت بو دانان و پیدانی نرخ و تہرکیکی دیاری کراو:

<%

```
decimal Salary;
```

```
// Using the assignment operator
```

```
Salary = 12.55M;
```

%>

تہرک پیدہر لہ گہل نیشانہ ی تریش بہ کار دہیئریت و ، لہم خشتہ یہ دا ہہ موویان خراوتہ پروو:

نیشانہ ((ہیما))	ناوی نیشانہ	Example
=	تہرک پیدہر Assignment: تہ نجامی نرخ لای راست دہدات بہ لای چہپ.	C = A + B assigns value of A + B into C
+=	کو و تہرک پیدان Add and Assignment، نرخ ہہ میسہ گؤراوی راست و چہپ کؤدہ کاتہوہ و تہ نجامہ کہ دہ خاتہوہ ناو ہہ میسہ گؤراوی لای چہپ.	C += A is equivalent to C = C + A
--	لیدہر کردن و یہ کسان Subtract and Assignment، نرخ ہہ میسہ گؤراوی لای چہپ، نرخ لای راستی لیدہر کات و، تہ نجامہ کہ دہ خاتہوہ ناو ہہ میسہ گؤراوی چہپ.	C -= A is equivalent to C = C - A
*=	لیکدان و یہ کسان Multiply and Assignment، نرخ لای چہپ کہرہتی نرخ لای راست دہ کات و، تہ نجامہ کہ دہ خاتہوہ ناو گؤراوی لای چہپ.	C *= A is equivalent to C = C * A

/=	<p>دابه شکردن و يه كسان Divide and Assignment، نرخى لاي چهپ دابه شى نرخى لاي راست ده كات و نه نجامه كه ده خاتنه وه ناو همميشه گزراوى لاي چهپ.</p>	<p>C /= A is equivalent to C = C / A</p>
%=	<p>ماوه و يه كسان Module and Assignment، نرخى لاي چهپ دابه شى نرخى لاي راست ده كات و، ماوه كه ي به ژماره ي ته واو ده گيرتته وه و ده پخاتنه وه ناو همميشه گزراوى لاي چهپ.</p>	<p>C %= A is equivalent to C = C % A</p>
<<=	<p>گزين بو لاي چهپ و نرخ پيدان ((يه كسان)) Left shift AND assignment</p>	<p>C <<= 2 is same as C = C << 2</p>
>>=	<p>گزين بو لاي راست و نرخ پيدان ((يه كسان)) Right shift AND assignment</p>	<p>C >>= 2 is same as C = C >> 2</p>
&=	<p>بتوايس و نرخ پيدان. Bitwise AND assignment</p>	<p>C &= 2 is same as C = C & 2</p>
^=	<p>بتوايس ئيكسكلوسف ئور و نرخ پيدان bitwise exclusive OR and assignment</p>	<p>C ^= 2 is same as C = C ^ 2</p>
=	<p>بتوايس ئينكلوسف ئور و نرخ پيدان. bitwise inclusive OR and assignment</p>	<p>C = 2 is same as C = C 2</p>

شەشەم // نیشانە ھەمەجۆرەکان Miscellaneous Operators

چەند نیشانە یەکی ھەمەجۆر و جیامان ماوہ کە لەم بەشەدا دوو دانەیان باس دەکەین و، ئەوانی تریش لە خستە یە کدا دەنووسین.

نیشانە ی نەرینی ((موجەب)) Positive Operator: ئەم نیشانە یە بۆ دیاری کردنی ھیمای ژمارەکان و، پینکە و بەستەن و گریداننی نرخە ھەمیشە گۆراوہکان و ھەندیک بەشی تر بە کار دیت:

<%

```
Response.Write("Number = ");  
Response.Write(+802);
```

%>

بە ئام نیشانە ی نەرینی ((سالب)) Negative Operator: نیشانە ی نەرینی بۆ مەبەستە ی دیاری کردنی ھیمای سالبی ژمارەکان بە کار دیت:

<%

```
// Displaying a positive number  
Response.Write("Number = ");  
Response.Write(+802);  
  
// Displaying a negative number  
Response.Write("Second Number ");  
Response.Write(-802);
```

%>

نیشانە	وہ سف	نمونه
sizeof()	حە جمی جۆری زانیاری دە گێریتە وە	sizeof(int), returns 4.
typeof()	جۆری یۆل Class Type دە گێریتە وە Return	typeof(StreamReader);
&	ناونیشانی ھەمیشە گۆراو دە گێریتە وە	&a; returns actual address of the

		variable.
*	ئامازە بە ھەمیشە گۆراو دەکات	*a; creates pointer named 'a' to a variable.
? :	دەربەرین و رەدەى مەرج دار	If Condition is true ? Then value X : Otherwise value Y

نمونەى کردارەکان لەنیوان سى شارپ و زانستى ژمارەى (بیرکاری) دا:

ئەگەر لە زانستى ژمارەى دا چەند کرداریک لە ھاوکیشەیهک دا ئەنجام بدەین، وەکو لەم نمونەیه دا دەیبینین، ئەوا لە بەرنامە سازیدا گۆرانی بەسەردا دیت وەکو لە نمونەى 2 دا، دیارە:

نمونەى 1:

Algebra $m = a + b + c + d + e \div 10$

نمونەى 2:

C# $m = (a + b + c + d + e) / 10$

رێساکانى پێشەرەوى کردنى ھىماى کردارە ژمارەىھەکان

Rules of operator precedence

کردارە ژمیرەى و بیرکاریھەکان بە پى جۆرەکانیان جیاوازن لە ئەنجامدان دا، بۆ نمونە ھەندیک کردار پىش ھەندیک کردارى تر ئەنجام دەدریت، و ئەم پىشەرەویش بەھوى ھەندیک کردارى دیکە و دەگۆریت، بۆنمونە : کردارى (+) کە دووای کردارى لیكدان (*) ئەنجام دەدریت، بەلام ئەم قسەیه پىچەوانە دەبیتەو ئەگەر کردارى کۆکردنەو لە نیوان دوو کەوانەدا، بۆنمونە (2+8)، بوو، بەم شیوہیه:

1- لیكدان Multiplication، دا بەشکردن Division، ماوہ Remainder (Mode)، ئەم کردارانە بەم پىشەرەویھە ئەنجام دەدرین لەلای چەپی ھاوکیشەکە بۆلای راستى ھاوکیشەکە، لەھەمان ئاستى پىشەرەوى دا.

2- كۆكردنه وه Addition، ليدهر كردن Subtraction، ئەم دوو كردارەش بەهەمان شيوە. لەم خشتەيەدا ئەو دوو خالەي ريساكان روونكراو تەوہ:

پيشرهوي	كردارهكان	هيما بيركارييهكان
چەپ بۆ راست	ليكدان	*
چەپ بۆ راست	دابەشكردن	/
چەپ بۆ راست	ماوه (مۆد)	%
چەپ بۆ راست	كۆكردنه وه	+
چەپ بۆ راست	ليدهر كردن	-

لەم نمونانە دا، زياتر كردارهكانى زانستى ژميرەيى و جياوازي نيوان كردارهكان لە جەبر و زمانى بەرنامە سازى سى شارپ ، و پيشرهوي كردارهكان روونكراو تەوہ:
نمونهى 1:

Algebra: $y=mx+b$

C#: $y=m * x + b$

وهك پيشتريش باسمان كرد، پيوسته لە كاتى نووسيني هاوكيشهكان لە بەرنامە سازى سى شارپ دا، هيماي (*) لە نيوان ليكدراوهكان دا دابنين، ئەگەر نا، هەلە دەبيت و كردارى ليكدانمان بۆ بەئەنجام ناگهيه نيت.

نمونهى 2:

Algebra: $z=pr \% q + w/x-y$

C#: $z=p * r \% q + w / x - y$

ئەم هاوكيشهيهي نمونهى 2، كه بە روون و ئاشكرای جياوازي نيوان هاوكيشهكه لە زانستى جەبر و هاوكيشهكه لە بەرنامە سازى تيڊا روونكراو تەوہ، و ئەنجامدانى كردارهكانيش بە پي پيشرهوي بەم شيوهيه دەبيت:

يهكه م: كردارى ليكدانى نيوان $p*r$.

دووه م: كردارى مؤد %.

سيهه م: كردارى دابەشكردن.

چواره م : كردارى كۆكردنه وه.

پينجه م: كردارى ليدهر كردن.

شەشەم: يەكسانە و ئەنجامى ھەموو كردارەكانمان دەداتى.

نمونهى 3:

$$\text{Algebra: } y = ax^2 + b x + c$$

$$\text{C\#: } y = a * x * x + b * x + c$$

يەكەم: كردارى ليكدانى نيوان $a * x * x$.

دووەم: كردارى ليكدانى نيوان $b * x$.

سيههەم: كردارى كوكردنهوه.

چوارەم: كوكردنهوهى دووەم.

پينجەم: كردارى يەكسانە و ئەنجامى ھاوكيشەكەمان دەداتى.

واتە كردارەكە بەم شيوهيه ئەنجامدەدات:

$$Y = (a * x * x) + (b * x) + c$$

لە چەپەوه بوو راست، سەرەتا كەوانەى يەكەم. چونكە كەوانە پيشپرەوى زياترە و، پاشان كەوانەى

دووەم و دوواتر كردارەكانى كوكردنهوه.

نمونهى 4:

$$Y = 2 * 5 * 5 + 3 * 5 + 7$$

هەنگاوى يەكەم :

$$10 = 2 * 5$$

ھاوكيشەكە بەم شيوهيهى ليديت:

$$Y = 10 * 5 + 3 * 5 + 7$$

هەنگاوى دووەم:

$$50 = 10 * 5$$

ھاوكيشەكە بەم شيوهيهى ليديت:

$$Y = 50 + 3 * 5 + 7$$

هەنگاوى سيههەم:

$$15 = 3 * 5$$

ھاوكيشەكە بەم شيوهيهى ليديت:

$$Y = 50 + 15 + 7$$

هەنگاوى چوارەم:

$$65 = 50 + 15$$

هاوكيشه كه بهم شيويهى ليديت:

$$Y = 65 + 7$$

ههنگاوى پينجه م (كوتا ههنگاو):

$$72 = 65 + 7$$

هاوكيشه كه بهم شيويهى ليديت:

$$Y = 72$$

لهم خشته يهى خواره وهدا، هه موو پيشره وييه كان روونكراوه ته وه:

Category	Operator	Associativity
Postfix	() [] -> . ++ --	Left to right
Unary	+ - ! ~ ++ -- (type)* & sizeof	Right to left
Multiplicative	* / %	Left to right
Additive	+ -	Left to right
Shift	<< >>	Left to right
Relational	< <= > >=	Left to right
Equality	== !=	Left to right
Bitwise AND	&	Left to right
Bitwise XOR	^	Left to right
Bitwise OR		Left to right

Logical AND	&&	Left to right
Logical OR		Left to right
Conditional	?:	Right to left
Assignment	= += -= *= /= %= >>= <<= &= ^= =	Right to left
Comma	,	Left to right

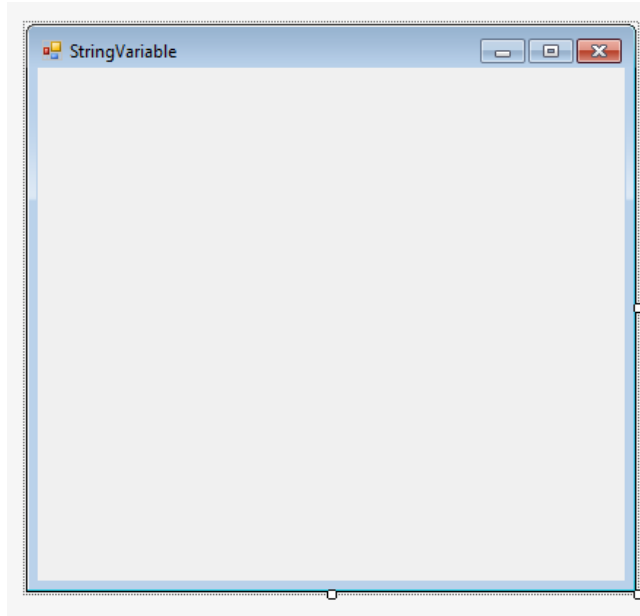
-6-

جیبہ جیکاری ہمیشہ گوراوہ کان و جلہ و گیرہ کان

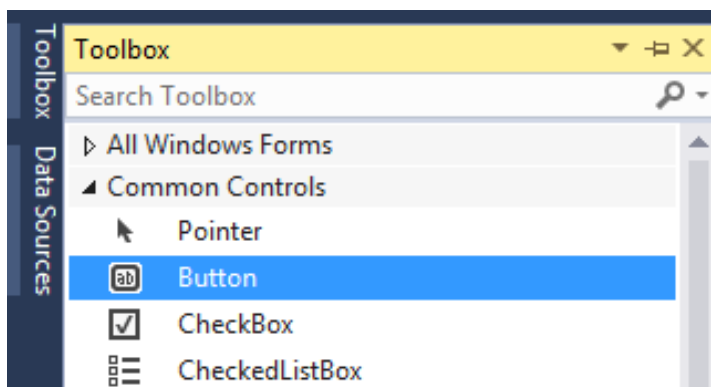
Implementation of Variables and Controls

ههیشه گۆراوی سترینگ String Variable

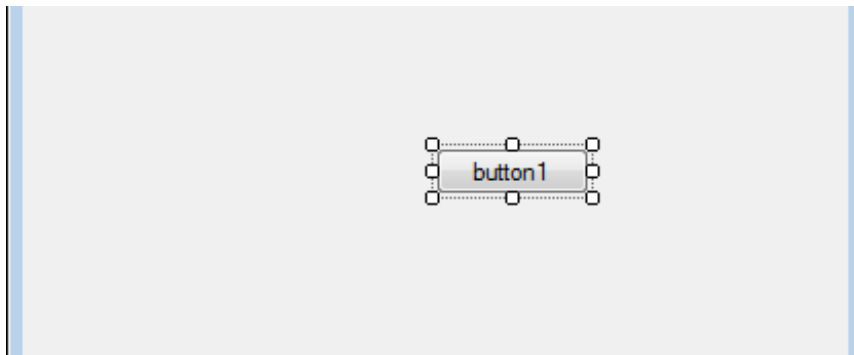
- پرۆژهیه کی نوی درووست بکه، وهک له بابهته کانی پیشوودا درووستمان کرد:



- کلیک له سهر بهشی سنووقی نامراز Tool Box بکه و پاشان سههمی ماوسه که بیهره سهر جله وگپری دووگمه Button:



- کلیکی له سهر بکه، په نجه له سهر کلیک لامه به و رایبیکیشه بۆ سهر فۆرمه که، به مهش دووگمه یه کمان هینایه سهر فۆرمه که:



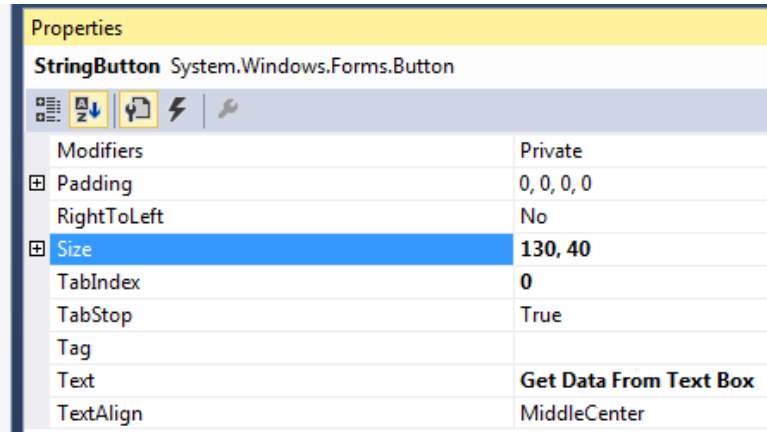
- تاييه تمه ندييه كاني دووگمه كه بهم جوړه لايكه:

Name: StringButton

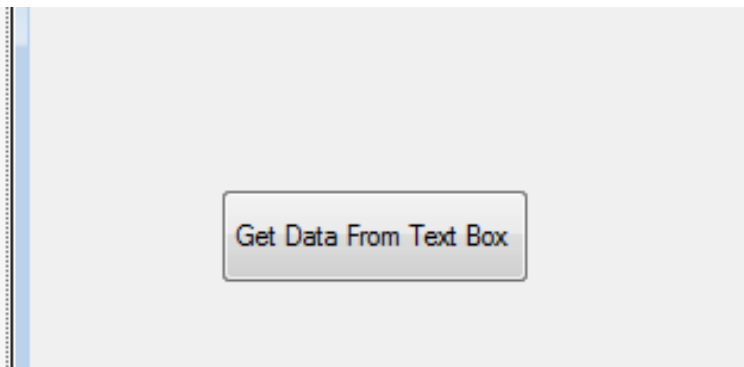
Location: 80, 150

Size: 130, 40

Text: Get Data From Text Box



- دووگمه كه بهم جوړه لايكيت:



- پاشان له جله وگيره باوه كان Common Controls ي سنوقي نامرازه كانه وه، نيشانه Label زيادبكه بو فورمه كه.

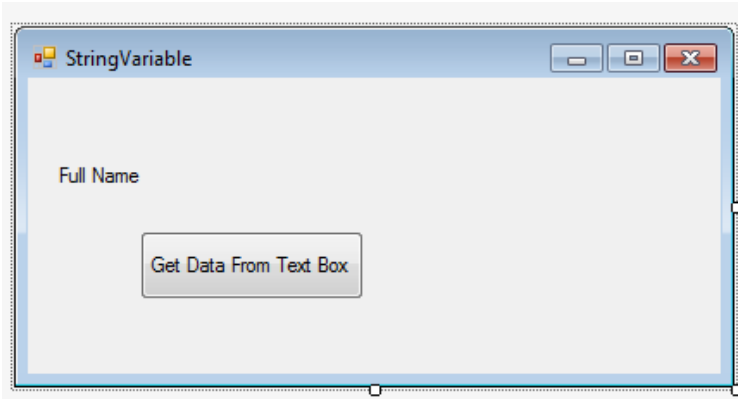
- تاييتمه ندييه كاني نيشانه كه Label بگوړه بهم شيويه لاي خواره وه:

Location: 15,50

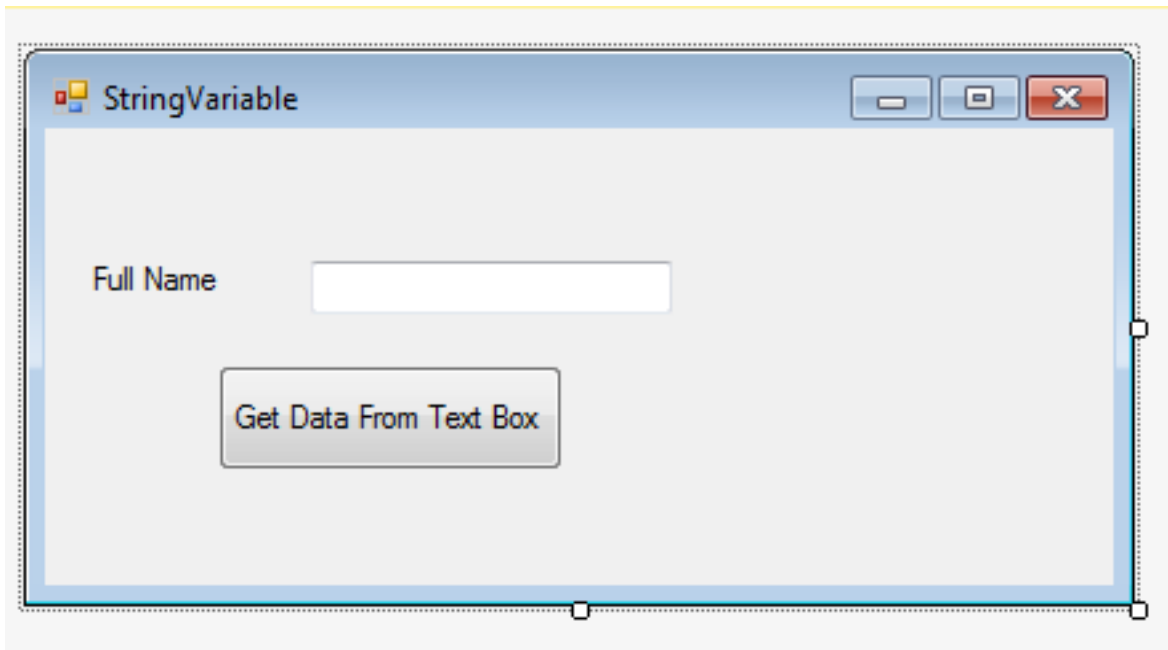
Text: Full Name

تاييتمه ندييه كاني نيشانه كه Label بگوړه بهم شيويه لاي خواره وه، نيشانه Label زيادبكه بو فورمه كه. تاييتمه ندييه كاني نيشانه كه Label بگوړه بهم شيويه لاي خواره وه.

- فۆرمە که بەم جۆرە لیدیت:



- پاشان له بەشی جلەوگیرەبارەکان Common Controls ی سنووقی ئامرازەکانەوه Tool Box ، سنووقیکی نووسین Text Box زیادبکە بۆ سەر فۆرمە که، تایبەتمەندییەکانی شوین و حەجمی سنووقی نووسینە که بە هۆی ماوسە که دیاری بکە، واتە لەو شوینەدا دای بنی که دەتەوێت و ریکی نیشانە که Label بیت، پاشان سەهمی ماوسە که ببەرە سەر لیوارە کهی و رای بکیشە و حەجە کهی گەورە بکە بە هیندە پێویست، بۆئەوهی بزانیات له ریکگی ماوسە که شەوه دەتوانریت تایبەتمەندییەکان بگۆدریت، بی ئەوهی بەشی تایبەتمەندییەکان بە کاربریت.
- له کۆتایدا فۆرمە که بەم جۆرە لیدیت:



كۆد نووسى Coding

- دووانه كليك لىسەر دووگمه كه ده كه ين، به مهش ده چينه به شى كۆد نووسى تاييهت به دووگمه و كۆدى

```
using System.Drawing;
using System.Linq;
using System.Text;
using System.Threading.Tasks;
using System.Windows.Forms;
```

پيويست ده نووسين:

```
namespace StringVariables
{
    public partial class Form1 : Form
    {
        public Form1()
        {
            InitializeComponent();
        }

        private void StringButton_Click(object sender, EventArgs e)
        {
        }
    }
}
```

- وهك ده بينن هيماي ماوسه كه چۆته نار كۆدى دووگمه وه، له نيوان كه وانهى { }، ئيستا له و شوينه دا، هميشه گؤرايىكى جۆرى سترينگ String Variable ده نووسين، بۆ ئهم مه به ستهش جۆره كه ي كه سترينگه ديارى ده كه ين و، پاشان ناويك بۆ هميشه گؤراوه كه، له كۆتايشدا دانانى فاريزه ي نوقته دا، سيمي كۆلۆن Semi colon:

```
private void StringButton_Click(object sender, EventArgs e)
{
    string fullName;
}
```

- په نجه ده نيىن به دووگمه ي Enter دا، بۆ چونه سهر ديپرى تازه و نووسيني كۆدى تر.

- ئه وه هميشه گؤراوه ي ناساندمان ((fullName)) له ريگه ي سنوقى نووسينه وه Text Box نرخى پيئده ده ين و ئه ويش به به كارهيئاننى ريگه ي Text.، كه سه ره تا ناوى هميشه گؤراوه كه ده نووسين، پاشان هيماي ئه رك پيدان ((يه كسان)) و، دوواتر ناوى سنوقى نووسينه كه Text Box Name و، ريگه ي Method ي نووسين Text. و دانانى فاريزه ي نوقته دار Semi - Colon كه ماناي كۆتاي هاتنى رسته و ده برينه :End of Statement

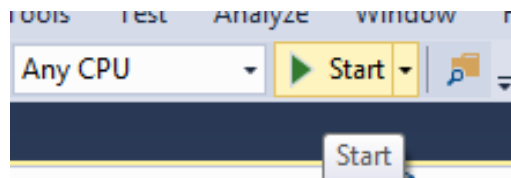
```
private void StringButton_Click(object sender, EventArgs e)
{
    string fullName;
    fullName = textBox1.Text;
}
```

- بۆ ئەوەی ئەنجامی کارەکه مان ببینین، ئەو نرخەى داومانە بە ھەمیشە گۆراوی `fullName` ببینین، سوود لە سنووقى پەيام `Message Box` وەر دەگیرین.
- پەنجە دەنیین بە دووگمەى `Enter` دا بۆ نووسینی رستە و دەربرینیکی نوێ و تاییەت بە سنووقى پەيام `Text Box`، پاشان پۆلى `Class` سنووقى پەيام بە کار دەھینین و بەھۆى رینگەى `Method` پیشاندانەو `show`، بە ئام داغ لکەرەکەى `Parameter` ناوی ھەمیشە گۆراوی `fullName` دەدەینى، لە کۆتاییدا فاریزەى نوقتەدار `Semi – Colon` دادەنیین، بۆ ئەوەى کۆتای بە رستە و دەربرینەکە `Statement` بەیتریت، بەم جۆرە:

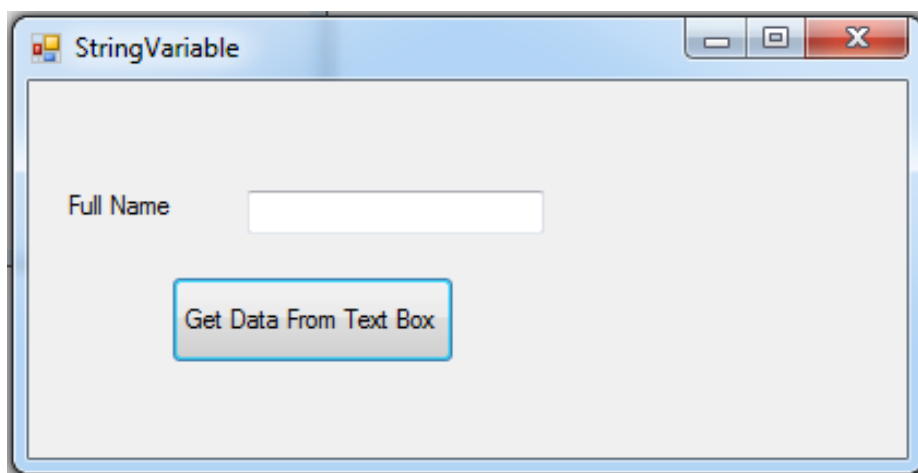
```
private void StringButton_Click(object sender, EventArgs e)
{
    string fullName;
    fullName = textBox1.Text;
    MessageBox.Show(fullName);
}
```

پیشاندانی پروژه که Show Project

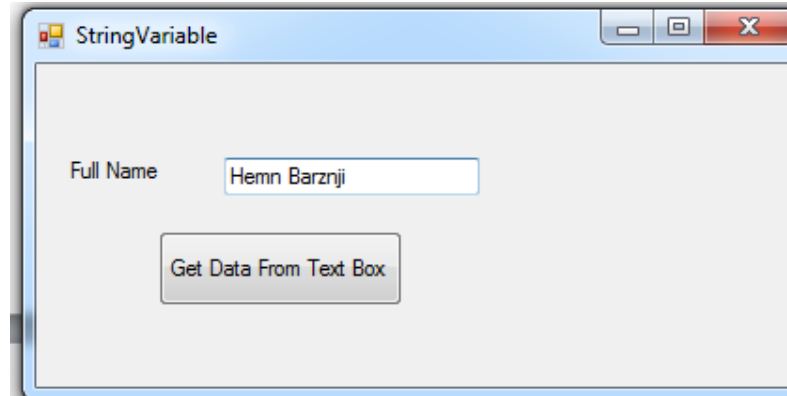
- کلیک لە سەر دووگمەى دەستپیکردن `Start` دەکەین:



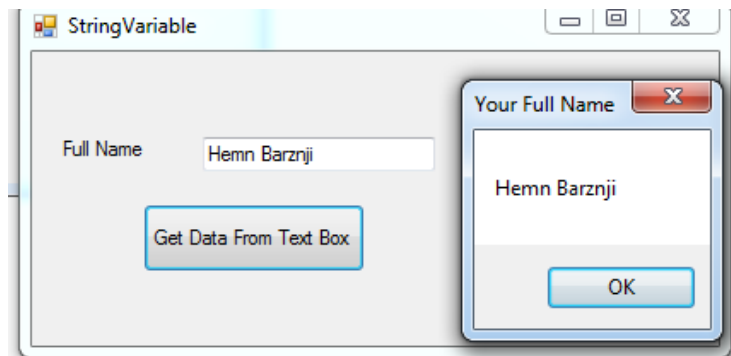
- بەمەش فۆرمە که دەکریتەو:



- ناوی ته‌واو ده‌نوسین له سنووقی نویسن Text Box دا:



- پاشان کلیک له‌سه‌ر دووگمه‌ی Get Data From Text Box ده‌که‌ین.
- ده‌بینین ناوه‌که له ناو سنووقی په‌یامدا، ده‌رده‌که‌ویت.:



- ده‌توانن گۆرانکاری له سنووقی په‌یامدا بکه‌ن، به‌و جوړه‌ی باسما‌ن کردووه له وانه‌کانی پیشودا.
- ده‌روه‌ها ده‌توانین راسته‌و خو‌نرخ بده‌ین به‌ه‌میشه‌ گۆراوی سترینگه‌که، واته له سنووقی نویسنه‌وه Text Box نرخ‌ی نه‌ده‌ینی، به‌م جوړه:

```
private void StringButton_Click(object sender, EventArgs e)
{
    string fullName;
    fullName = "Hemn Mk. Barznji";
    MessageBox.Show(fullName, "Your Full Name");
}
```

تییینی // له‌م شیوه‌یه‌ی سه‌روه‌دا، که راسته‌وخو‌نرخمان داوه به‌ه‌میشه‌ گۆراوی fullName، پیویستمان به‌ سنووقی نویسن Text Box ناییت و، زیاده‌یه.

زنجیره و یه کپیگرتن Concatination

زنجیره و یه کپیگرتن Concatination له ریگه ی ((+)) ته نجام دده ریت، بۆ پیکه وه به ستنی دوو همیشه گۆراو و یان زیاتر، یان هر کرداریکی تری پیکه وه به ستن، بۆ نمونه ده مانه ویت همیشه گۆراویکی تر بناسین له کۆده که ی پیشوودا و، سترینگی : Your Name پیده یین و، پاشان یه کپیگرتن و له گه له همیشه گۆراوی سترینگی fullName بیخه یینه سهر سنوقی په یام Message Box.

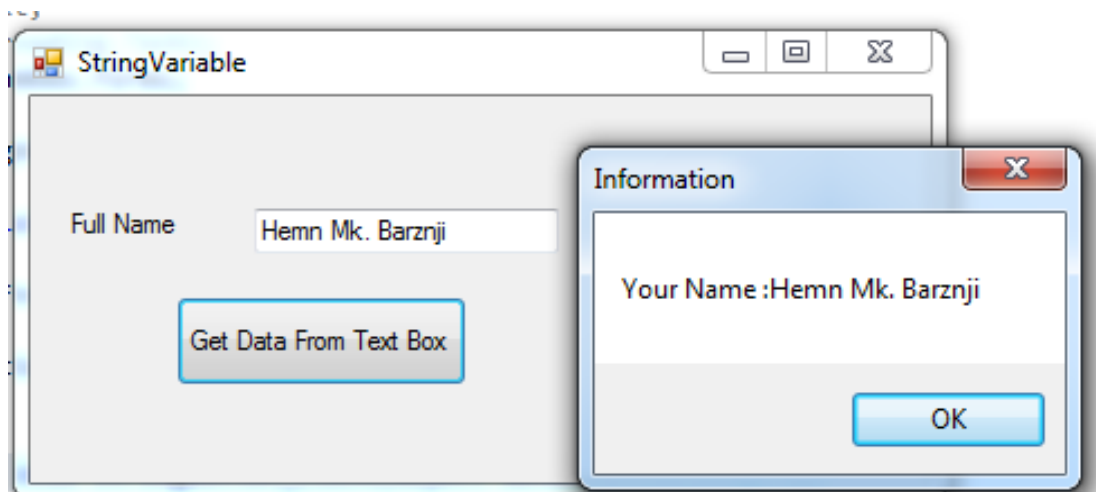
بۆیه ئیستا دووانه کلیک له سهر دووگمه ی سهر فۆرمه که بکه و، کۆده که بنوسه، به لام به وردی سهرنج بدهره کرداری زنجیره و پیکه وه به ستن Concatination:

```
private void StringButton_Click(object sender, EventArgs e)
{
    string fullName;
    string messageToForm;
    messageToForm="Your Name :";
    fullName = textBox1.Text;
    MessageBox.Show(messageToForm+fullName,"Information");
}
```

یا خود ده توانیت یه کپیگرتنه که به بی به کاره یینانی همیشه گۆراوی سترینگ String Variable ی تر، ته نجام بده یین، به م نمونه یه:

MessageBox.Show("Your name is: " + firstName);

ئیستا کلیک له سهر دووگمه ی ده سترینکردن Start ده که یین و، ناویکی ته واو ده نووسین له سنوقی نووسین Text Box دا و، کلیک له سهر دووگمه که ده که یین و، سهرنجی سنوقی په یام Message Box دده یین و، یه کپیگرتن و زنجیره که ده یین:



سەرئىچ و تىبىنى Comment

سەرئىچ و تىبىنى Comment لە سى شارپ #C، يان لە ھەر زمانىكى تىرى بەرنامە سازىدا، بۆ دوو مەبەستى سەرھەكى و زۆر پر بايەخ بە کار دەھيئىرئىت، يەكەم // بۆ مەبەستى بە سەرئىچ كوردنى دىرئىك يان چەند دىرئىك لە كۆد، بۆ ئەوھى لەو كاتەدا كارنەكات، بە ئام رەنگە لە داھاتوو دا پىيوستما بىت، بۆيە نايىسرئىنەوھ. دووھم // نوسىنى سەرئىچ بۆ ھەر دىرە كۆدئىك يان بەشئىك لە كۆد بۆ ئەوھى بەرنامە ساز و ئەندازىيارى بەرنامە لىي تىكەلنەبىت و كارى كۆدەكە بزائىت، بە ئاسانى بتوانىت گۆرانكارى بكات، ياخود ئەگەر ئەندازىيارىكى تر، سەيرى كرد بە ئاسانى بزائىت چى كراوھ.

سى جۆرى سەرئىچ و تىبىنىمان ھەيە لە سى شارپ دا، ئەوانىش :

- سەرئىچ و تىبىنى تاك ھىلى Single Line Comment:

ئەم جۆرە تەنھا دىرئىك و ھىلىكى كۆد دەكاتە سەرئىچ، ياخود بە تەنھا دىرئىك و ھىلىكى سەرئىچ و تىبىنى دەنوسرئىت، كە بە // دەستپىدەكات سەرئىچەكە، بۆ نمونە :

```
// Software Engineer: Hemn Mala Karim Barznji
```

- سەرئىچ و تىبىنى فرە ھىلى Multiple Line Comment:

ئەم جۆرەيان بۆ بە سەرئىچ كوردنى بەشئىك و چەند دىرئىك لە كۆد بە كاردىت، و ئىتر ئەو كۆدە يان كۆدانە كارناكەن و تەنھا وەك سەرئىچئىك دەردەكەون، ياخود بۆ نوسىنى سەرئىچ و تىبىنى زۆر كە زىاتر بىت لە دىرئىك، بەھۆى /*.....*/، وھ، بروانە نمونەكە:

```
/* Design By: Hemn Mala Karim Barznji
```

```
Development By: Hemn Mk. Barznji
```

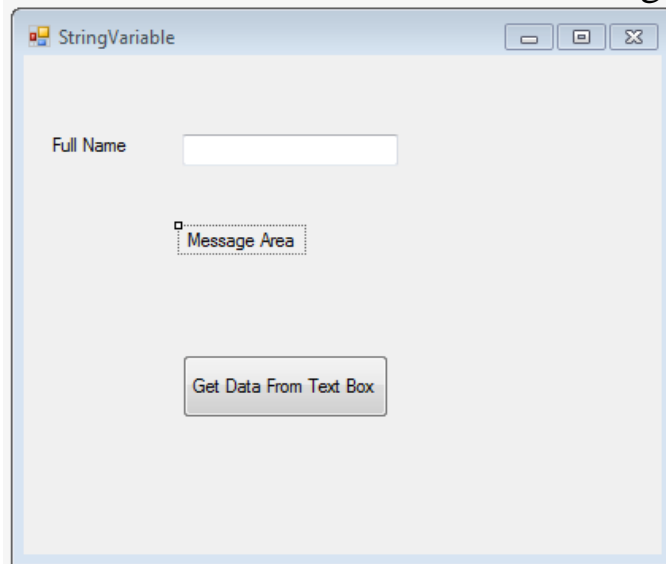
```
Created: 5/11/2015 – 7:50 Minute */
```

- سەرئىچ و تىبىنى ئىكس ئىم ئىل XML Comment:

شىوھى نوسىنى سەرئىچ و تىبىنى ئىكس ئىم ئىل بە ھۆى بە كارھيئانى /// وھيە و، جۆرئىكى تايبەتى سەرئىچ و تىبىنى يە، ئەم جۆرە بە كاردەھيئىرئىت بۆ API Documentation، كەواتە ھىماكانى /// بە كاردەھيئىرئىت بۆ دىيارى سەرئىچ ئىكس ئىم ئىل لە سى شارپ #C دا.

بەسەرنج کردنی کۆد و نووسینی سەرنج

لە نمونە کە ی پێودا، نیشانە یەك Label زیاد دەکەین بۆ ژێر سنوقی نووسینە کە Text Box و، تاییە تەندییە کانی دەگۆرین بە جۆرێک کە، ناوە کە ی Name دەکەین بە Text Message و، نووسینە کە شی Text دەکەین بە ڕووبەری پە یام Message Area:



- پاشان دووانە کلیك لە سەر دووگمە کە دەکەین، بۆ ئەوەی بە شی کۆد بکریتە وە، گۆرانکارییە کان بکەین.
- نامانە وی بە هۆی سنوقی پە یامە کە Message Box وە، ئەنجامە کە پیشان بە دین، بۆ یە دەیکەین بە سەرنج //.
- هەر وە ها تییینی دەنووسین بۆ هەر دیرە کۆدێک کە بمانە ویت.
- سود لە ریگە ی Text. وەر دە گرین بۆ ئەوەی نرخ ی هەردوو هەمیشە گۆراوە کە بخرە ی نە سەر نیشانە کە Label، بە نووسینی ناوی نیشانە کە و، پاشان Text. و، یە کسان کردنی بە هەردوو هەمیشە گۆراوە کە، کە هەمیشە گۆراوی messageToForm راستە و خۆ نرخ ی پیدراوە و، هەمیشە گۆراوی fullName لە سنوقی نووسینە وە Text Box نرخ وەر دە گریت، بە م جۆرە:

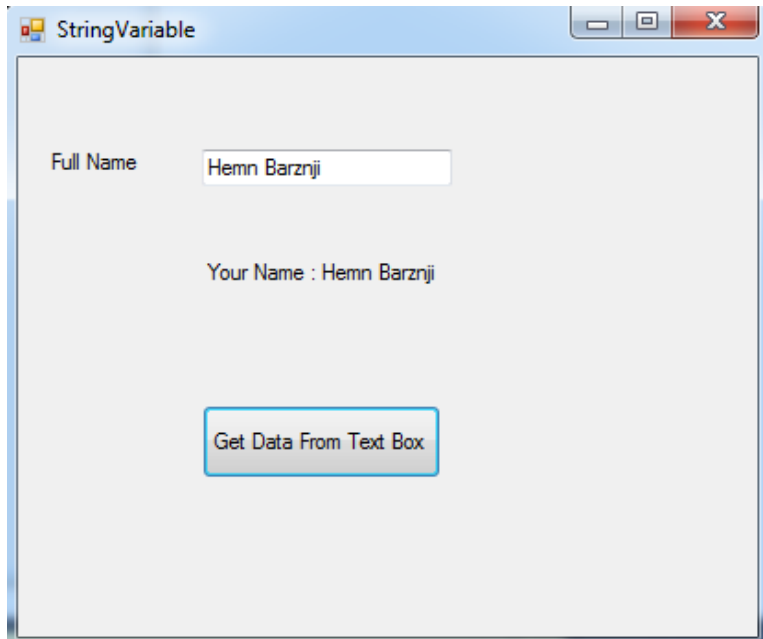
```
TextMessage.Text = messageToForm + " " + fullName;
```

هەموو کۆدە کە دوای نووسینی تییینی و بە سەرنج کردنی کۆدە نا پێویستە کان:

```
private void StringButton_Click(object sender, EventArgs e)
{
    string fullName;
    string messageToForm;
    messageToForm="Your Name :";
    fullName = textBox1.Text; // Enter Full Name Using Text Box
    // MessageBox.Show(messageToForm+fullName,"Information");
    TextMessage.Text = messageToForm + " " + fullName;
```

}

- پاشان كليك له سهر دووگمه ی دهستپيكردن Start ده كه ين.
- فۆرمه كه ده كړي ته وه و، كليك له ناو سنوقی نو سین Text Box ده كه ين و، ناوی ته واو ده نو سین و پاشان كليك له سهر دووگمه كه ده كه ين . به م كارش نو سینی هه ردوو هه ميشه گؤراوه كه به كيپيډه گړيټ و له سهر نيشانه كه Label دهره كه ويټ.



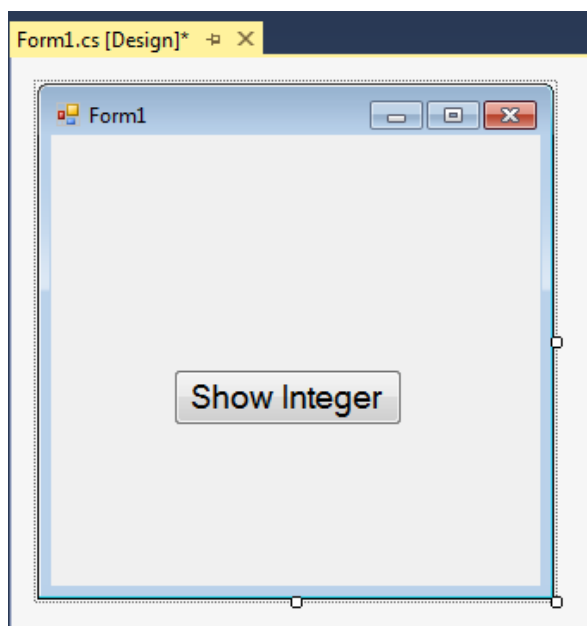
راهینان Exercise

نمونه كه ی پيشوو بگوره به زياد كړدنې سنوقیكي نو سین Text Box بو سهر فۆرمه كه و، له ژير سنوقی نو سینه كه ی Text Box پيشوو داينی و، تا به كليك كړدن له سهر دووگمه كه، نو سینه كان بچي ته ناو سنوقی نو سینی Text Box دووهم، به لام با نيشانه كه ش بميني ته وه، واته نو سینه كه بخري ته ناو هه ردوو كيان ((سنوقی نو سین Text Box و، نيشانه Label)).

ژماره‌ی ته‌واو و جله‌وگيره‌کان

Integers and Controls

- پرۆژه‌یه‌کی نوی دروست ده‌کەین. فۆرمیټ ده‌کەینه‌وه.
- دووگمه‌یه‌ک بۆ سەر ڕووی فۆرمه‌که زیاد ده‌کەین و، ناوه‌که‌ی و نووسینه‌که‌ی ده‌کەین به‌پیشاندانی ژماره‌ی ته‌واو، به‌لام بۆ ناو Name ده‌بیټ بنوسین ShowInteger و، بۆ نووسین Text ئاساییه بۆشایی Space له‌نیوان وشه‌کاندا هه‌بیټ و بنوسین : Show Integer.



- دووانه‌کلیک له‌سەر دووگمه‌که ده‌کەین بۆ ته‌وه‌ی کۆد بنوسین بۆ دووگمه‌که.
- هه‌میشه‌گۆراویټک Variable ده‌ناسین له‌جۆری int و پاشان نرخیکی ده‌ده‌ینی. بروانه‌کۆده‌که:

```
private void ShowInteger_Click(object sender, EventArgs e)
{
    int myInteger;
    myInteger = 25;
}
```

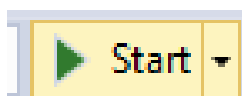
- ئیستا سنووقی په‌یام Message Box ده‌ناسین و، پیشانی ده‌ده‌ین Show به‌هۆی ریگه‌ی Method پیشاندانه‌وه و، داغله‌که‌ره‌که‌ی Parameter هه‌میشه‌گۆراوه‌که‌ی پیده‌ده‌ین:

```
private void ShowInteger_Click(object sender, EventArgs e)
{
    int myInteger;
    myInteger = 25;
    MessageBox.Show(myInteger);
}
```

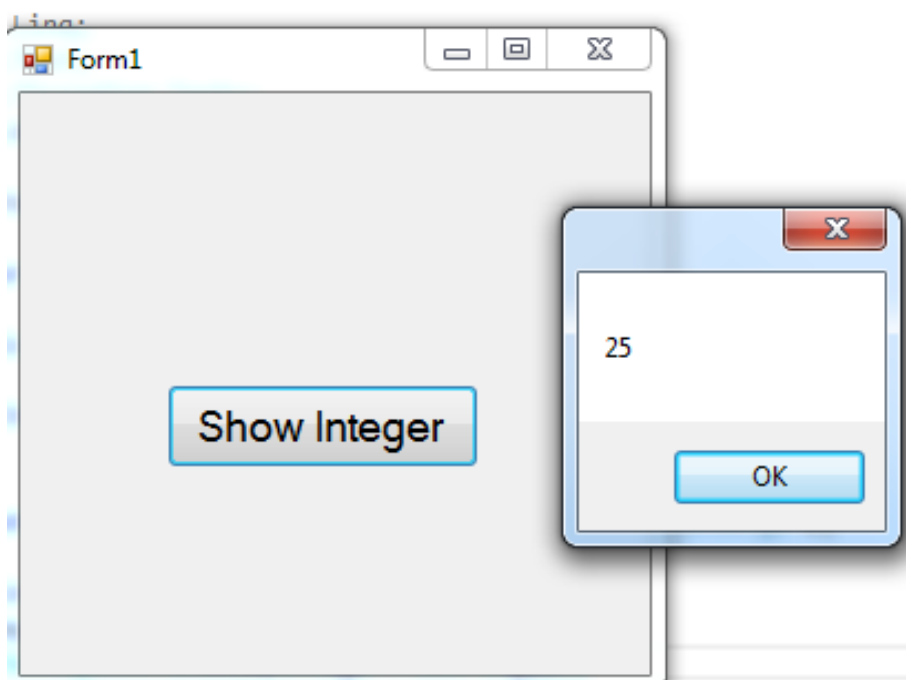

بە ئام ئەگەر ئىستا كليك لەسەر دووگمەى دەستپيكردن بكەين، كارەكەمان ناتەواو، چونكە وەك دەزانن سنوقى پەيام Message Box، پەيام پيشان دەدات نەك ژمارە، پەياميش نووسينه Text، بۆيە پيويسته سوود لە ريگەيى گۆرين بۆ سترينگ ToString. وەرگيرين كە لەناو داغلكەرەى سنوقى پەيام Parameter of Message Box – Show دەينووسين دووای ناوى هەميشە گۆراوى ژمارەكە:

```
private void ShowInteger_Click(object sender, EventArgs e)
{
    int myInteger;
    myInteger = 25;
    MessageBox.Show(myInteger.ToString());
}
```

- ئىستا كليك لەسەر دووگمەى دەستپيكردن Start دەكەين، كە بەهۆيەو فۆرمەكە چالاک دەيیت:

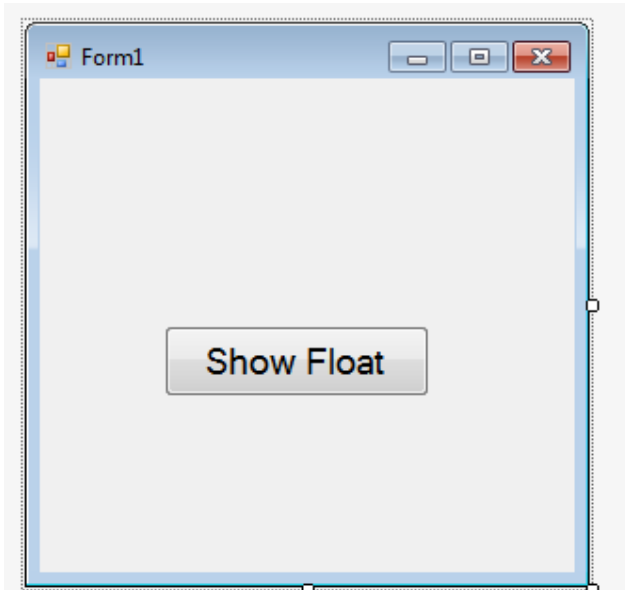


- كليك لەسەر دووگمەى Show Integer دەكەين لەسەر رووكارى فۆرمەكە و بەمەش ژمارە تەواو كەى گۆريمان بۆ سترينگ لەسەر سنوقى پەيامەكە Message Box دەرەكەويیت:



ژماره‌ی فلۆت و دوھینده Floating and Double

- پرۆژەییەکی نوی دروست دەکەین. فۆرمیەک دەکەینەو.
- دووگمەییەک بۆ سەر ڕووی فۆرمەکە زیاد دەکەین و، ناوەکە و نووسینەکە دەکەین بە پیشاندانی ژماره‌ی فلۆت، بەلام بۆ ناو Name دەبیت بنوسین ShowFloat و، بۆ نووسین Text ئاساییە بۆشایی Space لە نیوان وشەکاندا ھەبیت و بنوسین : Show Float.



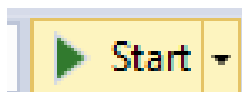
- دووانە کلیک لەسەر دووگمەکە دەکەین بۆ ئەوەی کۆد بنوسین بۆ دووگمەکە.
 - ھەمیشە گۆراویک Variable دەناسین لە جۆری Float و پاشان نرخیکی دەدەین. برۆنە کۆدەکە:
- ```
private void ShowFloat_Click(object sender, EventArgs e)
{
 float myFloat;
 myFloat = 1234.5678F;
}
```

- ئیستا سنووقی پەیام Message Box دەناسین و، پیشانی دەدەین Show بە ھۆی ریگە Method پیشاندانەو، داغڵکەرەکە Parameter ھەمیشە گۆراوەکە پێدەدەین:
- ```
private void ShowFloat_Click(object sender, EventArgs e)
{
    float myFloat;
    myFloat = 1234.5678F;
    MessageBox.Show(myFloat);
}
```

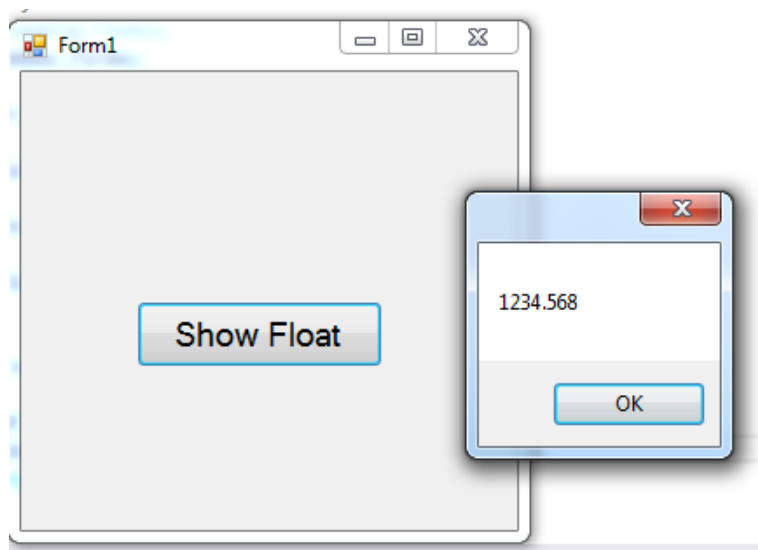
به ئام ئەگەر ئیستا كلیك له سەر دووگمەى دەستپێکردن بکەین، کاره که مان ناتەواوه، چونکه وهك دەزانن سنووقى په یام Message Box، په یام پیشان دەدات نەك ژماره، په یامیش نووسینه Text، بۆیه پێویسته سوود له رینگه یی گۆرین بۆ سترینگ ToString. وەر بگرین که له ناو داغلکه رای سنووقى په یام Parameter of Message Box – Show دهینوو سین دووای ناوی هه می شه گۆراوی ژماره که:

```
private void ShowInteger_Click(object sender, EventArgs e)
{
    float myFloat;
    myFloat = 1234.5678F;
    MessageBox.Show(myFloat.ToString());
}
```

- ئیستا كلیك له سەر دووگمەى دەستپێکردن Start ده کهین، که به هۆیه وه فۆرمه که چالاک ده ییت:



- كلیك له سەر دووگمەى Show Float ده کهین له سەر رووکاری فۆرمه که و به مهش ژماره فلۆته کهى گۆریمان بۆ سترینگ له سەر سنووقى په یامه که Message Box ده ده که ویت:



له ژماره ی فۆت دا، نزیک کردنه وه روودەدات، به جۆرێك ژماره ی 1234.5678 ژماره ی كۆتایی بهرز ده کاته وه Round Up بۆ ژماره 1234.568، به ئام ژماره ی 1234.5674 نزم دکاته وه Round Down بۆ 1234.567.

ژماره‌ی دو هیئده

Double Number

- ئیستا دووگمه‌یه‌کی تر بۆ فۆرمه‌که‌ی پێشو زیاد ده‌که‌ین و، ناوی ده‌نێین ShowDouble هه‌روه‌ها نووسینی سه‌ر دووگمه‌که‌ش Text ده‌که‌ین به Show Double.
- دووانه‌ کلێک له‌سه‌ر دووگمه‌که‌ ده‌که‌ین، بۆ ئه‌وه‌ی به‌شی کۆدی ئه‌و دووگمه‌یه‌ چالاک بێیت، پاشان هه‌میشه‌ گۆراوی جووری دوو هیئده‌ ده‌ناسیین و نرخ‌ی ده‌ده‌ینی.

```
private void ShowDouble_Click(object sender, EventArgs e)
{
    double myDouble;
    myDouble = 0.007;
}
```

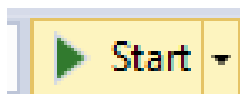
- سنوقی په‌یام Message Box زیاد ده‌که‌ین و، به‌هۆی رێگه‌ی Method پێشاندانه‌وه Show پێشانی ده‌ده‌ین و، هه‌میشه‌ گۆراوه‌که‌ ده‌که‌ینه‌ داغ‌که‌ره‌که‌ی:

```
private void ShowDouble_Click(object sender, EventArgs e)
{
    double myDouble;
    myDouble = 0.007;
    MessageBox.Show(myDouble);
}
```

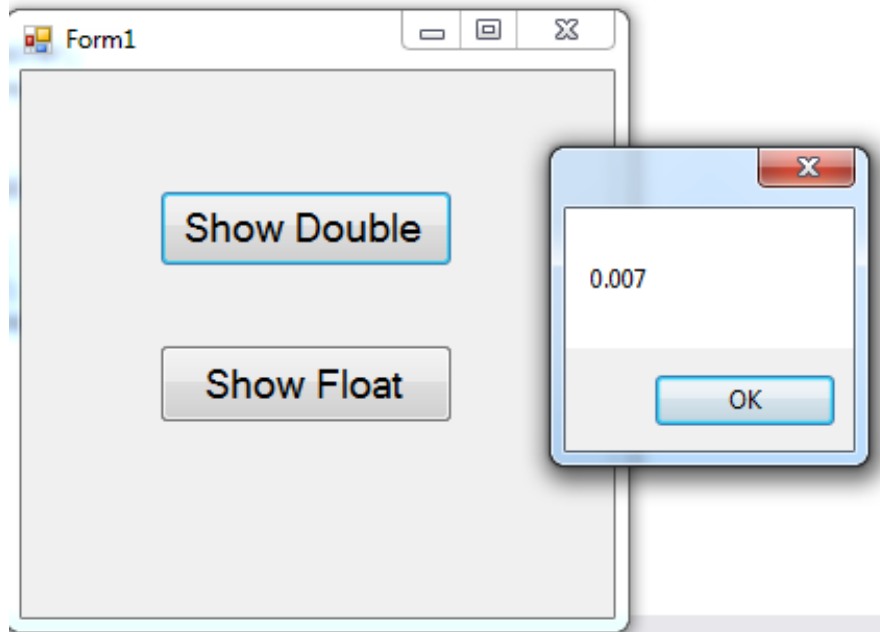
- له‌به‌ر ئه‌وه‌ سنوقی په‌یام Message Box راسته‌وخۆ ژماره‌ پێشان نادات، بۆیه هه‌میشه گۆراوه‌که‌ ده‌که‌ینه‌ سترینگ:

```
private void ShowDouble_Click(object sender, EventArgs e)
{
    double myDouble;
    myDouble = 0.007;
    MessageBox.Show(myDouble.ToString());
}
```

- ئیستا کلێک له‌سه‌ر دووگمه‌ی ده‌ستپێکردن Start ده‌که‌ین، که به‌هۆیه‌وه فۆرمه‌که‌ چالاک ده‌بێت:



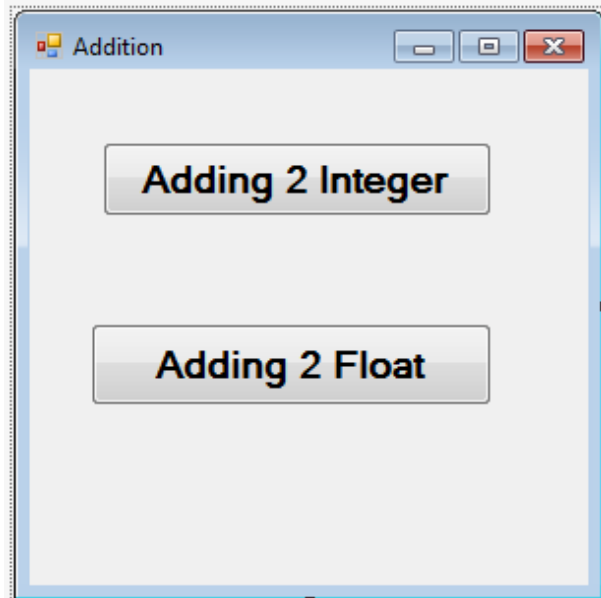
- كليك لهسەر دووگمى Show Double دهكهين لهسەر رووكارى فورمه كه و بهمهش ژماره دووهيندهكهى گوريمان بو سترينگ لهسەر سنوقى پهيامه كه Message Box دهردهكهويت:



بههه مان شيوهى فلوت، ژماره دوو هيندهكانيش نزيك دهكرينهوه، به گويرهى گونجاويتيان.

كۆكردنەوہ Adding

- پروژەيەكى نوي دروست دەكەين بەناوي كۆكردنەوہ Addition.
- دووگمەيەك بۇ فۆرمەكە زياد دەكەين بۇ كۆكردنەوہى دوو ژمارەى تەواو Integer.
- ھەرۈھا دووگمەيەكى تر زياد دەكەين بۇ كۆكردنەوہى دوو ژمارەى فلۆت Float Number.



- دووانە كليك لەسەر دووگمەى ژمارەى تەواو دەكەين بۇ ئەوہى دوو ھەميشە گۆراو بناسيئەين و، نرخيان بدەيني، پاشان كۆيان بکہينەوہ لە ھەميشە گۆراوى سيئەمدا و، نرخەكەى بخەينەوہ ھەميشە گۆراوى سيئەم.

```
private void Adding2Integer_Click(object sender, EventArgs e)
{
    int firstNumber = 10;
    int secondNumber = 50;
    int adding2Number = firstNumber + secondNumber;
}
```

- پاشان سنووقى پەيامى بۇ دەناسيئەين و، پيشانى دەدەين و، داغلكەرەكەى دەكەين بە ھەميشە گۆراوى ئەنجام كە ھەردوو ھەميشە گۆراوہكەى تيا كۆكراوہتەوہ، دوواتر دەيگۆرين بۇ سترينگ:

```
private void Adding2Integer_Click(object sender, EventArgs e)
{
    int firstNumber = 10;
    int secondNumber = 50;
    int adding2Number = firstNumber + secondNumber;
    MessageBox.Show(adding2Number.ToString());
}
```

- جاريكى تر، ديزاينەكە پيشان دەدەينەو، دووانە كليك لەسەر دووگمەى فلۆت دەكەين، بۆئەوھى كۆدى بۆ بنوسين.

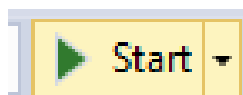
- دوو ھەميشە گۆراوى فلۆت Float دەناسيئەين و نرخيان دەدەينى، ھەميشە گۆراوى سيھەميش دەناسيئەين ھەر لە جوړى فلۆت Float بۆ كۆکردنەوھى دوو ھەميشە گۆراوھەكى پيشوو:

```
private void Adding2Float_Click(object sender, EventArgs e)
{
    float firstFloat = 10.5F;
    float secondFloat = 33.5F;
    float adding2Float = firstFloat + secondFloat;
}
```

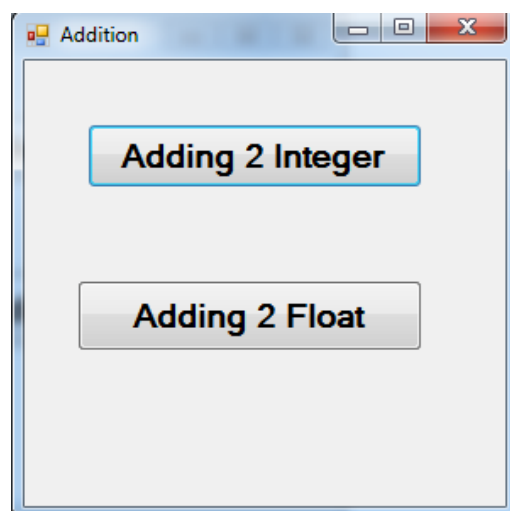
- پاشان سنووقى پەيامى بۆ دەناسيئەين و، پيشانى دەدەين و، داغلكەرەكەى دەكەين بە ھەميشە گۆراوى ئەنجام كە ھەردوو ھەميشە گۆراوھەكى تيا كۆكراوھتەو، دوواتر دەيگۆرين بۆ ستينگ:

```
private void Adding2Float_Click(object sender, EventArgs e)
{
    float firstFloat = 10.5F;
    float secondFloat = 33.5F;
    float adding2Float = firstFloat + secondFloat;
    MessageBox.Show(adding2Float.ToString());
}
```

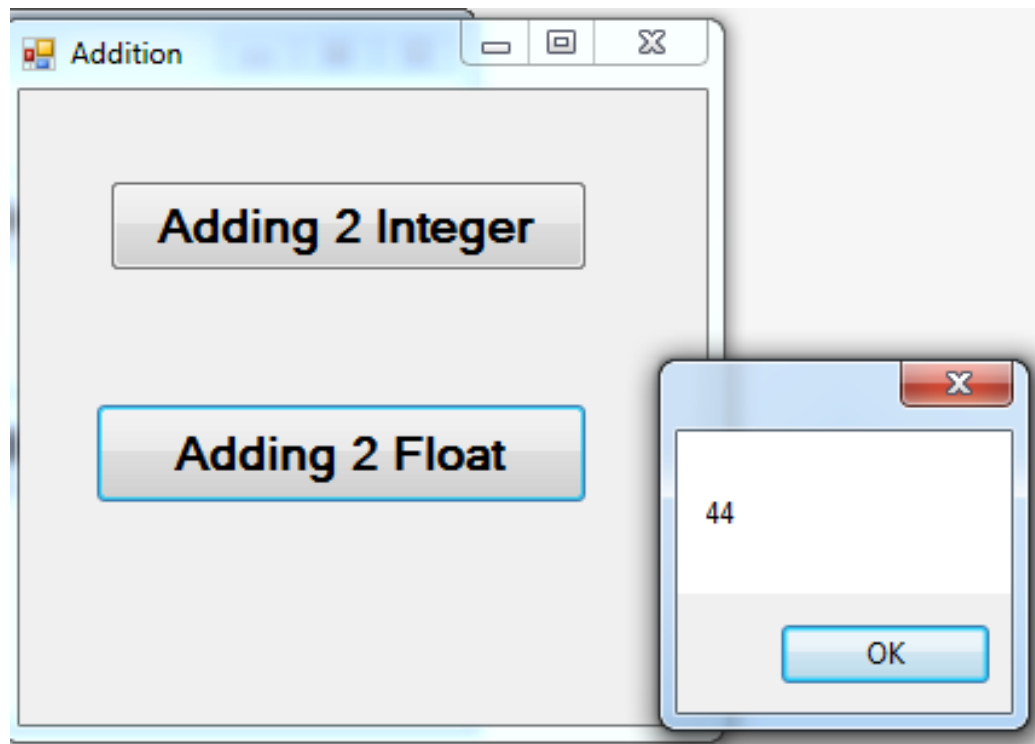
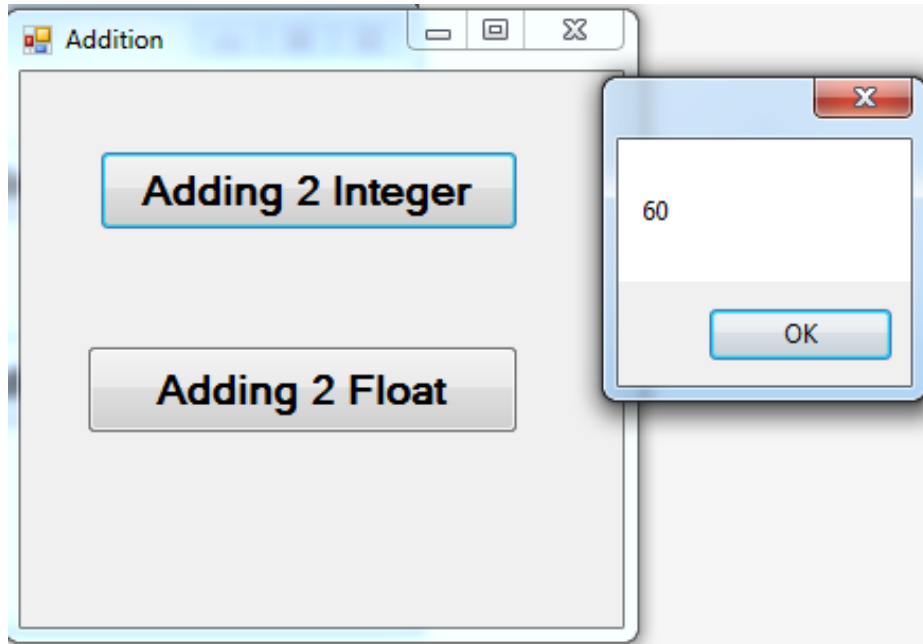
- كليك لەسەر دووگمەى دەستپيكردن Start دەكەين :



- پاشان فورمەكە دەكريئەو:

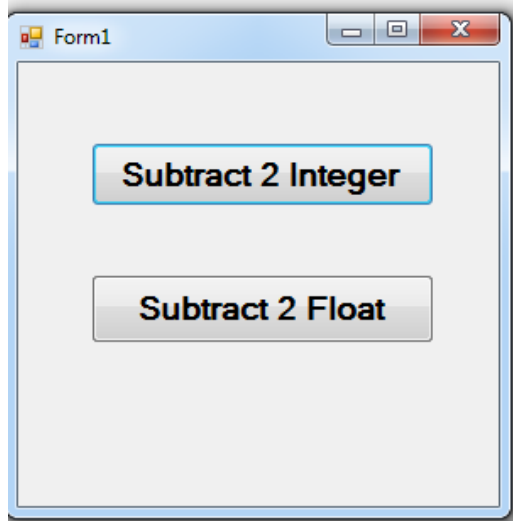


- پاشان بۇ كۆكردنەوہى دوو ژماره تەواوہكە كلىك لە Add 2 Integer دەكەين، بەلام بۇ كۆكردنەوہى 2 ژماره فلۆتەكە، كلىك لەسەر دووگمەى Add 2 Float دەكەين:



لیدەركردن Subtracting

- پروژەيەكى نوي دروست دەكەين بەناوي كۆكردنەوہ Addition.
- دووگمەيەك بۇ فورمەكە زياد دەكەين بۇ لیدەركردنى دوو ژمارەي تەواو Integer.
- ھەرودھا دووگمەيەكى تر زياد دەكەين بۇ لیدەركردنى دوو ژمارەي فلوت Float Number.



- دووانە كليك لەسەر دووگمەي ژمارەي تەواو دەكەين بۇ ئەوہي دوو ھەميشە گۆراو بناسيئەين و، نرخيان بدەيني، پاشان ليكيان دەربكەين لە ھەميشە گۆراوي سيئەمدا و، نرخەكەي بخەينەوہ ھەميشە گۆراوي سيئەم.

```
private void Subtracting2Integer_Click(object sender, EventArgs e)
{
    int firstNumber = 50;
    int secondNumber = 10;
    int subtracting2Number = firstNumber -
secondNumber;
    MessageBox.Show(subtracting2Number.ToString());
}
```

- پاشان سنووقى پەيامى بۇ دەناسيئەين و، پيشانى دەدەين و، داغلكەرەكەي دەكەين بە ھەميشە گۆراوي ئەنجام كە ھەردوو ھەميشە گۆراوہكە ي تر لەيەك دەركراوہ و خراوہتەوہ ناو ئەم ھەميشە گۆراوہ، دوواتر دەيگۆرين بۇ سترينگ:

```
private void Subtracting2Integer_Click(object sender, EventArgs e)
{
    int firstNumber = 50;
    int secondNumber = 10;
```

```

        int subtracting2Number = firstNumber -
secondNumber;
        MessageBox.Show(subtracting2Number.ToString());
    }

```

- جاريكى تر، ديزاينهكه پيشان ددهينهوه و، دووانه كليك لهسهر دووگمهي فلوت دهكەين، بوئوهي كودي بو بنوسين.

- دوو هميشه گوراوي فلوت Float دهناسيئين و نرخيان ددهيني و، هميشه گوراوي سيهه ميش دهناسيئين هر له جوړي فلوت Float بوليدهر كودني دوو هميشه گوراوهكي پيشوو:

```

private void Subtracting2Float_Click(object sender, EventArgs
e)
    {
        float firstNumber = 50.5F;
        float secondNumber = 8.5F;
        float subtracting2Number = firstNumber -
secondNumber;
    }

```

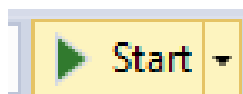
- پاشان سنووقى پهيامى بو دهناسيئين و، پيشانى ددهين و، داغلكه ركهى دهكەين به هميشه گوراوي نهجام كه ههر دوو هميشه گوراوهكي تر ليكدهر كهين تيايدا و نهجامه كه دهخهينهوه ناوي، دوواتر دهگورين بو سترينگ:

```

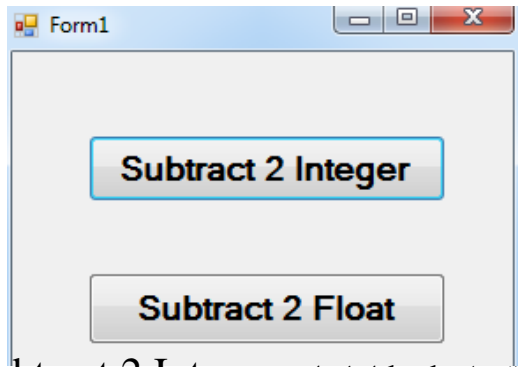
private void Subtracting2Float_Click(object sender, EventArgs
e)
    {
        float firstNumber = 50.5F;
        float secondNumber = 8.5F;
        float subtracting2Number = firstNumber -
secondNumber;
        MessageBox.Show(subtracting2Number.ToString());
    }

```

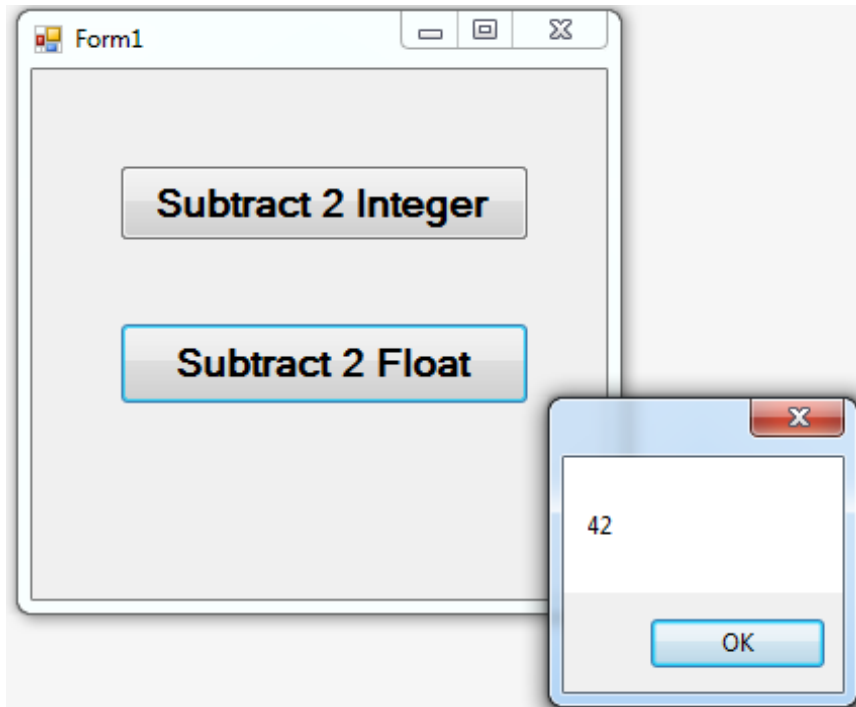
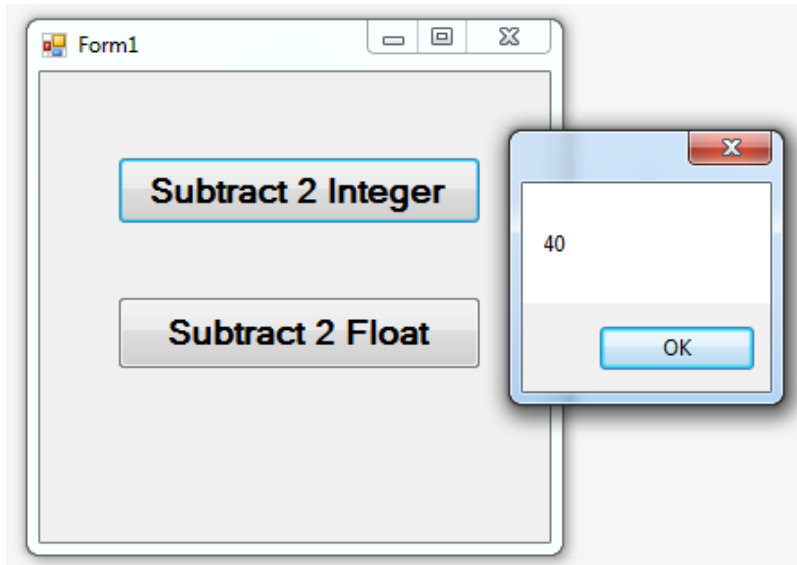
- كليك لهسهر دووگمهي دهستپيكردن Start دهكەين :



- پاشان فورمەكە دەكریتهوه:



- پاشان بۆ لیڊەركردنی دوو ژماره تەواوەكە كلیك له Subtract 2 Integer دەكەین، بەلام بۆ لیڊەركردنی 2 ژماره فلۆتەكە، كلیك له سەر دووگمەى Subtract 2 Float دەكەین:



كۆكردنەوہ و لیدەر كۆردن

Mixing Addition and Subtraction

سەرەتا پروژەيەكى نۆى درووست دەكەين، دووگمەيەك بۇ فۆرمەكە زياد دەكەين، پاشان دووانە كليك لەسەر دووگمەكە دەكەين و بۇ مەبەستى كۆكردنەوہ و لیدەر كۆردن پيکەوہ و بەتیکەلى، بەقەد ژمارەكان ھەميشە گۆراو دەناسيىن، و پاشان نرخیان دەدەينى، ھەميشە گۆراويكىش بۇ ئەنجام و ەلام دەناسيىن:

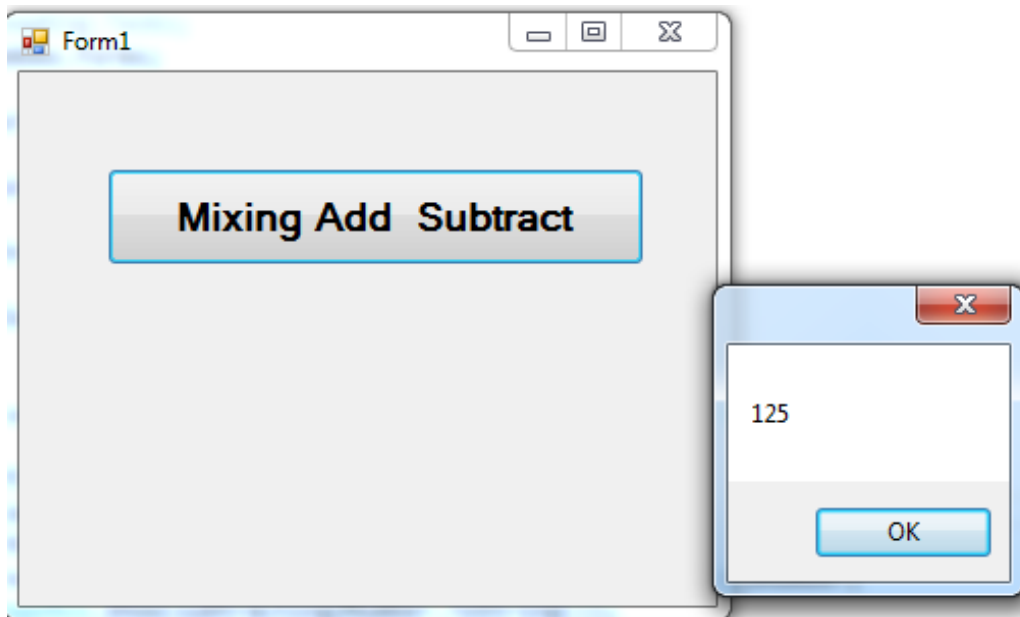
```
int firstNumber;  
int secondNumber;  
int thirdNumber;  
int answer;□  
firstNumber = 100;  
secondNumber = 75;  
thirdNumber = 50;
```

ھەميشە گۆراوى سيھەم، ەلامە و بۇ ئەنجامدانى كۆرەرەكەيە:

```
answer = firstNumber + secondNumber - thirdNumber;
```

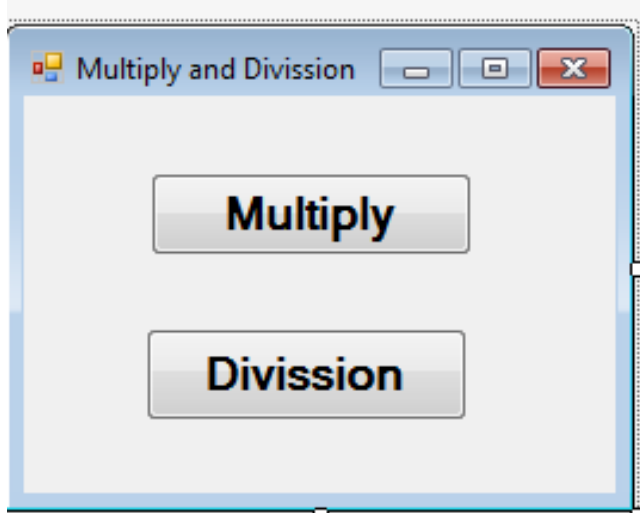
پاشان ھەميشە گۆراوى ەلام دەكەينەوہ بە داغلكەرى ريگەي پيشاندانى Show. سنوقى پەيام :Message Box

```
MessageBox.Show(answer.ToString());
```



ليكدان و دابه شکردن Multiplication & Division

ئەگەر بمانەویت کردارەکانی لیكدان ((*)) و دابه شکردن ((/)) جیبەجیبکەین، ئەوا وەك کردارەکانی پیشوو، سەرەتا پرۆژەییەکی تازه دەکەینەوه و، دووگمەییەك بەناوی لیكدان Multiply و دووگمەییەکی تر بەناوی دابه شکردن Divission زیاد دەکەین:



دووانه كلیك لەسەر دووگمەیی لیكدان Multiply دەکەین و، دوو هەمیشە گۆراو دەناسین و، نرخیان پێدەدەین، هەمیشە گۆراوی سیپهه مایش دەناسین بۆ ئەنجامدانی کرداری لیكدان، پرووانه کۆدەکه:

```
private void MultiplicationButton_Click(object sender,
EventArgs e)
{
    int firstNumber = 50;
    int secondNumber = 10;
    int result = firstNumber * secondNumber;
}
```

پاشان سنووقی پەيام دەناسین بۆ پیشاندانی ئەنجامەکه، واتە هەمیشە گۆراوی ئەنجام دەکەین بە داغڵکەر بۆیی، هەر وەها دەیگۆرین بۆ ستینگ، وەك پیشتر باسمان کرد بۆ ئەوهی سنووقی پەيام Message Box بتوانیت پیشانی بدات:

```
private void MultiplicationButton_Click(object sender,
EventArgs e)
{
    int firstNumber = 50;
    int secondNumber = 10;
    int result = firstNumber * secondNumber;
    MessageBox.Show(result.ToString());
}
```

}

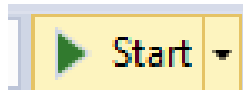
ئىستا جاريكى تر پرووكارى فورمهكه دهكهينهوه و دووانه كليك لهسهر دووگمهى دووهم دهكهين، كه تايبهته به دابهشكردن Divission، بۇ ئهوهى كۆدى بۇ بنوسين، كه دوو هميشه گؤراو دهناسيئين و نرخيان دهدهيني، و، دوواتر هميشه گؤراوى سيههم دهناسيئين بۇ ئهوهى كردارى دابهشكردنهكهى تيداا ئهنجام بدهين و ئهجمهكهى بخهينهوه ناو:

```
private void DivissionButton_Click(object sender, EventArgs e)
{
    int fisrtNumber = 10;
    int secondNumber = 50;
    int resultOfDivission = secondNumber/fisrtNumber;
}
```

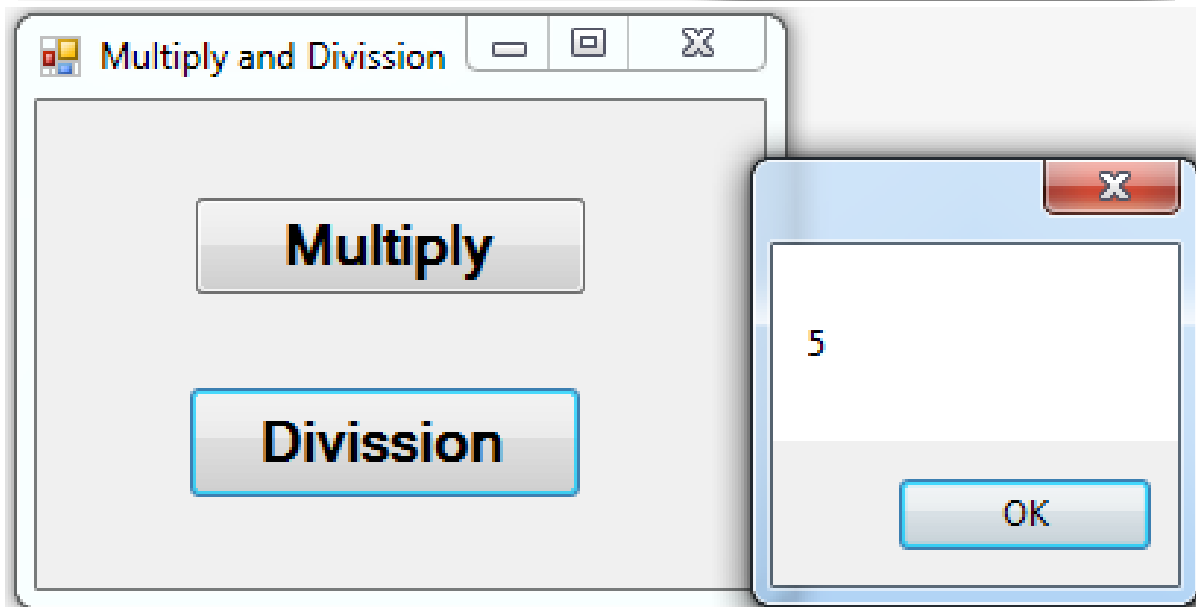
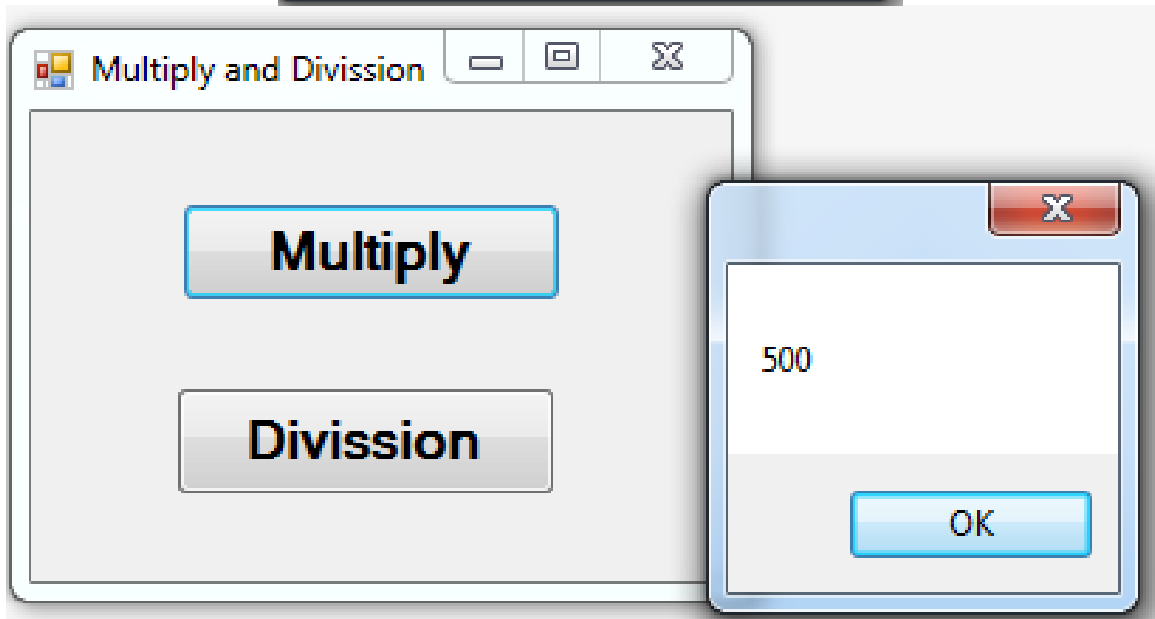
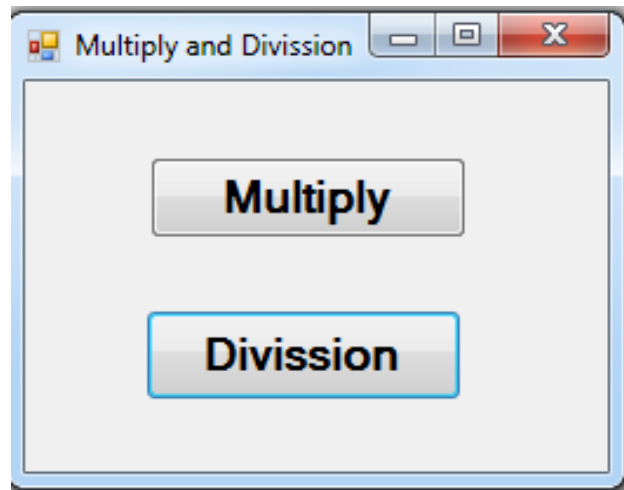
پاشان سنووقى پيام دهناسيئين بۇ پيشاندانى ئهجمهكه، واته هميشه گؤراوى ئهجم دهكهين به داغلكه بويى، ههروهها دهگورين بۇ سترينگ، وهك پيشتر باسمان كرد بۇ ئهوهى سنووقى پيام Message Box بتوانيت پيشانى بدات:

```
private void DivissionButton_Click(object sender, EventArgs e)
{
    int fisrtNumber = 10;
    int secondNumber = 50;
    int resultOfDivission = secondNumber/fisrtNumber;
    MessageBox.Show(resultOfDivission.ToString());
}
```

كليك لهسهر دووگمهى دهستپيكردن Start دهكهين، بۇ ئهوهى ئهجمى كارهكه ببينين:



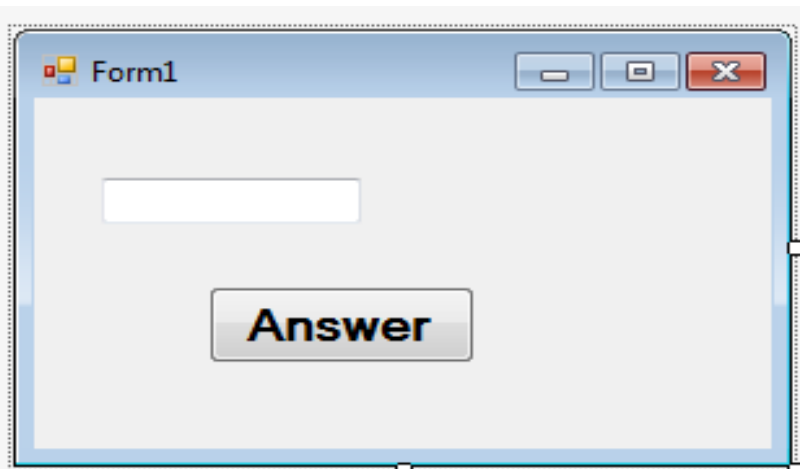
پروكارهكه دهكريتهوه و بهكليك كردن لهسهر دووگمهى ليكدان Multiply كردارى ليكدان ئهجم دهديت له نيوان ئهوه دوو هميشه گؤراوهى كه نووسيومانه و نرخمان داوهتى، بهلام ئهگه بمانهويت نرخى هميشه گؤراوى دووهم دابهش بكات بهسهر هميشه گؤراوى يهكهم دا، ئهوا كليك لهسهر دووگمهى دووهم دهكهين:



وهرگرتنى زانيارى له سنوقى نووسينهوه Text Box

دوواى ئهوهى له بابتهكانى پيشوودا، باسمان له كردارهكانى كوكردهوه، ليدهرکردن، ليكدان، و دابهشکردن كرد له ريگهه ههميشه گوراوهكان و نرخ پيدانيان و، نهجامدانى كردارهكان به راسته و خويى و پيشاندانى به هوى سنوقى پهيامهوه Message Box. بهلام ئهه شيوازه تهنه بومهبهستى فيركارى و ناشنا كردنتان بوو، نهگه نا، كاريكى نا لوژيكييه و نهگونجاوه. چونكه بهكارهينهر ناتوانيت خوى ژماره داغل بكات، بويه كاره لوژيكي و شياوهكه ئهويه كه بهكارهينهر بتوانى له ريگهه سنوقى نووسينهوه Text Box ژماره داغل بكات و كردارهكان نهجام بدات، بويه لهمه به دوواوه ئهه كاره دهكهن.

- پروژيهكى نوى دهكهنهوه.
- دووگميهكه زياد دهكهن بوم سهر فورمهكه و، ناوهكهه Name دهكهن به دووگميه وهلام btnAnswer و نووسينهكهه Text دهكهن به وهلام Answer. پاشان سنوقيكى نووسين Text Box زياد دهكهن و، ناوهكهه دهكهن به tbFirstNumber ((يان ههر ناويكى تر)) و حجم و شوينهكهه به گويرهه پيويست و به هوى سههمى ماوسهكهوه ريكدخهين:



- دووانه كليك لهسهر دووگميه وهلام Answer دهكهن بوم ئهوهى بچيته بهشى كود نووسى دووگميهوه و، لهويدا دوو ههميشه گوراوى جوړى ژمارهه تهواو دهناسينين، بهلام ههميشه گوراوى دووهم (Answer) دهكهنه سهرنج Comment تاكاتى پيويست:

```
private void btnAnswer_Click(object sender, EventArgs e)
{
    int firstNumber;
    // int answer;
}
```

- نرخ دەدەين بە ھەمىشە گۆراوھەكە بە ھۆى سنووقى نوسىنەكەوھ Text Box، واتە ھەمىشە گۆراوھەكە يە كسان دەكەين بە ناوى Name ى سنووقى نووسىن Text Box و نوقتە و رىگەى Method نووسىن Text.، بەم كارە ژمارەى ناو سنووقى نووسىن Text Box دەدرىت بە ھەمىشە گۆراوھەكە:

```
private void btnAnswer_Click(object sender, EventArgs e)
{
    int firstNumber;
    // int answer;
    firstNumber = tbFirstNumber.Text;
}
```

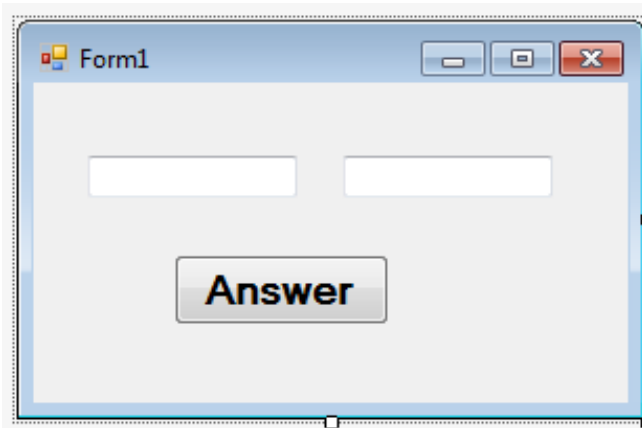
- دوواتر سنووقى پەيام Message Box دەناسىن بۆ پىشاندانى ژمارەى وەرگىراو لە سنووقى نوسىنەوھ Text Box، و گۆرىنى بۆ سترىنگ:

```
private void btnAnswer_Click(object sender, EventArgs e)
{
    int firstNumber;
    // int answer;
    firstNumber = tbFirstNumber.Text;
    MessageBox.Show(firstNumber.ToString());
}
```

- پىويستە گۆرىن Covert ئەنجام بەدەين لە سنووقى نوسىنەوھ Text Box بۆ ژمارەى تەواو Integer، بەم كردارەش دەوترىت Parsing. چونكە سنووقى نووسىن Text Box نووسىن وەرەگىرى و، حسابى نووسىن بۆ ژمارەكە دەكات، بەلام ئەو ھەمىشە گۆراوھى نوسىنەكەى پىدەدەين، ژمارەى تەواوھ. بۆيە دەبىت ئەم كارە بكەين. ئەم گۆرىنەش بەھۆى رىگەى دۆت پارس Parse. وە كارەكە دەكەين و داغلكەرەكەى Parameter دەكەين بە ناوى سنووقى نووسىن Text Box و دۆت نووسىن Text.، بروانە كۆدەكە:

```
private void btnAnswer_Click(object sender, EventArgs e)
{
    int firstNumber;
    // int answer;
    firstNumber = int.Parse(tbFirstNumber.Text);
    MessageBox.Show(firstNumber.ToString());
}
```

- ئىستا سنوقىكى نووسىنى تر، دههيننه سه ر فورمه كه Form، ناوه كهى ده كه ين به :tbSecondNumber



- دووانه كليك له سه ر دوو گمه كه ده كه ينه وه، بو ئه وهى بچينه به شى كود نووسى، پاشان سه رنجى هه ميشه گوراوى وه لام Answer لاده بين و، هه ميشه گوراوىكى تر له جوړى ژماره ي ته واو و به ناوى secondNumber ده ناسيښين :

```

private void btnAnswer_Click(object sender, EventArgs
e)
{
    int firstNumber;
    int answer;
    int secondNumber;
    firstNumber = int.Parse(tbFirstNumber.Text);

    MessageBox.Show(firstNumber.ToString());
}

```

- به هه مان شيوه ي پيشوو، كردارى پارسينگ ده كه ين و، داغلكه ره كه ي ده كه ين به ناوى سنوقى نووسىنى Text Box دووه م و دوت نيكتست :.Text

```

private void btnAnswer_Click(object sender, EventArgs
e)
{
    int firstNumber;
    int answer;
    int secondNumber;
    firstNumber = int.Parse(tbFirstNumber.Text);
    secondNumber = int.Parse(tbSecondNumber.Text);

    MessageBox.Show(firstNumber.ToString());
}

```

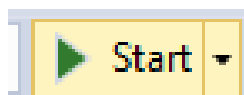
- ژماره‌ی یه‌که‌م و دووهم کۆده‌که‌ینه‌وه و ئەنجامه‌که‌ی ده‌خه‌ینه‌وه ناو هه‌میشه‌ گۆراوی وه‌لام
:Answer

```
private void btnAnswer_Click(object sender, EventArgs e)
{
    int firstNumber;
    int answer;
    int secondNumber;
    firstNumber = int.Parse(tbFirstNumber.Text);
    secondNumber = int.Parse(tbSecondNumber.Text);
    answer = firstNumber + secondNumber;
    MessageBox.Show(firstNumber.ToString());
}
```

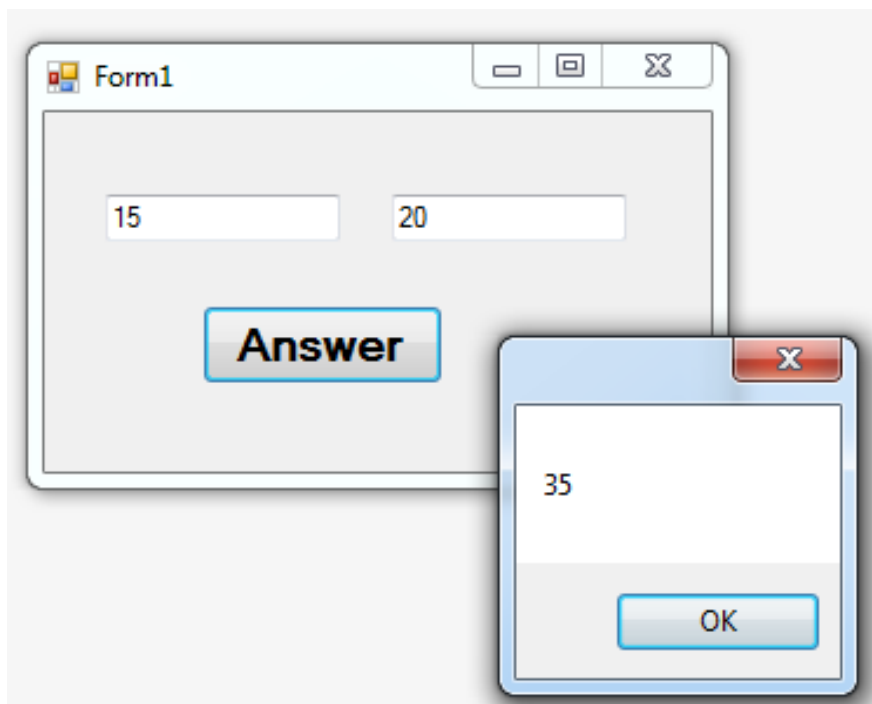
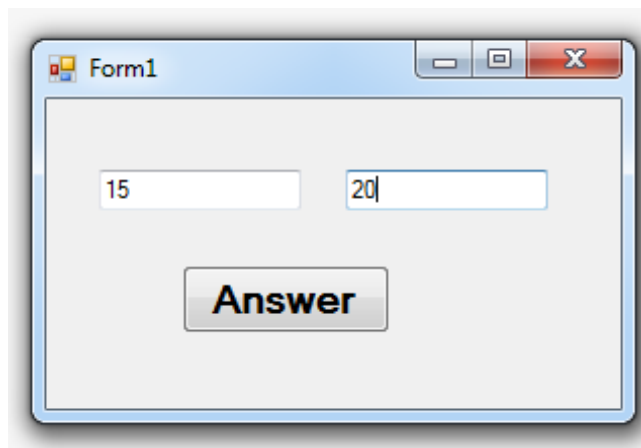
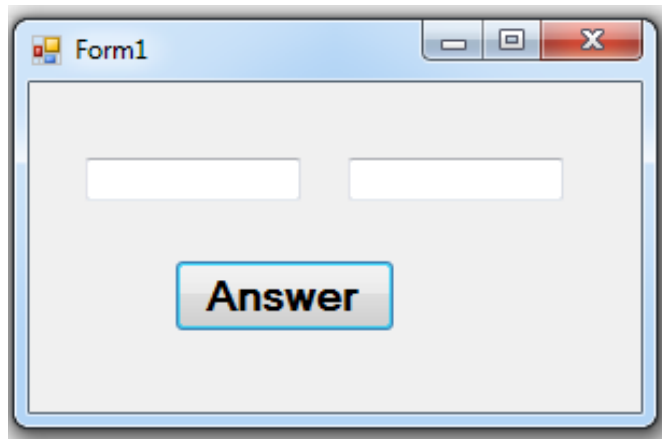
- داغ‌که‌ری Parameter سنوقی په‌یام ده‌گۆرین به‌ هه‌میشه‌ گۆراوی وه‌لام Answer بۆ
ئه‌وه‌ی ئەنجامی کۆکردنه‌وه‌که‌مان پيشان بدات:

```
private void btnAnswer_Click(object sender, EventArgs e)
{
    int firstNumber;
    int answer;
    int secondNumber;
    firstNumber = int.Parse(tbFirstNumber.Text);
    secondNumber = int.Parse(tbSecondNumber.Text);
    answer = firstNumber + secondNumber;
    MessageBox.Show(answer.ToString());
}
```

- ئیستا کلیک له‌سه‌ر دووگمه‌ی ده‌ست پیکردن Start ده‌که‌ین:

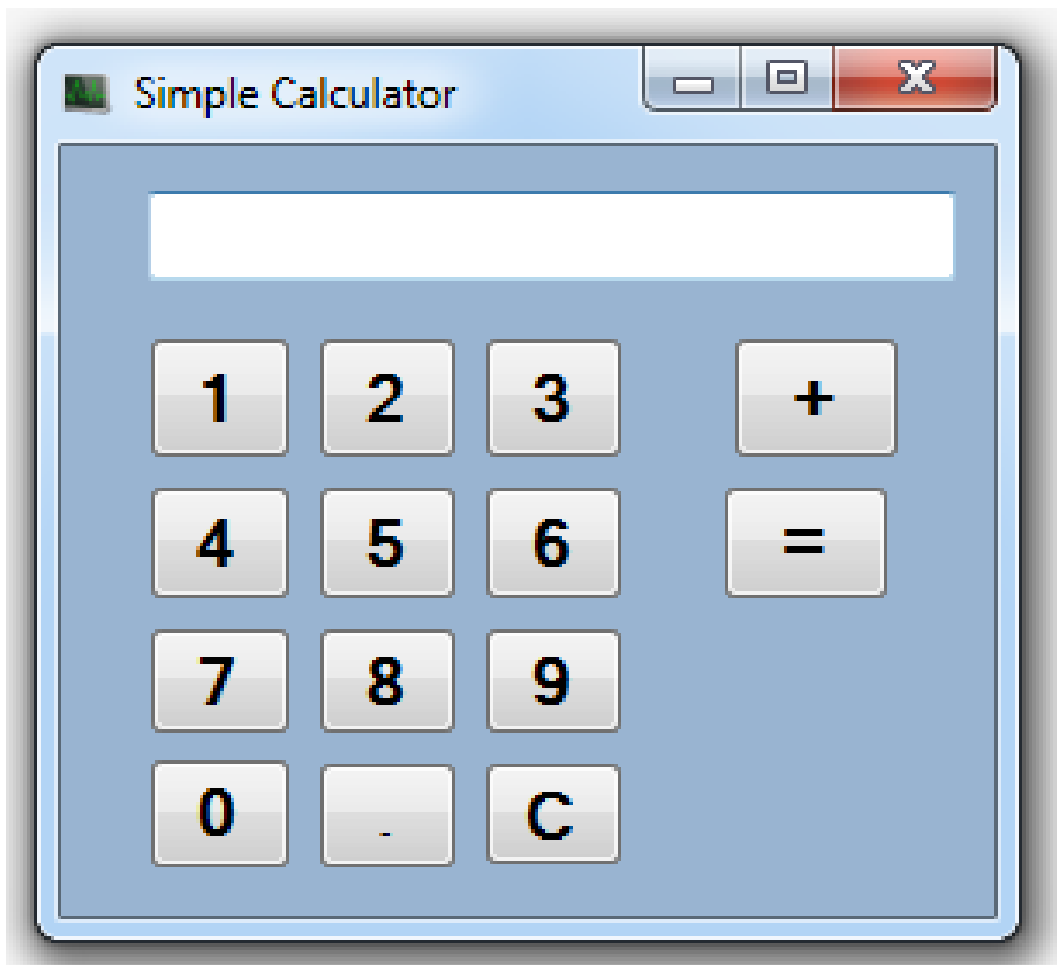


- فۆرمه‌که‌ چالاک بووه و ده‌توانین دوو ژماره‌ داغ‌ل بکه‌ین و، کلیک له‌سه‌ر دووگمه‌ی وه‌لام
Answer بکه‌ینه، بۆ ئه‌وه‌ی کۆی بکاته‌وه و له‌ سنوقی په‌یامه‌که‌وه Message Box
وه‌لامه‌که‌ی ببینین:



-7-

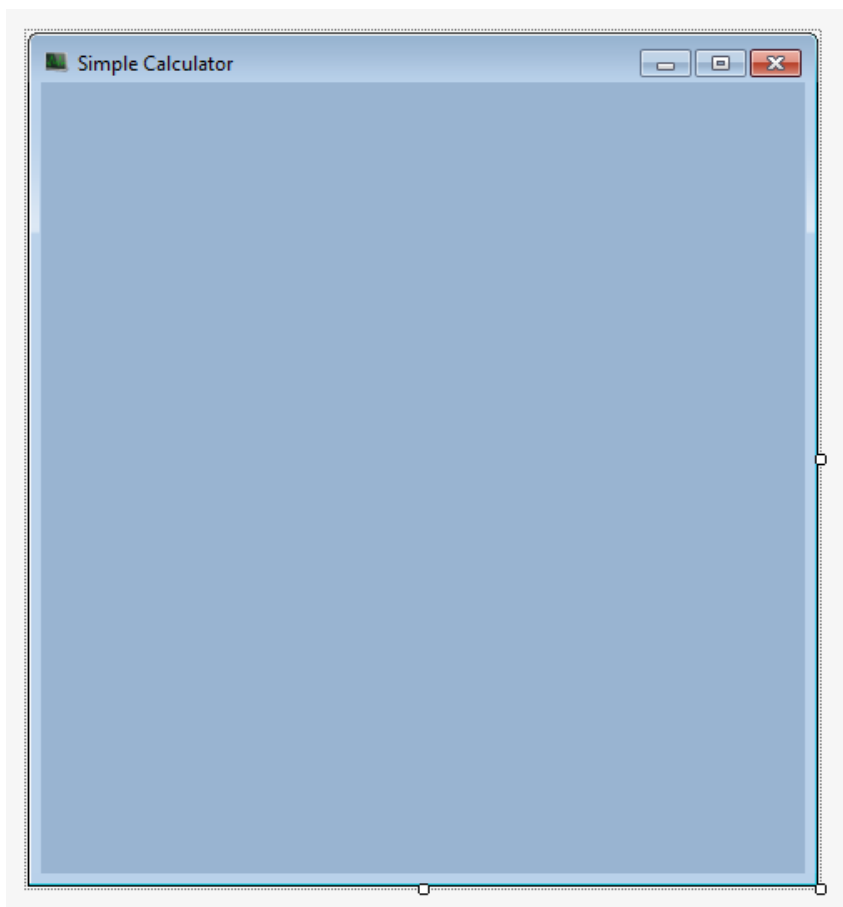
دروستکردنی ژمیره Calculator



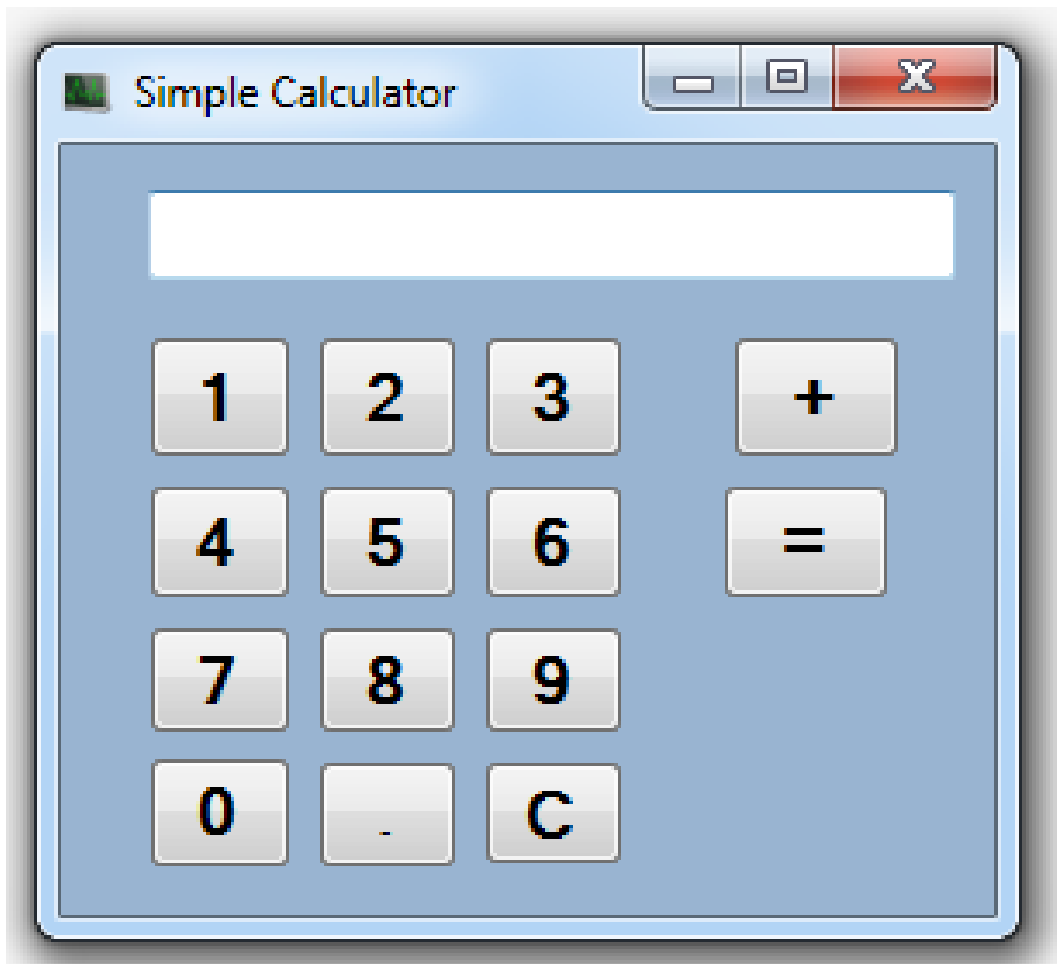
لەم بابەتەدا، باس لە دروستکردنی ژمیرەریکی زۆر سادە دەکەم و، لە وانەکانی داھاتوودا و، دووای باسکردنی بابەتەکانی تر، ژمیرەریکی تەواو و پیشکەوتوو دروست دەکەم.

ھەولێدەدەم زۆربەیی ئەوانەیی باسکراون لە پرۆژەکاندا، جیبەجیبکریڤنەو، بۆ مەبەستی باشتر فیڤوون و راھینانی زیاتر .

- پرۆژەییەکی نوێ دەکەینەو، بەناوی بژمیری سادە Simple Calculator پاشەکەوتی دەکەم.
- فۆرمەکە بە ئەندازەییەک گەورە دەکەم، کە جیگەیی 14 دووگمە Button و یەك سنوقی نووسین Text Box ببیتەو.
- بە کارھینانی تاییبەتمەندییەکانی فۆرم Form Properties، نووسینی Text فۆرمەکە بکە بە Simple Calculator، ئایکۆنیک Icon داھینی بۆ فۆرمەکە، پەنگیگ بۆ فۆرمەکە دیاری بکە، ھەر تاییبەتمەندییەکی ترت پێویستە ھەلیبژیرە.
- بەمەش فۆرمەکە ئامادەکرا:



- سنووقیكى نووسین Text Box زیاد دهكەین بۆ سەر پروی فۆرمەكه و ناوهكهى Name دهكەین به tbShow، لهبهشی لای راستی فۆرمەكه و لهسەر هوه دای دهنیین.
 - دووگمهى سفر ((0)) زیاد بکه و ناوهكهى بکه به btnZero، پاشان ژمارهكانی تر له 1 تا 9، و ناوهكانیش به btnOne تا btnNine بنوسه.
 - دووگمهیەك بۆ كۆکردنەوه، زیاد بکه و ناوهكهى بکه به btnAdd.
 - دووگمهیەكى تر بۆ یهكسان، زیاد بکه و ناوهكهى بکه به btnEqual.
 - دووگمهیەك بۆ سرینهوه ((پاککردنەوه)) ی سنوقی نووسین، زیاد بکه به ناوی btnClear.
 - دووگمهیەك بۆ نوقته Dot زیاد بکه و ناوهكهى بکه به btnDot.
- بهه جوړه نهخسهسازیی Design بژمیړهكه تهواو بوو:



دوواى نەخشە سازىيى Designing پىۋىستە كۆد نووسىن ئەنجامىدەين بۇ دووگمەكان بۇ ئەۋەى بتوانن كار بكن و، كرادرهكان جىبەجىبكن.

- دووانە كلىك لەسەر دووگمەى 1، دەكەين بۇ ئەۋەى كۆدى بۇ بنووسىن، دوواى ئەۋەى چوۋە بەشى كۆد نووسىۋە، دەست دەكەين بە كۆد نووسىن، ئىمە دەمانەۋىت كاتىك كلىك لەسەر ئەم دووگمەى دەكەين، ژمارە ((يەك-1)) بچىتە ناو سنوقى نوسىنەكەۋە Text Box بۇيە پىۋىستە بە بەكارهينانى رىگەى نووسىن ((.Text)). ئەم دووگمەى بەخىنە ناو، سنوقى نوسىنەكەۋە، بەم جۆرە:

```
private void btnOne_Click(object sender, EventArgs e)
{
    tbShow.Text = btnOne.Text;
}
```

- بەلام لەۋانەى سنوقى نوسىنەكە Text Box ژمارەى تىابىت، بۇيە پىۋىستە ئەم ژمارە يەكە ((1)) بەخىنە پال ژمارەكەى تر، بۇيە پىۋىستە ئەۋە لە بىر نەكەين و، ژمارە يەك ((1)) لەگەل ژمارەى ناو سنوقەكە بەخىنە پال يەك و پاشان بىخەينەۋە ناو سنوقەكە و كۆدەكە بەم جۆرەى لىدیت:

```
private void btnOne_Click(object sender, EventArgs e)
{
    tbShow.Text = tbShow.Text+btnOne.Text;
}
```

- بەهەمان شىۋە، كۆد بۇ دووگمەكانى تىرىش دەنووسىن، كە هەمان شىۋەى و تەنھا ناۋى دووگمەكان دەگۆرىت لە دووگمەى 2 هەتا 9، لەگەل دووگمەى ژمارە سفر ((0))، بروانە كۆدەكە:

```
private void btnTwo_Click(object sender, EventArgs e)
{
    tbShow.Text = tbShow.Text + btnTwo.Text;
}
```

```
private void btnThree_Click(object sender, EventArgs e)
{
    tbShow.Text = tbShow.Text + btnThree.Text;
}
```

```
private void btnFour_Click(object sender, EventArgs e)
{
```

```

        tbShow.Text = tbShow.Text + btnFour.Text;
    }

private void btnFive_Click(object sender, EventArgs e)
{
    tbShow.Text = tbShow.Text + btnFive.Text;
}

private void btnSix_Click(object sender, EventArgs e)
{
    tbShow.Text = tbShow.Text + btnSix.Text;
}

private void btnSeven_Click(object sender, EventArgs
e)
{
    tbShow.Text = tbShow.Text + btnSeven.Text;
}

private void btnEight_Click(object sender, EventArgs
e)
{
    tbShow.Text = tbShow.Text + btnEight.Text;
}

private void btnNine_Click(object sender, EventArgs e)
{
    tbShow.Text = tbShow.Text + btnNine.Text;
}

private void btnZero_Click(object sender, EventArgs e)
{
    tbShow.Text = tbShow.Text + btnZero.Text;
}

```

- دووانه كليك له سهر دووگمهي پاكردنه وه Clear دهكهن، بۆ ئه وهى كۆدى بۆ بنوسين و، سوود له ريگهى Method ئاماده كراو بۆ سرينه وه وهرده گرهن، بۆ ئه وهى ژماره كانى ناو سنوقى نووسين، پاك بكاته وه، بهم جوړه دهينووسين:

```

private void btnClear_Click(object sender, EventArgs e)
{
    tbShow.Clear();
}

```

- دووانه كليك له سهر دووگمهي كۆكردنه وه btnAdd دهكەين، بۆ ئەوهي كۆدى بۆ بنوسين:
- هەميشه گۆراويك Variable له دەرەوهي دووگمەكە دەناسين و سفرى وهك نرخ دەدەينى، چونكە سەرەتا نرخەكەي سفره و دوواتر له كردارى كۆكردنه وه نرخەكەي زياد دەكات.

```
double totalOne = 0;
```

- ئەو هەميشه گۆراوهي ناساندمان، نرخي سنووقى نووسينه كه Text Box ي دەخهينه ناو، بەلام لهوانهيه پيشتر ئەم هەميشه گۆراوه نرخي تياييت، بۆيه پيوسته هەميشه لهگەل نرخي ناو هەميشه گۆراوهكە كۆي بكهينه وه و پاشان بيخهينه وه ناو هەميشه گۆراوهكە، لهبەر ئەوهي هەميشه گۆراوه جوړى زانياريهكەي دوو هيندەيه Double و جوړى زانيارى سنووقى نووسين Text Box يش له جوړى نووسينه Text، بۆيه پيوسته كردارى پارسينگ Parsing ئەنجام بدهين بۆ ئەوهي بتوانين ئەم كارە بكهين و نرخي سنووقى نووسين Text Box بخهينه ناو هەميشه گۆراوهكە:

```
private void btnAdd_Click(object sender, EventArgs e)
{
    totalOne = totalOne + double.Parse(tbShow.Text);
}
```

- هەر وهه دهتوانين سود له ريگهي پاككردنه وه Clear Method وه بگرين بۆ سرينه وه نووسيني ناو سنووقى نووسينه كه Text Box، دوواي ئەنجامداني كارەكە :

```
tbShow.Clear();
```

هه موو كۆدهكەي ئەم دووگمهي كۆكردنه وهيه بهم جوړه يه :

```
double totalOne = 0;
private void btnAdd_Click(object sender, EventArgs e)
{
    totalOne = totalOne + double.Parse(tbShow.Text);
    tbShow.Clear();
}
```

- له ههنگاوي پيش كۆتايي دا، دووانه كليك له سهر دووگمهي يهكسان ((=)) دهكەين، بۆ ئەوهي كۆد نووسين بۆ دووگمهي يهكسانيش ئەنجام بدهين:

- هەميشه گۆراويكي تر دەناسين به ناويكە وه ((بۆ نمونه totalTwo)), له دەرەوهي دووگمهي يهكسان ((btnEqual)):

```
double totalTwo = 0;
```

- له ناو كۆدى دووگمهي يهكساندا، نرخي هەميشه گۆراوهكەي پيشوو ((totalOne)) دەدەين به هەميشه گۆراوي دووهم ((totalTwo)), بەلام لهوانهيه سنووقى نووسين

نرخى تىابىت، بۆيە لە گەل نرخی ناو ھەمىشە گۆراوھەكە ((totalOne)) كۆى دەكەينەوھ و پاشان دەيدەين بە ھەمىشە گۆراوى دووھ ((totalTwo)):

```
private void btnEqual_Click(object sender, EventArgs e)
{
    totalTwo = totalOne + double.Parse(tbShow.Text);
}
```

• دەبىت ئەنجامەكە بخەينەوھ ناو سنوقى نوسىنەكەوھ Text Box بۆ بەرچاوى بەكارھىنەر بۆيە، بۆيە totalTwo دەگۆرىن بۆ سترىنگ بۆ ئەوھى سنوقى نوسىن Text Box بتوانىت وھرى بگرىت، و پاشان دەبخەينەوھ ناو سنوقى نوسىن:

```
private void btnEqual_Click(object sender, EventArgs e)
{
    totalTwo = totalOne + double.Parse(tbShow.Text);
    tbShow.Text = totalTwo.ToString;
}
```

• پاشان ھەمىشە گۆراوى يەكەم totalOne سفر دەكەينەوھ:

```
private void btnEqual_Click(object sender, EventArgs e)
{
    totalTwo = totalOne + double.Parse(tbShow.Text);
    tbShow.Text = totalTwo.ToString;
    totalOne = 0;
}
```

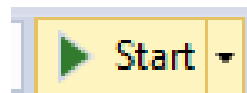
• ھەموو كۆدەكەى تايبەت بە دووگمەى يەكسان:

```
double totalTwo = 0;
private void btnEqual_Click(object sender, EventArgs e)
{
    totalTwo = totalOne + double.Parse(tbShow.Text);
    tbShow.Text = totalTwo.ToString;
    totalOne = 0;
}
```

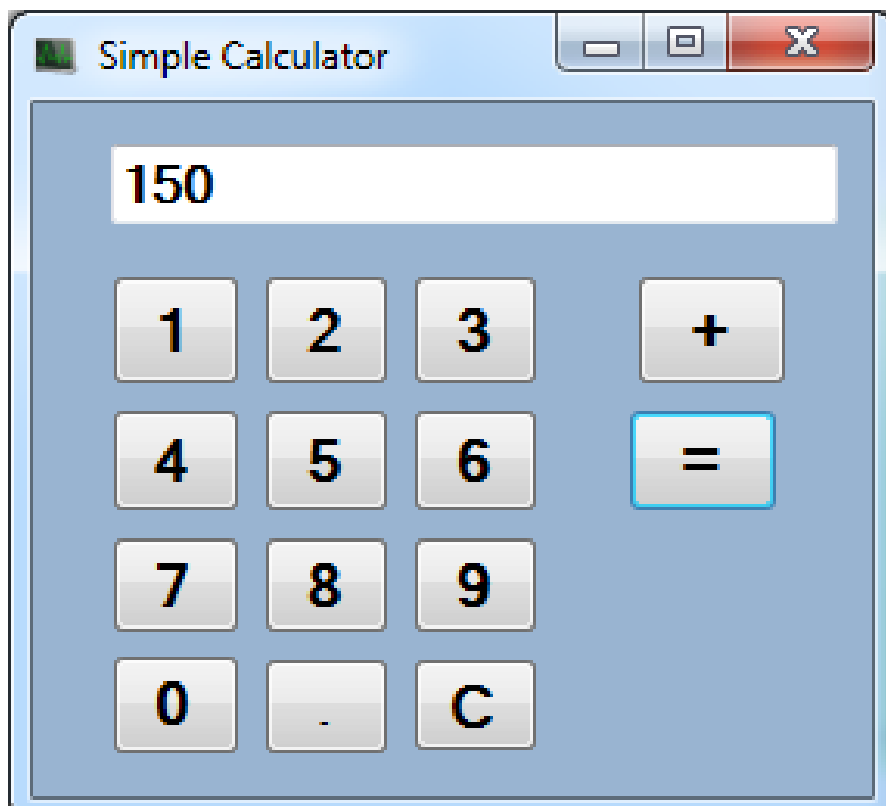
- له ههنگاوی کۆتايدا و بۆئەوهی بتوانین ژمارهی دوای فاریزه بنوسین، کۆد نووسی بۆ دووگمهی نوقته btnDot دهکەین، دووانه کلیک لهسەر دووگمهکه دهکەین بۆ ئەوهی بهشی کۆدی ئەم دووگمهیە چالاک ببیت و، پاشان نووسینی ناو سنوقی نووسین Text Box دهخهینهوه ناو ههمان سنووق به زیاد کردنی نوقته و نووسینی ژمارهی دوای نوقتهکه، بۆیه پێویسته نووسینی ناو سنووقهکه بهزیاد کردنی نوقته و نووسینی ژمارهکانی تر، بخهینهوه ناو ههمان سنوقی نووسین:

```
private void btnDot_Click(object sender, EventArgs e)
{
    tbShow.Text = tbShow.Text + btnDot.Text;
}
```

- ئیستا و دوای تهواو کردنی پرۆژهکه، کلیک لهسەر دووگمهی دهستپێکردن Start دهکەین، بهمهش پرۆژهکه پیشان دهدریت:



- دهتوانین کارهکهمان تاقیبکهینهوه و کرداری کۆکردنهوه ئەنجام بدەین و، بزانی بێ گرفت کارهکات، یاخود ههلهمان ههیه لهم دروست کردنی ئەم بهرنامه بچوکهدا:

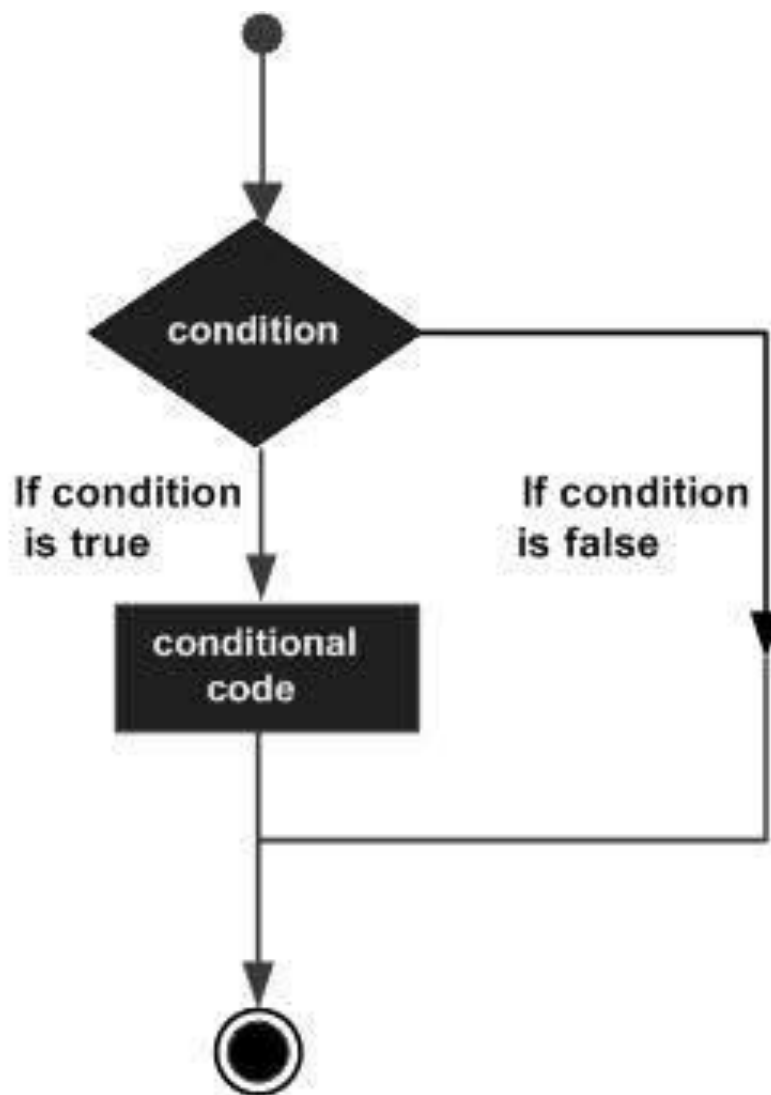


–8–

درووستکردنی بږیار
Decision Making

دروستکردنی بریار Decision Making یان مه رجه ژیریژییه کان Logic Conditions، پیکهاتهیه کی داواکرا و پیویستی بهرنامه سازییه، بو دیاری کردنی مه رچیک یان زیاتر له مه رچیک، بو مه بهستی هه لسه نگاندن یان پشکنین و تاقیکردنه وه له لایه ن بهرنامه وه، بو هه موو نه و کاتانه ی زیاتر له هه لبراردنی کمان هه یه و، گریمانه ی پروودان و پروونه دان به رده سته، مه رجه ژیریژییه کان به کاردیته.

ئه م هیلکارییه ی خواره وه، شیوه ی گشتی دروست کردنی بریاره، که له زوره ی زمانه کانی بهرنامه سازی دا، ده بینریت:



سی شارپ C#، چهند جوریکی مه رچی ژیریژیی دابین ده کات و، نه ندازیاری بهرنامه Software Engineer و گه شه پیدهری بهرنامه Software Developer ده توانن به گویره ی

پيويست به كاري بهينن و سودي ليوهبرگرن، كه له خوارهوهدا، دهيان ناسينين و، به نمونهوه ههريهكهيان پوون دهكهينهوه:

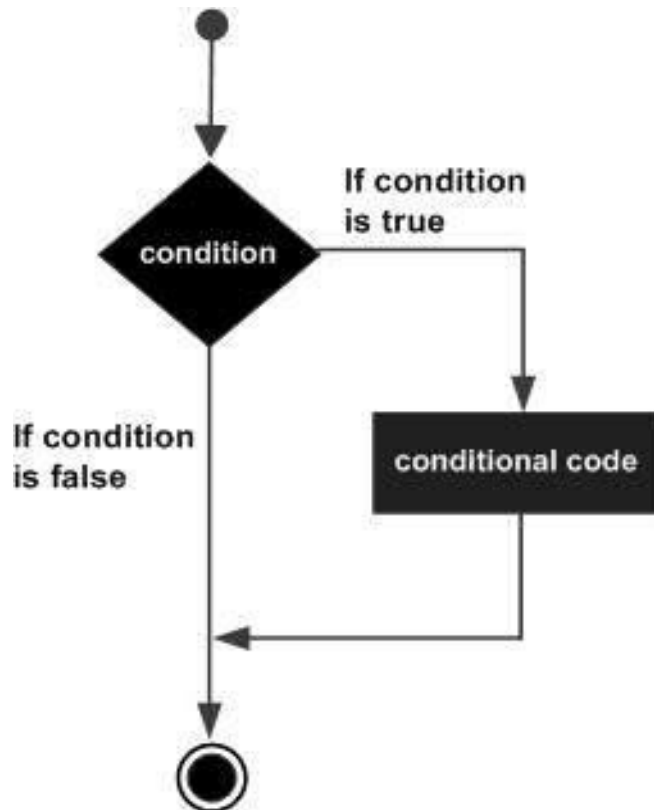
يهكهم // مهرجي نهگهر If Condition:

نهگهر If، له و كاتانهدا به كارديت كه مهرجمان ههبيت و به نهجامداني مهرجهكه، كرداريك پووبدات، نه م مهرجه پيكديت له دهبريني لوژيكي Boolean Expression كه دهبرين و رستهيهك يان زياتر به دووای دا ديت و كاري لهسه دهكات.

رسته سازييهكهی Syntax بهم جوړهيه:

```
if(boolean_expression)
{
    /* statement(s) will execute if the boolean expression is
true */
}
```

نهگهر دهبرينه لوژيكييهكه Boolean Expression راست True بوو، نهوا كو مهليك له كوډ كه دهكهويته ناو نهگهرهكهوه If روودهات، بهلام نهگهر به پيچهوانهوه ههله False بوو، نهوا يهكهم كو مهله كوډي دووای كو تايي End نهگهرهكه If جيبه جيدهبيت.




```

using System;
namespace DecisionMaking
{
    class Program
    {
        static void Main(string[] args)
        {
            /* local variable definition */
            int a = 10;
            /* check the boolean condition using if statement */
            if (a < 20)
            {
                /* if condition is true then print the following
*/
                Console.WriteLine("a is less than 20");
            }
            Console.WriteLine("value of a is : {0}", a);
            Console.ReadLine();
        }
    }
}

```

ئەنجام //

```

a is less than 20;
value of a is : 10

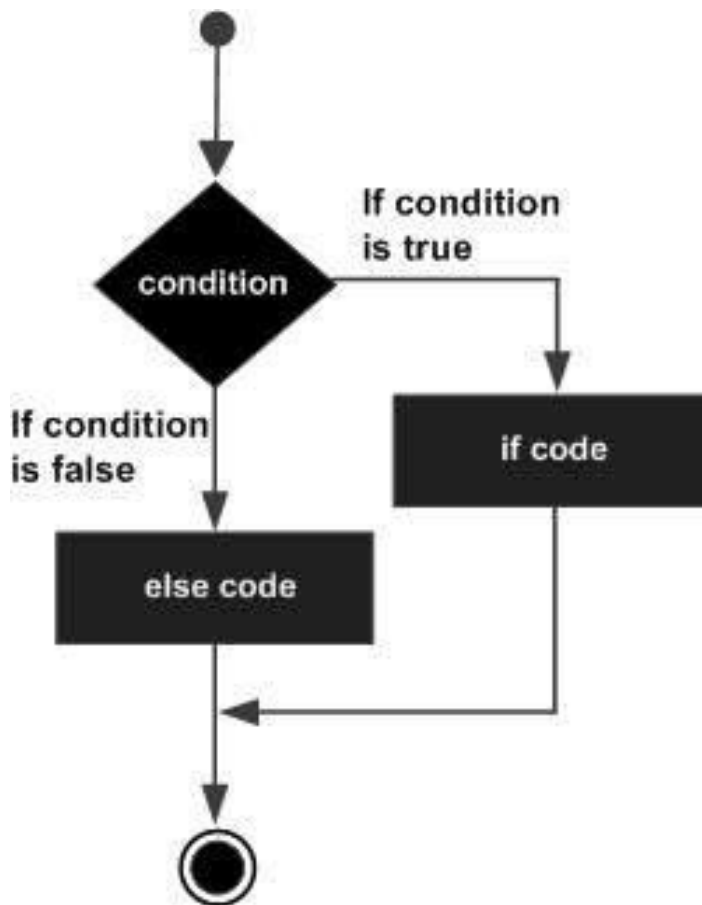
```

دووهم // ئەگەر ئەگەر نا Else :If

وەك ئەگەر If وایه، بەلام بەشیکی بۆ زیاد بووه ((ئەگەر نا))، واتە ئەگەر مەرج و دەربرینه لۆژییهكه راست True بوو، ئەوا كۆدی ناو لاشەى ئەگەرەكه جیبه جیدهبیّت، وە ئەگەر راست نەبوو False ئەوا كۆدی ناو ((ئەگەر نا)) Else جیبه جیدهبیّت.

رسته سازیی Syntax:

```
if(boolean_expression)
{
    /* statement(s) will execute if the boolean expression is
true */
}
else
{
    /* statement(s) will execute if the boolean expression is
false */
}
```



هیلکاری Diagram

```
using System;
namespace DecisionMaking
{
    class Program
    {
        static void Main(string[] args)
        {
            /* local variable definition */
            int a = 100;

            /* check the boolean condition */
            if (a < 20)
            {
                /* if condition is true then print the following
*/
                Console.WriteLine("a is less than 20");
            }
            else
            {
                /* if condition is false then print the following
*/
                Console.WriteLine("a is not less than 20");
            }
            Console.WriteLine("value of a is : {0}", a);
            Console.ReadLine();
        }
    }
}
```

```
a is not less than 20;
value of a is : 100
```

سىنھەم // چەند ((ئەگەر ... ئەگەر نا)) يەك پىكەوھ If Else If :Else

لەو كاتانەى زياتر لە ھەلبژاردن و ئەگەرىكمان ھەيە، پىويستە بە ژمارەى گريمانەكان، ئەگەر و ئەگەر نا بەكاربەيىن، ئەمەش زۆر بەكار دەھيىنریت و زۆریش بەسوودە بۆ تاقىکردنەوھى گريمانەى جۆراو جۆر و، زۆر ، بەلام كاتيک ئەگەر If، ئەگەر ی تر Else If، ھى تر((ئەگەرنا)) Else مان بەكارھيىنا پىويستە وريابىن و ئەم خالانەمان لە بىر نەچيىت:

- ئەگەر If ، دەتوانيىت يەك ئەگەر نا ((ھى تر Else)) ى ھەبيىت، بەلام پىويستە بە دوواى ئەگەر نا ((ھى تر Else)) دا، ئەگەر If بيىت.
- ئەگەر If، دەتوانيىت يەك ئەگەر نا – ئەگەر ((Else If)) بە دووايدا بيىت، يان بە دووايدا نەيەت، بەلام پىويستە ئەمانە لە پيش ئەگەر نا ((ھى تر Else)) ى كۆتايىھوھ بيىن.
- يەكجار ئەگەر نا – ئەگەر ((ھى تر – ئەگەر Else If)) سەرکەوتوو Success بيىت، ئەوا ھىچكام لە ئەگەر نا – ئەگەر ((ھى تر – ئەگەر Else If)) و ئەگەر نا ((ھى تر Else)) ى تر ، تاقيناكريتەوھ و كارەكە كۆتايى ديىت.

رستە سازيى Syntax:

```
if(boolean_expression 1)
{
    /* Executes when the boolean expression 1 is true */
}
else if( boolean_expression 2)
{
    /* Executes when the boolean expression 2 is true */
}
else if( boolean_expression 3)
{
    /* Executes when the boolean expression 3 is true */
}
```

```

}
else
{
    /* executes when the none of the above condition is true */
}

```

//نمونہ

```

using System;
namespace DecisionMaking
{
    class Program
    {
        static void Main(string[] args)
        {
            /* local variable definition */
            int a = 100;

            /* check the boolean condition */
            if (a == 10)
            {
                /* if condition is true then print the following
*/
                Console.WriteLine("Value of a is 10");
            }

            else if (a == 20)
            {
                /* if else if condition is true */
                Console.WriteLine("Value of a is 20");
            }
        }
    }
}

```

```

else if (a == 30)
{
    /* if else if condition is true */
    Console.WriteLine("Value of a is 30");
}

else
{
    /* if none of the conditions is true */
    Console.WriteLine("None of the values is
matching");
}
Console.WriteLine("Exact value of a is: {0}", a);
Console.ReadLine();
}
}
}

```

//ئەنجام

```

None of the values is matching
Exact value of a is: 100

```

چوارەم // ئەگەر لە ناو ئەگەر دا Nested If:

ئەگەر لە ناو ئەگەر دا ، یاخود بە هیلانە کردنی ئەگەریک بۆ ئەگەریکی تر، Nested If، یەکیکی ترە لە مەرجە لوژیکییەکان Logical Condition که زۆر بەکار دێت لە بواری بەرنامە سازی پێشکەوتوو، دروستکردنی بەرنامە ی گەورەدا، لە سی شارپ C# دا، ریگە پێدراوه که چەند ئەگەریک بخریته ناو یەك.

رستە سازی Syntax:

```

if( boolean_expression 1)
{
    /* Executes when the boolean expression 1 is true */
    if(boolean_expression 2)
    {
        /* Executes when the boolean expression 2 is true */
    }
}

```

نمونہ //

```

using System;
namespace DecisionMaking
{
    class Program
    {
        static void Main(string[] args)
        {
            /* local variable definition */
            int a = 100;
            int b = 200;

            /* check the boolean condition */
            if (a == 100)
            {
                /* if condition is true then check the following
*/
                if (b == 200)
                {

```

```

        /* if condition is true then print the
following */
        Console.WriteLine("Value of a is 100 and b is
200");
    }
}
Console.WriteLine("Exact value of a is : {0}", a);
Console.WriteLine("Exact value of b is : {0}", b);
Console.ReadLine();
}
}
}

```

تہ انجام //

```

Value of a is 100 and b is 200
Exact value of a is : 100
Exact value of b is : 200

```

پہنچہم // گورینی حالت :Switch Case

دہربرینی گورین Switch Statement ریگہ بہ ہمیشہ گوراو Variable دہدات بو تہ وہی پیشکنری و بہراورد بکریت بہ کومہلیک نرخ، کہ بہہر یہکیک لہم نرخانہ دہوتریت : حالت Case، گورینہکەش Switch بہراوردی ہموو حالتہکان دہکات .

رستہ سازی :Syntax

```

switch(expression) {
    case constant-expression :
        statement(s);
        break; /* optional */
    case constant-expression :
        statement(s);
        break; /* optional */
}

```



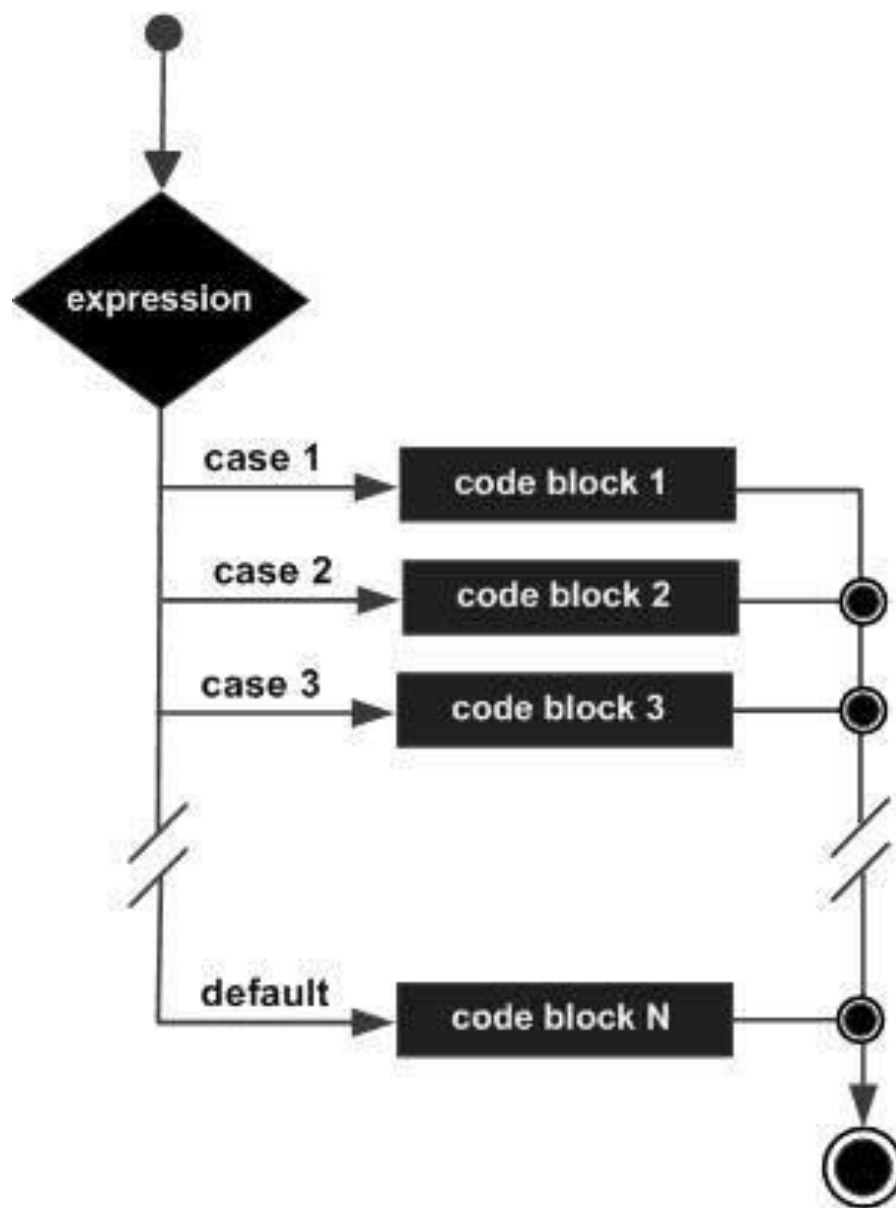
```

/* you can have any number of case statements */
default : /* Optional */
statement(s);
}

```

ياساكان Rules:

- گوزارشتى Expression به كارهيئراو له گورين Switch دا، پيويسته نرخه كهى جوړى ته او او بيت Integral، يان جوړى ژميرو Enumirated، يان جوړى پول Class Type .
- ده توانيئ هر ژماره يه كه، له حالت Case دابنريئ و، هه مان بيت.
- ده برينى جيگير و نه گور Constant – Statement پيويسته هه مان جوړى زانيارى Data Type هه بيت و هه كه هه ميشه گوراو هه كهى له گورين Switch دا يه.
- كاتيئ دست ده كات به به راوردى هه ميشه گوراو هه كه Variable و، يه كسان ده بيت به حالت تيك Case، رسته كاني به دوواى ئه و حالت هه دا ديئ ده پشكنريئ هه تاو هه كو ده كات به Break.
- كاتيئ ده كات به Break، ئيتر ئالو گور و گورين Switch كوتاي پيئيئ و ده مريئ، روئشتنى جله وگيريى ده چيئه ديى دا هاتوو.
- پيويست نى يه هه موو حالت تيك، Break ي هه بيت.
- ده برينى گورين Switch Statement، به شيويه كهى ئاره زمه ندانه Optional حالتى هه ميشه يى Default Case هه يه. كه له كوتايى دا ده رده كه ويئ، ئه م حالت هه له وانه يه بو جيبه جيكردى حالت تيك بيت له كاتيئ كدا، هيچكام له حالت هه كاني تر راست True نه بيت.



//نمونہ

```
using System;
namespace DecisionMaking
{
    class Program
    {
        static void Main(string[] args)
```

```
{
    /* local variable definition */
    char grade = 'B';

    switch (grade)
    {
        case 'A':
            Console.WriteLine("Excellent!");
            break;
        case 'B':
        case 'C':
            Console.WriteLine("Well done");
            break;
        case 'D':
            Console.WriteLine("You passed");
            break;
        case 'F':
            Console.WriteLine("Better try again");
            break;
        default:
            Console.WriteLine("Invalid grade");
            break;
    }
    Console.WriteLine("Your grade is {0}", grade);
    Console.ReadLine();
}
}
```

```
Well done
ur grade is B
```

ھوتەم // گۆرین لە ناو گۆرین دا :Nested Switch

وھك چۆن ئەگەرمان ھەبوو لە ناو ئەگەر دا، بەھەمان شیوھ دەتوانین گۆرین Switch بخەینە ناو گۆرینەوھ Switch و بیکەینە ھیلانە Nested بۆی.

پرستە سازی Syntax:

```
switch(ch1)
{
    case 'A':
        printf("This A is part of outer switch" );
        switch(ch2)
        {
            case 'A':
                printf("This A is part of inner switch" );
                break;
            case 'B': /* inner B case code */
        }
        break;
    case 'B': /* outer B case code */
}
}
```

نمونه:

```
using System;
namespace DecisionMaking
{
    class Program
    {
        static void Main(string[] args)
```

```

    {
        int a = 100;
        int b = 200;

        switch (a)
        {
            case 100:
                Console.WriteLine("This is part of outer switch
");
                switch (b)
                {
                    case 200:
                        Console.WriteLine("This is part of inner switch
");
                        break;
                }
                break;
            }
            Console.WriteLine("Exact value of a is : {0}", a);
            Console.WriteLine("Exact value of b is : {0}", b);
            Console.ReadLine();
        }
    }
}

```

//تہ انجام

```

This is part of outer switch
This is part of inner switch
Exact value of a is : 100
Exact value of b is : 200

```

□



نیشانهی?:

The ?: Operator

ئەم نیشانهیە، نیشانهی مەرج دارە Conditional Operator و، بەشیۆهیهکی گشتی بەم جوۆری خوارەوه دەنوسریت:

```
Exp1 ? Exp2 : Exp3;
```

هەریهکه له Exp1 و Exp2 و Exp3، گوزارشتن Expressions، پیۆیسته سەرنجی بەکارهێنان و دانانی نیشانهی پرسیار و دوو نوقتهی سەر یهك و فاریزهی نوقتهدار بدهین بو ئهوهی گرفتی بەکارهێنانمان نه بییت.

نمونەى شىكاريى دروست كردنى پريار

هه موو ((مەرجه كانى ژير بيژى Logic Conditions)) يان ((دروستكردنى پريار Decision Making))، له بارهى تهنه وشهيه كه وهيه كه ئه ويش ئه گهره If، له راستى دا، جيبه جيكردى بهرنامه به بي ئه گهره If، نه گونجاوه Impossible، ده توانين بهرنامهى ساده بنوسين وهك بژميره كه Calculator، به لام بو هر شتيكى ئالوز تر، پيوسته مەرجه ژيربيژييه كان Conditional Logics به كار بهيئريت.

له نمونه يه كدا، كه دروستكردنى بژميره كه Calculator، كه تهنه دووگمهى كوڊنه وه Addition Button ي هه بوو، به لام ئه گهر بمانه ويئت دووگمه كانى ترى بو زياد بكهين، وهك ليدهر كردن Subtraction، كه واته ئه گهر كليك له سهر دووگمهى كوڊنه وه كرابيئت، كوى بكاته وه، ئه گهر كليك له سهر دووگمهى ليدهر كردن كرابيئت، ليى دهر بكات:

IF the Plus button was clicked, add up
IF the Minus button was clicked, subtract □

كه واته ده توانين ئه و دوو رسته يه ي سهر وه به شيوازيكى تر، بنوسينه وه:

Was the Plus button clicked? Yes, or No?

Was the Minus button clicked? Yes, or No?

وه لام دانه وه به به لى يان نه خيئر Yes Or No، دووگمه كه كليكى له سهر كراوه Clicked يان كليكى له سهر نه كراوه Not Clicked.

بو ئه وهى بزائين نرخى به لى يان نه خيئر چون جيبه جيده بيئت به هوى ((ئه گهر If))، وه، پيوسته له چوئيى كار كردنى ئه گهر تيبگهين، بو ئه وهى بتوانين نووسيني ئاسايى بگورين بو بهرنامه سازى و كوڊ.

سهره تا وشه ي ئه گهر if ده نووسين، به لام ئه گهره كه، به پيىتى بچوك ده ستپييده كات، پاشان كه وانه ي خر Round Bracket ده كهينه وه، له نيوان ئه م دوو كه وانه يه دا ئه وه ده نووسين كه ده مانه ويئت پشكنينى Check بو بكرىت، پاشان لاشه ي ئه گهره كه ده نووسين كه به كه وانه ي { ده ست پييده كات و به كه وانه ي } كوئايى ديئت. له لاشه ي ئه كهر If Body دا، كوڊى پيوسته ده نووسين، كه به راست بوونى ئه گهره كه ئه م كوڊه ي ناو لاشه كه جيبه جيده بيئت.

```
bool buttonClicked = true;
```

```
if (buttonClicked == true)  
{
```

```
MessageBox.Show("The button was clicked");}
```


بهلام دهتوانين، گريمانه يه كي تریش زياد بکين، نهویش بهوه ي نهگهر مهرجه که راست نهبيت و کودي ناو لاشه ي نهگهر If جيبه جيئنه بيټ، نهوا نهگهر نا else جيبه جيئنه بيټ:

```
if (buttonClicked == true)
{
    MessageBox.Show("buttonClicked has a value of true");
}
else
{
    MessageBox.Show("buttonClicked has a value of false");
}
```

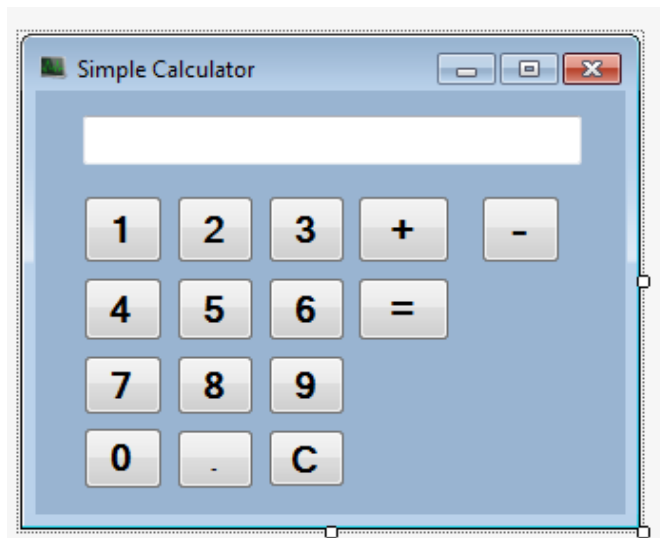
مهروهه دهتوانين له جياتي وشه ي نهگهر نا else، نهگهر نا – نهگهر if else به کار بهينين، له کاتيکدا مهرجيکي ترمان ههيه و دهمانه ويټ نهگهر مهرجي يه کهم راست بوو، کودي ناو لاشه ي نهگهر If جيبه جيئنه بيټ، بهلام نهگهر مهرجي دووهم راست بوو، نهوا کودي ناو لاشه ي نهگهر نا – نهگهر else if جيبه جيئنه بيټ:

```
bool plusButtonClicked = true;
bool minusButtonClicked = false;

if (plusButtonClicked == true)
{
    //WRITE CODE TO ADD UP HERE
}
else if (minusButtonClicked == true)
{
    //WRITE CODE TO SUBTRACT HERE
}
```



- پروژەى بژميرەكە Calculator بکەرەو، بۇ جيبەجيکردنى ئەگەر ... ئەگەر نا ئەگەر :
- دوواى کردنەوہى پروژەكە، دووگمەيەك بۇ ليدەکردن زياد بکە و ناوہكەى Name بکە بە btnSubtract، نووسينەكەى Text بکە بە :-



- دووانە كليك Double Click لەسەر دووگمەى - بکە، بۇ کردنەوہى بەشى كۆدى دووگمەكە، پاشان كۆدى پيويست دەنووسين :
- دوو ھەميشە گۆراو لە دەرەوہى دووگمەى ليدەرکردن Subtract Button دەناسينين، يەكيان بۇ دووگمەى كۆکردنەوہ و ئەوى تريان بۇ دووگمەى ليدەکردن، جۆرى ھەروودووكيان بوليەن بيت و، يەكسانيان دەكەين بە ھەلە False كە ماناى چالاک نەبوون و كار نەکردنيانە.

```
bool addButtonClicked = false;
bool subButtonClicked = false;
private void btnSubtract_Click(object sender, EventArgs e)
{
}
```

- ئەم كۆدەى خوارەوہ لە ناو دووگمەى ليدەرکردن Subtract دەنووسين :

```
bool addButtonClicked = false;
bool subButtonClicked = false;
private void btnSubtract_Click(object sender, EventArgs e)
{
    totalOne = totalOne - double.Parse(tbShow.Text);
    tbShow.Clear();
    addButtonClicked = false;
    subButtonClicked = true;
}
```

- دەپت كۆد بۇ دووگمەى يەكسان بنوسين لە رىگەى ئەگەر و، ئەگەر نا ... ئەگەرەوہ:

```
private void btnEqual_Click(object sender, EventArgs e)
{
    if (addButtonClicked == true) {
        totalTwo = totalOne + double.Parse(tbShow.Text);
    }
    else if (subButtonClicked == true)
    {
        totalTwo = totalOne - double.Parse(tbShow.Text);
    }

    tbShow.Text = totalTwo.ToString();
    totalOne = 0;
}
}
```

- دووگمەىەك بۇ لىكدان ((زەرب)) زياد بكة بەناوى btnMultiply و نووسىنەكەى Text بكة بە *، و دووگمەىەكى تىرىش بۇ دابەشكردن دروستبكه بەناوى btnDivision و نووسىنەكەى بكة بە /، پاشان دەست دەكەين بە كۆد نووسين:

• دوو ھەمىشە گۆراو Variables بناسىنە لەگەل دوو ھەمىشە گۆراوہكەى پىشوو داىبنى، بەم جۆرە:

```
bool multiButtonClicked = false;
bool divButtonClicked = false;
```

تېيىنى // ئەم دوو ھەمىشە گۆراوہى سەرەوہ، لە ناو دووگمەى كۆكردنەوہ و لىدەركردن، داىبنى، لە ژىر دوو ھەمىشە گۆراوہكانى ناو دووگمەكان.

• دووانە كلىك لەسەر دووگمەى لىكدان بكة بۇ كۆد نووسين:

```
private void btnMultiply_Click(object sender, EventArgs e)
{
    totalOne = totalOne * double.Parse(tbShow.Text);
    tbShow.Clear();
    addButtonClicked = false;
    subButtonClicked = false;
    multiButtonClicked = true;
    divButtonClicked = false;
}
}
```

- دووانه كليك له سهر دووگمهي ليدهرکردن بکه، بۆ نووسيني كۆد:

```
private void btnDivision_Click(object sender, EventArgs e)
{
    totalOne = totalOne / double.Parse(tbShow.Text);
    tbShow.Clear();
    addButtonClicked = false;
    subButtonClicked = false;
    multiButtonClicked = false;
    divButtonClicked = true;
}

```

- دووانه كليك له سهر دووگمهي يهكسان =، بکه رهوه و ئهم كۆدهي خوارهوه زياد بکه:

```
private void btnEqual_Click(object sender, EventArgs e)
{
    if (addButtonClicked == true) {
        totalTwo = totalOne + double.Parse(tbShow.Text);
    }
    else if (subButtonClicked == true)
    {
        totalTwo = totalOne - double.Parse(tbShow.Text);
    }

    else if (multiButtonClicked == true) {
        totalTwo = totalOne * double.Parse(tbShow.Text);
    }
    else if (divButtonClicked == true) {
        totalTwo = totalOne / double.Parse(tbShow.Text);
    }

    tbShow.Text = totalTwo.ToString();
    totalOne = 0;
}

```

□

–9–

جله و گیره کان

Controls

نیشانه، سنوقی نووسین، دووگمه، سنوقی وینه، دووگمهی رادیوی، سنوقی پشکنین، سنوقی لیسته

Label, Text Box, Button, Picture Box, Radio Button, Check Box and List Box

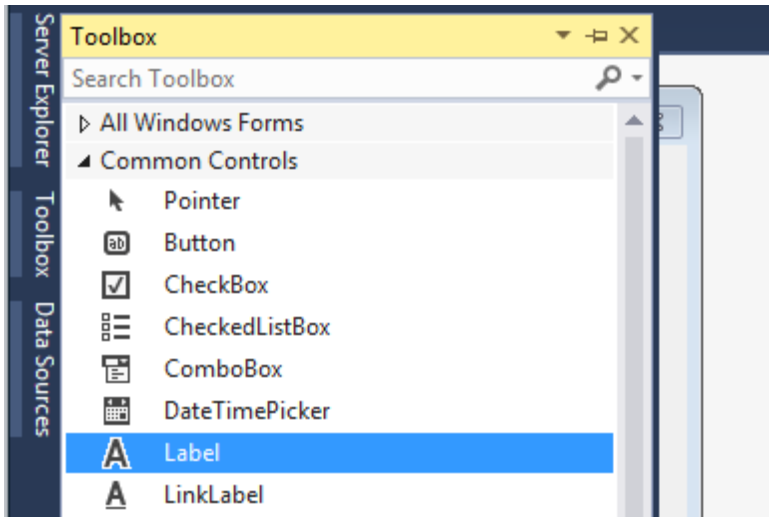
نیشانە ((ناونیشان))

Label

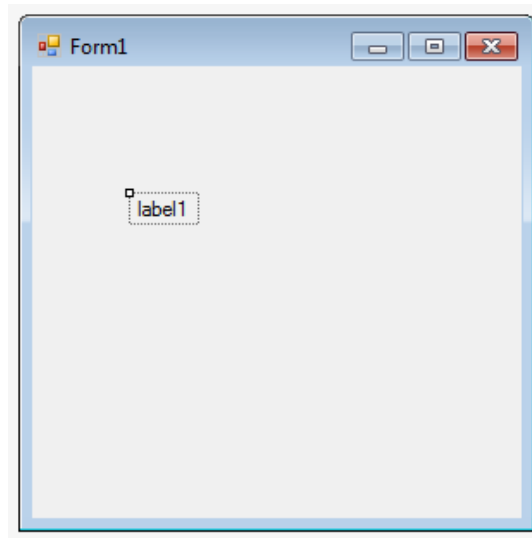
نیشانە ((ناونیشان)) Label بەکار دەھێنرێت بۆ خستنه رووی ناونیشانیک و، نووسینیك یان ھیمایەك بۆ مەبەستی پوونکردنەو، وەك نرخ لەسەر شت و مەك لە سۆپەرمارکیتانهكان دا، یاخود نووسینی ناوی بەکارھێنەر User Name و تیپەرە وشە Password لە فۆرمی داغلبوون Login Form دا.

- پرۆژەییەکی نوێ New Project دروستبکە.

- نیشانە ((ناونیشان)) Label لە سنووقی ئامرازەکانەو ە Tool Box رابکێشە بۆ سەر فۆرمەكە Form، یاخود دووانە کلیك لەسەر Label بکە لە سنووقی ئامرازەکان Tool Box دا، بەمەش نیشانە Label بۆسەر فۆرمەكە :

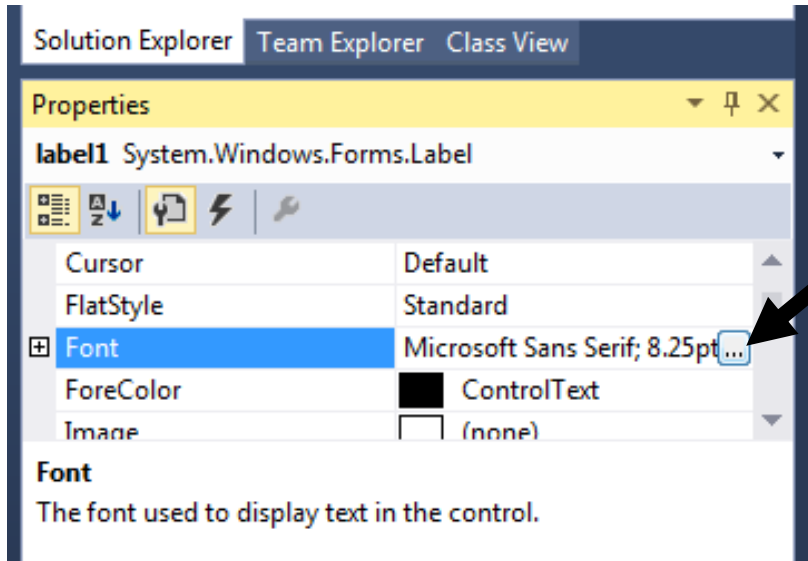


- بڕوانە فۆرمەكە، نیشانەكە ی Label بۆ زیاد بوو:



تایبەتمەندی فۆنت Font Property

تایبەتمەندی فۆنت بەکار دێت بۆ گۆڕینی فۆنت Font، شیوازی فۆنت Font Style، و حەجمی فۆنت Font Size، کە بۆ گۆڕینی نووسینی Text سەر پرووی نیشانە Label بەکار دێت، بۆیە لە بەشی تایبەتمەندییەکان Properties دا، کلیک لەسەر فۆنت Font بکە:



-ئێستا پەنجەرەیی فۆنت Font کراوەتەو:

* لە بەشی فۆنت Font دا، جوۆری فۆنت بگۆرە.

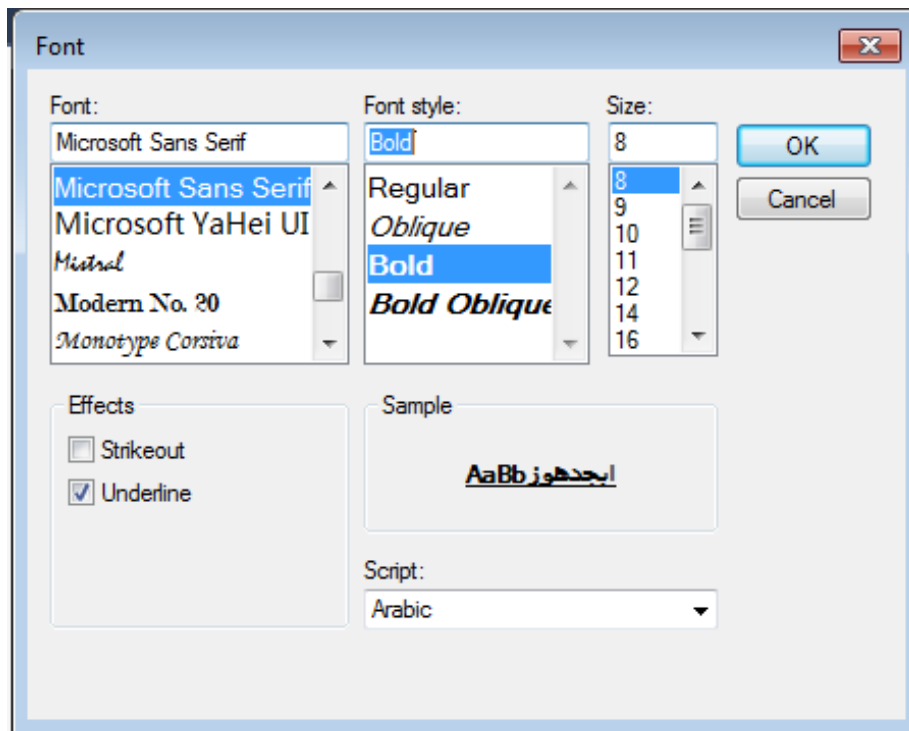
* لە بەشی شیوازی فۆنت Font Style، شیۆهیهکی فۆنت هەلبژێرە: **Regular**، لار **Oblique**، تۆخ و لار **Bold Oblique**.

* لە بەشی حەجمەو **Size**، حەجمی نووسینەکە بگۆرە بە پێی پێویست و ئارەزووی خۆت.

* کاریگەرییەکان **Effects**: لەم بەشەدا دوو کاریگەری هەیە، کە بە کلیک کردن لەناو سنووقی پشکنینی بەردەم هەریهکیکیان چالاک دەبێت، خەت هێنان بەسەر نووسیندا **Strikeout**، و خەت هێنان بە ژێر نووسیندا **Underline**.

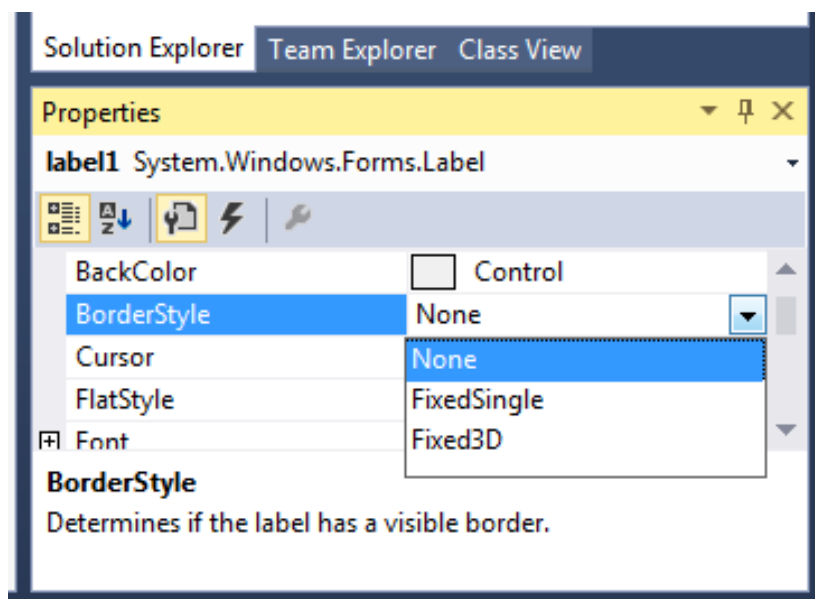
* لە بەشی سکریپت **Script**: ئەو سکریپتە دیاری بکە کە پێی دەنووسیت، وەکو عەرەبی **Arabic**، عیبری و تاد.

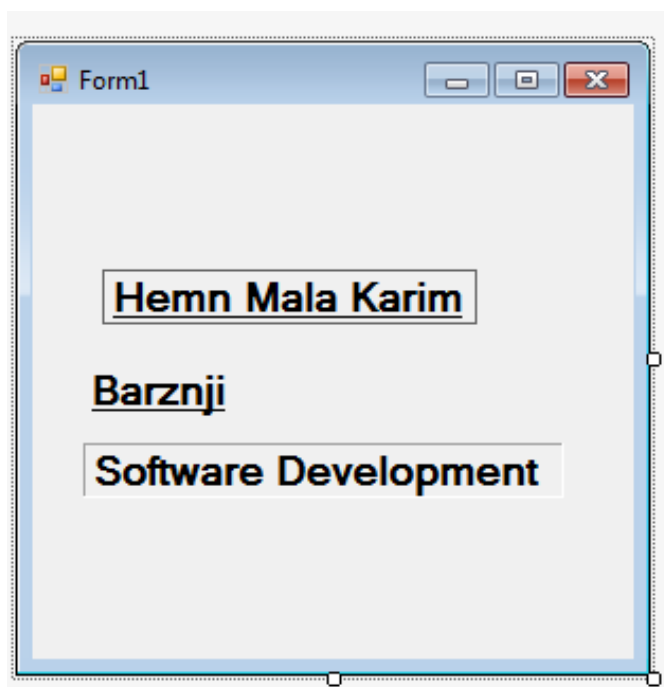
پرووانە پەنجەیی تایبەت بە فۆنت ((نوسین)):



تایبہ تمہندی شیوازی چوارچیوہ Border Style Property

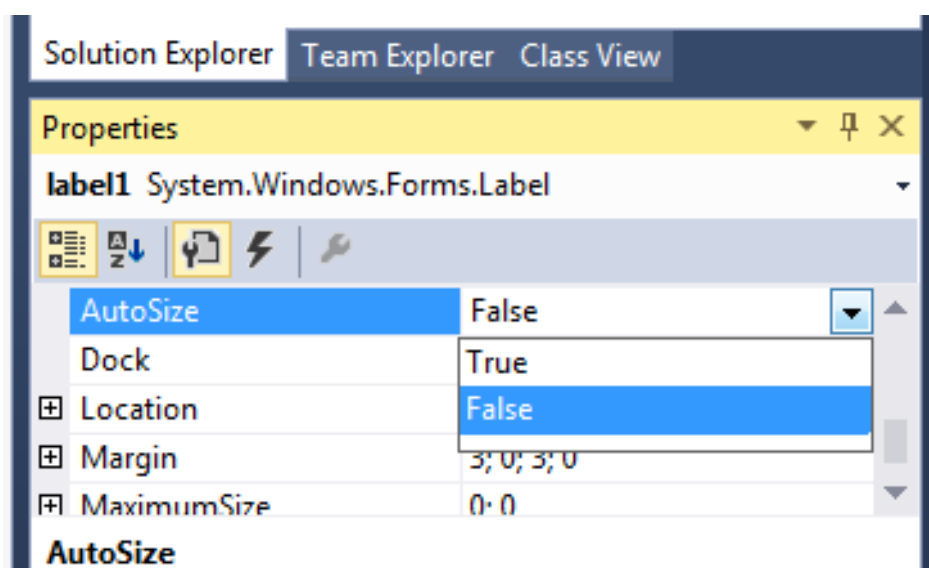
تایبہ تمہندی چوار دەری نیشانہ Border Style بە کار دیت بۆ هەلبژاردنی یه کیك له و چوارچیوانه‌ی بەر دەسته بۆ نیشانه‌ی چالاک و کلیک له سەر کراو، بۆیه سەر هتا پێویسته نیشانه‌که The Label دیاری بکه‌ین و، له به‌شی تایبەتمه‌ندیه‌کان یه کیك له چوارچیوه‌کان هەلبژیرین، یا خود None هەلبژیرین ئەگەر نه‌مان ویست نیشانه‌که چوار دەوری هه‌بیت.



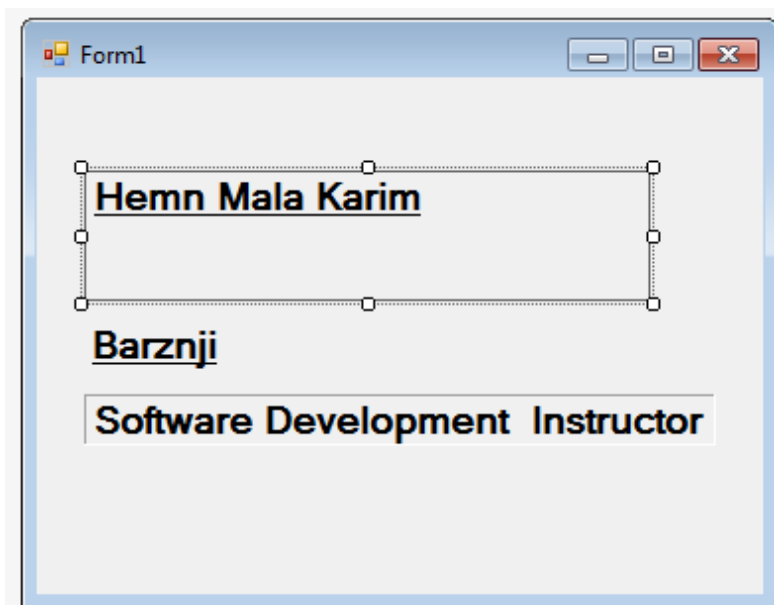


تایبەتمەندی حەجمی خۆیی AutoSize Property

ئەم تایبەتمەندییە بەکار دەهێنرێت بۆ پێدانی حەجمی خۆیی Auto Size بە نیشانە Label ی چالاک و دیاری کراو. بۆیە سەرەتا دەبیّت نیشانە که Label دیاری بکەین و، پاشان لەبەشی تایبەتمەندییەکان Properties دا، ئەگەر راست True هەلبژیرین ئەوا حەجمی نیشانە که بە قەدەر حەجمی نووسینە که دەبیّت و، ئەگەر هەڵە False هەلبژیرین ئەوا خۆمان حەجمی نیشانە که Label Size گەورە و بچووک دەکەین:

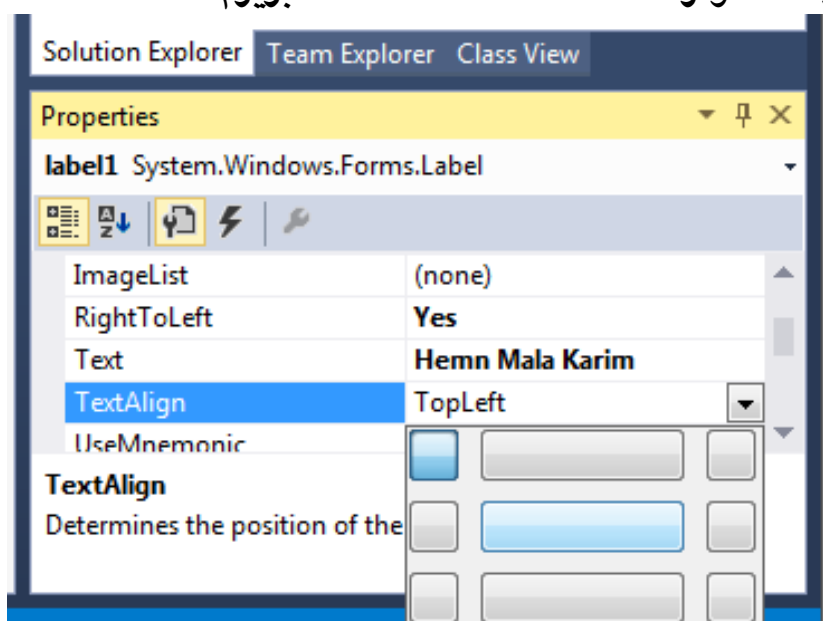


بروانه نمونه كان، له نيشانهى يه كه مدا، حه جمه خوښه كه Auto Size، كراوه به False و، له نيشانهى دووهم و سيپهه ميس كراوه به True، كه خوښى به هميشه يى By Default برتتويه له True:

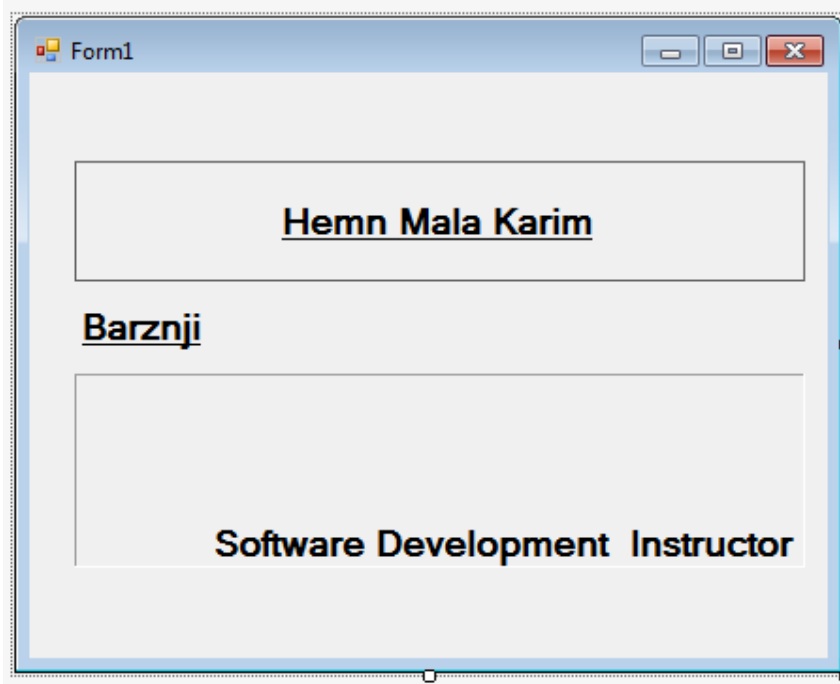


تايبه تمه ندى لاكانى نووسين Align Text Property

ئهم تايبه تمه ندى به كارده هينرئيت بۇ ديارى كردنى شوينى نووسينى ناو نيشانه Label، كه نو شوينى هه يه، سهره تا پيوسته ئه و نيشانه Label ديارى بكهين و، پاشان له به شى تايبه تمه ندى به كان Properties دا، يه كيك له شوينه كانى دانانى نووسينه كه ديارى بكهين، بۇ نمونه من ناوه راست ناوه راست Center Center هه له بژيرم.

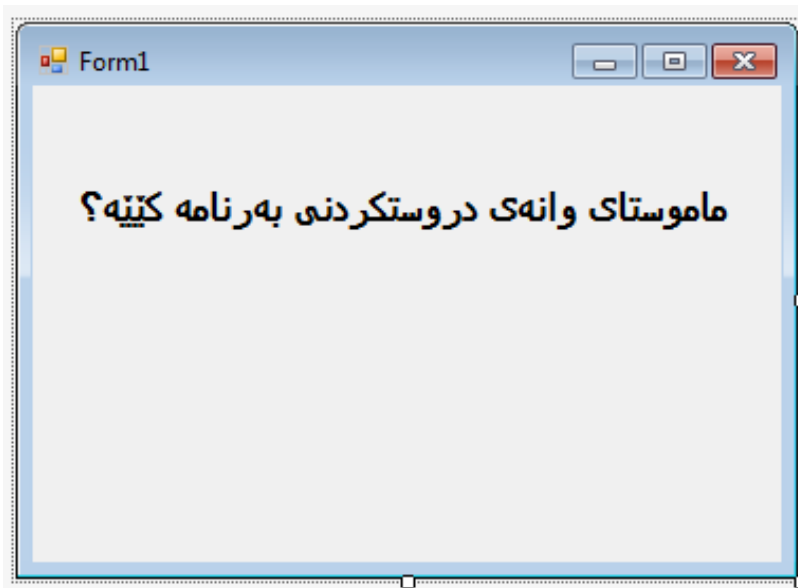


بېروانه فورمه که و نمونه کانی:



تایبه تمندی راست بۆ چهپ Right to Left Property

ئەم تایبه تمندییە بە کار دیت بۆ دیاری کردنی ئاراستە ی ئەو نووسینە ی لەسەر نیشانە که Label دەینوسین، ئەگەر بەلی Yes هەلبژیرین ئەوا نووسینە که لە راست بۆ چهپ دەبییت، و ئەگەر بۆ ماوه Inherit هەلبژیرین ئەوا بە گوێرە ی بۆ ماوه یی پێشوو دەبییت، بەلام پێویستە سەرەتا کلیک لەسەر نیشانە که The Label بکەین و، پاشان تایبه تمندییە که هەلبژیرین.



نمونە // بەکارھێنانی فۆرم، نیشانە و دووگمە پیکەوہ جیبەجیکردنی ھەموو تاییبەتمەندییە باسکراوہکان

- سەرھتا پرۆژەییەکی نوی بکەرەوہ، بەناوی ((پرسیار و وەلام)) QuestionAndAnswer.
- نیشانەیک Label بەھینە سەر فۆرمەکە بەم تاییبەتمەندییانە:

ناوی جڵەوگیر Control Name	جۆری جڵەوگیر Control Type	تاییبەتمەندییەکان Properties
questionLabel	Label	حەجمی فۆنت: 14.
		سکریپت: عەرەبی.
		شیوازی فۆنت: تۆخ.
		راست بۆ چەپ: بەلی.
		حەجمی خۆیی: بەلی.
		نوسین: مامۆستای وانە درووستکردنی بەرنامە کێیە؟
		چوار چۆوہ: ھیچ.

- نیشانەیک تر، دابنی بۆ دەرکەوتنی وەلامەکە، بەم تاییبەتمەندییانە لای خوارەوہ:

ناوی جڵەوگیر Control Name	جۆری جڵەوگیر Control Type	تاییبەتمەندییەکان Properties
answerLabel	Label	حەجمی فۆنت: 14.
		سکریپت: عەرەبی.
		شیوازی فۆنت: تۆخ.
		راست بۆ چەپ: بەلی.
		حەجمی خۆیی: بەلی.
		نوسین: کلێک بکە بۆ بینینی وەلام لیڤرەدا
		چوار چۆوہ: فیکسەد

- پاشان دووگمەيەك زياد بكة، بۇ ئەوھى بە كليك كردن لەسەرى وەلامى پرسىيارەكە، لە نيشانەى دووھم دەربكەويٲت، بە بەكارھيٲناني ئەم تايبەتمەندييانەى لاي خوارەوھ:

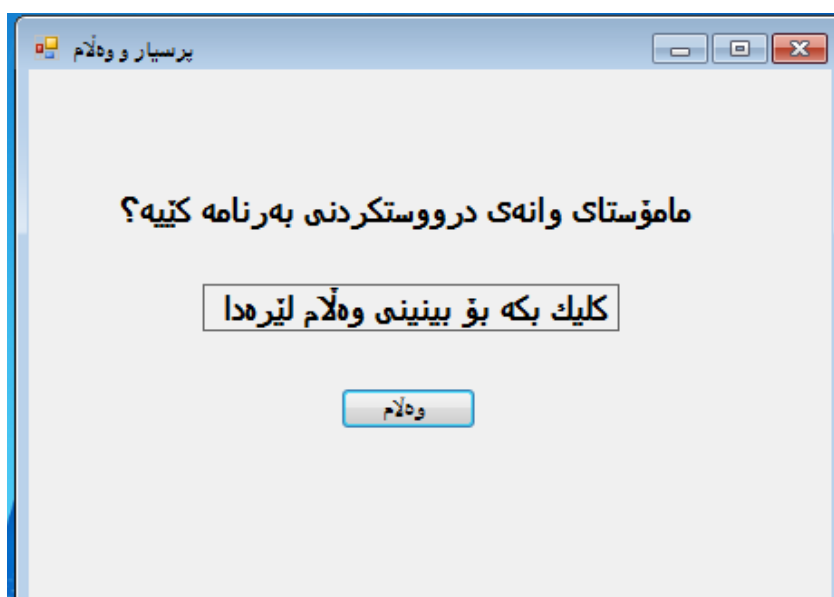
ناوى جٲلەوگير Control Name	جۆرى جٲلەوگير Control Type	تايبەتمەندييەكان Properties
answerButton	Button	حەجمى فۇنت:14.
		سكريبٲت: عەرەبى.
		شيوازى فۇنت: تۇخ.
		راست بۇ چەپ:بەلى.
		حەجمى خۆيى:بەلى.
		نوسين: وەلام

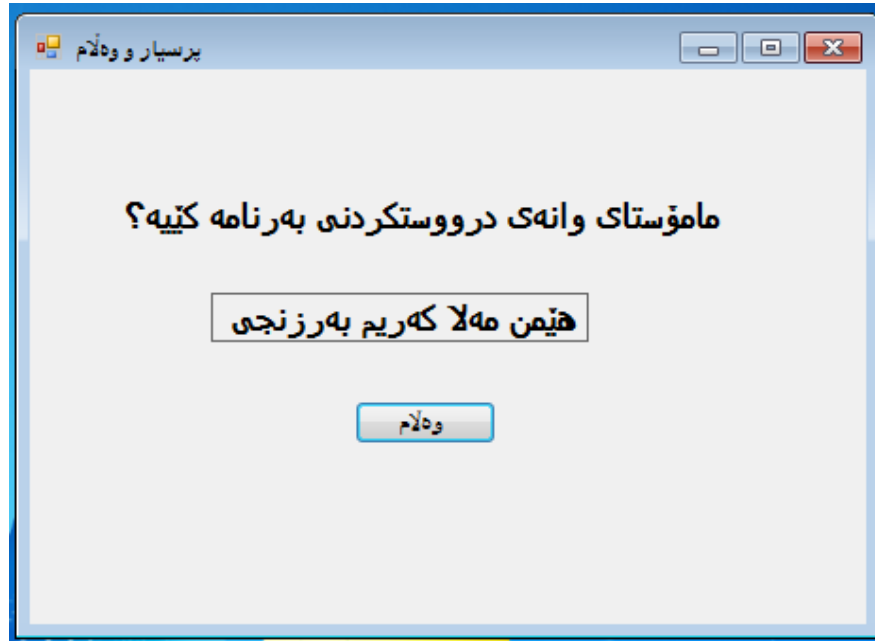
- لە كۇتايدا دووانە كليك لەسەر دووگمەى وەلام بكة، بۇ نووسينى كۇد، كە دەمانەويٲت بە كليك كردن لەسەرى ناويك بنووسٲت بۇ ناوى نيشانەى دووھم دۇت تيڪست يەكسان دەكەين بە ناوھكە:

answerLabel.Text="ھيٲن مەلا كەريم بەرزنجى";

ئەمەش ئەنجامى كۇتايى كارەكەيە:

پيٲش كليك كردن لەسەر دووگمەى "وەلام":





به‌رنامه‌ی وه‌رگی‌رانی زمان

Language Translator Application

ئه‌م به‌رنامه‌یه‌ش، بۆ مه‌به‌ستی به‌کاره‌ینانی نیشانه Label، دووگمه‌یه Button، و زۆر ساده و ساکاره و بۆ ده‌ست راهاتنی زیاتره له کارکردن دا.

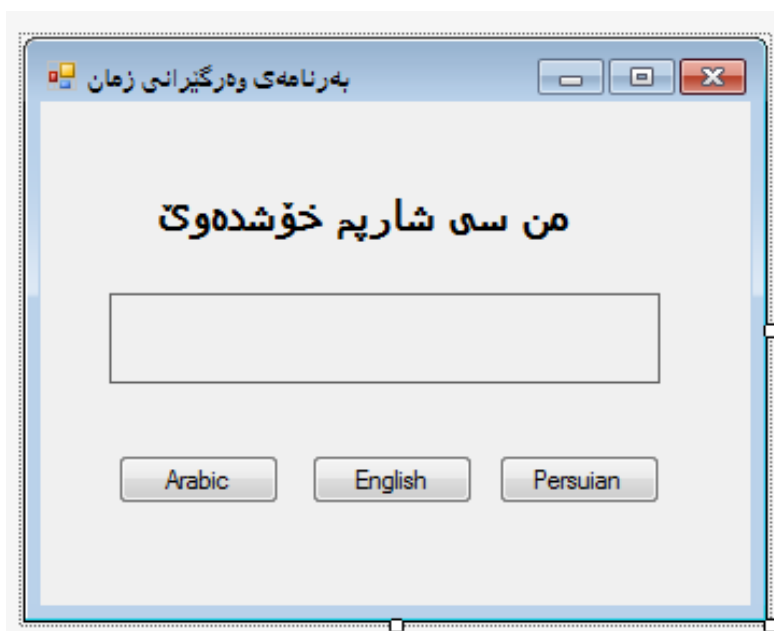
- پروژیه‌کی نوی بکه‌روه به‌ناوی به‌رنامه‌ی وه‌رگی‌رانی زمان Language Translator Application.

- نیشانه‌یه‌ک Label به‌ینه سه‌ر فۆرمه‌که و، له‌سه‌ری بنووسه Text، من سی شارپم خۆش ده‌وی، به زمانه‌کانی تر. پاشان تایبه‌تمه‌ندییه‌کان به گویره‌ی پیویست دیاری بکه، و ناوه‌که‌ی بکه‌به sentenceLabel.

- نیشانه‌یه‌کی تر به‌ینه و له‌ژیر نیشانه‌ی پیشوو دای بنی، تایبه‌تمه‌ندییه‌کانی بۆ دیاری بکه و، ناوه‌که‌ی بکه به translationLabel.

- سی دووگمه به‌ینه سه‌ر فۆرمه‌که و، دووگمه‌یه‌کیان دابنی بۆ وه‌رگی‌رانی عه‌ره‌بی و ناوه‌که‌ی بکه به arabicButton و نووسینه‌که‌ی بکه به Arabic، دووگمه‌ی دووهم ناوه‌که‌ی بکه به PersianButton و نووسینه‌که‌ی بکه به Persian، دووگمه‌ی سیههم ناوه‌که‌ی بکه به englishButton و نووسینه‌که‌ی بکه به English.

- پروانه فۆرمه‌که:



- ئیستادوانه کلیک له سەر دووگمهی عەرهبی Arabic بکه، بۆ نووسینی کۆدی تایبەت بە مانای ئەو رستەیه بە عەرهبی، کە دەمانەویت بە کلیک کردن له سەر ئەم دووگمەیه ئەم رستە عەرەبییە دەربکەوی له سەر نیشانەی دووهم، بۆیه ناوی نیشانەی دووهم نوقته تیکست دەنووسین و یەكسانی دەکەین بە دیره عەرەبییەکە له نیوان جوتە فاریزە و سەرەوه و فاریزەیی نوقته داریش له کۆتایدا دادەنێین:

```
translationLabel.Text = "أنا أحب سي شارب";
```

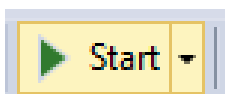
- دووانه کلیک له سەر دووگمهی ئینگلیزی English بکه و بەهەمان شیوه کۆد نووسی بۆ بکه:

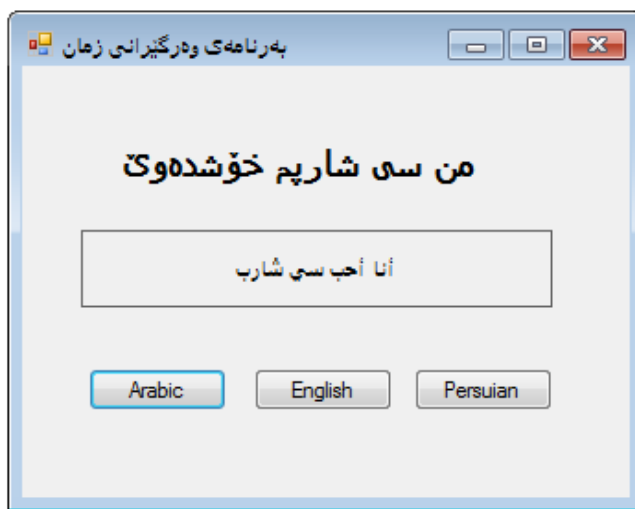
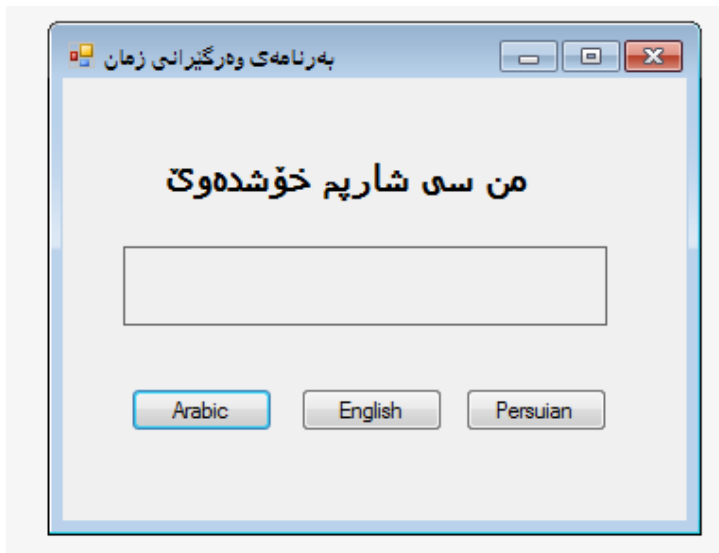
```
translationLabel.Text = "I Love C Sharp (C#)";
```

- دووانه کلیک له سەر دووگمهی فارسی Persian بکه و، بەهەمان شیوهی پێشوو کۆد نووسی بۆ بکه:

```
translationLabel.Text = "من عاشق سی شارپ";
```

- ئیستا بەرنامەکە پیشانبدە، بە کلیک کردن له سەر دووگمهی دەستپێکردن Start و بەمەش کارەکە دەردەکەویت و دەتوانین کلیک له سەر هەر یەکیک له دووگمەکانی وەرگیران بکهین بۆ بینینی کارەکەمان.





سنووقى وئنه

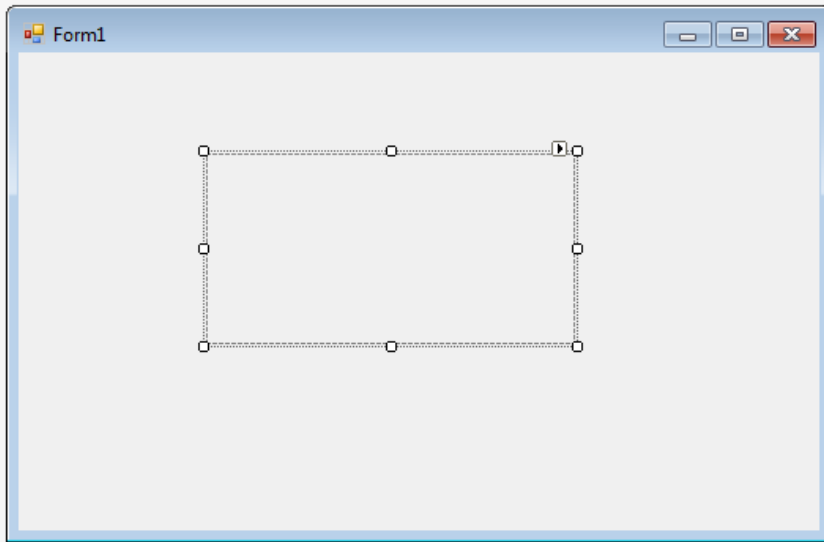
Picture Box

جله وگىرى سنووقى وئنه Picture Box Control به كارده هئىنرئىت بۇ پيشاندانى وئنه له سهر پووى فوڤم، كه له رىگه تايبه تمه ندىيه كانىيه وه Properties ده سته به سهر دا ده گىرئىت و به گوئره پئويست رىكده خرىت.

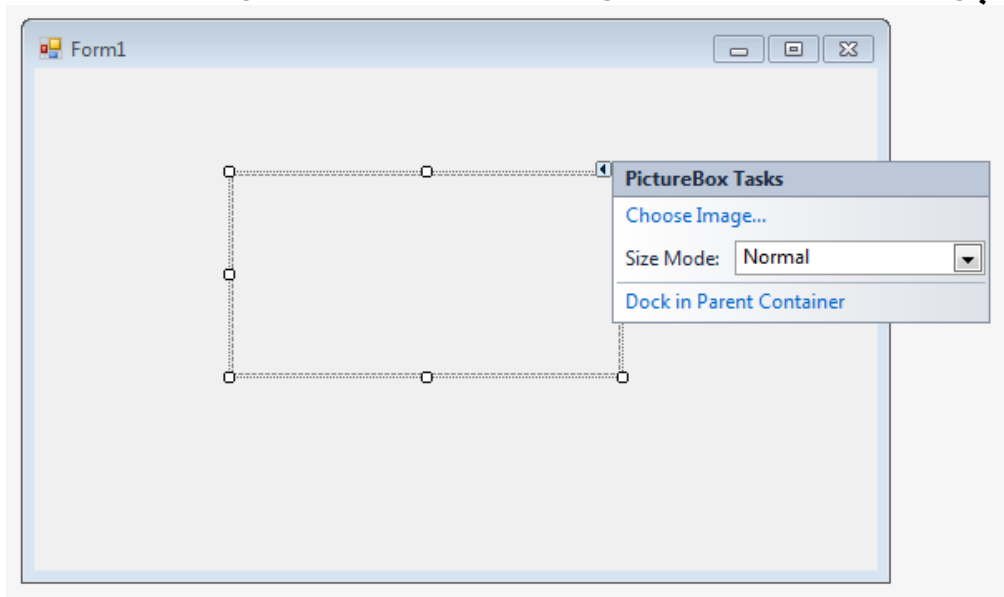
ئهم جلّه وگىره هه لگىرى پوودانه به هوئى كلىكه وه Click Event Handler واته وه لامدانه وهى هه يه كاتىك به كار هئىنر كلىكى له سهر ده كات له حاله تى جىبه جىبوون دا.

- پروژهييه كى نوئى بكاره وه به ناوى PictureBoxProject.

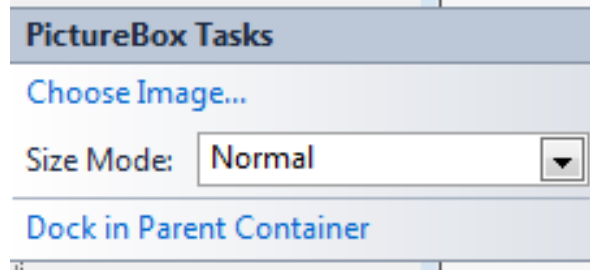
- له سنووقى نامرازه كانه وه Tool Box، سنووقى وئنه Picture Box به يئنه سهر فورمه كه.



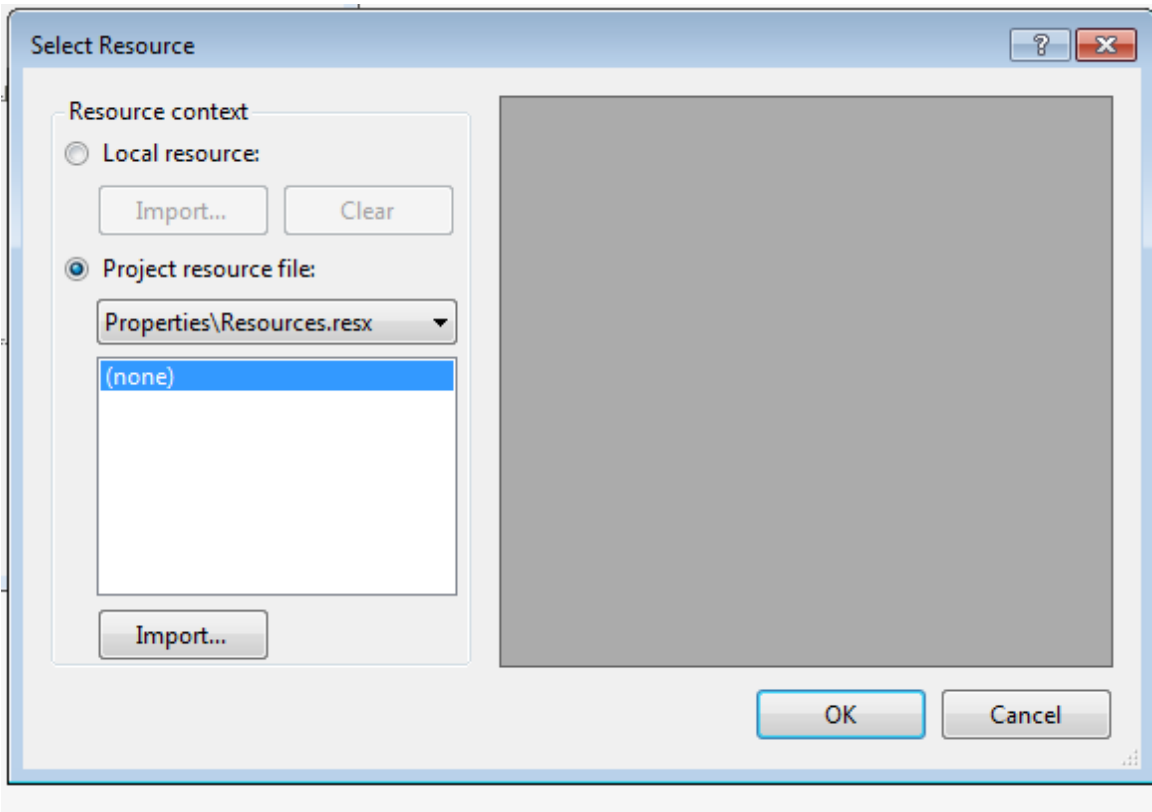
- له سوچى سهره وهى لاي راست، سى گوئشه يه كه هه يه و ، كلىكى له سهر بكه:



-ئەو Picture Box Task كراوتەتەو، بە ھۆيەو سى كار ئەنجام دەدریٹ:



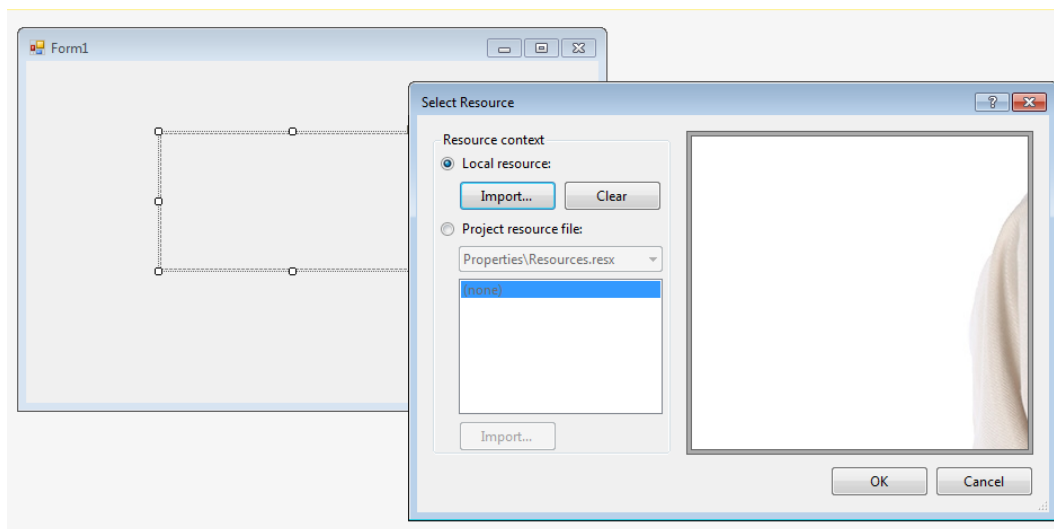
*ھەلبەتاردنى وینە Choose Image: ئەم فرمانە بەکاردیٹ بو ھینانى وینەیک بو سەر سنووقى وین. بەکلیك كردن لەسەرى ئەم پەنجەرەیی خوارەو دەکریتەو:



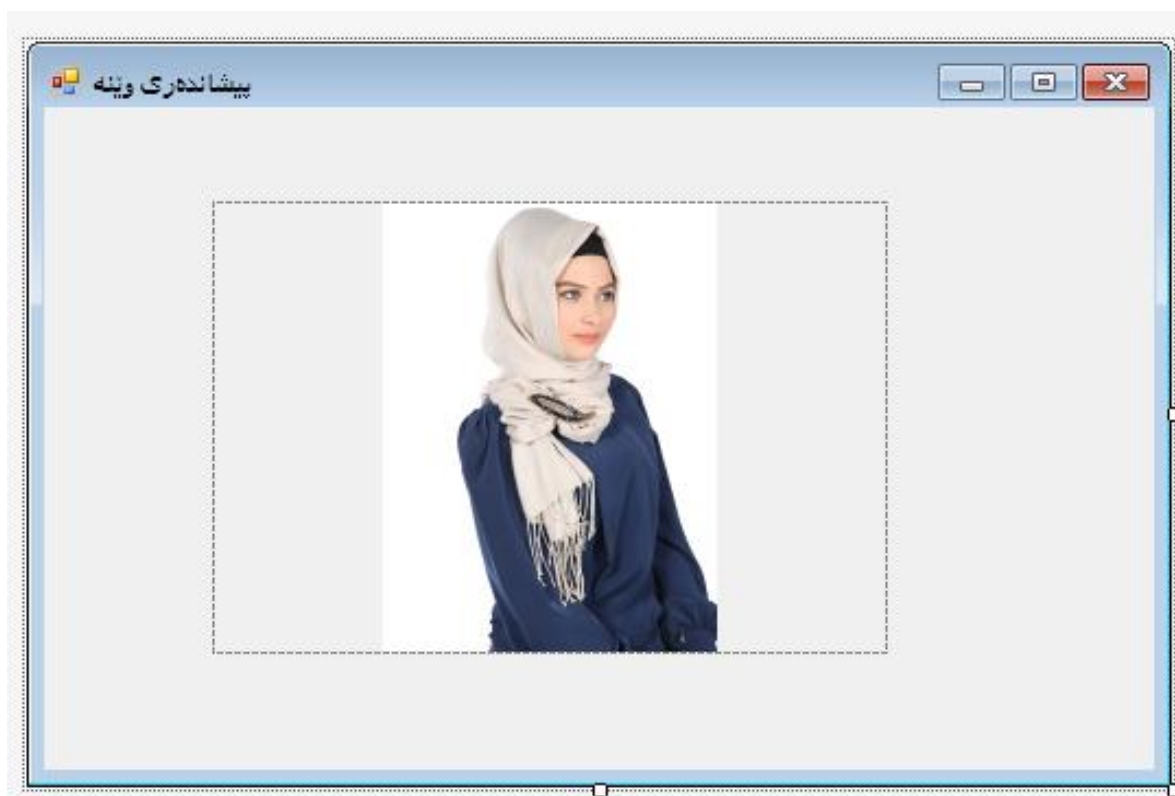
+ئەگەر وینەكە لەدەرەوہى پرۆژەكەيە ئەوا كلیك لەسەر سەرچاوەى ناوچەیی Local Resource دەكەين.

+پاشان كلیك لەسەر ھینانە ناوہو Import دەكەين و، بەھۆيەو ئەو وینەيە دەدۆزینەو كە دەمانەویٹ بیهینینە ناوہ بو ناو سنووقى وینەكە.

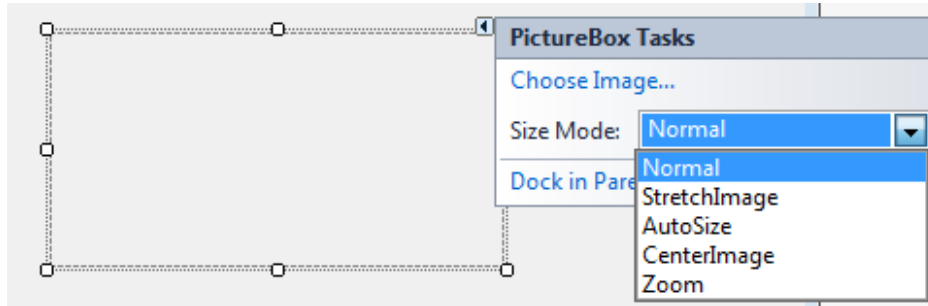
+كلیك لەسەر دووگمەى Ok دەكەين و بەمەش وینەكە دیتە ناو سنووقى وینەكەوہ Picture Box.



+ وینەکه بەم جوۆری خواریه دردهکه ویت، به نام نابیٹ ئەوه مان له بیر بجیٹ که له شیوهی
 هجم Size Mode دا، زوممان Zoom ههلبژاردوه، تا وینەکه به تهواوی دربکهوی.




* شیوهی هجم Size Mode: به کاردیٹ بو دیاری کردنی هجمی ئەو وینەیهی دهیهینینه
 سهر سنووقی وینەکه Picture Box که چهند شیوهیهکی ههیه، ناسایی Normal، کشاندنی
 وینەکه به هجمی سنووقی وینە Stretch Image، هجمی خوویی Auto Size، وینە
 ناوهراست Center Image و زوم Zoom.



*پراو پر کردنی سنووقی وینہ بہ حہجی فۆرمہ کہ Dock in Parent Container: ئەمە بەکار دیت بۆ ئەوەی حەجی سنووقی وینە کہ بکەینە پرا و پریی فۆرمە.
 - ئیستا کلیک لەسەر دووگمە ی دەستپیکردن Start بکە.



- ئەمەش ئەنجامی کارەکە یە:



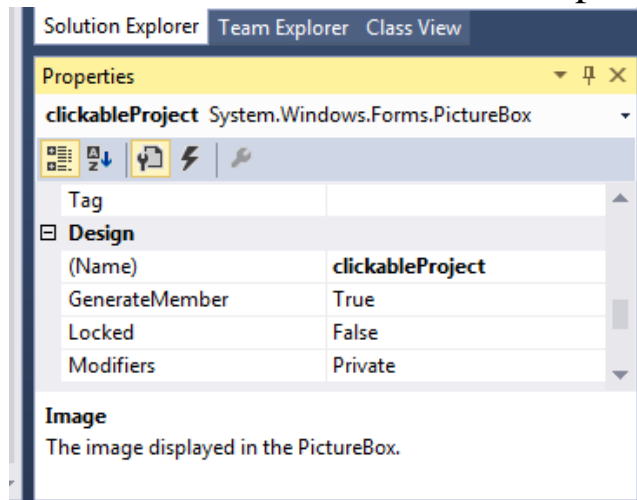
دروستكرنى ويڤنهى گونجاو بو كليك له سهر كردن

Clickable Image

- له بابتهى شيكردنه وهى سنوقى ويڤنه Picture Box ويڤنهيه كام هيڤنا، ئيستا توش بهه مان شيوه پروژيه كى نوى دروست بكه به ناوى ClickableImage:
- سنوقى ويڤنهى Picture Box بهيڤنه سهر فورمه كه.
- ويڤنهيهك بهيڤنه بوڤناو سنوقى ويڤنهكه.



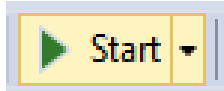
- ناوى سنوقى ويڤنهى Name of Picture Box بكه به clickableProject له سنوقى تايبه تمه ندييه كان Properties دا.



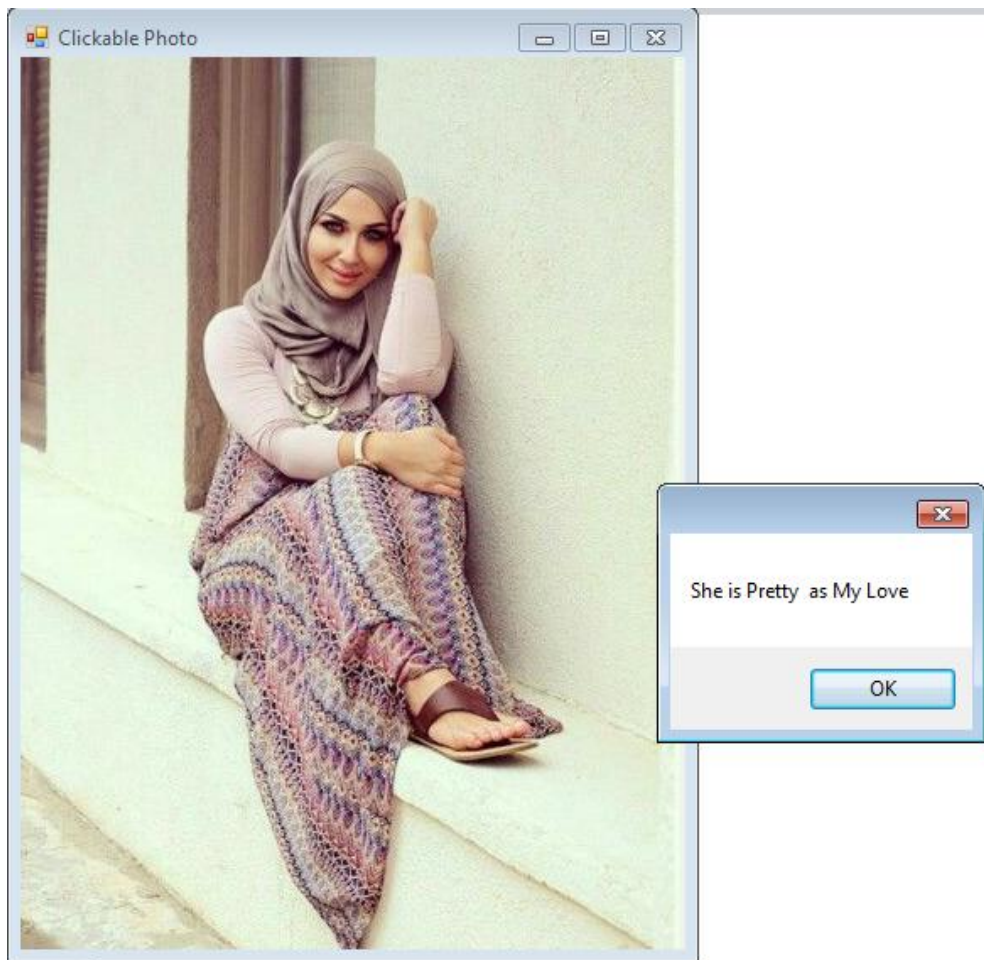
- دووانه كليك له سهر سنووقى وئنه كه بكه و، سنووقى پيام بناسينه بۇ ئه وهى كه كليك له سهر وئنه كه كرا ئه و سنووقى پيامه Message Box دهر بكه وئت، به دلى خوت نووسيني بۇ سنووقى پيامه كه بنوسه كه ده ته وئت دهر بكه وئ.

MessageBox.Show("She is Pretty as My Love");

- ئيستا كليك له سهر دووگمى ده ستيپكرن Start بكه.



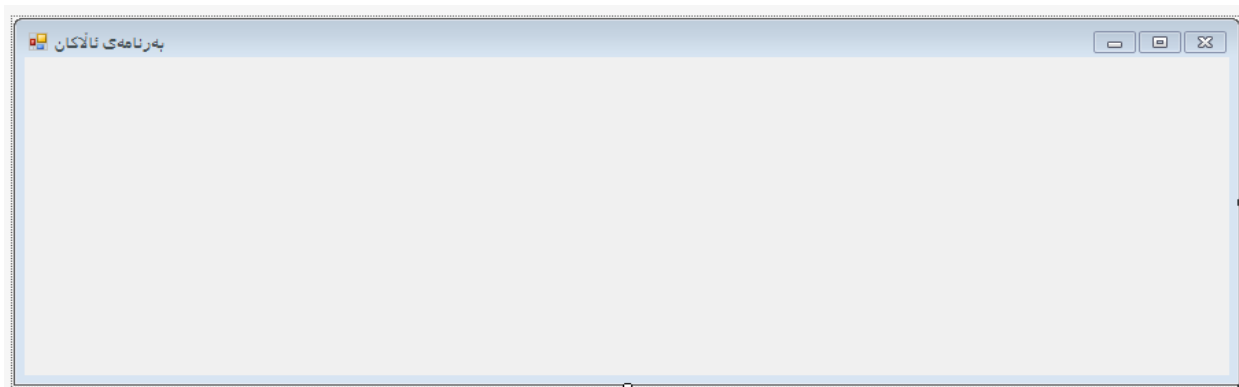
- بهم جوره پروژه كه دهر ده كه وئت و، به كليك كردن له سهر وئنه كه، سنووقى پيام Message Box دهر ده كه وئت.



بەرنامەى ئالاکان Flags Application

– پرۆژەیهکی نوێ New Project بکەرەوه بهناوی FlagsApplication.

– ئەو فۆرمەى دەکریتەوه، له باری دیزاینی گەرەمى بکە.



– چوار سنووقى وێنە Picture Box بهیڤنه سەر فۆرمەکه له باری ئاسۆیی، ههولبده ههجمیان بهکسلن بێت.

– چوار وێنەى ئالایی چوار وڵات له ئینتەرنیټ وەر بگره و، هەر وێنەیهک و بهناوی وڵاتهکهوه پاشهکەوتى بکە، پاشان هەر وێنەیه و بهیڤنه ناو Import سنووقیکی وێنەوه Picture Box، ناوی هەر بهکیک سنووقى وێنەکان Picture Box بکە بهناوی ئالای وڵاتهکهوه.



– نیشانهیهک Label بهیڤنه سەر فۆرمەکه و، له ژێر ئالاکاندا داى بنی، بو ئهوهى که کلیکمان لهسەر ئالاکان کرد، ناوی وڵاتی خاوهنی ئالاکهى تیا دهریکهوی:



به نام ناوی نيشانه که Label بکه به CountryName، چوار دهوريکی باريکی بۇ دابنى،
 حهجمى خۇيى Auto Size بکه به False و به گویره پيويست گه وره بکه، شوينى
 نووسينه که بکه به ناوه راست ناوه راست Midle Center، راست بۇ چهپ Right To Left
 بکه به بهلى Yes.

- دووانه كليك له سهر سنووقى ويّنهى يه كه م بکه، پاشان ناوی نيشانه که نوقته تيکست بنووسه و
 يه كسانى بکه به ناوی ولّاتى ئالاکه له نيوان دووانه فاريزهى سهره وه دا:

CountryName.Text = "ئالايى كوردستان";

- به هه مان شيوه، دووانه كليك له سهر سنووقى ئالاي سويد، بکه و كۆد نووسى بۇ بکه:

CountryName.Text = "ئالايى سويد";

- كۆد بۇ سنووقى ويّنهى ئالايى كه نه دا و ئالايى ئه مريكاش بنووسه:

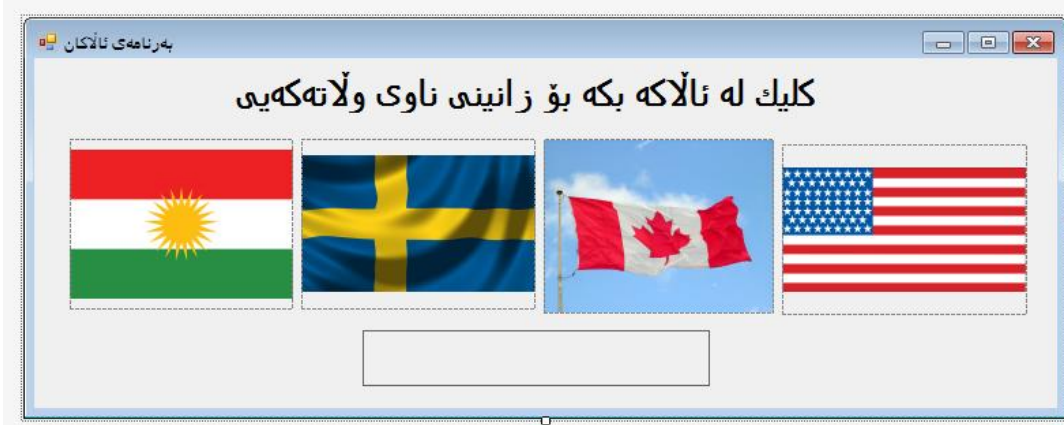
+ بۇ ئالايى كه نه دا:

CountryName.Text = "ئالايى كه نه دا";

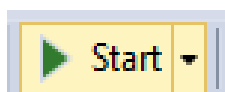
+ بۇ ئالايى ئه مريكا:

CountryName.Text = "ئالايى ويلايه ته يه كگرتووه كانى ئه مريكا";

- ده توانين له سهر ئالاكانه وه نيشانه يه ك Label زياد بکه ين و تيايدا بنووسين ((كليك له ئالاکه
 بکه بۇ زانينى ناوی ولّاته كه يى)).



- كليك له سهر دووگمهى ده ستپيكردن Start بکه.



- به م شيوه يه به نامه که ده رده كه ويّت و به كليك كردن له سهر ئالاي ههر ولّاتيك ناوی ولّاته كه له
 ژير ئالاکه دا ده نووسيّت.



بەرنامەى پروەکانى پارەى عىراقى Iraqi Currency Flip Application

- پروژەىەكى نوى New Project دروست بکه به ناوى CurrencyFlipApplication.
- کهمىک فۆرمه که گه وره بکه و، دوو سنووقى وینەى بۆ زیاد بکه.
- سنووقى وینەى یه کهم، دیووی پيشه وهى دراویکی عىراقى تىادابنى.
- سنووقى دووهم دیووی پشته وهى دراویکی عىراقى تىادابنى.



- ناوى سنووقى وینەى یه کهم Picture Box، بکه به FacePictureBox. به نام ناوى سنووقى وینەى دووهم بکه به BackPictureBox و تايبه تمه ندى پيشاندان Visible بکه به False.
- کاتيک کليک له سهر دووگمهى دهستپيکردن Start دهکەين و، پروژەکه چالاک دهبيت، ئەوا وینەى یه کهم دهردهکه وييت و وینەى دووهم نادياره:
- پاشان دووگمه يه که له لای وینەى یه کهم زياد دهکەين و نووسينه کهى Text دهکەين به پيشاندانى دیووی پيشه وه. ناوه کهى Name دهکەين به FaceButton.
- پاشان دووگمه يه کهى تر، دههينينه ته نيشت وینەى دووهم و، ناوه کهى دهکەين به BackButton و نووسينه کهى سهرى دهکەين به (پيشاندانى دیووی پشته وه).



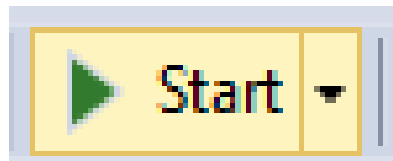
- دووانه كليك له سهر دووگمهی پیشاندانی دیوی پێشهوه بکه، بۆ نووسینی کۆد. پاشان ناوی سنووقی وینهی یه کهم نوقته قیزیبل و یه کسانى ده کهین به True و، ناوی سنووقی وینهی دووهم و نوقته قیزیبل و یه کسانى ده کهین به False.

```
FacePictureBox.Visible = true;
BackPictureBox.Visible = false;□
```

- دووانه كليك له سهر دووگمهی پیشاندانی دیوی پشتهوه بکه بۆ کۆد نووسین:

```
FacePictureBox.Visible = false;
BackPictureBox.Visible = true;□
```

- ئیستا پرۆژه که تهواو بووه و، كليك له سهر دووگمهی دهستیکردن بکه.



- ئیستا پرۆژه که کارایه و دهتوانی بیینی و دووگمەکانی تاقیبکهیتهوه بۆ دلنیا بوون له راستیتی کاره کهت :

دېپوه‌کانی دراویبی ئیراقی



پیشاندانی
دیوی پیشه‌وه

پیشاندانی
دیوی پشته‌وه

دېپوه‌کانی دراویبی ئیراقی



پیشاندانی
دیوی پیشه‌وه

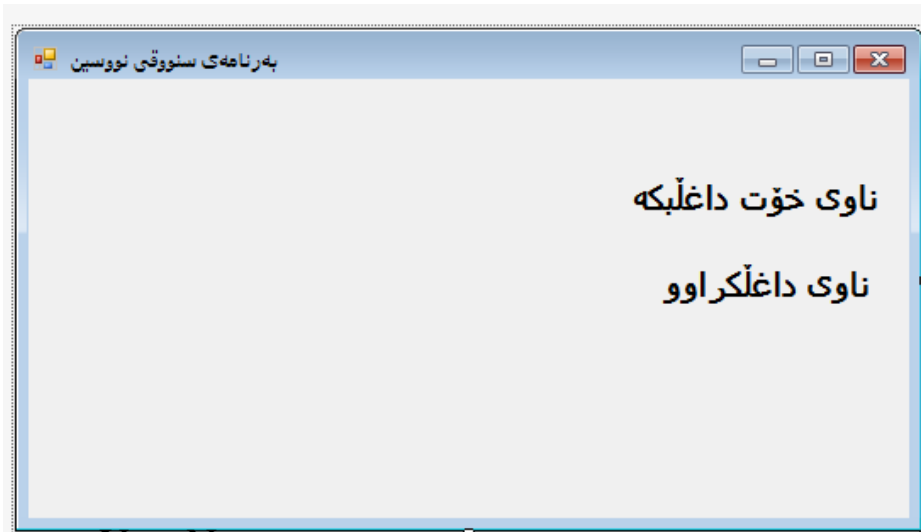
پیشاندانی
دیوی پشته‌وه

سنووقى نووسىن Text Box

جله وگيرى سنووقى نووسىن The Text Box Control رووبه رىكى لاكيشه ييه كه داغلكه رى ته خته كليل Keyboard Input قبولده كات كه له لايه ن به كارهيته ره وه داغلكه كرئت. جلّه وگيره ده هيئرئته سر فورمه كه و، له كاتى جيبه جيكردى به رنامه كه دا Application Running دا، به كارهيته ده توانئت نووسىن بنووسئت له ناو يدا.

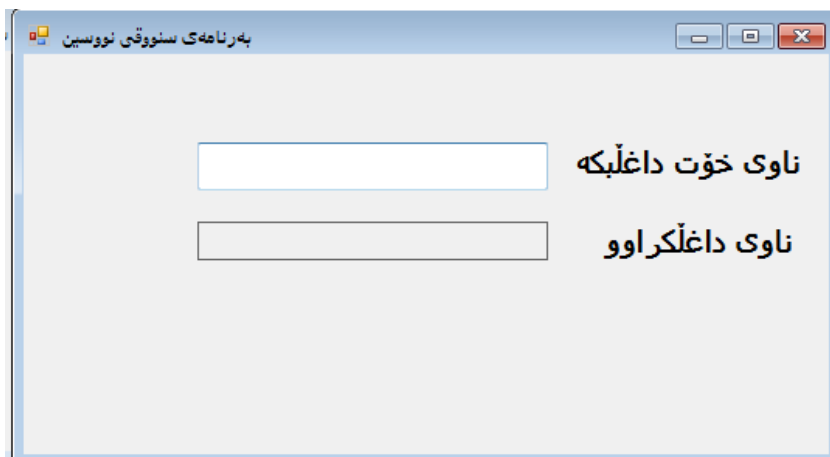
- پرؤزه يه كى نوئ New Project دروستبكه به ناوى TextBoxDemoApplication.

- دوو نيشانه Label بهينه سه ر فورمه كه، يه كيان بو ((ناوى خوت داغلكه)) و ناوه كه ي بكه به YourName، نيشانه ي دووهم بو ((ناوى داغلكه راوو)) و ناوه كه ي بكه به YouEntered



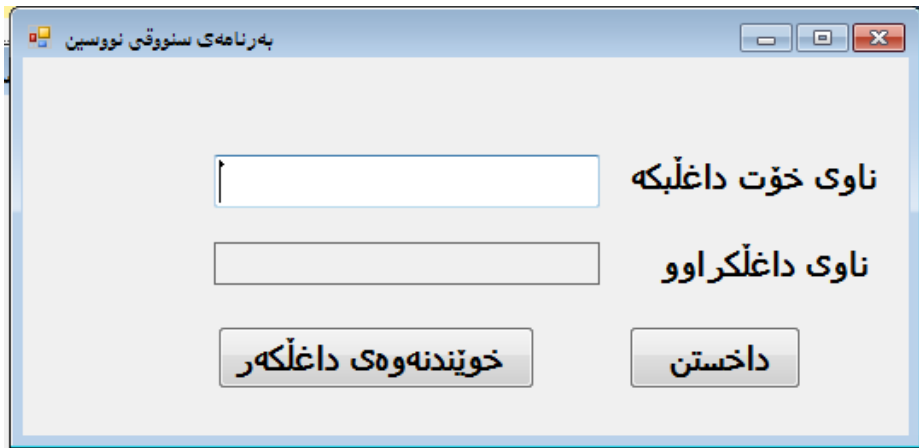
- سنووقىكى نووسىن زياد بكه بو سه ر فورمه كه و ناوه كه ي بكه به YourNames و، حه جمى نووسينه كه ي بكه به هه مان حه جمى نيشانه كان Labels.

- نيشانه يه كه Label زياد بكه و ناوه كه ي بكه به به ره م OutPutLabel، حه جمه كه ي بكه به هه مان حه جمى نيشانه كانى پيشوو، حه جمى خويى Ato Size ده كه ين به False و به گويره ي پيوست حه جمه كه ي گه وره ده كه ين. هيلئكى باريك ده كه ين به چوار چيوه بوئى.



- دوو گمەيەك بۇ دەرچوون لە بەرنامەكە Exit زياد بكة. ناوەكەي بكة بە دووگمەي داخستن .CloseButton

- دووگمەيەكي تر زياد بكة بۇ خویندنهوهي داغلكەر Read Input و، ناوەكەي بكة بە .ReadInputButton



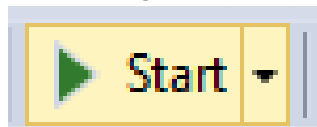
- دووانه كليك له سەر دووگمەي داخستن بكة، بۇ نووسینی كۆدی داخستنی بەرنامەكە:

```
this.Close();
```

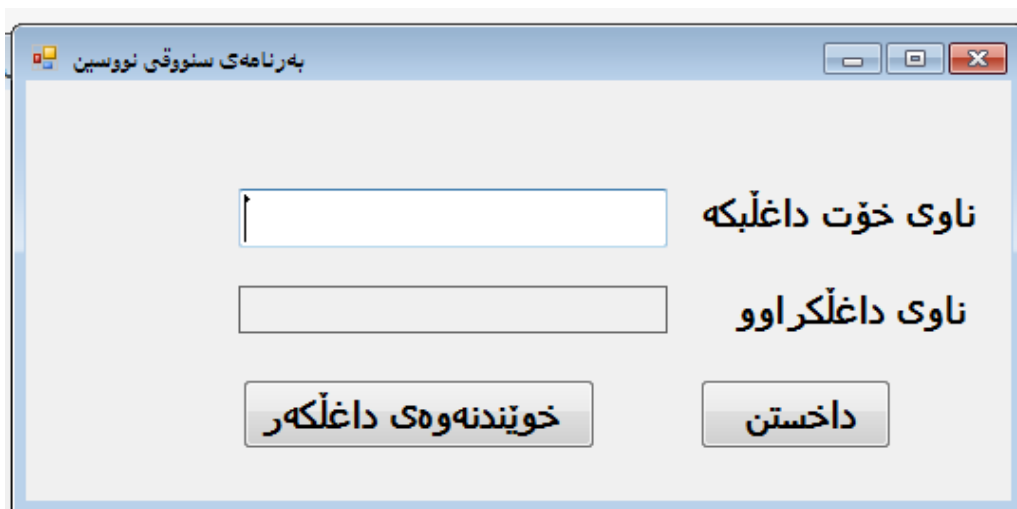
- دووانه كليك له سەر دووگمەي ((خویندنهوهي داغلكەر)) بكة و، كۆدی تايبەت دەنووسین، دەمانه ویت بە كليك كردن له سەر دووگمەكە نووسینی داغلكراوویی ناو سنووقی نووسینهكە بخاته سەر نیشانهي ((ناوی داغلكراوو)):

```
OutPutLabel.Text = YourNames.Text;
```

- كليك له سەر دووگمەي Start دەكەين، بۇ جیبه جيكردنی كارەكە:



- پڕووانه بەرنامەكە:



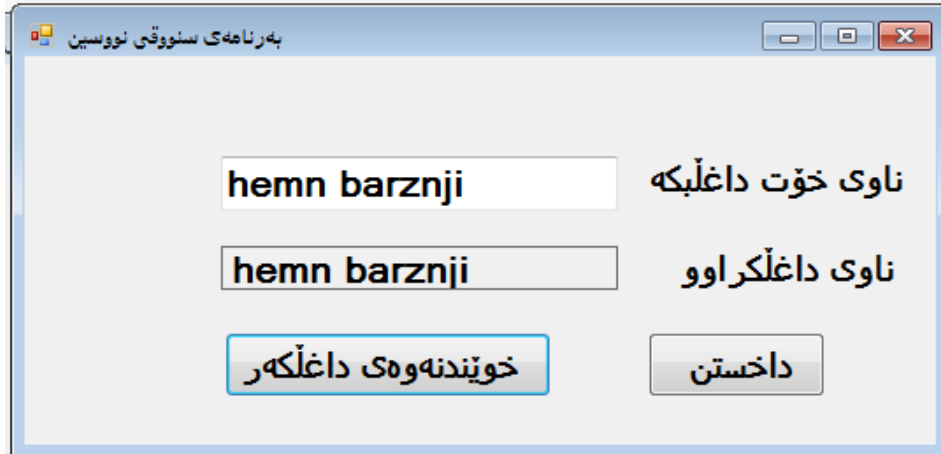
- ئىستا بەرنامەكە چالاكە و كراوتەوہ.

- سنووقى نووسىنى ((ناوى خۆت داغلبكە)) بەكارديت بۇ نووسىنى ئەو ناوہى كە دتەوييت.

- دووگمہى ((خويندنهوہى داغلبكە)) بەكارديت بۇ خويندنهوہى نووسىنى ناو ((سنووقى

نووسىنەكە)) بۇ سەر پرووى نيشانہى ((ناوى داغلبكراوو)).

- دووگمہى ((داخستن)) يش بەكارديت بۇ داخستنہوہى بەرنامەكە.



بەرنامەى زنجيرہى بەروارى لە داىك بوون The Birth Date String Application

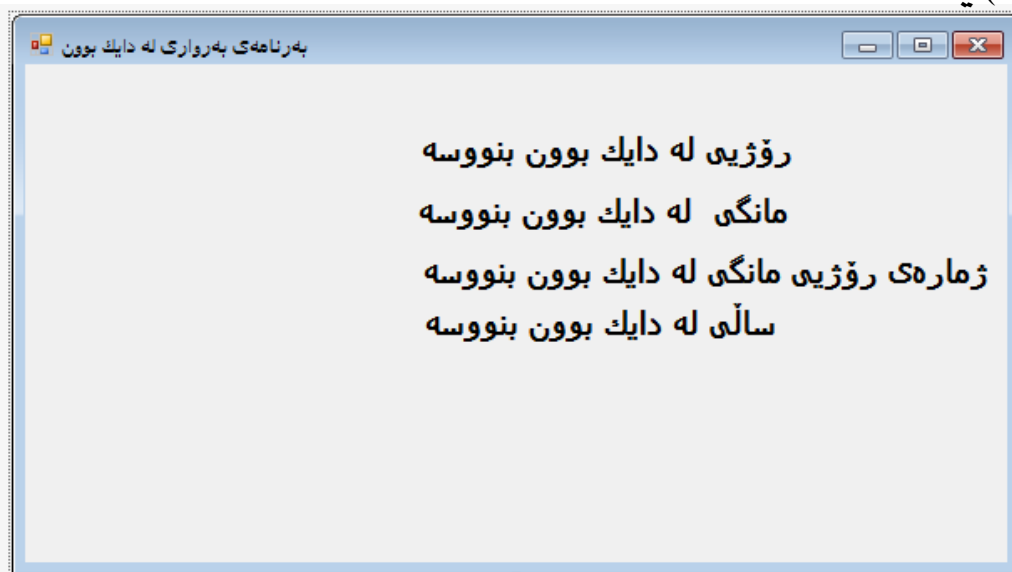
- پروژەيەكى نوئى New Project دروست بکە بەناوى BirthDateApplication.

- چوار نيشانہ Label يەك لە دووايەك بە ستوونى زياد دتەين بۇ فورمەكە، نووسىنى

پيويستى لەسەر دتەنووسىن، وەك لە ويئەكەدا ديارە، حەجمى ھەموو نووسىنەكان Font Size

ى سەر نيشانەكان 16 يە، سكريپتەكان Script ئەرەبييە، تۆخ Bold، راست بۇ چەپ Right to

Left (بەلى Yes) يە.



ئەم تايپەتمەندىيانەى خوارەوہ لەبەر چاۋ بگرە :

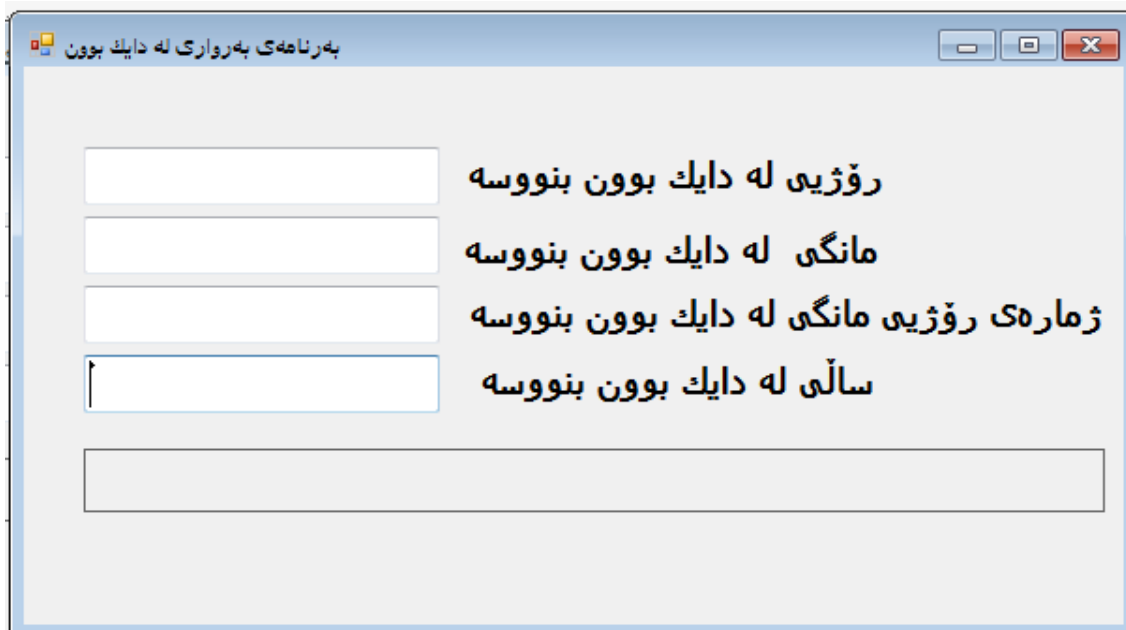
تايپەتمەندى Properties	ناۋى جڭەوگىر Control Name
نووسىن Text: رۆژىى لە داىك بوون بنووسە. حەجمى فۆنت: 16. شىۋازى فۆنت: تۆخ. سكرىپت: عەرەبى. راست بۆ چەپ : بەلى.	DyaOfWeekLabel
نووسىن Text: مانگى لە داىك بوون بنووسە. حەجمى فۆنت: 16. شىۋازى فۆنت: تۆخ. سكرىپت: عەرەبى. راست بۆ چەپ : بەلى.	MonthLabel
نووسىن Text: ژمارەى رۆژىى مانگى لە داىك بوون بنووسە. حەجمى فۆنت: 16. شىۋازى فۆنت: تۆخ. سكرىپت: عەرەبى. راست بۆ چەپ : بەلى.	NumberofDayLabel
نووسىن Text: سالى لە داىك بوون بنووسە. حەجمى فۆنت: 16. شىۋازى فۆنت: تۆخ. سكرىپت: عەرەبى. راست بۆ چەپ : بەلى.	YearLabel

- چوار سنووقى نووسىن Text Box زىاد بکە بۇ فۆرمەكە، ھەر سنووقىكى نووسىن لە بەرامبەر نىشانەيەك Label دا بنى:

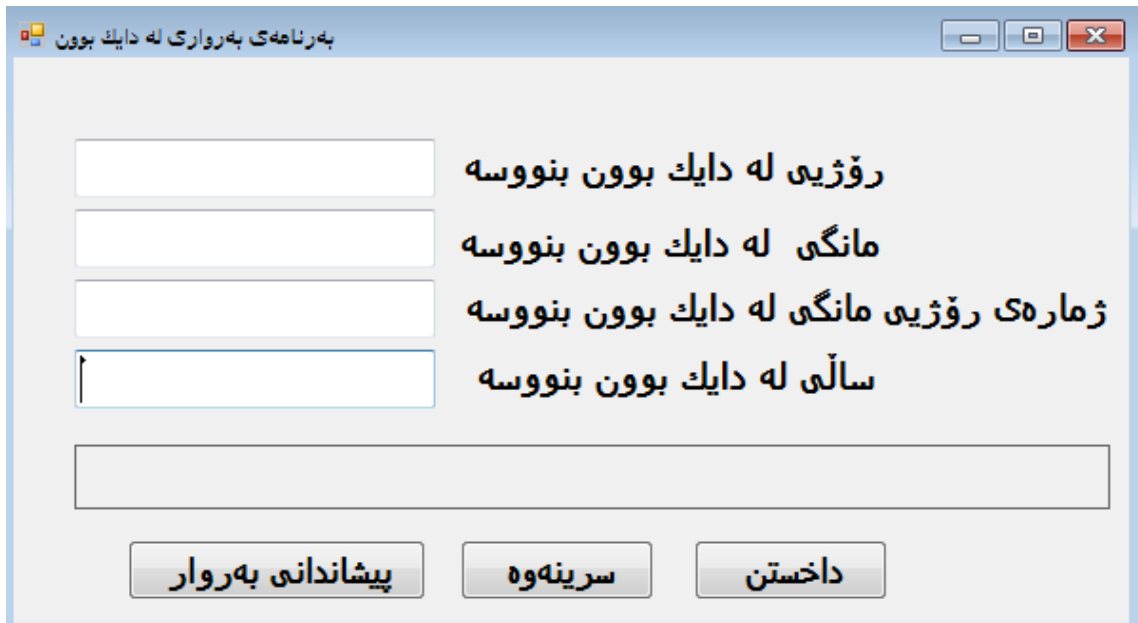
په چاويي ئەم تايبه تمه ندى Property و ناوانه ي لاي خواره وه بکه بو سنووقه کاني نووسين :

تايبه تمه ندى Properties	ناوي جله وگير Control Name
حه جمى فونت: 16. شيوازي فونت: توخ.	BirthDyaOfWeekTextBox
حه جمى فونت: 16. شيوازي فونت: توخ.	MonthTextBox
حه جمى فونت: 16. شيوازي فونت: توخ.	NumberOfDayTextBox
حه جمى فونت: 16. شيوازي فونت: توخ.	YearTextBox

-نیشانه يه کي Label تر زياد بکه، به ناوي ResultLabel و، هه جمى خويي Auto Size بکه به False و به گویره ي پيوست هه جمه کي گه وره بکه، نووسينه کي سه ري Text لاييه و، هه جمى فونتي بکه به 18 و توخ Bold، لاي نووسينه کي Text Align بکه به ناوه راست ناوه ند Middle Center، شيوازي چوارچيوه کي Border Style بکه به Fixed Single:



-سي دووگمه زياد دهكەين بۆسەر فۆرمه كە، دووگمه يه كيان بۆ داخستنه وه ي بهرنامه كە Exit، و ناوه كە ي Name دهكەين به CloseButton و نووسينه كە ي Text دهكەين به داخستن. دووگمه يه كيان بۆ سپرينه وه Clear، و ناوه كە ي Name دهكەين به ClearButton و نووسينه كە ي Text دهكەين به سپرينه وه، دووگمه يه كي تريان بۆ پيشانداني بهراره كە Show Date، و ناوه كە ي دهكەين به ShowDateButton و نووسينه كە ي Text دهكەين به پيشانداني بهراره، به گویره ي پيوستيش تايبه تمه ندى يه كان Properties ديارى دهكەين.



- دووانه كليك له سەر دووگمەى ((داخستن)) دەكەين و كۆدى داخستنى بۆ دەنووسين، كه رینگهيهكى ئامادهيه و بههۆى وشهكلىلى this دەيدەين به دووگمەكه:

```
this.Close();
```

- دووانه كليك له سەر دووگمەى ((سپرينهوه)) دەكەين و كۆدى بۆ دەنووسين، دەمانه ويّت به كليك كردن له سەر ئەم دووگمەيه زانيارى ناو سنووقهكانى نووسين بسپرينهوه و لای ببات بۆيه پيوسته ناوى هەر يهكێك له سنووقهكانى نووسين و نووقته رینگهيه نووسين يهكسان بکەين به سترينگيکى بهتال:

```
BirthDyaOfWeekTextBox.Text = "";
NumberOfDayTextBox.Text = "";
MonthTextBox.Text = "";
YearTextBox.Text = "";
```

- دووانه كليك له سەر دووگمەى ((پيشاندانى بەروار)) بکه، هه مېشه گۆراوێك له دەرەههى دووگمەكه بناسينه، به ناوى ئەنجام result و له جوړى سترينگ، پاشان ناوى سنووقهكانى نووسين و نووقته نووسين دەيدەين بهم هه مېشه گۆراوه و هيىماى + له نيوانيان دادهنيين، پاشان ئەم هه مېشه گۆراوهى هه موو سنووقهكانمان تيا دانا، دەدەين به نيشانهى ئەنجام

:ResultLabel

```
string result;
private void ShowDateButton_Click(object sender,
EventArgs e)
{
```

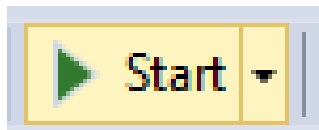
```

        result = BirthDyaOfWeekTextBox.Text + "-" +
MonthTextBox.Text + " " + NumberofDayTextBox.Text + "," +
YearTextBox.Text;
    }
    ResultLabel.Text = result;
}

```

تیبینی: دەتوانین سرینەوہی نیشانەہی ئەنجامیش بۆ دووگمەہی سرینەوہ زیاد بکەین ئەگەر بمانەویت بە کلیک کردن لەسەر دووگمەہی سرینەوہ نیشانەہی ئەنجامیش ResultLabel ہیچی لەسەر نەمیئیت:

- ئیستا کارەکەمان تەواو بووہ و بۆ پیشاندان و جیبەجیکردنی کلیک لەسەر دووگمەہی دەستییکردن Start دەکەین:



- ئیستا بەرنامەکە تاقیدەکەینەوہ و زانیاری داغل دەکەین و کلیک لەسەر دووگمەہی پیشاندان دەکەین:

دوای کلیک لەسەر دووگمەہی پیشاندانی بەروار:

ئەژمارکردنى ئابورى سوتەمەنى ((بەكارهينانى وزە))

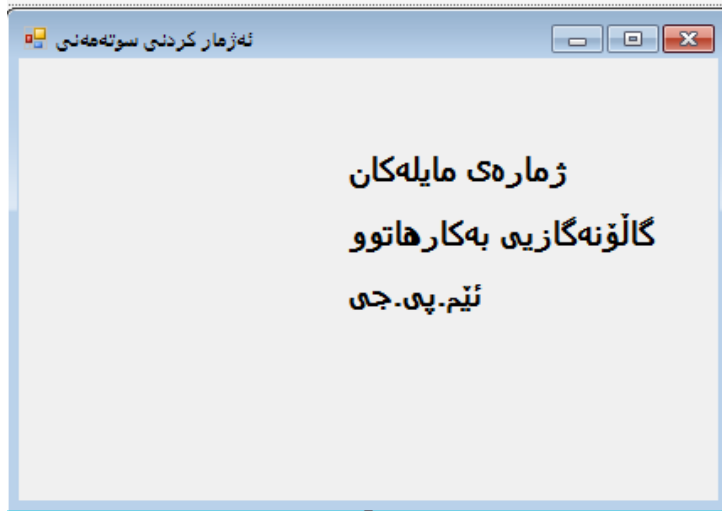
Calculating Fuel Economy

لە ولاتە يەكگرتووەكانى ئەمريكا دا، ئابورى وەزەرى سەيارە Car's Fuel Economy، پيوانە دەكرىت بە مايل لەهەر گالونىكا Miles Per Gallon، يان MPG، دەتوانين ئەم ياسايەى خوارەو بەكاربهينين بۆ ئەژمارەكە:

$$\text{MPG} = \frac{\text{Miles Driven}}{\text{Gallons of Gas Used}}$$

- پرۆژەيەكى نوێ New Project بەرەو بەناوى FuelEconomy.

- ئەم شيوەيەى خوارەو دروست بەرەو، بە جيبە جيكردى تايبەتمەنديەكانەو:



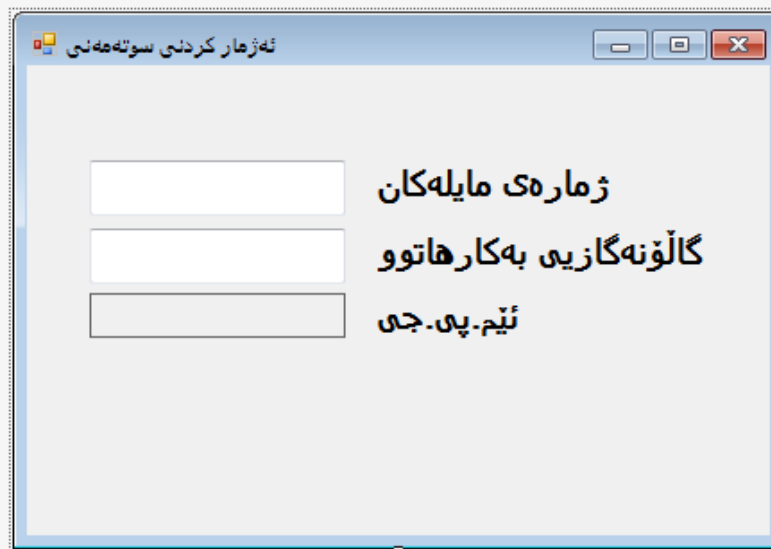
تايبەتمەنديەكان Properties	ناوى نيشانەكان Lables
نووسين Text: ژمارەى مايلەكان. حەجمى فونت: 16، تۆخ Bold، سكرىپتى: عەرەبى، راست بۆ چەپ بەلى، لاي نووسين Text Align: ناوہ راست ناوہند Middle .Center	milesLabel
نووسين Text: گالۆنە گازيى بەكارهاتوو. حەجمى فونت: 16، تۆخ Bold، سكرىپتى: عەرەبى، راست بۆ چەپ بەلى، لاي نووسين Text Align: ناوہ راست ناوہند Middle .Center	gallonsLabel
نووسين Text: ئيم. پى. جى. حەجمى فونت: 16، تۆخ Bold، سكرىپتى:	MPGLables

عەرەبى، راست بۇ چەپ بەلى، لاي نووسين Text Align: ناوهراسست ناوهند .Center	
---	--

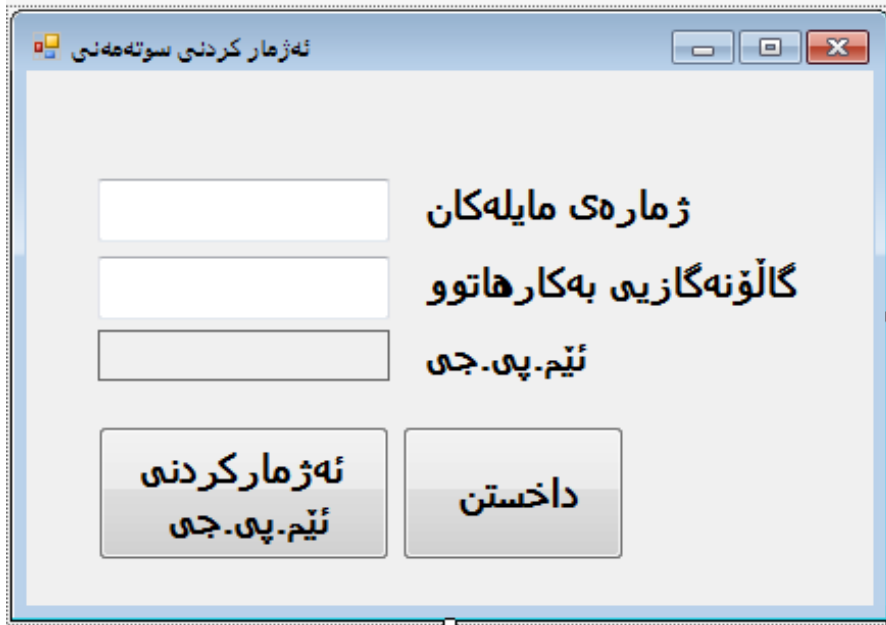
-دوو سنووقى نووسين Text Box زياد بكة بۇ فورمهكه، به تايبهتمهندييهكانهوه:

تايبهتمهندييهكان Properties	ناوى نيشانهكان Lables
حهجمى فونت:16، تۇخ Bold، سكريپتى: عەرەبى، راست بۇ چەپ بەلى، لاي نووسين Text Align: راست.	milesTextBox
حهجمى فونت:16، تۇخ Bold، سكريپتى: عەرەبى، راست بۇ چەپ بەلى، لاي نووسين Text Align: راست.	gallonsTextBox

-ههروهه نيشانهيهكى تر بۇ ئەنجام، بهناوى MPGResultLabel بههمان تايبهتمهندى
نيشانهكانى تر، بهلام به چوار چيوهى هيليكى باريك، لابردنى نووسينهكهى سهرى.



-دوو دووگمه زياد بكة بۇ فورمهكه، دووگمەيهكيان بۇ داخستنى فورمهكه، بهناوى
CloseButton، و نووسيني Text داخستن، دوو گمەيهكى تر بۇ ئەژمار كىردن بهناوى
MPGCalculationButton، نووسيني ئەژماركىردنى ئىم.پى.جى:



- دووانه كليك له سەر دووگمەى ((داخستن)) بکە بۆ نووسینی کۆد:

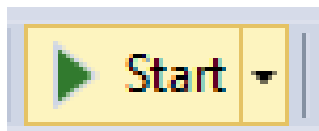
```
this.Close();
```

- دووانه كليك له سەر دووگمەى ((نەژمار کردنى نۆيم. پى. جى)) بکە بۆ نووسینی کۆد، بە گۆيرەيى هاوکيشهکه:

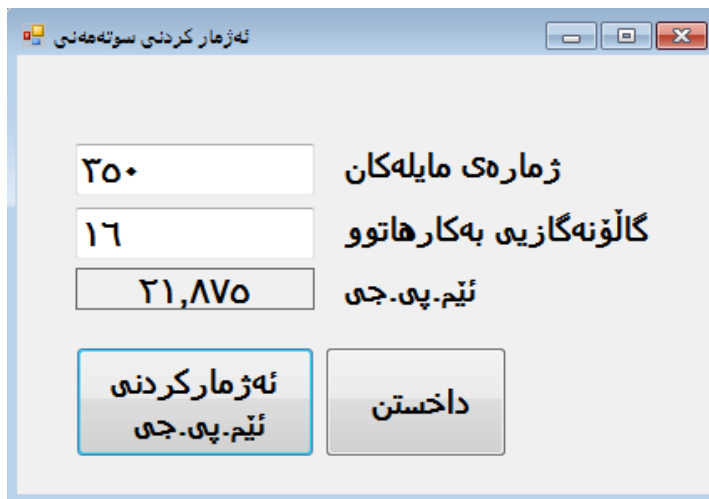
```
double miles = double.Parse(milesTextBox.Text);
double gallons = double.Parse(gallonsTextBox.Text);
double mpg = miles / gallons;
```

```
MPGResultLabel.Text = mpg.ToString();
```

- ئیستا پرۆژەکه تەواو بووه و، كليك له سەر دووگمەى Start دەکەين، بۆ جيبه جيکردنى پرۆژەکه:



- بروانه بەرنامەکه و تاقیبکەرەوه:



رېځخستنی ژماره‌کان له‌گه‌ل رېځگه‌یی بۇ سترینگ

Formatting Numbers with the toString() Method

رېځگه‌یی بۇ سترینگ، به شیوه‌یه‌کی ئاره‌زوومه‌ندانه ژماره‌کان رېځ ده‌خړیت به‌هویه‌وه، به‌لام ئه‌گه‌ر نه‌مانه‌ویت ئه‌وا هیچ داغلكه‌ریك Parameter به‌کارناهیین و، ئه‌وکات ئه‌نجامه‌که چؤنه وهک خویي ده‌میښته‌وه.

به‌شیوه‌یه‌کی گشتی ئه‌م داغلكه‌رانه‌ی لای خواره‌وه‌مان هه‌یه:

- شیوه‌ی رېځخستنی ژماره Number Format:

پیتی ئین به‌شیوه‌ی گه‌وره یان بچوک n-N به‌کارده‌هیښرت بۇ ئه‌م مه‌به‌سته، که تیایدا نرخي ژماره‌کان به‌فاریزه Comma جیاده‌کرینه‌وه، هه‌روه‌ها به‌شیوه‌یه‌کی هه‌میښه‌یی By Default دوو ژماره‌ی دووای فاریزه‌ش پیشان ده‌دات، ژماره‌ی نه‌رینیش ((سالب)) پیشان ده‌دات له‌ رېځگه‌ی ((-)) له‌به‌رده‌م ژماره‌که‌دا.

ده‌توانین ژماره‌ی خانه‌کانی دووای فاریزه بگورین، به‌به‌کارهیښانی ژمار 2 یان 3 له‌ دووای پیته‌که‌وه، وه‌کو n2، یان n3.

- شیوه‌ی رېځخستنی خالی جیگیر Fixed – Point Format:

پیتی ئیف به‌شیوه‌ی گه‌وره یان بچوک f-F به‌کارده‌هیښرت بۇ ئه‌م مه‌به‌سته، که تیایدا نرخي ژماره‌کان به‌فاریزه Comma جیا ناکرینه‌وه، هه‌روه‌ها به‌شیوه‌یه‌کی هه‌میښه‌یی By Default دوو ژماره‌ی دووای فاریزه‌ش پیشان ده‌دات، ژماره‌ی نه‌رینیش ((سالب)) پیشان ده‌دات له‌ رېځگه‌ی ((-)) له‌به‌رده‌م ژماره‌که‌دا.

- شیوه‌ی رېځخستنی ئیکسپونینشیهل Exponential Format:

پیتی ئی به‌شیوه‌ی گه‌وره یان بچوک e-E به‌کارده‌هیښرت بۇ ئه‌م مه‌به‌سته.

- شیوه‌ی رېځخستنی دراو (پاره) Currency Format:

پیتی سی به‌شیوه‌ی گه‌وره یان بچوک c-C به‌کارده‌هیښرت بۇ ئه‌م مه‌به‌سته، که تیایدا نرخي ژماره‌کان به‌فاریزه Comma جیاکرینه‌وه، هیمای پاره‌ش وه‌کو \$ به‌کارده‌هیښرت، هه‌روه‌ها به‌شیوه‌یه‌کی هه‌میښه‌یی By Default دوو ژماره‌ی دووای فاریزه‌ش پیشان ده‌دات، ژماره‌ی نه‌رینیش ((سالب)) پیشان ده‌دات له‌ رېځگه‌ی نووسینی له‌ناو که‌وانه () دا.

- شیوه‌ی رېځخستنی له‌سه‌دا Using Percent Format:

پیتی پی به‌شیوه‌ی گه‌وره یان بچوک p-P به‌کارده‌هیښرت بۇ ئه‌م مه‌به‌سته.

بېروانه نمونه‌کان:

نرخى گه‌راوه به‌هوى ريگه‌كه‌وه toString() Method	شيوه‌ى سترينگ Format String	ژماره Number
13.300	N3	13.3
12.35	N2	12.348
1,234,567.10	N	1234567.1
123456.00	F2	123456.0
1.235e+005	E3	123456.0
23.40%	P	.234
(\$1,234,567.80)	C	1234567.8-

```
decimal amount=123456789.45678m;  
MessageBox.Show(amount.toString(c) );
```



بژميرى داشكاندى نرخ

Sale Price Calculator

- پروژيه‌كى نوى New Project بکهره‌وه به‌ناوى SalePrice .
- جله‌وگيره‌کان Controls دابنى له‌سه‌ر پرووى فوڤرمه‌که، وه‌ك له ويښه‌که‌دا دياره، به‌گویره‌ى زانيارى خشته‌که:

بژميرى داشكاندى نرخ

نرخى پيش داشكاندن بنووسه

ريژه‌يى داشكاندى كالا بنووسه

نرخى فروشتنى كالا

نژمارکردنى نرخى فروشتن

داخستن

تایبەتمەندییەکان Properties	ناوی جڵەوگیر Control Name	جۆری جڵەوگیر Control Type
نووسین Text:نرخى پيشداشكاندن بنووسه. حه جمى فونت:16، توخ Bold، سكريپت:عه ره بى، راست بو چەپ:به لى، لای نووسین Text Align Middle Center : ناوه راست ناوه ند	OriginalPriceLabel	نیشانە Label
نووسین Text:ريژھى داشكاندى كا بنووسه. حه جمى فونت:16، توخ Bold، سكريپت:عه ره بى، راست بو چەپ:به لى، لای نووسین Text Align Middle Center : ناوه راست ناوه ند	DiscountPercentLabel	نیشانە Label
نووسین Text:نرخى فروشتنى كا. حه جمى فونت:16، توخ Bold، سكريپت:عه ره بى، راست بو چەپ:به لى، لای نووسین Text Align Middle Center : ناوه راست ناوه ند	SaleResultLabel	نیشانە Label
حە جمى فونت:16، توخ Bold، سكريپت:عه ره بى، راست بو چەپ:به لى، چوار چيوه Border: Fixed Single، لای نووسین Text Align Middle Center : ناوه راست ناوه ند	SaleResultLabel2	نیشانە Label
لاى نووسین Text Align : راست. حە جمى فونت:16، توخ، سكريبتي:عه ره بى.	OrginalPriceTextBox	سنووقى نووسین Text Box
لاى نووسین Text Align : راست. حە جمى فونت:16، توخ، سكريبتي:عه ره بى.	DiscountPriceTextBox	سنووقى نووسین Text Box

حەجمى نووسىن:16، تۆخ، سكرىپتى عارەبى، شوپنى نووسىن Text Align: ناوهراسست ناوهند Middle Center، نووسىنText: داخستىن.	CloseButton	دووگمە Button
حەجمى نووسىن:16، تۆخ، سكرىپتى عارەبى، شوپنى نووسىن Text Align: ناوهراسست ناوهند Middle Center، نووسىنText: ئەژماركردنى نرخى كالا.	CalculateSalePrice	دووگمە Button

- دووانە كلىك لەسەر دووگمەى ((داخستىن)) دەكەين بۇ كۆد نووسىن:

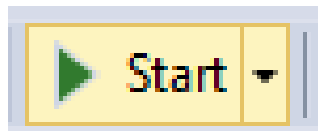
```
this.Close();
```

- دووانە كلىك لەسەر دووگمەى ((ئەژماركردنى نرخى كالا)) بكە، بۇ كۆد نووسىن:

```
decimal originalPrice;  
decimal discountPercentage;  
decimal discountAmount;  
decimal salesPrice;
```

```
originalPrice = decimal.Parse(OriginalPriceTextBox.Text);  
discountPercentage = decimal.Parse(DiscountPriceTextBox.Text);  
discountPercentage = discountPercentage / 100;  
discountAmount = originalPrice * discountPercentage;  
salesPrice = originalPrice - discountAmount;  
SaleResultLabel2.Text = salesPrice.ToString("c");
```

- كلىك لەسەر دووگمەى دەستىپكردن Start دەكەين.



- بەرنامەكەى درووستمان كردووە چالاک دەبیت و دەكریتەوہ.

- نرخ داغل بكە و كلىك لەسەر دووگمەى ((ئەژماركردنى نرخى فروشتىن)) بكە، بۇ حساب كردن،
وہك دەبىنن ئەنجامەكەمان بە دىنارى عىراقى دەداتى.

- بۇ داخستىنەوہى بەرنامەكەش، كلىك لەسەر دووگمەى ((داخستىن)) دەكەين.

بزمیری داشکاندنی نرخ

نرخ پيش داشکاندن بنووسه

ريژهيي داشکاندنی کالآ بنووسه

نرخي فروشتنی کالآ

نهژمارکردنی
نرخي فروشتن

داخستن

بزمیری داشکاندنی نرخ

نرخ پيش داشکاندن بنووسه

ريژهيي داشکاندنی کالآ بنووسه

نرخي فروشتنی کالآ

نهژمارکردنی
نرخي فروشتن

داخستن

بزمیری داشکاندنی نرخ

نرخ پيش داشکاندن بنووسه

ريژهيي داشکاندنی کالآ بنووسه

نرخي فروشتنی کالآ

نهژمارکردنی
نرخي فروشتن

داخستن

بەرنامەى تیکرایى تاقیکردنەوہ

Test Average Application

تیکرا Average دەکاتە کۆى ھەموو ژمارەکان دابەشى دانەى ژمارەکان، بۆ نمونە ئەگەر سى ژمارە داغلبکەین ((10،10،25)) ئەوا ھەرسیکیان کۆدەکەینەوہ و دابەشى سى دەکەین و، بەمەش تیکرا دەدۆزینەوہ، کەواتە تیکرا دەکات:

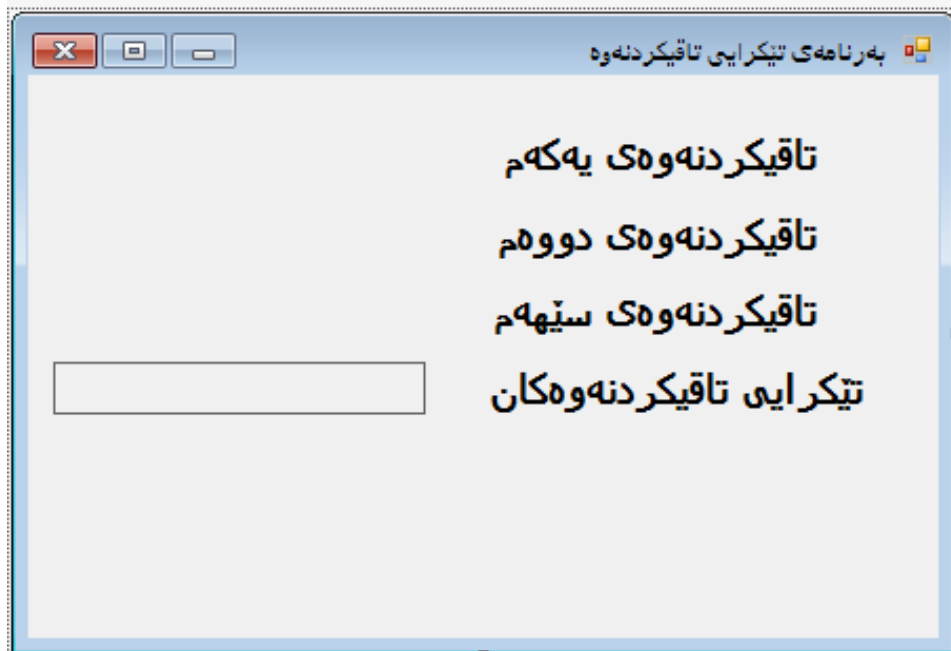
$$\text{Average} = 10 + 10 + 25 / 3$$

بەلام ئەم ھاوکیشەى ھەلە نووسراوہ. چونکە وەک لە بابەتەکانى وانەکانى پيشوو باسماں کرد، پيشروى بۆ ((دابەشکر ن))، پاشان ((کۆکردنەوہ)). بۆیە 25 دابەشى 3 دەکات و ئەنجامەکەى لەگەڵ 10 و 10 کۆدەکاتەوہ و بەمەش کارەکە ھەلە دەبیت، بۆیە راستەکە بەم جۆرەى:

$$\text{Average} = (10 + 10 + 25) / 3$$

ئەمجارە ھاوکیشەکە راستە، چونکە کەوانە پيش دابەش دەکەویت و، بەمەش ھەموو ناو کەوانەکە کۆدەکاتەوہ و پاشان ئەنجامى کۆکردنەوہکە دابەشى سى دەکات.

- پرۆژەىکەى نووى New Project دروست بکە بەناوى TestAverageApplication.
- پينج نيشانە Label بۆ فۆرمەکە زیاد بکە بە رەچاوکردنى تايبەتمەنديیەکان:

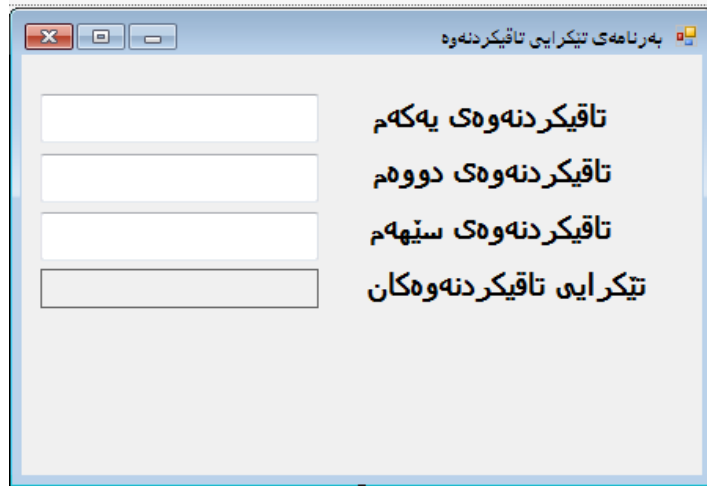


ناو و تايبەتمەنديیەکان:

تايبەتمەنديیەکان Properties	ناوى جله وگير Control Name	جۆرى جله وگير Control Type
نووسين Text: تاقیکردنەوہى یەکەم.	FirstTestLabel	نیشانە Label

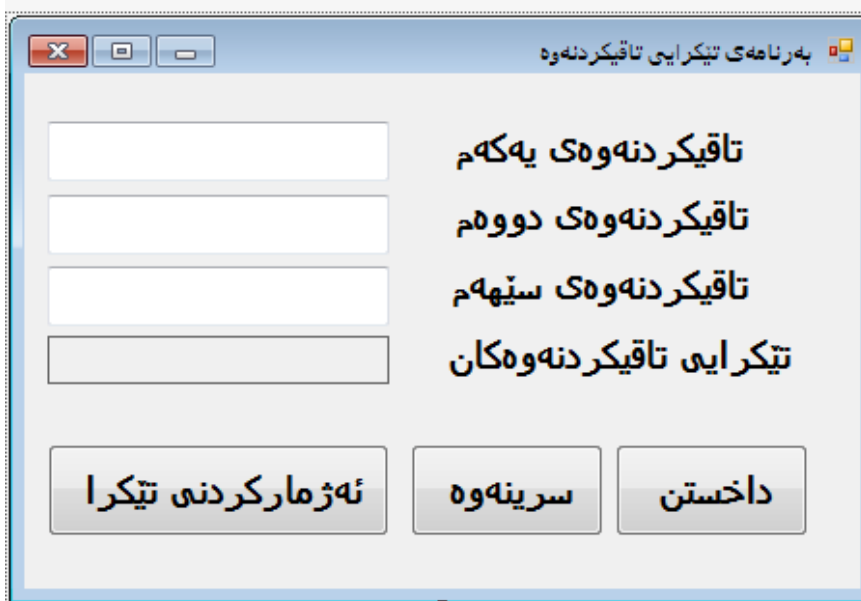
<p>حه جمى فؤنت:16، تۆخ Bold، سكرىپت:عه ره بى، راست بۆ چهپ:به لى، لاي نووسين Text Align Middle Center : ناوه راست ناوه ند</p>		
<p>نووسين Text: تاقىكر دنه وهى دووهم. حه جمى فؤنت:16، تۆخ Bold، سكرىپت:عه ره بى، راست بۆ چهپ:به لى، لاي نووسين Text Align Middle Center : ناوه راست ناوه ند</p>	SecondTestLabel	نیشانه Label
<p>نووسين Text: تىكر اى تاقىكر دنه وه كان. حه جمى فؤنت:16، تۆخ Bold، سكرىپت:عه ره بى، راست بۆ چهپ:به لى، لاي نووسين Text Align Middle Center : ناوه راست ناوه ند</p>	ThirdTestLabel	نیشانه Label
<p>نووسين Text: تىكر اى تاقىكر دنه وه كان. حه جمى فؤنت:16، تۆخ Bold، سكرىپت:عه ره بى، راست بۆ چهپ:به لى، لاي نووسين Text Align Middle Center : ناوه راست ناوه ند</p>	TotalScoreAverageLabel	نیشانه Label
<p>حه جمى فؤنت:16، تۆخ Bold، سكرىپت:عه ره بى، راست بۆ چهپ:به لى، چوار چىوه Border: Fixed Single، لاي نووسين Text Align Middle : ناوه راست ناوه ند Center</p>	ResultViewLabel	نیشانه Label

-سى سنووقى نووسين Text Box زياد بكه، بۆ تاقىكر دنه وهى يه كه م و تاقىكر دنه وهى دووهم و تاقىكر دنه وهى سيههم، به ره چا و كر دنى تايبه تمه ندىيه كان وهك له خشته كه دا نووسراوه.



سنووقی نوسین Text Box	FirstTestTextBox	لای نوسین Text Align : راست. حه‌جمی فونت: 16، توخ، سکریپتی: عه‌ره‌بی.
سنووقی نوسین Text Box	SecondTestTextBox	لای نوسین Text Align : راست. حه‌جمی فونت: 16، توخ، سکریپتی: عه‌ره‌بی.
سنووقی نوسین Text Box	ThirdTestTextBox	لای نوسین Text Align : راست. حه‌جمی فونت: 16، توخ، سکریپتی: عه‌ره‌بی.

-سی دووگمه زیاد ده‌که‌ین، به جیبه‌جیکردنی تاییه‌تمه‌ندییه‌کانه‌وه Properties



CloseButton دووگمه Button	حەجمى نوسىن:16، تۆخ، سكرىپتى عاره‌بى، شوپنى نوسىن Text Align: ناوهراسست ناوهند Middle Center، نوسىنText: داخستن.
ClearButton دووگمه Button	حەجمى نوسىن:16، تۆخ، سكرىپتى عاره‌بى، شوپنى نوسىن Text Align: ناوهراسست ناوهند Middle Center، نوسىنText: سىرپنه‌وه.
AverageCalculateButton دووگمه Button	حەجمى نوسىن:16، تۆخ، سكرىپتى عاره‌بى، شوپنى نوسىن Text Align: ناوهراسست ناوهند Middle Center، نوسىنText: ئەژمارکردنى تىكرا.

- دووانه كليك له‌سه‌ر دووگمه‌ى ((داخستن)) ده‌كه‌ين، بۆ نوسىنى كۆد: `this.Close();`

- دووانه كليك له‌سه‌ر دووگمه‌ى ((سىرپنه‌وه)) ده‌كه‌ين بۆ كۆد نوسىن و، ده‌مانه‌ويّت به كليك كردن له‌سه‌ر ئەم دووگمه‌يه نوسىنى ناو سنووقه‌كانى نوسىن و نوسىنى ئەنجامى سه‌ر نيشانه‌ى ئەنجام، بسىرپته‌وه، بۆيه هه‌موو سنووقه‌كانى نوسىن و نيشانه‌كه‌ش يه‌كسان ده‌كه‌ين به سترىنگىكى به‌تال:

```

FirstTestTextBox.Text = "";
SecondTestTextBox.Text = "";
ThirdTestTextBox.Text = "";
ResultViewLabel.Text = "";

```

- دووانه كليك له‌سه‌ر دووگمه‌ى ((ئەژمار كردنى تىكرا)) ده‌كه‌ين بۆ كۆد نوسى، كه تيايداچار هه‌ميشه گۆراو ده‌ناسىن به جۆرى زانىارى ده‌بل و، زانىارى داغلكراوى ناو سنووقه‌كانى نوسىنى ن پىده‌ده‌ين، به‌لام به گۆرىنى زانىارىيه‌كان بۆ ژماره‌ى ده‌بل، دوواتر هاوكيشه‌كه جىبه‌جىده‌كه‌ين له هه‌ميشه گۆراوى چواره‌م دا، له كۆتايى دا، هه‌ميشه گۆراوى چواره‌م ده‌ده‌ين به نيشانه‌ى پيشاندانى ئەنجام:

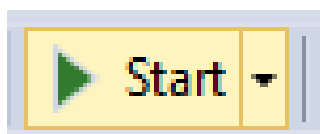
```
double test1;
```

```
double test2;
double test3;
double averageResult;
```

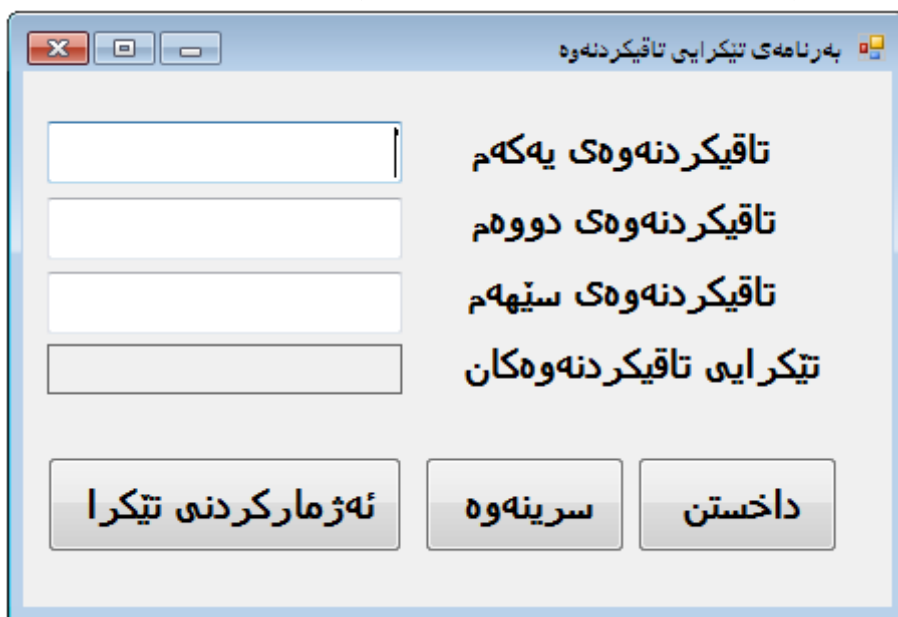
```
test1 = double.Parse(FirstTestTextBox.Text);
test2 = double.Parse(SecondTestTestBox.Text);
test3 = double.Parse(ThirdTestTextBox.Text);
averageResult = (test1 + test2 + test3) / 3;
```

```
ResultViewLabel.Text = averageResult.ToString("n1");
```

- ئىستا بەرنامەكە تەواو بووہ و، كلك له سەر دووگمەى دەستپيكردن Start دەكەين بۆ جىبە جىكردن و چالاككردى پروژەكە.



- ئىستا بەرنامەكە تاقىدەكەينەوہ بزائىن كار دەكات و بيگرفته:



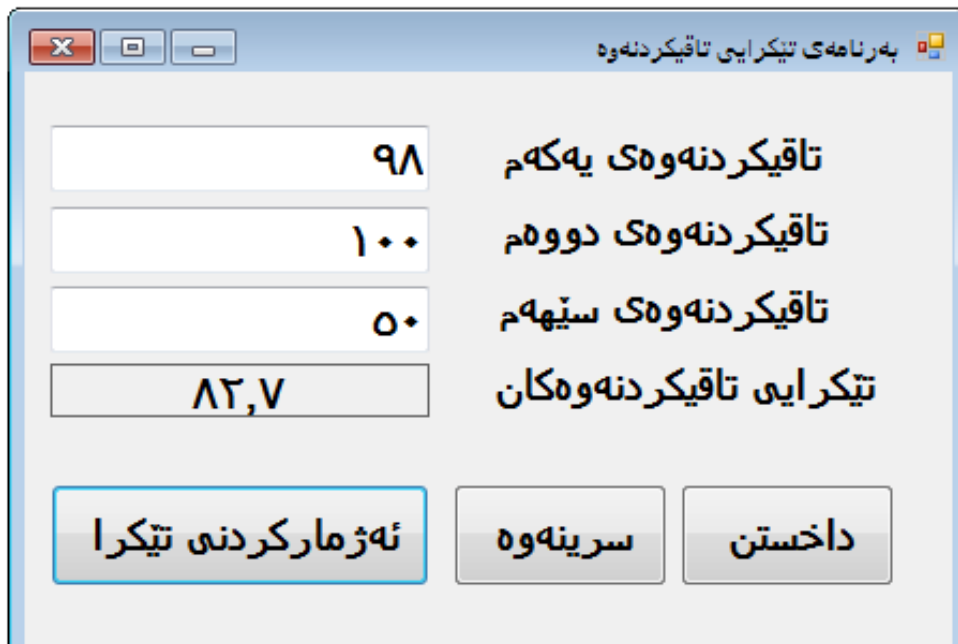
- نرخیك داغل بكة بۆ تاقىكردەوہى يەكەم.

- نرخیك بۆ تاقىكردەوہى دووہم.

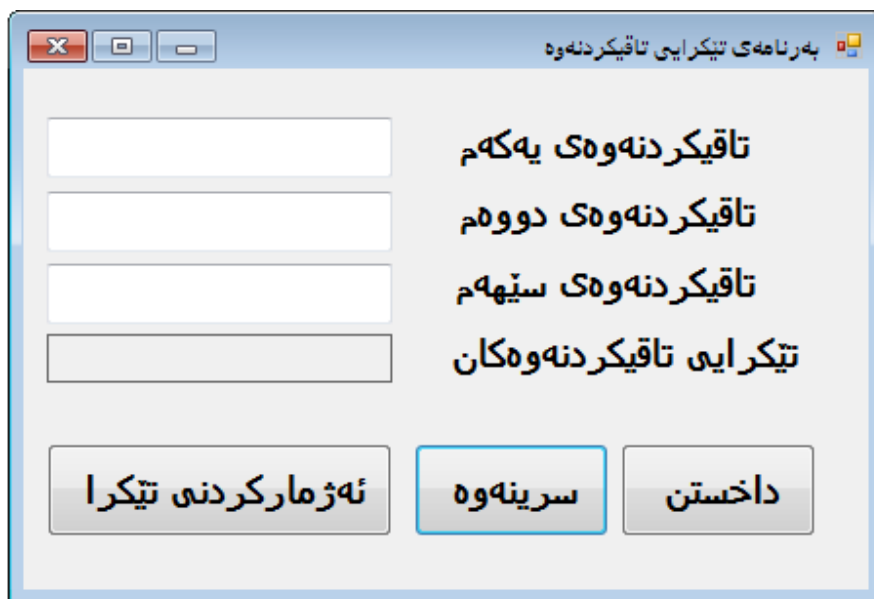
- نرخیكیش بۆ تاقىكردەوہى سىپهەم داغل بكة.

- ئىستا كلك له سەر دووگمەى ((ئەژماركردنى تىكرا)) بكة.

- پرووانە ئەنجامەكە.



- کلیک له‌سه‌ر دووگمه‌ی ((سرینه‌وه)) بکه و بزانه دووگمه‌که کار ده‌کات و سرینه‌وه‌که نه‌نجام ده‌دات:



- پاشان به‌رنامه‌که داخه‌ره‌وه، به کلیک کردن له‌سه‌ر دووگمه‌ی ((داخستن))، به‌م کاره‌ش دووگمه‌ی داخستن تأقیده‌که‌ینه‌وه.

بلاوکردنه وهی هه مییشه گۆراووه کان وهکو گۆره پان

Declarating Variables as Field

گۆره پان یان کیلگه Field هه مییشه گۆراویکه Variable که بلاوده کریته وه له ئاستی پۆله که The Class Level دا، بواری گۆره پانه که Field له ناو پۆله که دا یه. له بابه تهکانی پیشوودا، جوړیک هه مییشه گۆراومان به کارهی ناوه، که هه مییشه گۆراوی ناوچه ییه Local Variable، ئەم هه مییشه گۆراوه ناوچه ییانه له ناو ریگه Method دا، دنوو سرتین و، بلاوده کریته وه، که ده بینریت و به کاردیته له لایهن کۆدهکانی ناوه روکی ریگه که وه Method، به نام جوړیکی تری هه مییشه گۆراو، گۆره پانه Field، که له ناو پۆلدا Inside Class بلاوده کریته وه، به نام له ناو هیچ ریگه یه که دا Method نییه، بواری گۆره پان ((کیلگه)) Field له ناو پۆل Class دایه و، کاتیگ ئەم گۆرپانه ((کیلگه یه)) Field بلاوده که یینه وه، هه موو ریگهکانی ناو پۆله که ده توانن ده ستیان پیی بگات Access و به کاری بهینن.

```
using System;  
using System.Collections.Generic;  
using System.ComponentModel;  
using System.Data;  
using System.Drawing;  
using System.Linq;  
using System.Text;  
using System.Threading.Tasks;  
using System.Windows.Forms;
```

```
namespace test
```

```
{  
    public partial class Form1 : Form  
    {
```

لیره دا هه مییشه گۆراوی گۆره پان Field Variable دنوو سین

```
public Form1()  
{  
    InitializeComponent();  
}
```

```
private void Form1_Load(object sender, EventArgs e)  
{
```

```

}
}
}

```

کاتی ژیانی ههمیشه گۆراوی گۆره پان له پۆلی فۆرم دا

The Lifetime of a Field in a Form Class

کاتی گۆره پان ((کیلگه)) Field بئاوده کهینه وه له پۆلی فۆرم Form Class دا، کاتی ژیانی گۆره پانه که Lifetime of Field کاتی که له گه ل بوون و چالاکبوونی فۆرمه که Form Exist، واته ئەم گۆره پانه Field له میمۆری دا، ده بیئت به درێژایی بوونی فۆرمه که، ئەمهش جیاوازه له چاو کاتی ژیانی Lifetime ههمیشه گۆراوی ناوچهیی Local Variable، که ههیه تهنها له کاتی که دا، ریگه Method بئاو کراوه که جیبه جیده بیئت، واته ههمیشه گۆراوی ناوچهیی Local Variable دیت و دهروات له میمۆری دا، به نام ههمیشه گۆراوی گۆره پان Field Variable له میمۆری دا ههیه به درێژایی بوونی فۆرمه که.

گۆره پانه جیگیره کان

Constant Fields

گۆره پانی جیگیر Constant Field گۆره پانی که Field که ناتوانیئت بگۆردیئت له لایه ن هیچ به شیکی پۆله وه Class، هه له Error روودهات ئەگه ر وه رگیپر Compiler هه ره شیکی بدۆزیته وه که هه ولبدات بۆ گۆرینی نرخه ئه م جیگیرانه.

ئهم جورهی ههمیشه گۆراو به وشه کلیلی const ده ناسریئت و به دوای دا جورى زانیاری و ناوی ههمیشه گۆراو و نیشانه ی = و نرخه که. هه روه ها هه موو پیته کانی ناوی ههمیشه گۆراوه که به پیته گه وره ده نووسریئت Capital Leter، بروانه نمونه که:

```
Private cont decimal INTEREST_RATE=0.075m;
```

```

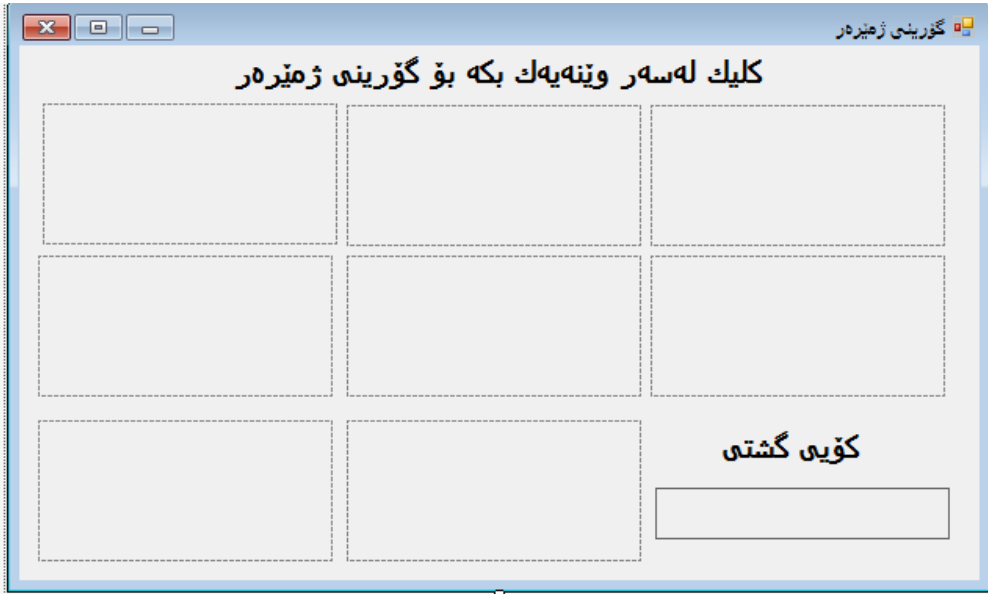
}
}
}
}
}
}
}

```

بەرنامەى گۆرىنى ژمىرەر

The Change Counter Application

- پروژەىەكى نوئى بکەرەوہ New Project بەناوى ChangeCounterApplication.
- ھەشت سنووقى وینە Picture Box، سى نیشانە Label، یەك دووگمە Button زیاد بکە بۆ فۆرمەکە، وەك نمونەکە:



تایبەتمەندییەکان Properties	ناوى جله وگير Control Name	جوړى جله وگير Control Type
نووسين: كليك له سەر وینەیهك بکە بۆ گۆرىنى ژمىرەر. ھەجمى فۆنت: 16، تۆخ، سكریپتى: ەرهبى. راست بۆ چەپ: بەلى. لای نووسين Text Align: Middle ناوەر راست ناوہند Center	TitleLabel	نیشانە Label
جوړى ھەجم Size Mode: زووم.	Dinar50pictureBox	سنووقى وینە Picture Box
جوړى ھەجم Size Mode: زووم.	Dinar250PictureBox	سنووقى وینە Picture Box

سنووقى ويّنه Picture Box جۆرى ھەجم :Size Mode زووم.	Dinar500PictureBox	
سنووقى ويّنه Picture Box جۆرى ھەجم :Size Mode زووم.	Dinar1000PictureBox	
سنووقى ويّنه Picture Box جۆرى ھەجم :Size Mode زووم.	Dinar5000PictureBox	
سنووقى ويّنه Picture Box جۆرى ھەجم :Size Mode زووم.	Dinar10000PictureBox	
سنووقى ويّنه Picture Box جۆرى ھەجم :Size Mode زووم.	Dinar25000PictureBox	
سنووقى ويّنه Picture Box جۆرى ھەجم :Size Mode زووم.	Dinar50000PictureBox	
نووسين: كۆي گشتى . ھەجمى فۆنت: 16، تۆخ، سكريبىتى: ھەرەبى . راست بۆ چەپ: بەلى . لاي نووسين Text Align : ناوھراست ناوھند Middle Center	TotalLabel	نیشانە Label
ھەجمى فۆنت: 16، تۆخ، سكريبىتى: ھەرەبى . راست بۆ چەپ: بەلى . لاي نووسين Text Align : ناوھراست ناوھند Middle Center . ھەجمى خۆيى Auto Size : ھەلە False . شيووازي چوار چيوھ Border Fixed Single :Style	TotalViewResultLabel	نیشانە Label

- وینەکان زیاد بکە بۆ سنووقەکانی وینە Picture Box:



- ھەشت ھەمیشەگۆراوی جۆری گۆرەپانە جیگیرەکان بنوسە Constant Fields بۆ ھەموو دراوەکان:

```
const int DINAR50 = 50;
const int DINAR250 = 250;
const int DINAR500 = 500;
const int DINAR1000 = 1000;
const int DINAR5000 = 5000;
const int DINAR10000 = 10000;
const int DINAR25000 = 25000;
const int DINAR50000 = 50000;
```

- بەھەمان شیوہ ھەمیشەگۆراویک بۆ نرخى سەرھەتای بناسینە لە شیوہی ھەمیشەگۆراوی گۆرەپان Field Variable:

```
private int total = 0;
```

- دووانە کلیك لەسەر سنووقی وینەى پەنجا دیناری بکە، بۆ کۆد نووسی:

```
total += DINAR50;
TotalViewResultLabel.Text = total.ToString("c");
```

- دووانە کلیك لەسەر سنووقی وینەى دووسەد و پەنجا دیناری بکە بۆ کۆد نووسین:

```
total += DINAR250;
TotalViewResultLabel.Text = total.ToString("c");
```

- دووانە کلیك لەسەر سنووقی وینەى پینچ سەد دیناری بکە بۆ کۆد نووسین:

```
total += DINAR500;
TotalViewResultLabel.Text = total.ToString("c");
```

- دووانه كليك له سهر سنووقى ويئنه 1000 دىنارى بكه، بۇ كۆد نووسين:

```
total += DINAR10000;  
TotalViewResultLabel.Text = total.ToString("c");
```

- دووانه كليك له سهر سنووقى ويئنه 5000 دىنارى بكه، بۇ كۆد نووسين:

```
total += DINAR5000;  
TotalViewResultLabel.Text = total.ToString("c");
```

- دووانه كليك له سهر سنووقى ويئنه 10000 دىنارى بكه، بۇ كۆد نووسين:

```
total += DINAR10000;  
TotalViewResultLabel.Text = total.ToString("c");
```

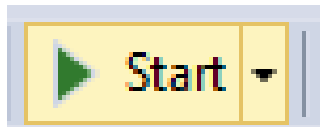
- دووانه كليك له سهر سنووقى ويئنه 25000 دىنارى بكه، بۇ كۆد نووسين:

```
total += DINAR25000;  
TotalViewResultLabel.Text = total.ToString("c");
```

- دووانه كليك له سهر سنووقى ويئنه 50000 دىنارى بكه، بۇ كۆد نووسين:

```
total += DINAR50000;  
TotalViewResultLabel.Text = total.ToString("c");
```

- ئىستا بەرنامەكە تەواو بوو و، كليك له سهر دووگمەى دەستپيكردن Start دەكەين بۇ جىبە جىكردن و چالاكردنى پرۆژەكە.



- ئىستا بەرنامەكە تاقىدەكەينەو بەزىن كار دەكات و بىگرفتە:



// تىبىنى

هەولبەدە دووگمەى سرىنەو و Clear و دووگمەى داخستن Close بۇ پرۆژەكە زياد بكه.

بەکارھێنانی پۆلی بیرکاری Using MATH Class

پۆلی ماس MATH Class لە دۆت نیت فرەئیمۆرک NET Framework دا، ژمارە یەکی زۆر ریگە Method دا باینکردوو بۆ جیبەجێکردنی کردارە بیرکارییە ئالۆزەکان. بۆ زانینی ریگەکان بروانە ئەم خشتەییە و نمونەکان:

ژ	ناوی ریگە	بەکارھێنان
1	Abs(Decimal)	گەراندنەوێ نرخی رووتی ژمارە ی دەیی
2	Abs(Double)	گەراندنەوێ نرخی رووتی ژمارە ی دوو ھیندە.
3	Abs(Int16)	گەراندنەوێ نرخی رووتی ژمارە ی تەواوی نیشانەداری 16 بتی
4	Abs(Int32)	گەراندنەوێ نرخی رووتی ژمارە ی تەواوی نیشانەداری 32 بتی
5	Abs(Int64)	گەراندنەوێ نرخی رووتی ژمارە ی تەواوی نیشانەداری 64 بتی
6	Abs(SByte)	گەراندنەوێ نرخی رووتی ژمارە ی تەواوی نیشانەداری 8 بتی
7	Abs(Single)	گەراندنەوێ نرخی رووتی ژمارە ی تاکي Single کە خانە ی دووای فاریزە ی ھەبیت.
8	Acos(Double)	گەراندنەوێ گۆشە یی نرخی کۆساینی ژمارە ی دوو ھیندە.
9	Asin(Double)	گەراندنەوێ گۆشە یی نرخی ساینی ژمارە ی دوو ھیندە.
10	Atan(Double)	گەراندنەوێ گۆشە یی نرخی تانی ژمارە ی دوو ھیندە.
11	Atan2(Double, Double)	گەراندنەوێ گۆشە یی تانە کە ی دوو ژمارە ی دیاری کراویت.

12	BigMul(Int32, Int32)	لیکدانی 2 ژماره‌ی ته‌واوی 32 بتی . $2147483647 * 2147483647 = 4611686014132420609$
13	Ceiling(Decimal)	گه‌راندنه‌وه‌ی بچوکترین نرخ‌ی ژماره‌یه‌کی ته‌واو که گه‌وره‌تر بیت یان یه‌کسان بیت به ژماره‌یه‌کی ده‌یی دیاری کراوو.
14	Ceiling(Double)	گه‌راندنه‌وه‌ی بچوکترین نرخ‌ی ژماره‌یه‌کی ته‌واو که گه‌وره‌تر بیت یان یه‌کسان بیت به ژماره‌یه‌کی دوو هیئنده‌یی دیاری کراوو که خانه‌ی دووای فاریزه‌ی هه‌بیت.
15	Cos(Double)	گه‌راندنه‌وه‌ی کوساینی گوشه‌یه‌کی دیاری کراوو.
16	Cosh(Double)	گه‌راندنه‌وه‌ی کوساینی هایپه‌ر بولیک گوشه‌یه‌کی دیاری کراوو.
17	DivRem(Int32, Int32, Int32)	ئه‌ژمارکردنی دوو ژماره‌ی ته‌واوی 32 بتی و گه‌راندنه‌وه‌ی نرخ‌ی ماوه Remainder
18	DivRem(Int64, Int64, Int64)	ئه‌ژمارکردنی دوو ژماره‌ی ته‌واوی 64 بتی و گه‌راندنه‌وه‌ی نرخ‌ی ماوه Remainder
19	Exp(Double)	گه‌راندنه‌وه‌ی ئی e به توانیکی دیاری کراوو.
20	Floor(Decimal)	گه‌راندنه‌وه‌ی گه‌ره‌ترین ژماره‌ی ته‌واوی بچوکتر له یان یه‌کسان به ژماره‌یه‌کی ده‌یی دیاری کراوو.
21	Floor(Double)	گه‌راندنه‌وه‌ی گه‌ره‌ترین ژماره‌ی ته‌واوی بچوکتر له یان یه‌کسان به ژماره‌یه‌کی دوو هیئنده‌ی دیاری کراوو که خانه‌ی دووای فاریزه‌ی هه‌بیت.
22	IEEERemainder(Double, Double)	گه‌راندنه‌وه‌ی ماوه له ئه‌نجامی دابه‌شکردنی ژماره‌یه‌کی دیاری

		کراوو به سهر ژماره یه کی دیاری کراووی تر دا.
23	Log(Double)	گهراندنه وهی لوگاریتمی سرووشتی بنچینه یی ئی ژماره یه کی دیاری کراوو.
24	Log(Double, Double)	گهراندنه وهی لوگاریتمی ژماره یه کی دیاری کراوو به بنچینه یه کی دیاری کراوو.
25	Log10(Double)	گهراندنه وهی لوگاریتمی بنچینه یی 10 ی ژماره یه کی دیاری کراوو.
26	Max(Byte, Byte)	گهراندنه وهی گهره ترینی ژماره یی ته وای هه شت بتی بینیشانه
27	Max(Decimal, Decimal)	گهراندنه وهی گهره ترینی 2 ژماره یی ده یی.
28	Max(Double, Double)	گهراندنه وهی گهره ترینی 2 ژماره یی دوو هینده یی که خانه ی دووای فاریزه یان هه بیت.
29	Max(Int16, Int16)	گهراندنه وهی گهره ترینی دوو ژماره یی ته وای 16 بتی نیشانه دار .
30	Max(Int32, Int32)	گهراندنه وهی گهره ترینی دوو ژماره یی ته وای 32 بتی نیشانه دار .
31	Max(Int64, Int64)	گهراندنه وهی گهره ترینی دوو ژماره یی ته وای 64 بتی نیشانه دار .
32	Max(SByte, SByte)	گهراندنه وهی گهره ترینی دوو ژماره یی ته وای 8 بتی نیشانه دار .
33	Max(Single, Single)	گهراندنه وهی گهره ترینی دوو ژماره یی تاکی نیشانه دار که خانه ی دووای فاریزه ی هه بیت.

34	Max(UInt16, UInt16)	گه‌راندنه‌وهی گه‌وره‌ترینی دوو ژمارهی ته‌واوی 16 بتی بیّ نیشانه .
35	Max(UInt32, UInt32)	گه‌راندنه‌وهی گه‌وره‌ترینی دوو ژمارهی ته‌واوی 32 بتی بیّ نیشانه .
36	Max(UInt64, UInt64)	گه‌راندنه‌وهی گه‌وره‌ترینی دوو ژمارهی ته‌واوی 64 بتی بیّ نیشانه .
37	Min(Byte, Byte)	گه‌راندنه‌وهی بچو‌کتزینی دوو ژمارهی ته‌واوی 8 بتی بیّ نیشانه .
38	Min(Decimal, Decimal)	گه‌راندنه‌وهی بچو‌کتزینی دوو ژمارهی ده‌یی.
39	Min(Double, Double)	گه‌راندنه‌وهی بچو‌کتزینی دوو ژمارهی دوو هیئنده.
40	Min(Int16, Int16)	گه‌راندنه‌وهی بچو‌کتزینی دوو ژمارهی ته‌واوی 16 بتی نیشانه‌دار.
41	Min(Int32, Int32)	گه‌راندنه‌وهی بچو‌کتزینی دوو ژمارهی ته‌واوی 32 بتی نیشانه‌دار.
42	Min(Int64, Int64)	گه‌راندنه‌وهی بچو‌کتزینی دوو ژمارهی ته‌واوی 64 بتی نیشانه‌دار.
43	Min(SByte, SByte)	گه‌راندنه‌وهی بچو‌کتزینی دوو ژمارهی ته‌واوی 8 بتی نیشانه‌دار.
44	Min(Single, Single)	گه‌راندنه‌وهی بچو‌کتزینی دوو ژمارهی تاکی .
45	Min(UInt16, UInt16)	گه‌راندنه‌وهی بچو‌کتزینی دوو ژمارهی ته‌واوی 16 بتی بیّ نیشانه.
46	Min(UInt32, UInt32)	گه‌راندنه‌وهی بچو‌کتزینی دوو ژمارهی ته‌واوی 32 بتی بیّ نیشانه.
47	Min(UInt64, UInt64)	گه‌راندنه‌وهی بچو‌کتزینی دوو ژمارهی ته‌واوی 64 بتی بیّ نیشانه.
48	Pow(Double, Double)	گه‌راندنه‌وهی ژماره‌یه‌کی دیاری کراوویی به‌رزکراوه به‌ توانیکی

		دیاری کراوو.
49	Round(Decimal)	نزیك كردهوهی نرخی ژماره‌ی دهیی بۆ نزیكترین نرخی ژماره‌ی تهاوو.
50	Round(Decimal, Int32)	نزیك كردهوهی نرخی ژماره‌ی دهیی بۆ ژماره‌یه‌کی دیاری کراووی كه‌رتدار.
51	Round(Decimal, Int32, MidpointRounding)	نزیك كردهوهی نرخی ژماره‌ی دهیی بۆ ژماره‌یه‌کی دیاری کراووی كه‌رتدار. كه چۆنیتی نزیك كردهوه‌كه دیاره بكریت.
52	Round(Decimal, MidpointRounding)	نزیك كردهوهی نرخی ژماره‌ی دهیی بۆ ژماره‌یه‌کی دیاری کراووی كه‌رتدار. كه چۆنیتی نزیك كردهوه‌كه دیاره بكریت.ئه‌گه‌ر له ناوه‌راستی نیوان دوو ژماره‌دا بوو.
53	Round(Double)	نزیك كردهوهی نرخی ژماره‌ی دوو هینده‌یی بۆ ژماره‌یه‌کی تهاوو.
54	Round(Double, Int32)	نزیك كردهوهی نرخی ژماره‌ی دووهینده كه خانه‌ی دووای فاریزه‌یان هه‌بیت، بۆ ژماره‌یه‌کی دیاری کراووی كه‌رتدار.
55	Round(Double, Int32, MidpointRounding)	نزیك كردهوهی نرخی ژماره‌ی دووهینده كه خانه‌ی دووای فاریزه‌یان هه‌بیت، بۆ ژماره‌یه‌کی دیاری کراووی كه‌رتدار. داغلكه‌ره‌كه دیاری ده‌كات كه چۆن نزیك‌كردهوه‌كه ئه‌نجام بدریت ته‌گه‌ر كه‌وته نیوان دوو ژماره‌وه.
56	Round(Double, MidpointRounding)	نزیك كردهوهی نرخی ژماره‌ی دووهینده كه خانه‌ی دووای فاریزه‌یان هه‌بیت، بۆ ژماره‌یه‌کی دیاری کراووی كه‌رتدار. داغلكه‌ره‌كه دیاری ده‌كات كه چۆن نزیك‌كردهوه‌كه ئه‌نجام بدریت ته‌گه‌ر كه‌وته نیوان دوو ژماره‌وه.
57	Sign(Decimal)	گه‌راندنه‌وهی نرخی دیاری كه‌ری ژماره‌ی دهیی، ته‌گه‌ر -1

		فاریزه‌ی هبیت، ئە گەر 1- گهراندوهه کهواته نرخه که که متره له 0، ئە گەر سفری گهراندوهه نرخه که سفره، ئە گەر 1 ی گهراندوهه نرخه که گهوره‌تره له سفر.
64	Sin(Double)	گهراندنه‌وه‌ی ساینی گۆشه‌یه‌کی دیاری کراو
65	Sinh(Double)	گهراندنه‌وه‌ی ساینی هایپه‌ربۆلیکی گۆشه‌یه‌کی دیاری کراو
66	Sqrt(Double)	گهراندنه‌وه‌ی ره‌گی دوو‌جای ژماره‌یه‌کی دیاری کراو
67	Tan(Double)	گهراندنه‌وه‌ی تانی گۆشه‌یه‌کی دیاری کراو
68	Tanh(Double)	گهراندنه‌وه‌ی تانی هایپه‌ربۆلیکی گۆشه‌یه‌کی دیاری کراو
69	Truncate(Decimal)	ئه‌ژمارکردنی به‌شی ژماره‌ی ته‌واوی، ژماره‌یه‌کی ده‌یی دیاری کراو.
70	Truncate(Double)	ئه‌ژمارکردنی به‌شی ژماره‌ی ته‌واوی، ژماره‌یه‌کی دیاری کراویی دوو هینده که خانه‌ی دووای فاریزه‌ی هبیت.

نمونه‌کان Examples

نمونه: نرخ‌ی روت //

```
using System;
```

```
public class Example
```

```
{
```

```
    public static void Main()
```

```
    {
```

```
        decimal[] decimals = { Decimal.MaxValue, 12.45M, 0M, -19.69M,
                                Decimal.MinValue };
```

```
        foreach (decimal value in decimals)
```

```

        Console.WriteLine("Abs({0}) = {1}", value, Math.Abs(value));
    }
}
// The example displays the following output:
//Abs(79228162514264337593543950335)           =
79228162514264337593543950335
//    Abs(12.45) = 12.45
//    Abs(0) = 0
//    Abs(-19.69) = 19.69
/Abs(-79228162514264337593543950335) =
79228162514264337593543950335
□

```

نمونہ // بۆتان ::

```

// This example demonstrates Math.Atan()
//                Math.Atan2()
//                Math.Tan()
using System;

class Sample
{
    public static void Main()
    {
        double x = 1.0;
        double y = 2.0;
        double angle;
        double radians;
        double result;

// Calculate the tangent of 30 degrees.
        angle = 30;
        radians = angle * (Math.PI/180);
        result = Math.Tan(radians);
        Console.WriteLine("The tangent of 30 degrees is {0}.", result);

// Calculate the arctangent of the previous tangent.
        radians = Math.Atan(result);

```

```

    angle = radians * (180/Math.PI);
    Console.WriteLine("The previous tangent is equivalent to {0}
degrees.", angle);

// Calculate the arctangent of an angle.
    String line1 = "{0}The arctangent of the angle formed by the x-axis and
";
    String line2 = "a vector to point ({0},{1}) is {2}, ";
    String line3 = "which is equivalent to {0} degrees.";

    radians = Math.Atan2(y, x);
    angle = radians * (180/Math.PI);

    Console.WriteLine(line1, Environment.NewLine);
    Console.WriteLine(line2, x, y, radians);
    Console.WriteLine(line3, angle);
}
}
/*

```

This example produces the following results:

The tangent of 30 degrees is 0.577350269189626.

The previous tangent is equivalent to 30 degrees.

The arctangent of the angle formed by the x-axis and
a vector to point (1,2) is 1.10714871779409,
which is equivalent to 63.434948822922 degrees.

*/

نمونہ // بۆ لیکدان ی دوو ژماره ی تهواوی 32 بتی ::

```

// This example demonstrates Math.BigMul()
using System;

```

```

class Sample
{
    public static void Main()
    {
        int int1 = Int32.MaxValue;
    }
}

```

```

int int2 = Int32.MaxValue;
long longResult;
//
longResult = Math.BigMul(int1, int2);
Console.WriteLine("Calculate the product of two Int32 values:");
Console.WriteLine("{0} * {1} = {2}", int1, int2, longResult);
}
}
/*

```

This example produces the following results:

Calculate the product of two Int32 values:

2147483647 * 2147483647 = 4611686014132420609

*/

نمونہ // گہرانندہ وہی بچوکتین نرخ ::

```

decimal[] values = {7.03m, 7.64m, 0.12m, -0.12m, -7.1m, -7.6m};

```

```

Console.WriteLine(" Value      Ceiling      Floor\n");

```

```

foreach (decimal value in values)

```

```

    Console.WriteLine("{0,7} {1,16} {2,14}",

```

```

        value, Math.Ceiling(value), Math.Floor(value));

```

```

// The example displays the following output to the console:

```

```

//      Value      Ceiling      Floor

```

```

//

```

```

//      7.03          8          7

```

```

//      7.64          8          7

```

```

//      0.12          1          0

```

```

//     -0.12          0         -1

```

```

//      -7.1         -7         -8

```

```

//      -7.6         -7         -8

```

نمونہ // لوگاریتمی بنچینہ ی 10 ::

```

using System;

```

```

public class Example

```

```

{

```

```

    public static void Main()

```

```

    {

```

```

        double[] numbers = {-1, 0, .105, .5, .798, 1, 4, 6.9, 10, 50,

```

```

            100, 500, 1000, Double.MaxValue};

```



```

foreach (double number in numbers)
    Console.WriteLine("The base 10 log of {0} is {1}.",
        number, Math.Log10(number));
}
}
// The example displays the following output:
// The base 10 log of -1 is NaN.
// The base 10 log of 0 is -Infinity.
// The base 10 log of 0.105 is -0.978810700930062.
// The base 10 log of 0.5 is -0.301029995663981.
// The base 10 log of 0.798 is -0.0979971086492706.
// The base 10 log of 1 is 0.
// The base 10 log of 4 is 0.602059991327962.
// The base 10 log of 6.9 is 0.838849090737255.
// The base 10 log of 10 is 1.
// The base 10 log of 50 is 1.69897000433602.
// The base 10 log of 100 is 2.
// The base 10 log of 500 is 2.69897000433602.
// The base 10 log of 1000 is 3.
// The base 10 log of 1.79769313486232E+308 is 308.254715559917.

```

نمونہ // نزدیکردنہوہ::

```

using System;

public class Example
{
    public static void Main()
    {
        double value = 11.1;
        for (int ctr = 0; ctr <= 5; ctr++)
            value = RoundValueAndAdd(value);

        Console.WriteLine();

        value = 11.5;
        RoundValueAndAdd(value);
    }
}

```

```
private static double RoundValueAndAdd(double value)
{
    Console.WriteLine("{0} --> {1}", value, Math.Round(value));
    return value + .1;
}
}
```

// The example displays the following output:

```
// 11.1 --> 11
// 11.2 --> 11
// 11.3 --> 11
// 11.4 --> 11
// 11.5 --> 11
// 11.6 --> 12
//
// 11.5 --> 12
```

نمونہ // نہ ژمارکردنی بهشی ژماره ی تهواویی ژمارهیهکی دهیی دیاری کراوو::

```
decimal decimalNumber;
```

```
decimalNumber = 32.7865m;
```

```
// Displays 32
```

```
Console.WriteLine(Math.Truncate(decimalNumber));
```

```
decimalNumber = -32.9012m;
```

```
// Displays -32
```

```
Console.WriteLine(Math.Truncate(decimalNumber));
```

```
□
```

ورده کاریه کانی تری جی یو ئای

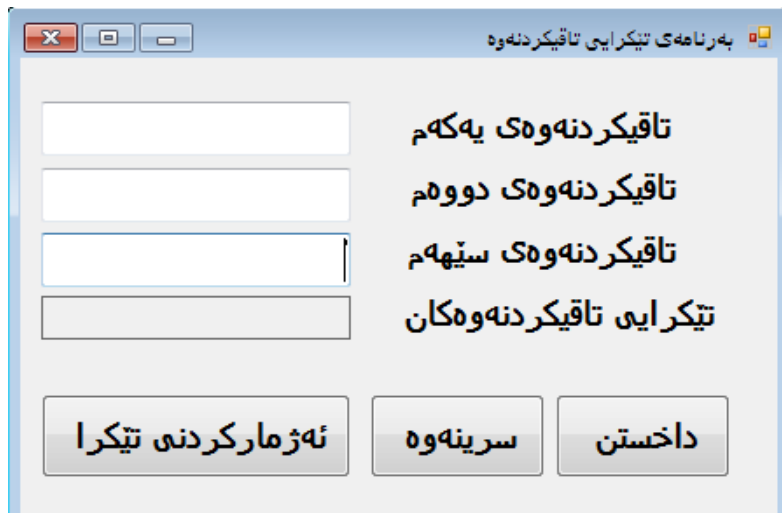
More GUI Details

له م بابته دا، ورده کاری زیاتر دهخمه پروو له باره ی ریڅستن و چاکسازی کردن له سهر پروی فورم و بؤ جله و گیره کان، له بابته کانی دوواتریشدا، جله و گیره پیویسته کانی تر باس دهکین له نمونه ی تایبته به خویندا.

گورینی به ناوهند کرد به به کارهینانی ریڅه ی به ناوهند کرد

Changing the Focus with Focus Method

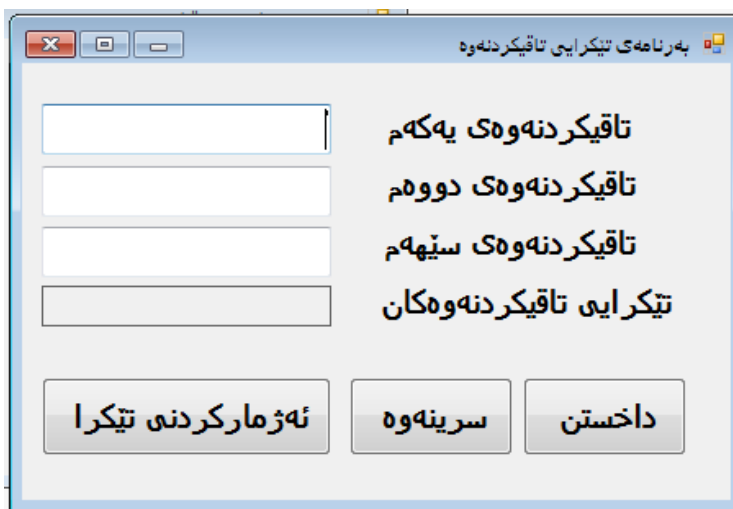
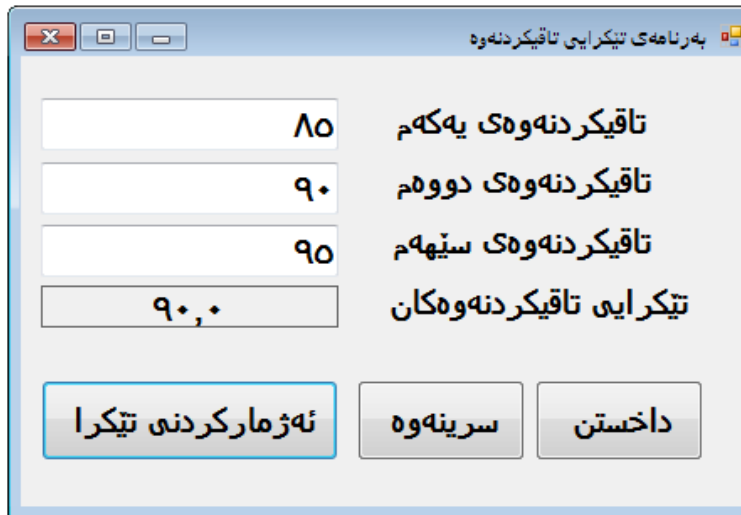
بؤ نمونه کاتیڅ بهرنامه ی تیڅرای تیڅکردنه وه The Test Average Application جیبه جیبه بیته و، چالاک ده بیته، راسته و خو سه می ماوسه که له ناو سنووقی نووسینی Text Box کویتایدا ده بیته، واته سنووقی نووسینی Text Box کویتای بووته ناوهند و، له ویوه زانیاری داغل دهکین:



به لام ئیبه ده مانه ویته، که بهرنامه که جیبه جیبه و چالاک بوو، زانیاریمان داغلکرد و، کلیکمان له سهر دووگمه ی ((سرینه وه)) کرد، نهوا راسته و خو سه می ماوسه که له سنووقی نووسینی یه که مدا بیته، که تایبته به تاقیکردنه وه ی یه که م، بویه دووانه کلیک له سهر دووگمه ی ((سرینه وه)) دهکین و، کوډی ریڅه ی به ناوهند کردنی بؤ دنووسین، که ناوی سنووقه که یه له گهل ریڅه که:

```
FirstTestTextBox.Focus();
```

ئیستا نه گهل کلیک له سهر دووگمه ی ((سرینه وه)) بکهین، نهوا ده بینین راسته و خو سه می ماوسه که له ناو سنووقی نووسینی یه که م دا، وهک نه وه ی له ناو سنووقی نووسینی کویتای دا، بیته:



کلیلی ده‌سیتیگه‌یشتنی ته‌خته‌کلیل بؤ دووگمه‌کان
Keyboard Access Key to Buttons