

MUZÎK

SERETAYÎ

4

2019/2020

AMADEKAR

Ev pirtûk ji aliyê Komîteya
Muzîkê ve hatiye amadekirin.

LÊVEGER

- Komîteya Şopandinê
- Komîteya Fotoşopê
- Komîteya Redektheyê

Ev pirtûk ji aliyê Saziya
Minhacan ve, wek pirtûka
wanedayînê, ji bo dibistanan
hatiye pejirandin.



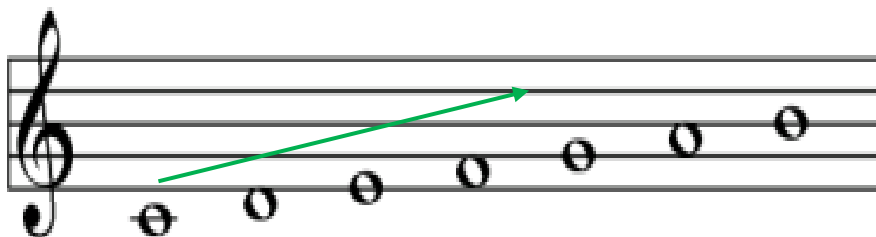
NAVEROK

PILEYÊN MUZÎKÎ	7
PILE Û TEŞEYÊN MUZÎKÎ	8
NOTEYA MUZÎKÎ	10
STRANA KÎROŞKÊ	11
XANEYÊN MUZÎKÊ.....	12
NÎŞANEYÊN BÊDENGIYÊ	14
STRANA AY LÊ NÛRÊ	15
TENBÛR.....	16
TERAZÛYA MUZÎKÎ 1	17
TERAZÛYA MUZÎKÎ 2.....	19
KOMA MUZÎKÎ 1	21
RAHÊNANA SOLFAYÎ 1.....	22
PILEYÊN XALDAR	23
RAHÊNANA SOLFAYÎ 2.....	25
ARAM DÎKRAN.....	26
STRANA BÛKÊ DELALÊ	28
DABEŞKIRINA AMÛRÊN MUZÎKÊ.....	29
RAHÊNANA SOLFAYÎ 3.....	30
BIZIQ.....	31
AMÛRÊN MUZÎKÎ.....	32
AWAZÊN MUZÎKÎ.....	34
KOMA MUZÎKÎ 2.....	35
MERYEM XAN	36
STRANA AYŞOKÊ	37
JI FOLKLORA ME	38

PILEYÊN MUZÎKÎ

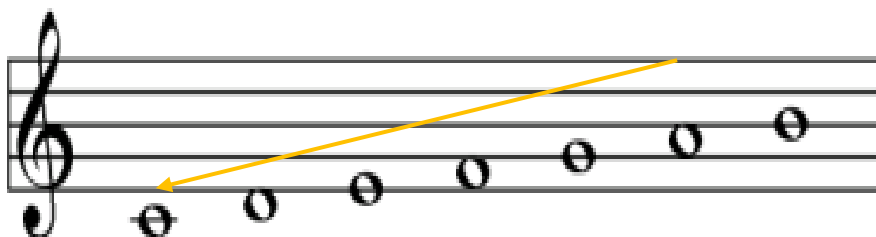
❖ Em pileyên muzîkî ji jêr berbijor ve bixwînin:

Do – Rê – Mî – Fa – Sol – La – Sî



❖ Em pileyên muzîkî ji jor berbijêr ve bixwînin:

Do – Rê – Mî – Fa – Sol – La – Sî




Wane 2

PILE Û TEŞEYÊN MUZÎKÎ

❖ Em bibîr bînin ku pileyên muzîkî 7 pile ne:

Do – Rê – Mî – Fa – Sol – La – Sî



Teşeyên pileyên muzîkî:

Nîşaneyê pileya **yek** ○

Nîşaneyê pileya spî ○

Nîşaneyê pileya reş ●

1. Pileya yekparê: Mezintirîn pileya muzîkî ye û di çar deman de bi bilêvkirin "Ta" yê tê xwendin.



2. Pileya spî: Duyemîn pileya piştî yekparê ye û di du deman de bi bilêvkirina "Ta" yê tê xwendin.




3. Pileya reş: Sêyemîn pile ye û di demekê de bi bilêvkirina "Ta" yê tê xwendin.



NOTEYA MUZÎKÎ

- ❖ Ka em bi hev re vê noteyê bixwînin.
- ❖ Ez bi xwendineke rîtmî, noteyê bixwînim.
- ❖ Ez bi xwendina solfayî, noteyê bixwînim.
- ❖ Ka em bi hev re rahênanê bikomî dubare bikin û terazûya pêlekanê di ber çavan re derbas bikin.



STRANA KÎROŞKÊ

❖ Li gorî noteya muzîkê, em bi hev re vê stranê bistrên:



Kî roş ka me ya delal di çe der ve na yê mal pir ji der ve hez di ke




Ser gi yê ya rî di ke di qe vi ze û çen di ke gê zer di xwe bêhn di ke



Kî roş ka me ya de lal di çe der ve na yê mal

Kîroşka me ya delal
Diçe derve nayê mal
Pir ji derve hez dike
Ser giyê yarî dike
Diqevize û çendike
Gêzer dixwe û bêhn dike
Kîroşka me ya delal
Diçe derve nayê mal
Gava nêçîrvan dibîne
Zû ji wir xwe vedikişîne
Xwe li nav dara vedişêre
Li aliyê wî nanêre
Kîroşka me ya delal
Diçe derve nayê mal



Cegerxwîn

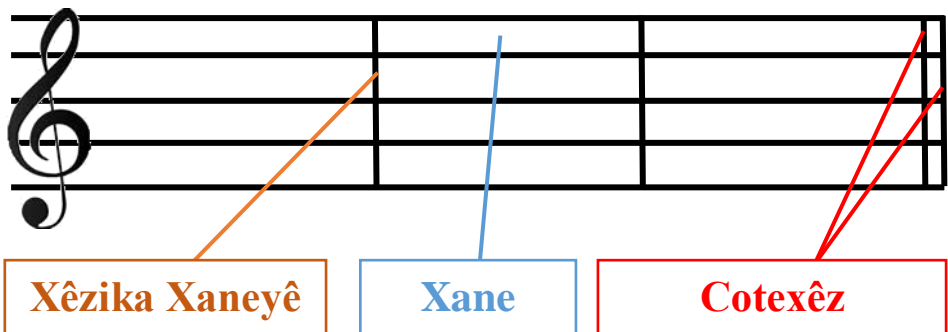
XANEYÊN MUZÎKÊ

Xaneyaya muzîkê: Ew alava pîvana deman e û rîtmeke ku awaz di hindirê wê de tên nîgarkirin.

Dibe ku ev xane di nava xwe de **4 deman** bigire û bi navê "**xaneyaya 4 demî**" tê pênasekirin, dibe ku **3`ê deman** bigire û bi navê "**xaneyaya 3`ê demî**" tê pênasekirin û dibe jî **2 deman** bigire û bi navê "**xaneyaya 2 demî**" bê pênasekirin.

Ji vê jî em têdigihêjin ku xaneyên muzîkê ji deman pêk tînin û di destnîşankirina dirêjbûna muzîkê de tê bikaranîn û bikaranîna wan di nîgarkirina awazan de girîng e. Û bi rêkûpêk li ser pêlekana muzîkê li dûv hev tînin nîgarkirin û di navbera wan de mîna xêzeke stûnî ku bi navê "**xêzika xaneyê**" tê naskirin, heye.

Hevoka biawaz ji çend xaneyan pêk tê û di dawiyaya wê de cotexêzek heye ku bidawîbûna awazê diyar dike.



Kilîlka sol **Xaneyâ çardemkî**

Dûmahîka xaneyê **Dûmahîka hevoka biawaz**

NÎŞANEYÊN BÊDENGİYÊ

Nîşaneyên bêdengiyê: Ji her pileyêke muzîkê re, nîşaneyêke bêdengiyê heye û di heman dema pileyê de tê rawestandî.

Teşeya pileya muzîkê	Teşeya nîşaneya bêdengiyê
Pileya Yekpar 	
Pileya Spî 	
Pileya Reş 	



STRANA AY LÊ NÛRÊ

- ❖ Li gorî noteya muzîkê em bi hev re û bi yekdengî vê stranê bi mamosteyê xwe re bistrên:



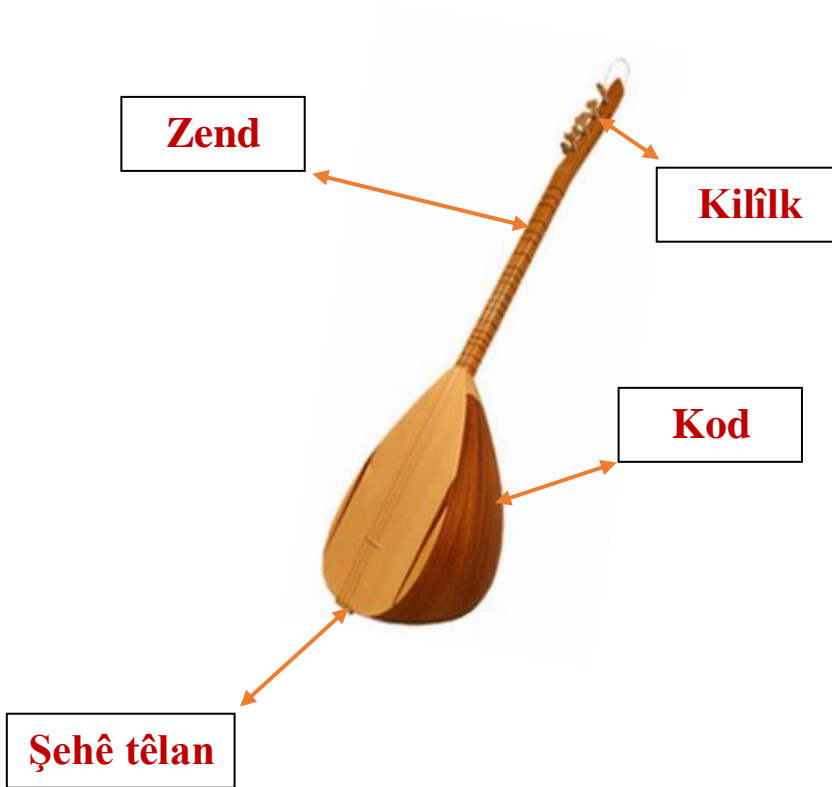
Ay lê Nûrê lê Nûrê zalim Nûrê
Ay lê Nûrê lê Nûrê xayin Nûrê
Ziravê bê qusûrê lê lê Nûrê
Xelka welatê dêrê zalim Nûrê
Barê Nûrê titûn e lê lê Nûrê
Du kolciya girtine zalim Nûrê
Birin sara mezin e lê lê Nûrê
Eywax eywax li min e zalim Nûrê
Malê Taho mêstine lê lê Nûrê
Malê Taho mêstine lê lê Nûrê
Dîkê sibê distire lê lê Nûrê
Nûrê tê tu digîrî zalim Nûrê
Go çima Nûrê tu digîrî lê lê Nûrê
Kolciya mala min biri zalim Nûrê
Go çima Nûrê tu digîrî lê lê Nûrê
Xelkê malê min birî zalim Nûrê

Gelêrî

TENBÛR

Tenbûr: Amûreke muzîkê ya bitêl e, ji demên kevin ve tê bikaranîn; bi piranî di nava gelê Kurd de herî zêde tê bikaranîn. Bi têt û destîkekî dirêj e; heft têtên wê hene.

Li gorî teknîka lêdana tenbûrê; bi mizrab, an jî bi tiliyan tê lêdan. Tenbûr, piranî ji darên tû û berûyê têt çêkirin, lê ji dara gûzê jî çêdibin.



TERAZÛYA MUZÎKÎ 1


Terazûya muzîkî: Ew rênîşandana qutkirin û belavkirina dema muzîkê ye, birêkûpêk e û gelek caran bi sembola kertî tê nîşankirin an jî bi teşeyekî jimarî li pişt kilîlka pêlêkanê tê nîgarkirin.

Jimara jorîn: Dema muzîkî di her pîvanekê de digire dest.


Jimara jêrîn: Cureya nîşaneyan (yekpar, pileya reş, pileya spî...) digire dest û di xaneyên muzîkê de dema wan diyar dike.

Mînak:


1. Terazûya $\frac{2}{4}$: Tê wateya 2 demên nîşaneyên pileya reş (çarpar).



2. Terazûya $\frac{2}{2}$: Tê wateya 2 demên nîşaneya pileya spî (dupar).

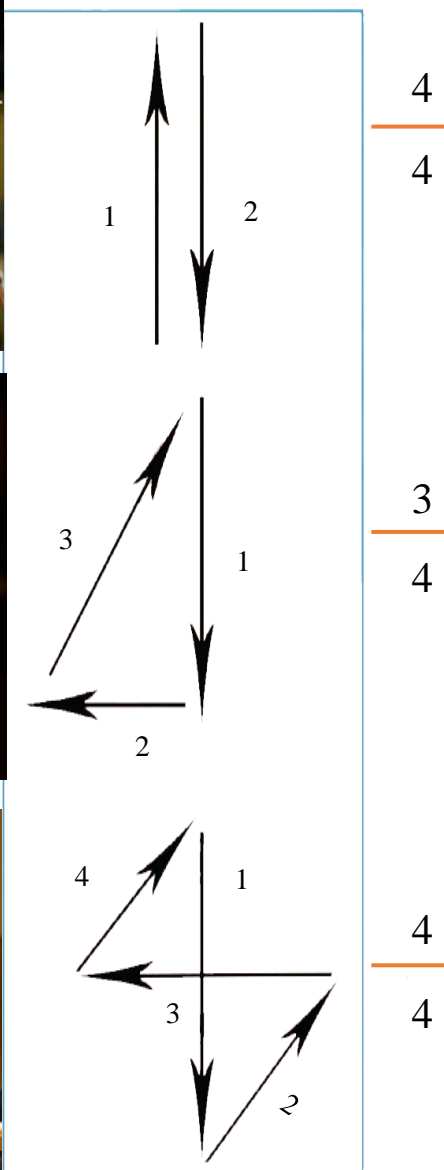


3. Terazûya $\frac{2}{1}$: Tê wateya 2 demên nîşaneya pileya yekparê.

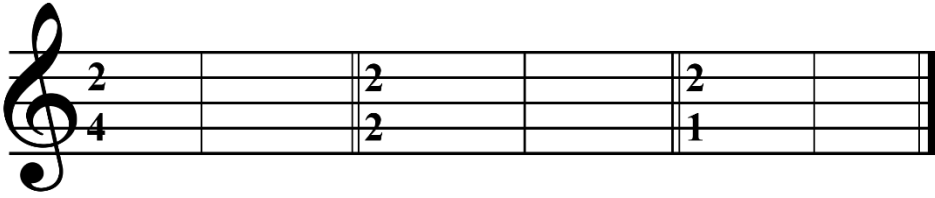


TERAZÛYA MUZÎKÎ 2


Bi rêya tevgera dest, em van nîşaneyan pêk bînin:



❖ Li ser pêlekanê, ji her pîvanekê; ez 2 pîvanan binivîsim:













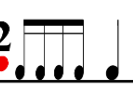


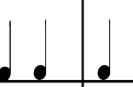
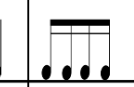
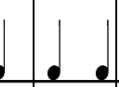



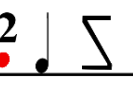
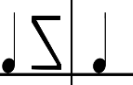
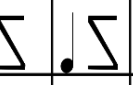
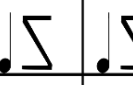













❖ Bixwînim, paşê vê rahênana solfayî bistrêm:



✓ **Têbînî:** Terazûya çarlêdan $\frac{4}{4}$ bi tîpa "C" yê tê nîşankirin.

KOMA MUZÎKÎ 1

❖ Ez û hevalên xwe bi hev re li van amûrên rîtmî bidin û bistrên:

	1	2	3	4	5	6	7	8
								
								
								
								



PILEYÊN XALDAR

❖ Yekpara xaldar:

O. = 6 dem

❖ Dupara xaldar (pileya spî ya xaldar):

♩ = 3 dem

❖ Çarpara xaldar (pileya reş a xaldar):

♩ = 1.5 dem

Têbînî:

- ❖ Her xalek; nîv pileyê ji pileya li paş xwe dibe.
- ❖ Xal her tim li aliyê rastê yê pileyê tê nivîsandin.



$$O. = \text{♩} + \text{♩} + \text{♩}$$

$$6 = 2 + 2 + 2$$

$$\text{♩.} = \text{♩} + \text{♩}$$

$$3 = 2 + 1$$

$$\text{♩.} = \text{♩} + \text{♩} + \text{♩}$$

$$3 = 1 + 1 + 1$$

$$\text{♩.} = \text{♪} + \text{♪} + \text{♪}$$

$$1.5 = 0.5 + 0.5 + 0.5$$

ARAM DÎKRAN



Aram Dîkran; hunermend û kesayeteke ermenî ye ku bi zimanê kurdî û ermenî dizanîbû û stranên xwe bi zimanê kurdî distra. Di sala **1934**`an li bajarê Qamişlo yê Rojavayê Kurdistanê jidayîk bûye.

Navê wî yê ermenî; Aram Melîkyan e.

Ji mêj de, dengê Aram û hestên wî di nava civaka Kurd de tê bihîstin û di nava gelê Kurd de kesê/a deng û hestên wî nebihîstiye, tune ne.

Piştî xwendina xwe ya navîn bi dawî dike, berê xwe dide fêkirina muzîkê û bavê wî, ew han dida ku fêrî muzîka kurdî bibe û stranên xwe bi zimanê kurdî bistrê.

Di sala **1966**`an de berê xwe da Ermenistanê, di sala **1990**`î de berê xwe da Belcîkayê û her wiha jiyana xwe di nava gera li welatên Ewrûpayê de derbas kir û di **08.08.2009**`an li Atînayê koça xwe ya dawî kiriye.

Hin stranên wî:

1. Ay Dîlberê
2. Çiyayê Gabaro
3. Bilbilo
4. Hey lo lo delal
5. Şev çû
6. Ay dil

STRANA BÛKÊ DELALÊ

❖ Li gorî noteya muzîkê, em bi hev re vê stranê bistrên:

♩ = 116



Bû kê de la lê..... de tu ra be ra be.....
da do de la lê..... de tu ra be ra be

Bûkê delalê rabe xwe kar ke
Cil û cihaza bi serê xwe da ke
Zava şîrîn e xortekî pak e
Zava delal e xortekî pak e
Xemla wê bûkê xemleka zêr e
Bûk û zava xwe dane ber e
Bûk sipiye zava esmer e
Bûk sipiye zava esmer e



Bûkê delalê tu pir hêja yî
Şemamoka li nav merda yî
Tu pir şîrîn î tu pir hêja yî
Xewn û xeyala çavê zava yî

Gelêrî

DABEŞKIRINA AMÛRÊN MUZÎKÊ

Em van amûrên li jêr dabeşî koman bikin û navê her yekê ji wan di koma wê de binivîsin:



Amûrên têtî

Amûrên pifikî-bayî

Amûrên rîtmî

RAHÊNANA SOLFAYÎ 3

Ka em bi hev re, van rahênanan bi awayê
solfayî bistrên:



BIZIQ

Biziq; amûreke rîtmî ye ku gelek awaz li ser wê tîn lêdan, di teşeyê xwe de mîna Êdê ye, lê ew xwedî darekî dirêj e û gewdeyekî ji yê Êdê biçûktir e.

Hejmara tîlên wê di navbera 4`an û 6`an de ye, lê ji welatekî ta welatekî din ji hev cuda dibin.



AMÛRÊN MUZÎKÎ

Di vê waneyê de, em ê cureyekî din ên amûrên muzîkê binasin:

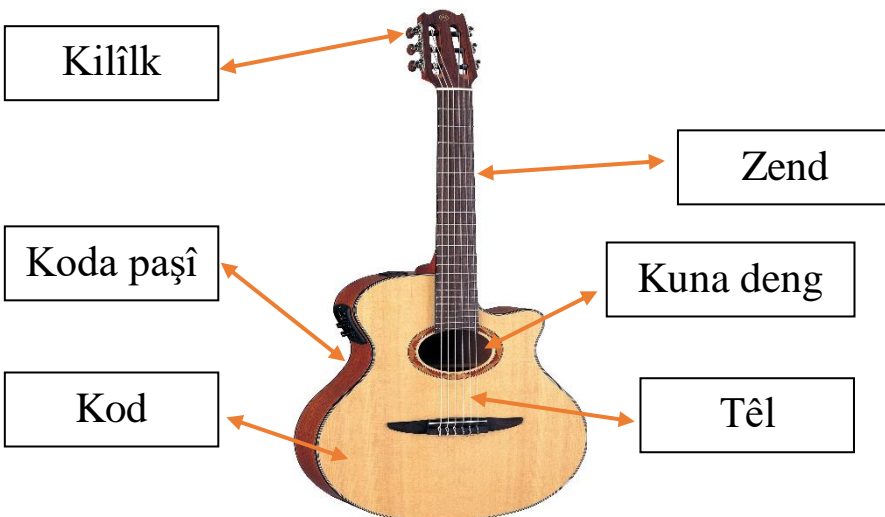
- Amûreke têlî ye û di teşeya xwe de mîna kemanê ye, lê ne di rêya kevanê de tê lêdan; ew çi ye?

❖ Gîtar (Guitar):

Amûreke muzîkê ya têlî ye, têlên wê qutayî ne. Di rêya tilî yan jî mizrabê re tê lêdan.

Gîtar: Ji kodeke ku di jora wê de kuneke girover û fireh heye, bi zendekî dirêj ku di dawiya wî de 6 kilîlkên ku li her aliyekî 3`ê kilîlk hene, dest pê dike; karê van kilîlkan jî ew e: şidandin, rêkûpêkirin û zeftkirina têlên gîtarê ne.

Gelek cureyên gîtaran ku piraniya wan ji gîtara lasayî yan jî klasîkî hatine darastin, hene.





AWAZÊN MUZÎKÎ

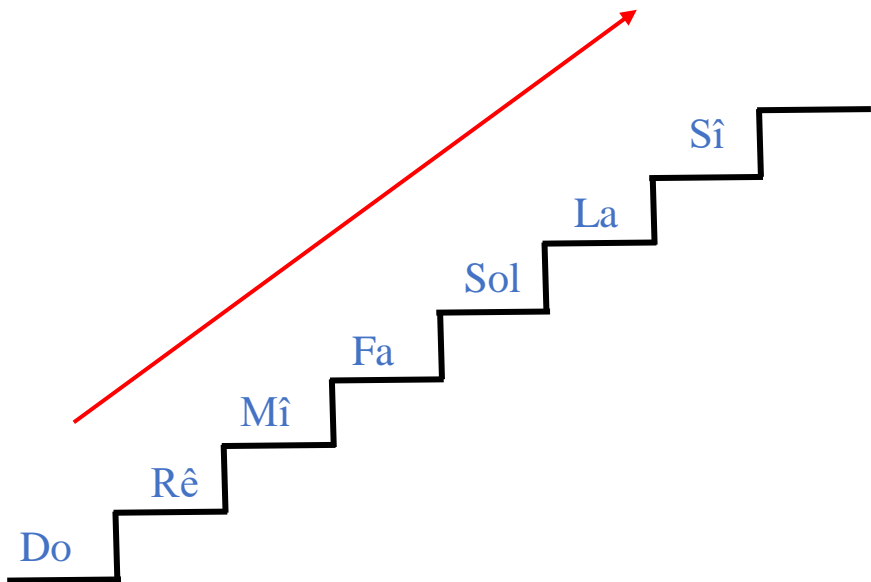
- ❖ Awazên muzîkî; zîmaneke ku ji 7 deng an jî tîpên muzîkî pêk tê û ji çep ber bi rastê ve tê xwendin:

Do , Rê , Mî , Fa , Sol , La , Sî

Ji "Do" yê dest pê dibe û bê awaz û rîtm nayên xwendin.

Em "Do" yê bi dengê qalind dixwînin, "Rê" jî bi heman dengê lê hinekî xurtir, paşê "Mî" yê bi dengê bilindtir dixwînin û her wiha ta ku em digihêjin pileya "Sî" yê.

Hemû cureyên awazên muzîkê, ji van denga pêk tên.



KOMA MUZİKÎ 2

❖ Em vê rahênana li jêr bi stranên rîtmî bixwînin û rêkûpêkiya terazûyê di ber çavan re derbas bikin:

The image shows a musical score for six instruments, numbered 1 to 6. Each instrument is represented by a small icon on the left and a corresponding staff of music on the right. The instruments are: 1. Dhol, 2. Triangle, 3. Tabla, 4. Dholak, 5. Cymbal, and 6. Drum. The score is organized into six rows, each corresponding to an instrument. The music is written in a rhythmic notation style, with notes and rests placed on a staff. The notation includes quarter notes, eighth notes, and rests, indicating the timing and pitch of the instruments. The score is divided into measures by vertical lines, and the instruments play in a coordinated fashion, creating a complex rhythmic pattern.

MERYEM XAN



Meryem Xan: Yekemîn jina Kurd e ya ku bi zaravayaê kurmancî stran gotine. Di sala 1904`an de li Şirnexê jidayîk bûye.

Ji ber ku ew jin bû û ji ber ku hunera kurdî jê gelek astengî û zorî dîtiye; ji ber vê jê bi nav û deng bûye û stran û hunera wê ta roja me ya îro tîr bihîstin.

Meryem Xan; di sala 1949`an de li Bexdayê koça xwe ya dawî kiriye.

Hin stranên wê:

1. Dotmam
2. Baran barî
3. Helîm
4. Weyla li min xerîbê
5. Yadê rebenê

STRANA AYŞOKÊ

Ay şo kê a.....y şo kê ay şo ka ro ma nî

Ayşokê Ayşokê Ayşoka romanî
Şîrînê şemamokê destmala xortanî

Ayşokê çima çima Ayşoka romanî
Kevoka li nav genima destmala xortanî

Fîncana li dest mezina Ayşoka romanî
Dilkê min li cem te ma Ayşoka romanî

Ayşokê Ayşokê Ayşoka romanî
Şîrînê şemamokê destmala xortanî

Gelêrî

JI FOLKLORA ME



STRANA KEVOK IM

♩ = 120



Ke vo kim lê lê lê yêm lê lê lê lê lê.. lê lê lê yêm

lê.. lê lê lê yêm lê.. lê lê lê yêm lê.. lê lê lê.. lê lê lê.. lê lê lê yêm

Ez kevok im lê lê lê lê...

Lê lim lê lê lê lim lê lê lê lê lê...

Ez kevok im way way ez kevok im qurbano

Ez kevoka şîn im way way kevoka şîn im qurbano

Li ser bana bin bana hûr datînim way way

Ez aşiqê lê lê lê lê...

Çavê şîn im way way çavê şîn im qurbano

Ez aşiqê lê lê lê çavê şîn im qurbano

Ez aşiqê lê lê lê çavê şîn im qurbano

Ez kevok im lê lê lê lê...

Ez kevok im way way ez kevok im qurbano

Kevoka reş im way way kevoka reş im qurbano

Li ser bana bin bana hûr dimeşim têm têm

Li ser bana bin bana hûr dimeşim têm têm

Ez aşiqê lê lê lê lê...

Ez aşiqê lê lê lê çavê reş im qurbano

Ez aşiqê lê lê lê çavê reş im qurbano

Folklor

BELAVKIRINA WANEYAN LI SER SALA
XWENDINÊ

Heftî Meh	Heftiya Yekem	Heftiya Duyem	Heftiya Sêyem	Heftiya Çarem
Rezber			Pileyên Muzîkî	Pileyên Muzîkî
Cotmeh	Pile û Teşeyên Muzîkî	Pile û Teşeyên Muzîkî	Noteya Muzîkî	Strana Kîroşkê
Mijdar	Xaneyên Muzîkê	Nîşaneyên Bêdengiyê	Strana Aylê Nûrê	Tenbûr
Berfanbar	Terazûya Muzîkî 1	Terazûya Muzîkî 2	Koma Muzîkî 1	Rahênana Solfayî 1
Rêbendan	Lêveger	Nirxandin	Bêhinvedan	Bêhinvedan
Reşemeh	Pileyên Xaldar	Rahênana Solfayî 2	Aram Dîkran	Strana Bûkê Delalê
Avdar	Dabeşkirina Amûrên Muzîkê	Biziq , Rahênana Solfayî 3	Amûrên Muzîkî	Awazên Muzîkî
Cotan	Koma Muzîkî 2	Meryem Xan	Strana Ayşokê	Ji Folklor Me
Gulan	Lêveger	Nirxandin		