

كتيبي وينه يي پزيشكى

□

ناماده كورنى

صلاح اسعد احمد

□

ناوه رۆك

- پيشه كى ۳
- ناوى هه ندىك له ئالته ته پزىشكى يه كان و به كارهيئانان ۴ - ۴۲
- ناوى هه ندىك له ئاميره پزىشكى يه كان و به كارهيئانان ۴۳ - ۸۶
- نهو زانيارانهى سهر (نايون) داوى دوورينه وه ۸۷ - ۸۸
- جوړى داوه كان وه رهنگيان وه كوديان ۸۹
- نهو داوانهى بو پيست به كار دين وه نهوانهى بو ناوه وهى لاشه به كاردين ۹۰
- شيوازى گرتتى نيدل هولدر ۹۱
- به كارهيئانان جوړى داو وه چهند روژ پيوسته له پيست بمينيته وه ۹۲ - ۹۳
- شيوازه كانى دوورينه وه ۹۴ - ۹۵
- شيوازى به نجكر دنى په نهجى دهست بو نه وهى نازارى نه بيت له كاتى دورينه وه ۹۶ - ۱۰۰
- شيوازى باكسلاپ (گه چكر دنى) دهست ۱۰۱ - ۱۰۷
- شيوازى دهرهيئانان جوړه كانى داو (خيط) ۱۰۸ - ۱۱۳
- جوړه كانى تيوبى تاقىگه و به كارهيئانان ۱۱۴ - ۱۱۶
- كورتكراوهى پشكنينه كان ۱۱۷ - ۱۲۰
- زانيارى له سهر پشكنينى CBC ۱۲۱
- زانيارى له سهر هه ندى پشكنينى تاقىگه يي ۱۲۲ - ۱۲۷
- جوړه كانى (فلود) مغهزى و به كارهيئانان ۱۲۸ - ۱۳۳
- فيربوونى خويندنه وهى هيكلارى دل ECG ۱۳۴ - ۱۵۶



پیشهکی

□

□

زور به پیوستم زانی که کتیبیک له سهر نه و ئالته و ئامیره زور گرنگانهی ناو نه خوشخانه بنوسم به هوی که می سه چاوه کوردیبه کان و ببیتته هوکاریک بو زیاتر ناشنا بوون به و ئالته و ئامیرانه ، نهوهی که من بو یه کهم جار بیرم کردهوه که کتیبه که بنوسم سهرته تا مه بهستم نهوه بوو ته مرکز بجهمه سهر ناوی ئالته و ئامیره کان ، به لام دوواتر به هوی گرنگی کتیبه که هه ولدا هه ندی زانیاری تریشی بو زیاد بکه م ، بو نهوهی خزمه تیکی بچووک به نیرسه کان بگه ینم به تاییه ت تر بو ئه وانهی زانیاری که میان هه یه له سهر ناوی ئالته و ئامیره پزشکی یه کان ، بیگومانیش نه ویش به هوی به کارنه هیئانی ناوه کانیا نه که به زمانی نینگلیزی یه .

وه زور گرنکه نه و نیرسانهی که له ناو نه خوشخانه کان کار ده که ن ناوی ئامیر و ئالته ته کان به زمانی نینگلیزی بزانی

زور سو پاسی یه که به یه کهی هه موو که سیک ده که م که نه گهر به بیرۆکه یه کی بچوکیش بیته یارمه تی دابم وه له کوتایی دا بو ههر هه له یه ک جا چ هه له ی چاپ بیته یان ههر هه له یه کی تر بیته داوای لیبوردنتان لی ده که م و ههروه کو هیج شتیکیش بی که م و کوری نی یه .

□

□

□

□

□ له گهل ریژی براتان

□ صلاح اسعد احمد گهردی

□

□

ناوی هه نډیک له ناله ته پزشکی بهکان و به کارهینانیان

tissue forceps

به کاردیت بو گرتنی شاننهکان وه خاوینکردنه وهی برین .



Toothed tissue forceps

به کاردیت بو گرتنی شاننهکان له کاتی قه پانکردنی برین .



Vaginal speculum

به كاردیت بو فراوانكردن دیواری پشته وهی زی .



Skin stapler

جوړه كابيسه يه کی پزیشکی يه به كاردیت بو قه پاتكردن شوي نی نه شته رگه ری ((پيست)) .



Skin staple remover

به کاردیت بو لیکردنه وهی قرته کانی کابیسه ی پیست .



-
-
-
-
-
-

Knife handle

دهسکی شه فرهیه که شه فرهی له سهرداده نریت بو برینی پیست .



-
-
-
-
-
-
-
-
-

Kidney tray

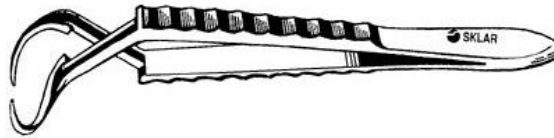
به كارديت بو له ناودانانی ناله ته خاوينه كان ((ته عقيم)) ه كان .



-
-
-
-
-
-
-
-

Towel clips

به كارديت بو به يه كه وه به ستانی چند خاولى ((چه رچه ف)) ي پزيشكى به يه كه وه .



-
-
-
-
-
-
-
-

Curved mayo scissor

به كارديت بو بريني شانہ قورسه كاني وهكو ماسونكه و منداندان .



Bandage scissor

به كارديت بو بريني بانديج له فاف دهسته وانه به لام شانہ كاني پي نابردريت .



Needle holder

به کاردییت بو گرتنی نیدل کاتیك برین ددهووریتته وه .



Electrosurgical pencil ((cautery pencils))

به کاردییت بو برینی شاننه کان وه سوتاندنی خوینبه ربوونه بچووکه کان تاکو خوینه که بوه ستیندریت .



Straight mayo scissor

به کارديت بو بريني داوی ((خيٲ)) ی دوورينه وه وههروهها بو بريني سؤندهی پزیشکی باریک .



-
-
-
-
-
-

Vulsellum

به کارديت بو گرتنی کونی زی .



-
-
-
-
-
-
-
-
-

Uterine Sound

به كارديت بۆ وهرگرتنى دريژى مندالدىان .



-
-
-
-

Uterine curette

به كارديت بۆره نىنى ديوارى ناوه وهى بۆشايى مندالدىان بۆ وهرگرتنى نمونه بۆ پشكنين .



-
-
-
-
-
-
-
-
-

Umbilical cord scissor

به کاردییت بو برینی په تی ناوک کاتیك منداال له دایك ده بییت .



-
-
-
-
-
-

Trocar and cannula

به کاردییت له نه شته رگه ری هه ناو بینین (لا پرؤسکوی) .



-
-
-
-
-
-
-
-
-

Sponge holder

به کارديت بو گرتني گوز بو خاوينکردنه وه ((تعقيم)) کردني نه و شوينه ي که نه شته رگه ري بو ده کريت .



-
-
-
-
-
-
-
-
-
-
-
-
-

Hegar Dilator


به کارديت بو فراوانکردني کوني زي .



-
-
-
-
-
-
-
-
-
-
-
-
-
-
-

Armytage ((Green armytage))

به کارديت بو راگرتنی خوین وه گرتنی نهو شوینه ی که خوینی لی دیت .



-
-
-
-
-
-
-
-
-
-

Episiotomy scissor

به کارديت بو برینی دهی زی بو پاراستنی نه داتلیشاندن نه کاتی مندا ل بوون .



-
-
-
-
-
-
-
-
-
-

Deaver Retractor

به کارديت بو راکيشاني شوينه قوله کان .



-
-
-
-
-
-
-

Doyen retractor

به کارديت بو راکيشاني ميژندان له نه شته رگهري هينانه دهره ي هموو به شه کاني مندالدان ههروه ها له نه سته رگهري مندال بوون به کاردي .



-
-
-
-
-
-
-

Babcock

به کاردیت بو گرتنی که نالی فالووب له نافرته تان وه گرتنی ریخونه کویره .

**Cusco's speculum**

به کاردیت بو فراوانکردنی کونی زی بو .



Artery

به كاردیت بو گرتنی شانہ كان .



Mosquito

مؤسكیتو له نارتري بچوكتره به كاردیت بو گرتنی خوین به ریوونه زور بچوكه كان هه روهها بو گرتنی شانہ كان كه برین قوئل نه بییت .



Kocher

به‌کاردیت بو گرتنی شانہ گه‌وره‌کان وه دوورکه‌وتنه‌وه نه‌ خزان ((خزین)) .



-
-
-
-
-
-
-
-

Allis Tissue forceps

به‌کاردیت بو گرتنی بی‌کها‌ته‌ جیره‌کان وه‌کو به‌رگی ماسونکه و بیست



-
-
-
-
-
-
-
-

Intestinal forceps

بەكاردیت بۆ گرتنى رىخۆله كان .



Cheatele forceps

بەكاردیت بۆ هېنانە دەرەوهى ((ئالەت)) ە خاوينە كان ((تەعقىم)) ەكان ئەناو جىھازى ئۆتۆكلىف ە دانانىان ئەناو شونىيىكى خاوين ((تەعقىم)) .



Proctoscope

دهتوانریت له ریگهیهوه سهیری بوشایی ((کۆم)) ههروهها بهشی خوارهوهی ریخۆله نهستوره بکری .



-
-
-
-
-
-
-
-
-
-

Sponge bowl

دهتوانری ((نۆرمال سه لاین یاخود یۆد)) ی تی بکری به گویره ی پیوستی .



Straight and Curved artery

به كارديت بو خوين به ربوونه بچوكه كان وه گرتني شاننه كان وه گرتن شاننه لكاتي دوورينه وه .



Straight Artery

Curved Artery

Knife handle

دهسكي شه فره ((كه شه فره ي له سه ردا ده نري بو بريني پيست)) له كاتي نه شته رگه ري .



Blade

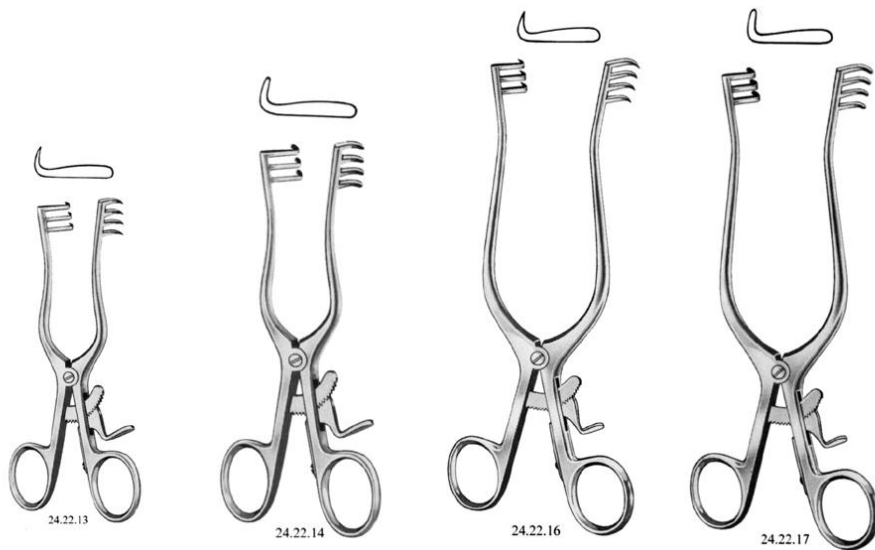
شهره به کارديت بو بريني پيست يا خود بو بريني ته قه لي دوورينه وه .



-
-
-
-
-
-
-
-
-
-

Self retractor

به کارديت بو راکيشاني برينه ناقوله کان ((قول نه بي)) .



-
-
-
-
-
-

Nasal speculum

به کار دیت بو فراوانکردنی کونه نووت بو نهوهی به ناسانی ناو نووت بیینری .



Tongue depressor

به هویه وه فشار ده خریته سهر زمان تا کوریگه نه گریت له بیینری گه روو .



Laryngeal mirror

يارمه تي دهره بو بينيني دهرچه ي لارينجو .



-
-
-
-
-
-
-

Ear suction

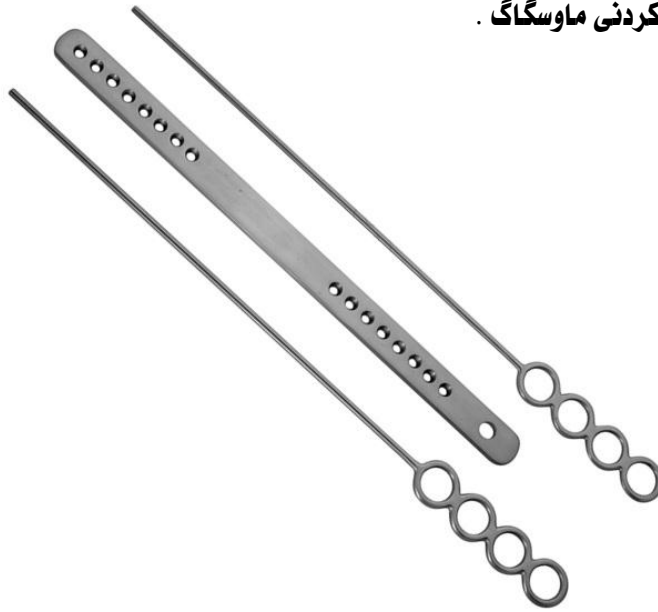
به كاردیت بو راکيشانی (هينانه دهره وه) ي نهو ماده يه ي كه گوچكه دهری دهدات نه ناو گوی .



-

Draffin bipod stand

به كارديت بو راگرتنى ((جیگیر)) كردنى ماوسگاگ .



-
-
-
-
-
-
-
-
-
-
-
-
-

Mouth gag

به كارديت بو كردنه وى دهى نه خوش له كاتى نه شته رگه رى .



-
-
-
-
-
-
-
-
-
-
-
-
-

Tonsil holder ((tonsil holding))

به كارديت بو گرتني له وزه تين .



-
-
-
-
-
-
-

Tonsil dissector ((pillar retractor))

به كارديت بو فراوان كردن .



-
-
-
-
-
-
-

Artery

به كارديت بو داناني گوز بو ناو گه روو تاكو هيچ شله مهنى نه چيته ناو گه روو .



-
-
-
-
-
-
-

Negus

به كارديت بو داناني دهزوو بو نه و نوينه ي كه خويني لى ديت بو گريدانى له نه شته رگه رى له وزه تين وه بو هيئانه
 دهره وه نه و گوزانه ي كه له گه رووي نه خوش داده نرى تاكو هيچ شله مهنى نه چيته ناو گه رووي نه خوش له كاتى
 نه شته رگه رى .



-
-
-
-
-
-
-

Tonsil scissor

مقەسیکی تیژ نی یه به کاردیت بۆ برینی شانه نهرمه کان هی له یهك جیاکردنه وه دوو بهش .



-
-
-
-
-
-
-
-

Curette

به کاردیت بۆ هینانه دهره وهی شانهی نه دینۆید .



-
-
-
-
-
-
-
-

Bayonet forceps

به كاردیت بۆ بهر زكردنه وهی شاننه كان يان نه ندامه كانی جهسته بۆ ئه وهی باشتز ببینرین ، وه بۆ هیئانه دهره وهی شاننه كان .



-
-
-
-
-
-
-

Forceps

به كاردیت بۆ هیئانه دهره وهی شاننه نهرمه كان وه كر كراگه كان .



-
-
-
-
-
-
-

Endoscope

له ریځه یه وه ده توانی سهیری هموو به شه کانی ناوه وهی لووت ((که پوو)) بکری .



Nasal forceps

به کار دیت بو هینانه دهره وهی شانه وه گوشتی زیاده ی ناو لووت ((که پوو)) .



Aural speculum

نه ريگه يه وه سه يري بوشايي گوي ده كرى .




Drum

به كارديت بو داناني گوزيان ناله ته كان بو نه وه ي خاوين ((تعقيم)) بكرى .



bayonet forceps

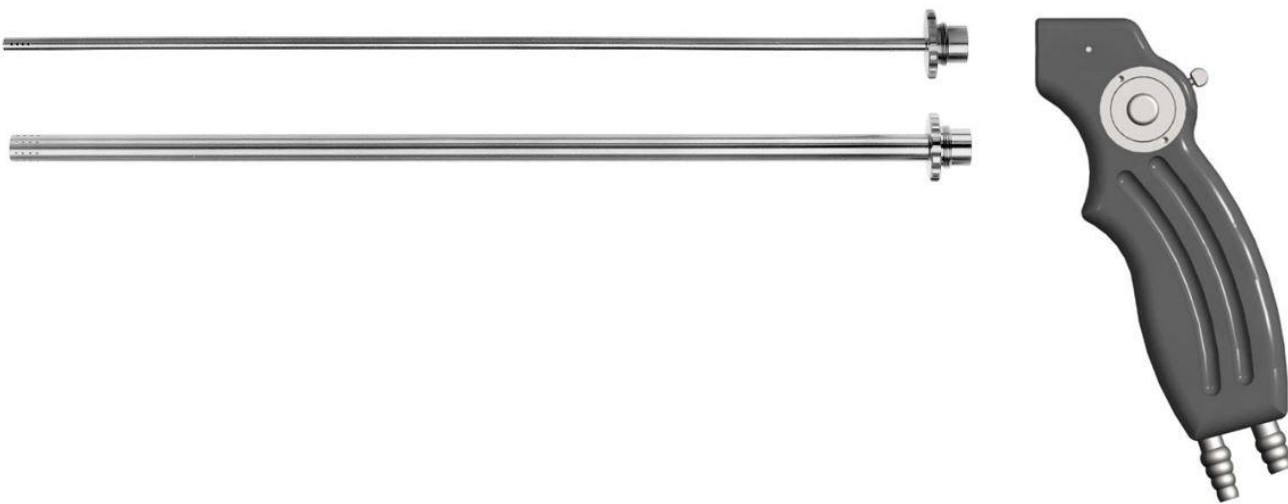
به كارديت بو سوتاندني نه و شويني كه خوئنبه ربونيكي بچوكي هه يه وه بو برين نهوزه تين به كاردي .



-
-
-
-
-
-
-
-
-

Laparoscopic Suction

به كارديت بو شوشتنى بو شايي زگ ((سك)) وه خاوينكر دنه وهى به ناو زوه راکيشانى دهردراوه كان .



-
-
-
-
-
-
-

scissor

به کاردیت بو برینی شانه هه مه جوره کان .



Hook

به کاردیت بو سوتاندنی شوینییک که خوینبه ربونی که می هه یه وه بو نه یه کتر جیاکردنه وهی دوو به ش وه بو برینی شانه و نه نداهه کان به کاردی .



Clip applicator

به کاردیت بوقه پاتکردنی جوگه ((که نال)) ی کیسه پانه کان وهکو که نالی زهرداو . به هوی کلیپی تاییه ت .



endoscope

به کاردیت بو بینی ناوهوهی لاشه وهکو بوشایی زگا ((سک)) .



dissector

به کاردیت بو فراوانکردن و گرتنی نه ندامه کان .



-
-
-
-
-
-
-
-
-
-
-
-
-

grasper

به کاردیت بو گرتنی شانہ وه نه ندامه کانی ناوه وهی لاشه .



-
-
-
-
-
-
-
-
-
-
-
-
-

Curved Maryland

به کاردیت بو فراوان کردن تکو جیبه که رونتر ببینری .



-
-
-
-
-
-
-
-

Babcock

نم ناله ته بو دستیهوردانی فره جور به کاردیت و دکو هیئانه دهره وهی کرکراگهی چه ماوه وه زیاده گوشتی جگه رو ههروهها زیاده گوشت له جگه ر ، قؤلون ، وه بوشایی لووت ((که پوو)) .



-
-
-
-
-
-
-

Veress needle

((بوناو بوشايي زگ)) ((سك)) له نه شته رگهري هه ناو بيني . CO₂ به كارديت بو تيكردني گازی ((



-
-
-
-
-
-
-
-
-

Endobag

به كارديت بو هينانه دهره وهی توره گه ی زهر داو له بوشايي زگ ((سك)) .



-
-
-
-
-
-
-
-
-

Endoscope camera

به کاردیت بو بینینی نه ندامه گانی ناوه وهی لاشه



-
-
-
-
-
-
-

Tweezer

به کاردیت بو گرتنی نوکه ((نه هر کاریکی ددان سازی)) .



-
-
-
-
-
-
-
-

Mirror

به کارديت بو ته ماشاگردني نهو ددانانه ي که به ناساني نابینرین وه بو راکيشاني شانهي نهرم .



-
-
-
-
-
-
-
-
-
-
-

Probe

به کارديت بو زانيني کلوري ددان که کلوري ددان رهقه يا خود نهرمه .



-
-
-
-
-
-
-
-
-
-
-
-
-
-
-
-
-

Condenser

به‌کار دیت بو په‌ستانه‌وه‌ی ((حه‌شوه)) نه‌و ماده‌یه‌ی که له‌ناو ددان ده‌کریټ .

**Burnisher**

به‌کار دیت بو سا‌فکردنی ((حه‌شوه)) . ((مه‌لگه‌م)) نه‌و ماده‌یه‌ی که ددانی پی پر ده‌کریټه‌وه .



Elevator

به كارديت بو دهرهيناني دداني شكاو .



-
-
-
-
-
-

Forceps


به كارديت بو دهرهيناني ددان .



-
-
-
-
-
-
-
-
-
-

Band & retainer

نه کاتی پرکردنه وهی ددان به کاردییت که نه ته نیشتی ددان داده نریت بو نه وهی ددانه کان به یه کتر نه که ون .

**Cotton roll**

به کاردییت بو پاراستنی ددان نه لینه جه ماده کان و ته ربوون .



ناو و بەكارهينانى ھەندىك ئەو نامپىرو نەدەواتسە گەرنگانەى نساو نە خوشخانە

Anesthesia Machine

نامپىرىكى پزىشكى يە بەكارديت بۆ دوورستکردن و تىكە لکردنى گازى تازە وە لەرىگەى ئەم نامپىرەوہ ئۆكسىجىن دەدرىت بە نە خوش.



Microscope:-

نامپىرىكە بەكارديت بۆ بينىنى تەنە زۆر بچوكە كان.



MRI ((Magnetic resonance imaging)) :-

موگناتيسىكى گهره يه و شه پولى راديويى به كار دىنييت بۇ سه ير كردنى نه ندا مه كان وه بيكه اتهى ناو جه سته ، وه زور به سوده بۇ پشكنينى ميشك وه

درکه په تك .



-
-
-
-
-
-
-

X –ray

به كارديت بۇ گرتنى وينه ي ناوه وهى جه ستهى مروف وه كو ئيسك و ددان .



-
-
-
-
-
-
-

Ultra sound

شه پۆله له ره له ریکی زۆر به رزه بو وینه گرتنی ناوه وهی جهسته به کار دیت و ئامی ریکی زۆر گونجاوه بو به کارهینانی نهو ئافره تانهی دوو گیانن .



ECG ((electrocardiogram))-:

به کار دیت بو خه زنگردنی نه لیکترۆنیاتی دل و پاشان پرینتکردنی له سه رکاغه زیکی تاییه ت .



Dialysis machine

نامیریکه به کاردیت بۆ فلتہرکردنی خوین و پاککردنهوی ، وه یارمهتی پاراستی شله و نه لیکترولیتهکان دهدات که نه هاوسه نگیدا بمیننه وه کاتیئک گورچیلهکان ناتوانن فرمانه کانیان جی به جی بکهن .

**Phototherapy machine**

نامیریکه به کاردیت بۆ چارهسهرکردن به رووناکی ، بۆ مندالی تازه نه دایک بوو .



Radiant warmer

ئامیڤیکه به کاردییت بۆ پاراستنی پلهی گهرمی نهشی مندالی تازه نه دایک بوو .



Ventilator

به کاردییت بۆ یارمهتی دانی هه ناسه یان دانانی هه ناسه ی دهستکرد .



Cardiac monitor

شاهییه کی پزشکی یه به کاردییت بو پیشاندانی



- پله ی گهرمی له ش
- لیسانی دل
- هه ناسه دان
- پهستانی خوین

Instruments Sterilizer

نامیریکه به کارده هیئیریت بو ته عقیم کردنی نه دهواته کان پاش ههر دوورینه وهیهک ، له ریگهی کولاندنی ناوهوه نه و ته عقیمه ده کریت ، ناوهکه بو ماوه ی ۱۵ خولهک له ناو جیهازهکه دهکولیندریت و پاشان نه دهواته کان دهخرینه ناوه بو ماوه ی ۲۰ خولهکی تریش ناوهکه دهکولیندری له گهل نه دهواته کان .



Suction machine

بەكار دىت بۇ راكېشانى خۇيىن يان دەردراوھكان .



-
-
-
-
-
-
-
-

Surgical Light

گونۇيىكى تايىبەتە بە ژوورى نەشتەرگەرى بەكار دىت بۇ رووناك كىردنەوھى نەو بەشەى جەستە كە نەشتەرگەرى بۇ دەكرىت .



-
-
-
-
-
-
-

Weight machine ((scale))

بۆكىشەنى كېشى دەش .



-
-
-
-
-

Ophthalmoscope

بەكاردىت بۆتە ماشاكردى تۆرەي چاۋ .



-
-
-
-
-
-
-
-
-
-

Ambu Bag:-

نه حاله تي فرياکهوتن دا به کارديت کاتيک که سيک توشي کيشه ي هه ناسه دان ده بيت و بو دابينکردني هه وای ده ستکرد .

**Air way:-**

به کارديت بو پاراستن و کردنه و ه ي ريره و ي هه و ، ريگري کردن نه گهرانه و ه ي زمان بو دو و او ه که بو ري هه ناسه قه پات ده کات .



Otoscope-:

بەكاردىت بۇتە ماشاكردىنى گوى ئاوهند .



-
-
-
-
-
-
-
-

Gas cylinder ((Bottle)) -:

بەكاردىت بۇ خەزىنكردىنى ئوكسىجىن ئە حالەتى كت و پىر دەدرىت بە نە خوش كاتىك ئوكسىجىنى مەركەزى كىشەى بۇ

درووست بىت وەكو جىگرەوۋە بەكاردىت .



-
-
-
-
-

Glucometer

جيهازي شهكره به كاردیت بو دیاریکردنی ریژهی شهكر له خویندا .



Spirometer

نامیړیکی زور بهربلاوه له فهرمانگه و بنكه كان به كاردیت بو پشكنینی سیپه كان كه چهنده ههوا هه لده مژی و وه چهنده ههوا دده یته وه و چه ند به خیرایی ههوا هه لده مژی و دده یته وه .



Incubator

دابینکردنی ژینگه‌یه‌کی له‌باره بۆ مندالی تازه له‌دایک بوو بۆ ریکخستی پله‌ی گهرمی و ئوکسجین و رووناکی بۆ مندله‌که



Operating table

ته‌ختی نه‌شته‌رگه‌ری که ته‌ختیکی جیاوازه که شوینی دانانی پی و دهستی هه‌یه که ته‌ختیکی نه‌لیکترونی یه .



Mammogram machine

به کاردییت بو دهست نیشانکردن و وینه گرتنی سهرهطانی مهمک له نافرتهان دا .



Echocardiogram machine

سوناریکی تاییهته بو گرتنی وینه دل .



Autoclave machine

جیهازیکه به کارده هیئریت بو خاویئکردنه وه ((تعقیم)) کردنی که نوپه له کان بو کوشتنی به کتیریا و قایروس .



ICU bed

ته ختی ژووری چاودییری چره . ته ختیکی نه لیکترونی یه .



Syring Pump

له ریگه ی نهم نامیره وه ده توانیت کات بو دهرزیه که دابنریت که به چند خولهک ته و او بییت .



Nebulizer-:

دووروستکردنی بوخاره به هوی ((قینتولین)) بو نه وه ی ریروه ی هه ناسه فراوان بییت و نه خوش بتوانیت به ناسانی هه ناسه بدات .



Sphygmomanometer □

به‌کاردیٔ بو پیوانی په‌ستانی خوین ((زه‌خت)) . □



-
-
-
-
-
-
-
-
-
-

Stethoscope- □

سه‌ماعه‌ی پزشکی که له‌ریگه‌یه‌وه ده‌توانیت گوی له لیدانه‌کانی دل و جولانه‌وه‌ی ریخوله‌کان و ده‌نگی هه‌ناسه بییت . □



-
-
-
-
-
-
-
-
-
-

Thermometer :-

به کار دیت بو زانینی پله ی گهرمی نه ش .



-
-
-
-
-
-
-
-

Infusion set :-

جوړه سونديه که له ریگه یه وه ده توانریت مغهزی بدریت به نه خوش .



-
-
-
-
-
-
-
-

Blood infusion set-:

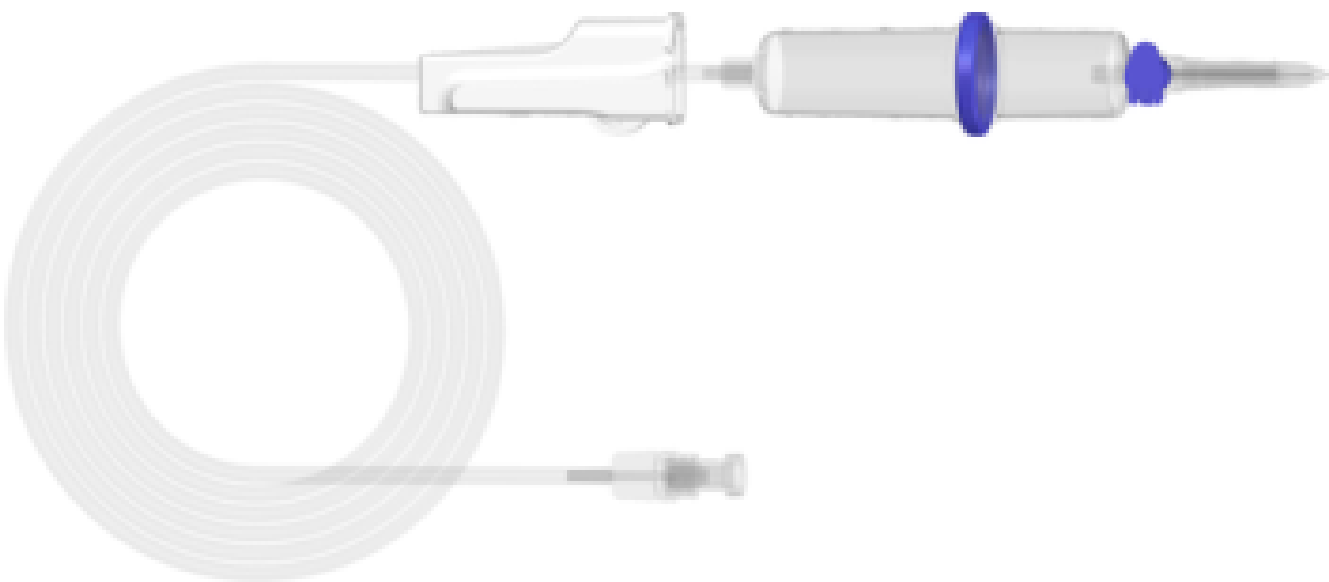
سۆنده يه كه له رېگه يه وه خوین دهریت به نه خۆش و جیواوزی به كه ی له گه ل جۆره كانی تری سۆنده كان نه وه يه كه فلته رېکی دريژی تیدا يه .



-
-
-
-
-
-
-

Safty infusion set-:

جۆره سۆنده يه کی تره له رېگه يه وه مغه زی دهریت به نه خۆش بویه به سۆنده ی سه لامه ت ناسراوه كه فلته رېکی تیدا يه .



-
-
-
-
-
-
-

Microdeop ((measured volume set))

له ریځه یه وه ده توانریت مغه زی بدریت به نه خوش به لام ده توانیت ریژه ی مغه زی دیاری بکه بو نمونه ۵۰ سی سی یان ۱۰۰ سی سی هتد .

**Three way stop cock (9 BI – valve)**

جوړه سه ریځی کانولایه ده توانریت دوو مغه زی به یه که وه بدریت به نه خوش وه ده توانریت یه ک موغه زیش پاگریت .



Nasogastric tube ((external feeding tube))

نووله یه که له ریگه ی که نووت (که پو) دهبرد ریته ناو گه ده یان ریخۆله ی بچووک کاتیك نه خوش توانای خواردنی نامینیت یا خود به هه ره هۆکاریکی تر که نه خوش توانای خواردنی نه مینی .

**Colostomy bag-**

کیسیکی پزشکی تاییه ته بو نه وانه ی نه شته رگه ری ریخۆله ی گه وره ده که ن بو نه وه ی پیسایه نه خوش بچیتته ناوی .



Cord clamp :-

به کار دیت بو مندالانی تازه له دایک بوو که له په تی ناوکیان دهدریت

ECG electrodes ((disposable electrodes)) :-

هه ندی لیدی تاییه تن که له سنگی نه خوش دهدری وه به هوی چهند وایه ری تاییه ته وه به یه کتر ده به سترین و پتشان

((ECG)) ده به سترین به جیهازی



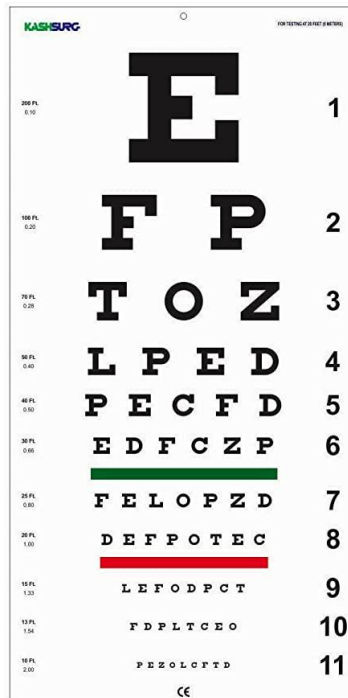
Wheelchair

کورسی یه کی تاییه ته کاتیك كه سیک توانای رۆیشتنی نامینیت جا به ههر هوکاریک بیت .



Eye chart

پۆسته ریکی تاییه تی پزشکی یه به کاردیت بۆ پشکنینی چاو .



Stretcher

گۈيزەرەوۋەيەكى تاييەتە بۇ كەسىك بەكاردىت كاتىك شوئىكى شىبىت يان توشى روداويك بوبىت بەھۋىيەوۋە دەتوانرىت كەسەكە بگۈيزرىتەوۋە .



Urine sample

قوتويەكى بچوكە كە نەخۇش مىزى تىدەكات بۇ نەوۋەى پشكىنى بۇ بىكرىت .



Ambulance gurney □

ته ختی نیسعاف ته ختیکه له ناو نیسعاف دایه کاتیك كه سیک توشی روداویک ده بیټ به هویه وه که سه که توانای جولانی
 نامینیت بویه به و ته خته ده توانریت بریته ناو نیسعاف . □



Emergency stretcher: □

ته ختی فریاکه وتن بو گواستنه وهی نه خوش له شوینیکه وه بو شوینیکی تر . □




Oximeter

ناميريکی پزیشکی بچوکه که په نجهی نه خوش نه ناو داده نريټ و به هويه وه ده توانري ريزه ی نوكسجينی ناو خوین وه نيدانی دل بزانیټ .



Suction catheter

((هوه suction سوند هیه کی باریکی نه رمی به کار دیت بو دهرهینانی دهر دراوه کان نه بوری هه ناسه به هوی جیهازی))



Flex mask ((oxygen mask))

ماسكىكى پلاستىكى نەرمى بەھۆيەۋە ئوكسىجىن دەدرىت بە نەخۇش .



Twin oxygen set ((twin bore nasal set))

جۆرە سۇندەيەكى بارىكە دوو سەرى ھەيە كە دەچنە ناو ھەردوو كونە ئووتى نەخۇش بۇ پىدانی ئوكسىجىن .



Hi mask ((oxygen lock)) ((oxygen mask))-:

ماسكى پزىشكى يە بۇ پېدانى ئوكسىجىن بە نە خوش



Aero mask / Aero neb ((aerosol kit))

((كە بوخار درووست دەكات nebulizer ماسكىكە بە كاردىت بۇ پېدانى ئوكسىجىن بە نە خوش كە تايىبە تە بە جىھازى))
 بەھۇي ((قىنتۇننەوہ)) . نەو ماسكە لە ژىرەوہى شوينى (قىنتۇليني) ھەيە بۇ تىكردنى.



Romsons vac set ((closed wound suction set))

جوړه سونديه ك ((درين)) نيكی باریكه سهره كهی نه شوینی نه شته رگه ری داده نریت باشان برین قه پات ده كری بو
 نه وهی هه رچی خوین هه بی له ریگهی نه و درینه وه بیته دهره وه .

**Suction set-:**

له ریگه یه وه دهر دراوه كان راده كیشرینه دهره وه .




Urine bag

((بۆ نه‌وهی میزی نه‌خۆش بیته‌ ناوی وه‌ ده‌توانریت پیوانه‌ی میزه‌که catheter کیسی میز نه‌م کیسه‌ ده‌به‌ستریت به))
بکریت .



Relation catheter ((urine drainage catheter))

به‌کاردیته‌ بۆ به‌تال کردنه‌وه‌ی میزندان



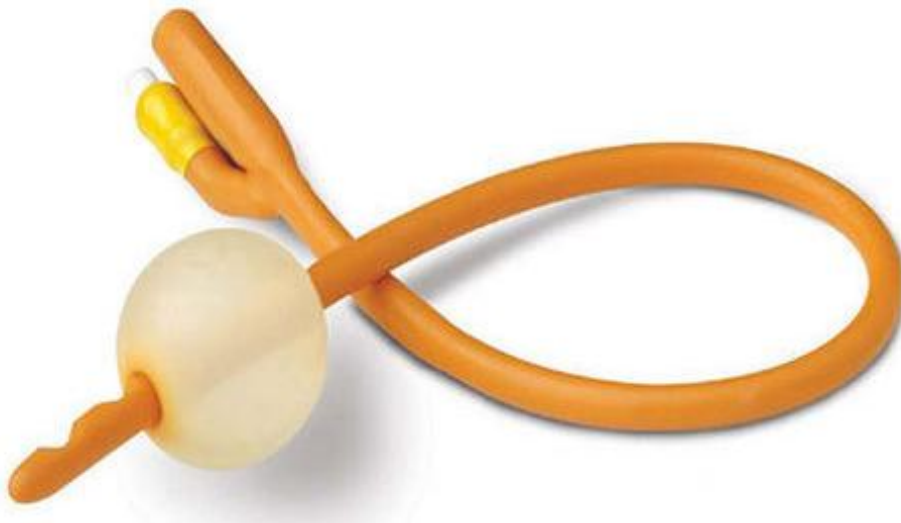
Male external catheter-:

نەم جۆرە سۆندەي ميزە كە بۇ پياوانە ۋەكو كۆندام بەكار دەھيئىرئىت بەكار دئىت بۇ نەو كە سانەي كە تواناي كۆنترۆل كىردنى ميزيان نى يە .



Foley balloon catheter ((uro catheter))-:

بەكار دئىت بۇ بەتال كىردنە ۋەي ميزلدىن



C- arm x-ray :-

نهم جوړه نه شعیه له نه شته رگه ریبه نالوژهکان و حاله ته له ناکاوهکان به کار دیت .



CT – scan :-

دهگریټ له نه ندامانی ناوهوی له ش وهکو (سنگ – هوز – شان – پی – گورچیله – جگهر – میزندان – 3D وینهی

نیسک – درکه په تک)



X-ray viewer ((x-ray film viewer))

جوڑہ گولویپیکی پزشکی یه به هویه وه ده توانریت سه یری نه شه بکریت .

**Back table-:**

میژیکی تاییه ته به ژووری نه شته رگه ری له کاتی نه شته رگه ری نه ده واته کان ((ناله ته کان)) له سه ری داده نریت .




Medical headlight

جۆرىكە ئە لايت كە پزىشك ئە سەر سەرى دادەنپت ئە نەشتەرگەرگە رىه كانى ئووت و قورگ و گوى چونكە رووناكپەكەى پەرش و بلاونى يە .



Chest tube

سۆندەپەكى پلاستىكە بە كاردىت بۇ ھېنانه دەرەھەى فلودەكان يان ھەوا ئە سنگ وەكو خوین يان التهاب كە كۆيۈپتە ۋە ئە بەينى سىپەكان و ۋە دىۋارى سنگ ز تايپەت بۇ ئە ۋەكە سانەى كە گولەيان بە سنگيان كە ۋەتوۋە پىۈستە بەزوترىن كات بۇيان دابىرى .



Laryngoscop

به کاردیت بو دانانی تیوب ((سونده)) کاتیك كه سیك پیوستی به نهشته رگه ری هه بیت .



Lancet-

به کاردیت بو کونکردنی سه ری په نجه تاكو چهند دلۆپه خوینیك وه ریگیری بو پشکینی شه کره وه ههروه ها له مندالان زور به کاردی .



Centrifuge

نامیریکی پزشکی تاقیگه یه به کار دیت بو له یه کتر جیا کردنه وهی خوین و پلازما .




Pipette

به کار دیت بو راکیشانی خوین - سیرم - میزوه دانانی له سه ر شوینیکی تر .



Microscope slide

□ دانانی خوین یاخود میز یاخود بیسای له سهری بو نهوهی له ژیر مایکروسکوپ پشکنینی بو بکریت .



-
-
-
-
-
-
-
-
-

Microscope cover glass

شوشهیهکی پزشکی بچوکه له سهر خوین یان میزهکه یان بیسایهکه داده نریت پیش نهوهی بخریته ژیر مایکروسکوپهوه .



-
-
-
-
-
-

Urine cup

قوتويه کی بچوکه نه خوش میزی تی دهکات بو پشکنین .



-
-
-
-
-
-
-
-

Urine collection tube

جوړه قوتويه کی باریکی سهر سپی یه میزی نه خوشی تی دهکری پاشان له ناو سه نته ر فوج داده نری .



-
-
-
-
-
-
-
-

Shaker ((tube roller))

کاتیك خوین له ناو تیوب دهکری پاشان له سه رنهم نامیره دادنه ریت بو نه وهی خوینه که نه مه بیټ .



-
-
-
-
-
-
-

Blood bag

کیسی خوین کاتیك که سیک خوینی زیاد بیت پیوستی به خویندان دهی نه وکات که سه که پیوستی به و کیسه خوینه ده بیټ .



-
-
-
-
-
-
-

blood collection mixer

کاتیك كه سیک خون دهدات بوتلی خوینه که له سه ر نه م نامیره داده نریت تا کو خوینه که ی نه مه ییت .



-
-
-
-
-
-
-
-

Bilirubin meter

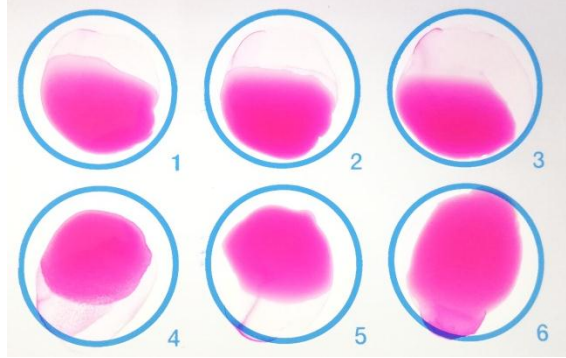
نه م نامیره به کار دیت بو پشکنینی زهر دووی (زهر دک) له منالی تازه له دایک بو و وه پیگه یشتوان .



-
-
-
-
-
-
-
-

Rose Bengal

پشکنینی گرانہ تا



-
-
-
-
-
-

Rheumatoid factors

پشکنینی روماتیزم



Positive

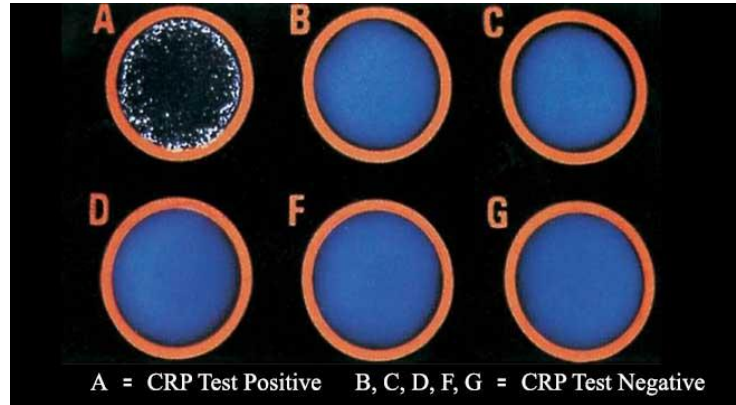


Negative

-
-
-
-
-
-
-
-
-

CRP latex

پشکنینی التهاباتی خوین .




Neck collar ((neck brace)) ((cervical collar))

به کاردیك كاتیك كه سیك توشی هەر جۆره كیشهیهك ببیت له ((ملی)) بۆ نهوهی جولهی مل سنوردار بکات نه توانی ملی به هه موو لایه کدا بسورپیتی تا کوزیان به درکه په تک نه گات



Oxygen Flowmeter with Humidifier

به کارديت بو کونترولکردنی ریژهی نؤکسجين که چه ند نؤکسجين ده درييت به نه خوش .



Endotracheal tube


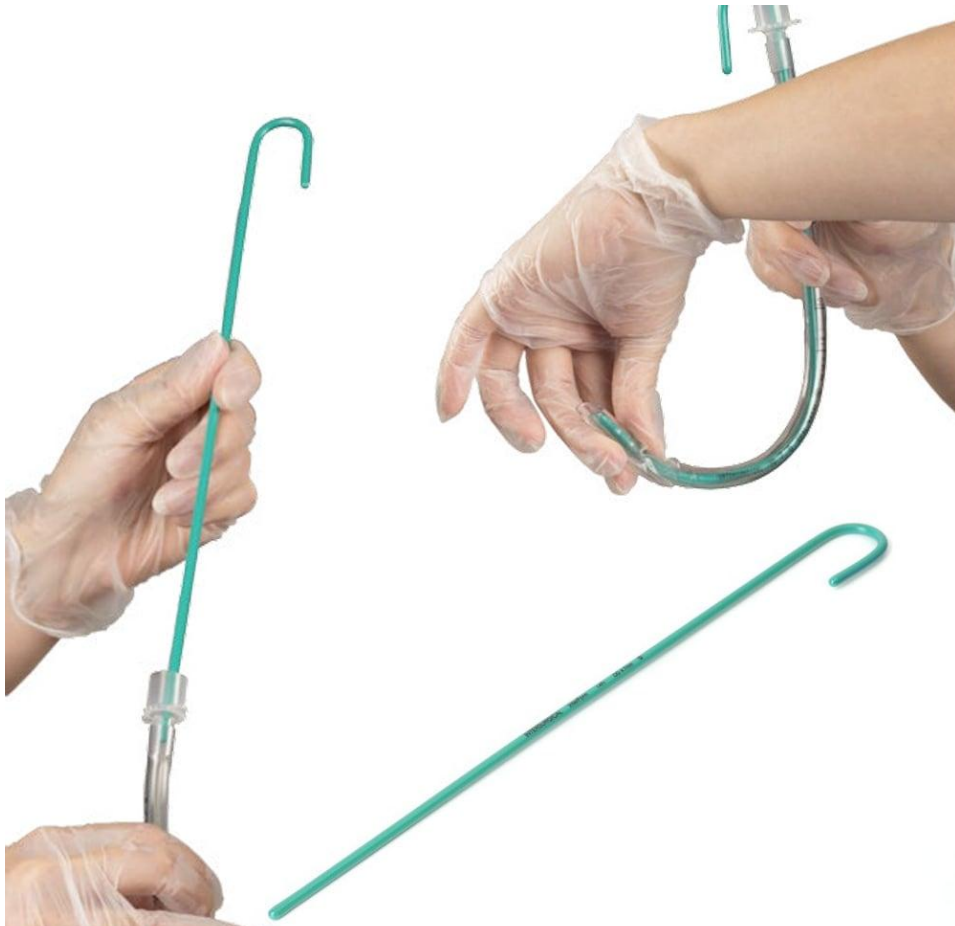
نهم سؤنده پلاستيکيه ده بريته ناو بؤری ههوا بو پييدانی نؤکسجين به نه خوش له گاتی نه شته رگه ری .



Stylet

جۆره شیشیکی باریکی پزیشکی یه له کاتی ئینتوبه ییشن کاتی نه خوش بیهۆش ده کری له ناو

((دادهنری بۆ نه وهی سۆنده که به ناسانی دا بنری وه بۆ خوارکردنه وهی سۆنده که به سو ده .endotracheal))



Laryngeal mask

ئەم تیوبە (سۆندەییە) دەبریتتە ناو بۆری هەناسە بۆ پێدانی ئۆکسجین بە نەخۆش لە کاتی نەشتەرگەری وە بۆ ئەو نەخۆشانی دادەنریت کە نەگەری پشانە وە یان نی یە .



-
-
-
-
-
-
-

DC shock ((defibrillator machine))

کاتی ک دلی نەخۆش رادەووستی بە هۆی ئەم ئامێرە وە هەول دەدری لێدانی دلی بۆ بگەریندیریتتە وە .



-
-

زانبارى له سهر خيټ ((داو)) ى دوورينه وه وه نهو كورټكراوانه ى سهر

نابلوني داوهكه ههن .



Disclaimer: Needle sizes displayed on the Ethicon Product Center may vary depending on computer/tablet/smartphone screen ratios.

2-0 :- كه به دوو زيرو ده خوئندريته وه واته ((نهستورى و بارىكى)) داوهكه يه .

3.0 metric :- به هه مان شيوه قياسي داوهكه يه كه چهنډ ((نهستوره يان بارىكه)) به لام قياسي نهوروي يه .

75 cm :- دريژى داوهكه يه واته داوهكه 75 سانتيم دريژه .

30 :- دريژى داوهكه يه به لام به قياسي نهوروي .

Ps-2 :- كودي نيډلى داوهكه يه .

19mm :- نهستورى نيډلهكه يه .

3/8 c :- قهوسى نيډلهكه يه كه نيډلهكه چهنډ قهوسه .

Reverse Cutting :- واته نيډلهكه - كه تينگه ((سهرى نيډلهكه تيژه)) .

▽ :- نه م هيمايه ش واته نيدنه كه **تيژه** ((سهري نيدل تيژه)) .

▽ :- شيوه ي نيدنه كه يه .

Sterile :- واته داوه كه ((**تعقيم**)) خاوينه .

Non absorbable :- واته نامژري ((**تهنها بو دوورينه وه ي پيست**)) ده بيت . ناتوانين بو ژير پيست به كاري بهينين .

⊗ :- دووباره به كارنايه ته وه / دووباره تعقيم ناكريته وه . **Do not reuse/resterilize**

⚠ :- سهيري رينمايه كان بكه كه چون به كار ديت . **See instructions for use**

STERILE R Method of Sterilisation – Irradiation. :- واته به و ماده يه ته عقيم كراوه .

STERILE EO Method of Sterilisation – Ethylene Oxide. :- به و ماده يه ته عقيم كراوه .

Nylon suture :- واته داوه كه نايلونه .

ETHILON* :- ناوي نه و كومپانياهو ي كه دوورستي كردوه .

CLEAR MOMOFILAMENT :- واته داوه كه تهنها نه يه ك تاله داو دوورست كراوه .

D9635 special order :- كوډي دووباره داوا كردنه وه .

□

□

□

□

□

□

جوړكى داوه كان وه پرهنلبان و كوډبان



Polyglycolic acid	polydioxanone	Chromic catgut	Plain catgut	ماده
چهند تانه داويكن	يهك تله داوه	چهند تانه داويكن	چهند تانه داويكن	داوهكه
مؤر	مؤر	قاوه يي	زهره	رهنگ
دهمژرى	دهمژرى	دهمژرى	دهمژرى	داهاتوى
PGA	PDO	CC	PC	كوډ



Polyglycolic acid	polyester	nylon	silk	ماده
يهك تله داوه	چهند تانه داويكن	يهك تانه داوه	چهند تانه داويكن	داوهكه
شين	كهسك يان سپى	رهش يان شين	رهش يان شين	رهنگ
نا مژرى	نا مژرى	نا مژرى	نا مژرى	داهاتوى
PP	PB	NL	SK	كوډ

□

□

نەو داوانەکی بۆ پێست بە کار دەهێنرێن وە نەو داوانەکی بۆ ناو لاشە بە کار دێن

نەو داوانەکی بۆ ژوورەو بە کار دێن
Absorbable Sutures

نەو داوانەکی بۆ پێست بە کار دێن
Non - absorbable suture

Polyglactin



polypropylene



polyglactin fast



nylon / polyamide



polyglycolic acid



silk



catgut chromic



polyester



poliglecaprone



steel



polydioxanone

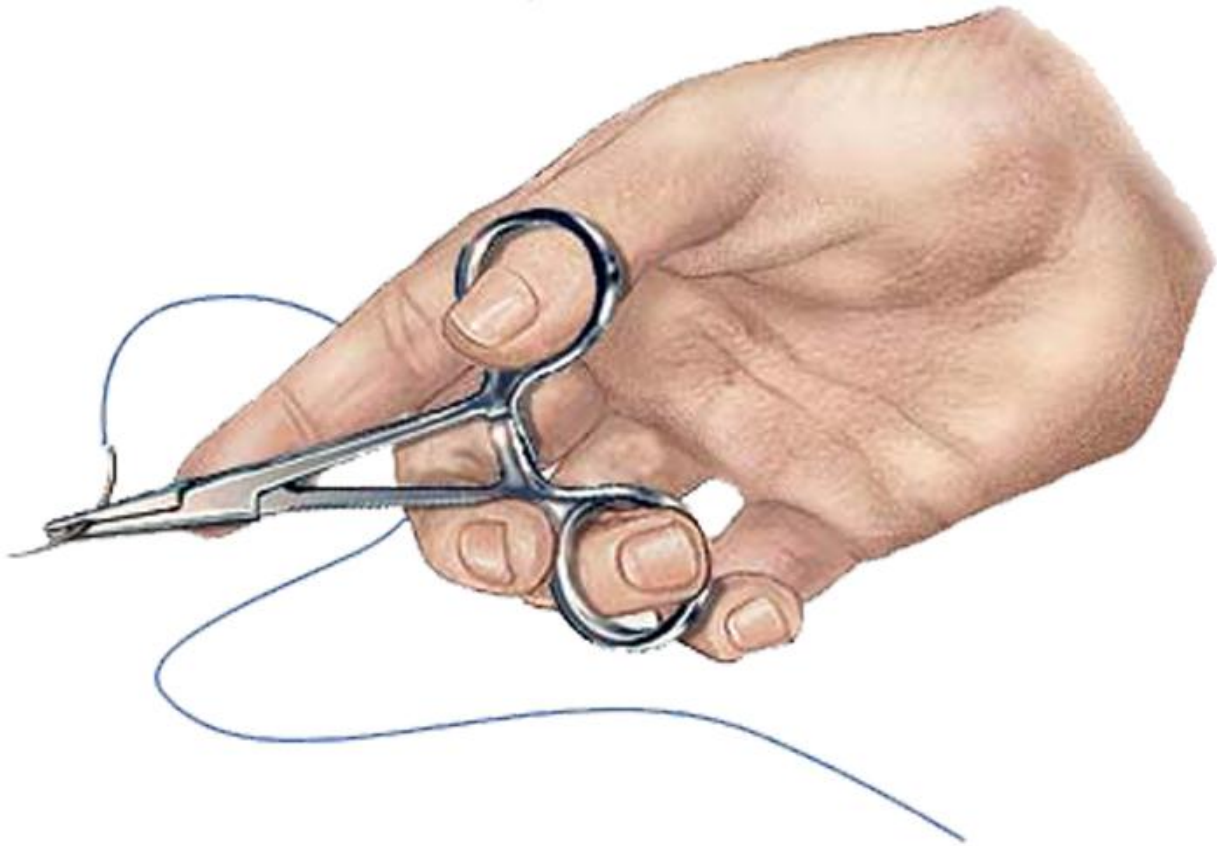


شيوازى گرتنى نيدل ھۆلدەر ((needle holder)) .

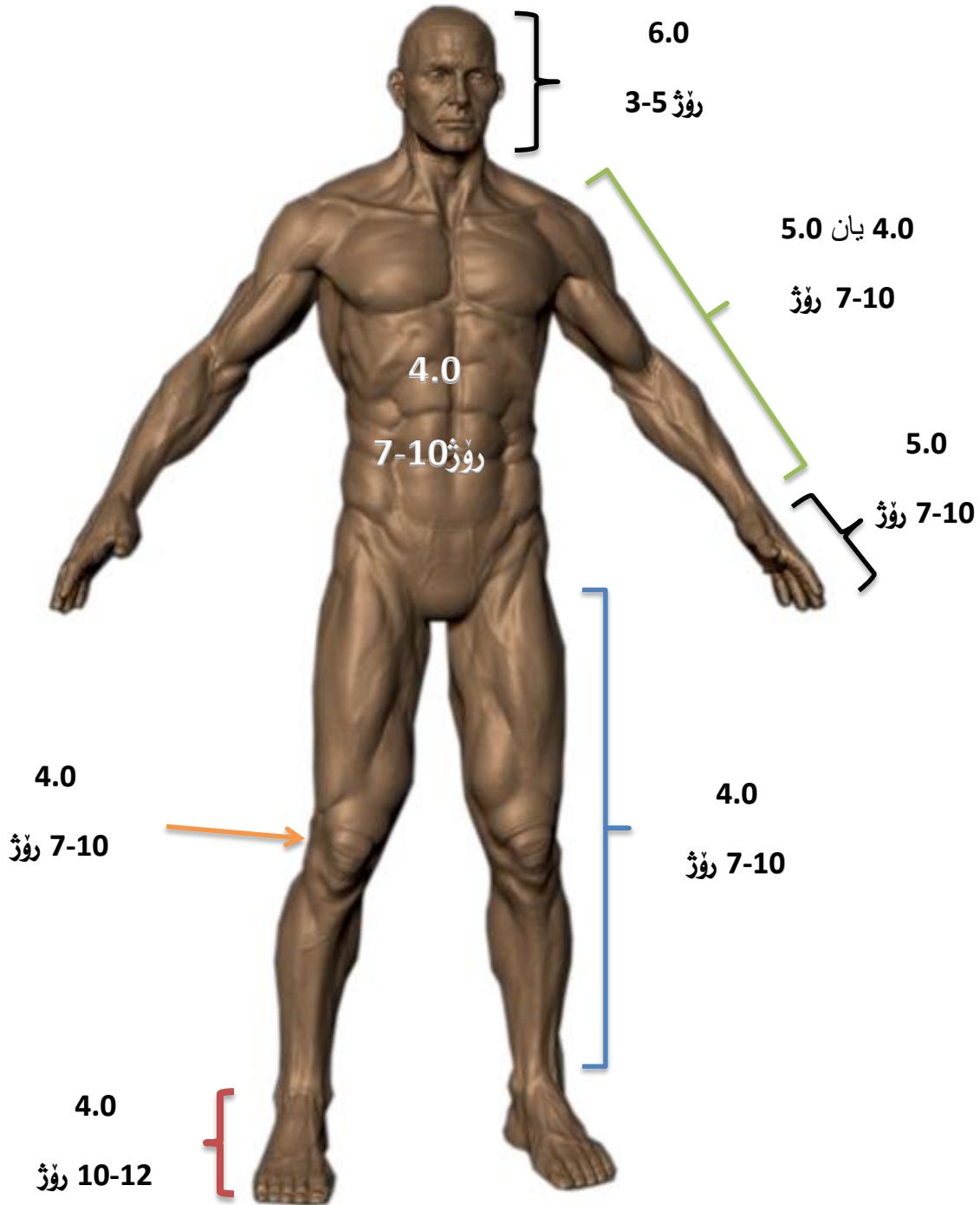
سەرنجى وينە بە جوانى بدەن كە شيوازى گرتنى نيدل ھۆلدەر چۇنە بۇ نەوہى نەكاتى دوورينەوہ بتوانيت كۇنترۇل نەسەر دەستت بگەى .

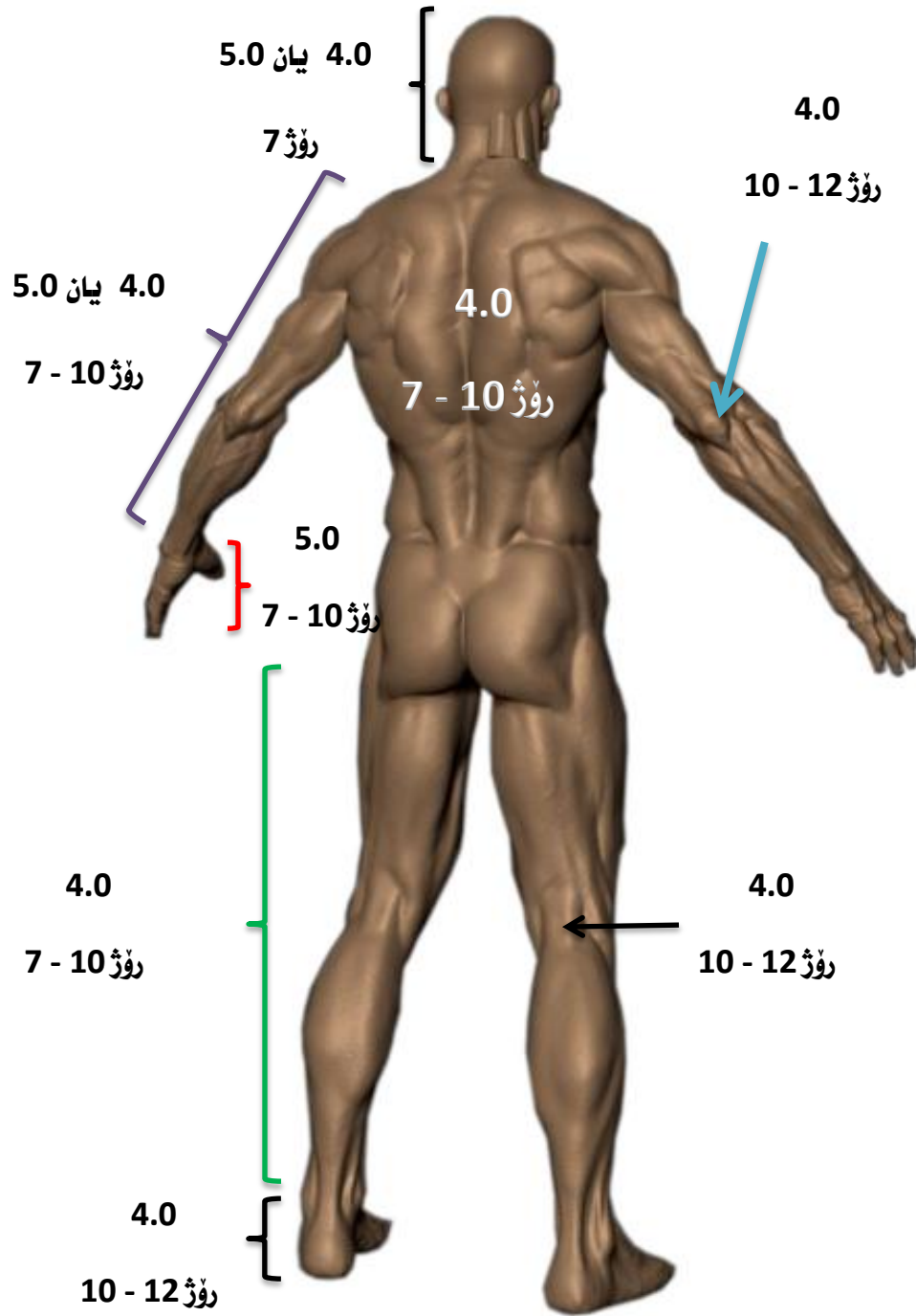
□

□



به کارهينانی جوړی داو وه چهند روژ نه پيست ده مينيتته وه

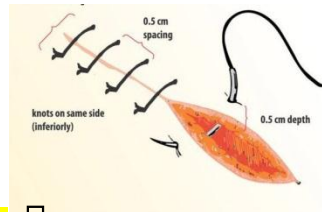




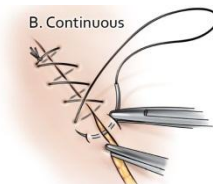
شیوازه کانی دوورینه وه

□

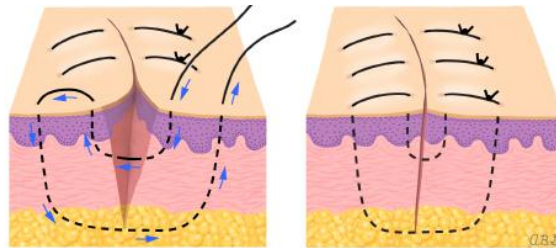
1- Simple suture .



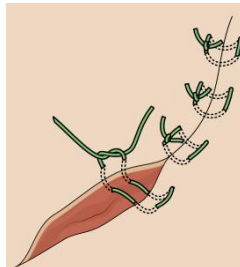
2- Simple continuous . □




3- interrupted vertical mattress suture.



4- interrupted horizontal mattress suture.



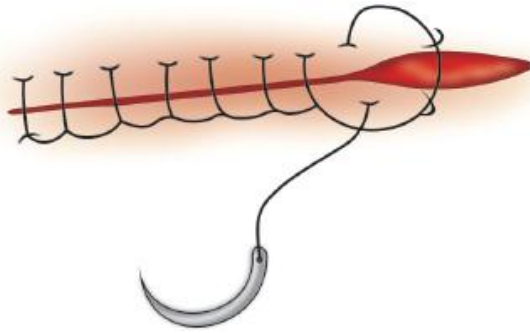
5- continuous horizontal mattress suture.



□

□


6- blanket suture.



7- staples-sutures.



8- strips suture.



9- glue suture.



شيوای ((بهنج کردنى)) په نجه

به دوو شيوه ده توانریت په نجه بهنج بکړیت .

په کهم :-

ده بیټ به نجه که له لاته نیستی په نجه بدریت به لام ده بیټ به شیوهی ((superficial)) ستی بیټ .



-
-
-
-
-
-

وه هرهوها بو به شی سهرهوهی په نجه ش به هه مان شیوه بیټ زور ستی بیټ

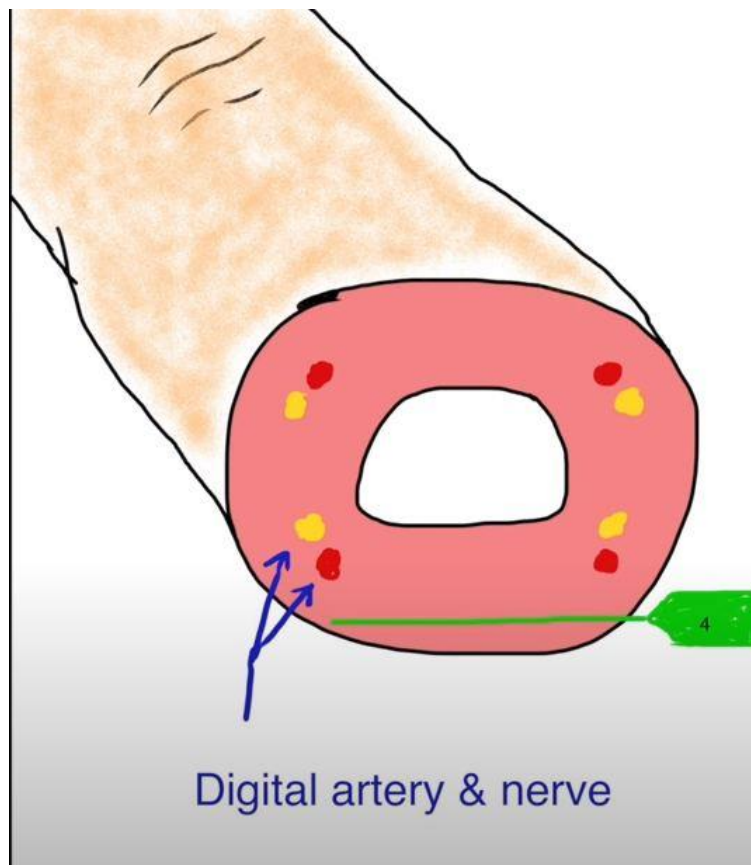


-
-
-
-
-
-

وه ههروههها بو ژیرهوهی په نجەش به هه مان شیوه به شیوهیهکی **سه تخی** لی بدری وه **۲ بو ۳ خولهك** دهیت چاوهری كهیت
 ټاوهكو چه نجە سر دهیت .



وه كوگوتهمان دهیت به شیوهی سه تخی بیت بو خوارهوهی په نجەش له بهر بونی ئارتیری و قین



دووه م

دهبيت به نجه كه نه ناوهراستي ههردوو په نجه بدریت به لام به شیوهی سه تخی سهیری وینه که بکه ن



-
-
-
-
-
-
-
-

سه رنج بدن نه وینهی ژیره وه نه کاتی به نجردن دهیت ۲ بو ۳ سی سی به هیواشی لیبدری گهر سه رنج بدین شوینه که نه ستور دهبيت به هوئی به نجه که وه .



-
-
-
-
-
-
-
-

شیوازی کردنی ((back slap)) باکسلاپ

دهبیت دهستی نه خوشه‌که به گوشه‌ی ۹۰ پله دابنریت سهیری وینه‌ی ژماره ۱ بکه .



پاشان شوینه‌که به نوکه داده پوشین سهیری وینه ژماره ۲ بکه .



پاشان قياسي شوينه كه وهرده گرین كه **چهند دريژه** سهيري وينه يي ژماره ۳ بكه .



-
-
-
-
-
-
-
-



پاشان گه چه كه ده برين به و قياسي كه **پيشتر قياسي كرابوو** وه ده بيټ **۸** يان **۱۰** پارچه يان قهده گه چ له سه ريه ك دادهنريت سهيري وينه يي ژماره ۴ بكه .



-
-
-
-
-
-
-
-
-




وه پاشان قىياسى نه نىشك ده كەين سەيرى وينه يي ژماره ۵ بكه



-
-
-
-
-
-
-

وه پاشان پارچه گه چه كى تر ده برين بو نه نىشك كه نه وىش ۵ بو ۶ پارچه گه چ بيت سەيرى وينه يي ژماره ۶ بكه .



-
-
-
-
-
-
-
-
-
-

۶

وه پاشان نه و گه چهی یه کهم جار بریماننه له ناو ناویکی نه زۆر گه رم وه نه زۆر سارد ((شیرتین)) داده نیین تاوه کو گه چه که ته ر ده بیته . سهیری وینهیی ژماره ۷ بکه .



وه پاشان گه چه که به دهست دهگوشین بو نه وهی ناوه کهی پیوه نه مینی سهیری وینهیی ژماره ۸ بکه .



وه پاشان گه چه که له سه‌ر **نۆکه‌که** داده‌نیین و به ده‌ست **نووسی** ده‌که‌ین سه‌یری وینه‌ی ژماره ۹ بکه .



وه پاشان نه و پارچه گه چه‌ی تر گه بو **نه‌نیشکمان** بری بوو نه‌ویش له‌ناو ناو داده‌نیین و پاشان به ده‌ست **ده‌گوشین** و تاکو **ناوه‌که‌ی بیوه نه‌میئنی** پاشان له سه‌ر **نه‌نیشک** داده‌نیین سه‌یری وینه‌ی ژماره ۱۰ بکه .



وه پاشان نهویش به جوانی نوس دهکهین و وه سهیری وینهی ژماره ۱۱ بکه .



□

□

□

□

□

□

□

□

وه پاشان به نه فافیک یان باندجیک دهییه ستین سهیری وینهی ژماره ۱۲ بکه .



□

□

□

□

□

□

□

□

□

وه پاشان **سهره په نجهی** که سه که **تونډ دهگوشین** بو نه وهی بزاین که باندجه که **تونډ نی یه** سهره تا که سهره په نجهی که سه که **سپی ده بیټ** که دستمان هه لگرت هه ر زوو وه کو خوی **سوور ده بیټه وه** ، که واتنه باندجه که تونډ نی یه سهیری وینهی ژماره ۱۳ بکه .



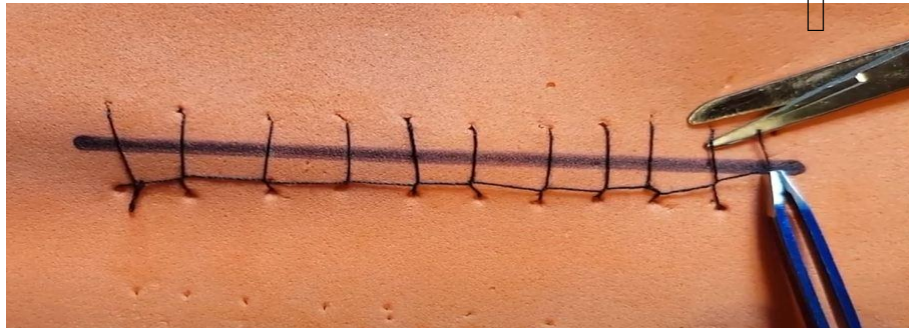
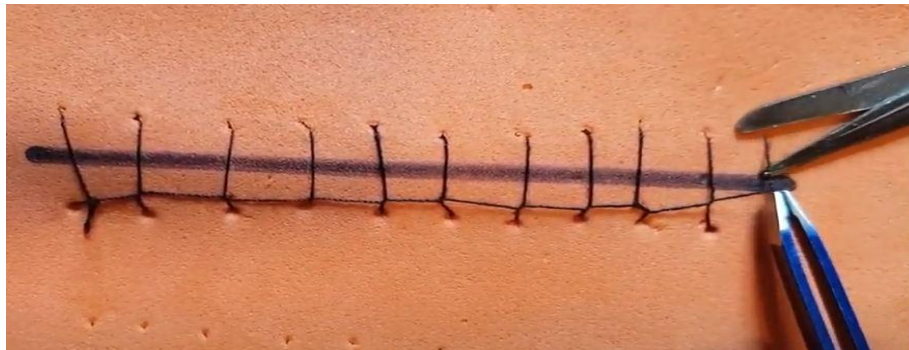
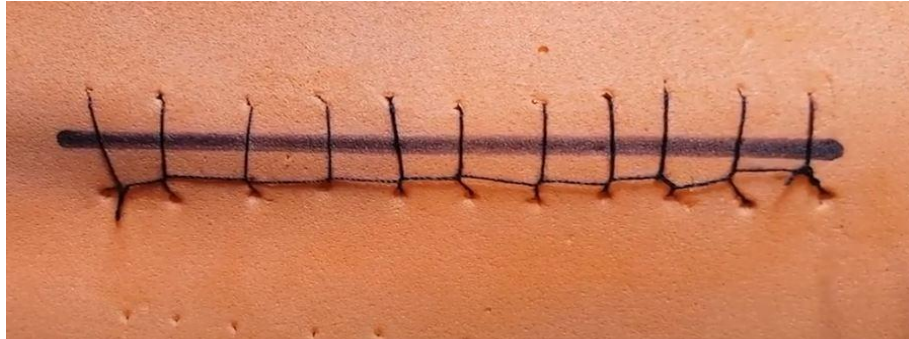
وه پاشان **نه فافیک** له ملی که سه که وه دهستی ده نالینین که پی ده لپین ((**arm sling**)) نارم سلینگ سهیری وینهی ژماره ۱۴ بکه .




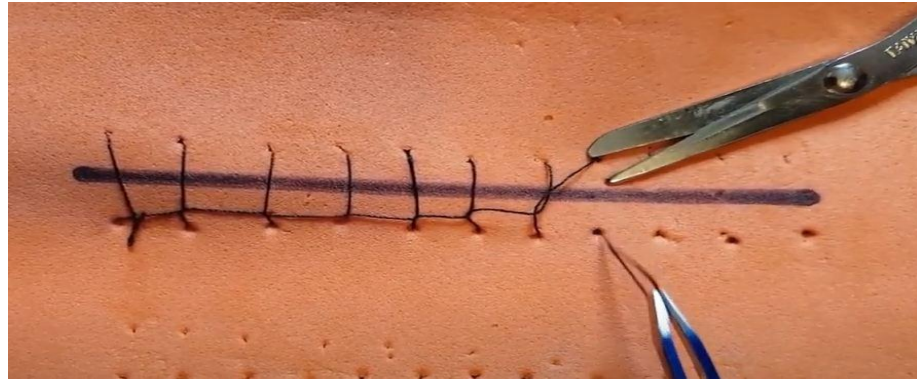
تیبینی :- به که سه که ده لپین نه گهر **سهره په نجه کانت** (**شین یان مور یان سر**) یان هه ر شتیکی تری نا ناسایی له دستت رووی دا به زووترین کات سهردانی نه خوشخانه بکات . چوونکه نه گهر شتیکی وا رووی دا نه وه واتای نه وه یه که **زور تونډمان** گری داوه و ده بیټ به زووترین کات که چه که لی بگریته وه .

شيوازه كاني دهرهيناني داو ((خيط))

يه كه م : شيوازی دهرهينانی ((blanket suture)) .

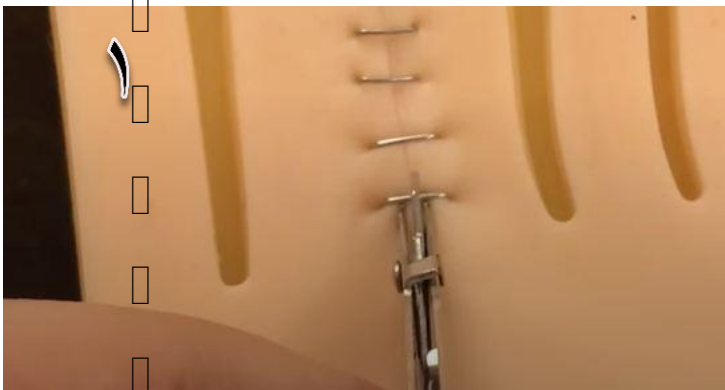


-
-
- ٥
-
-
-
- ٦
-
-

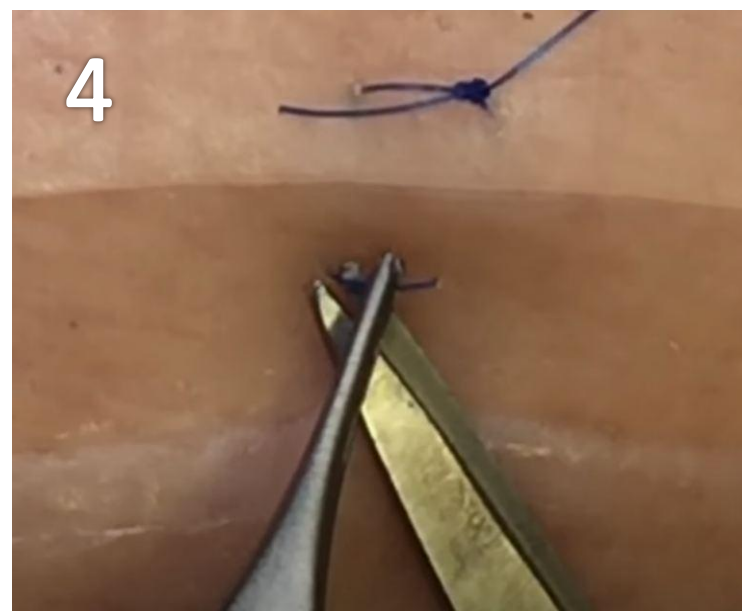
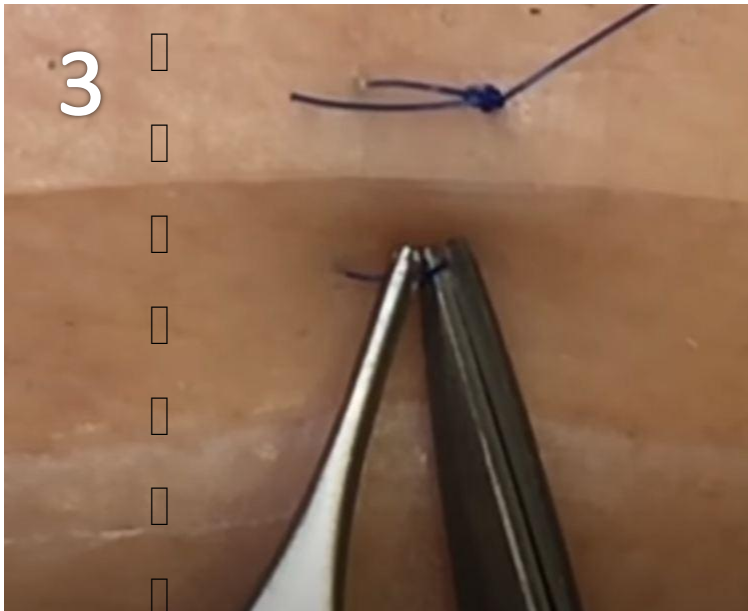
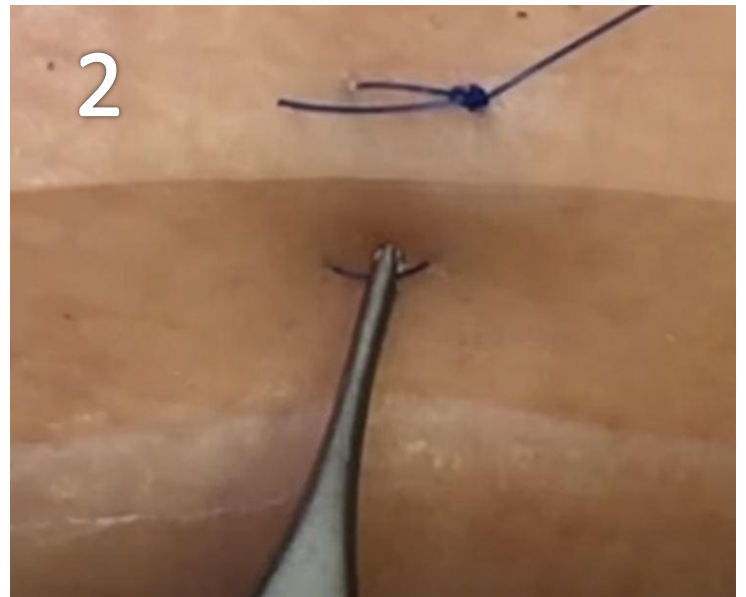
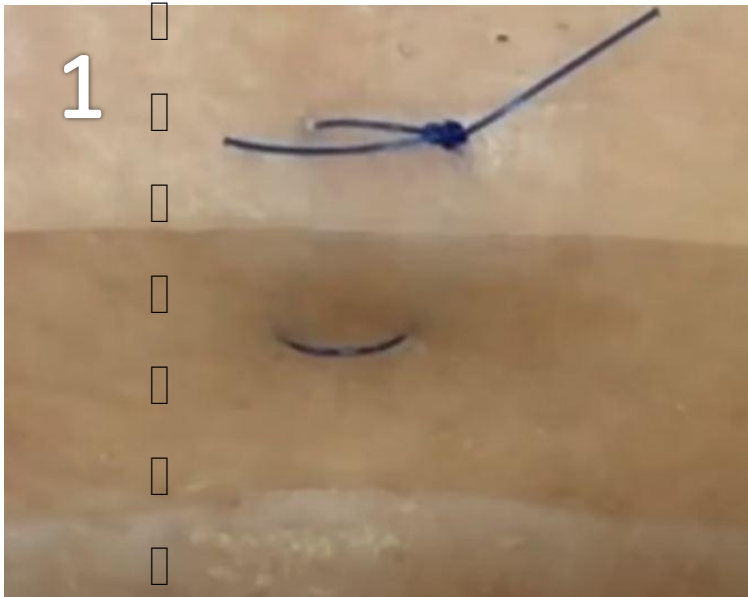


دووم : شيوآزي دهرهيناني ((staple suture)).

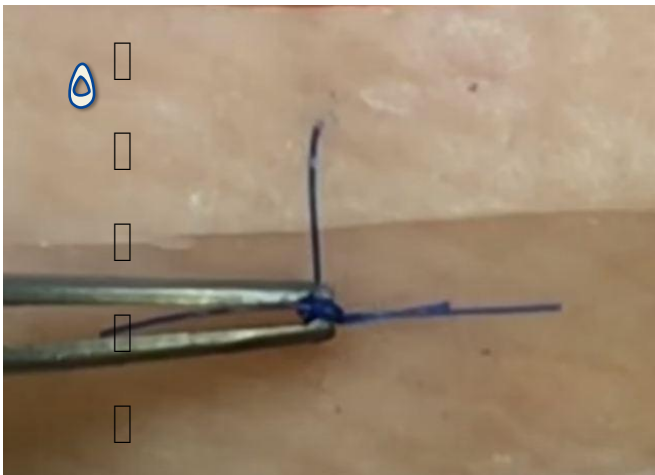
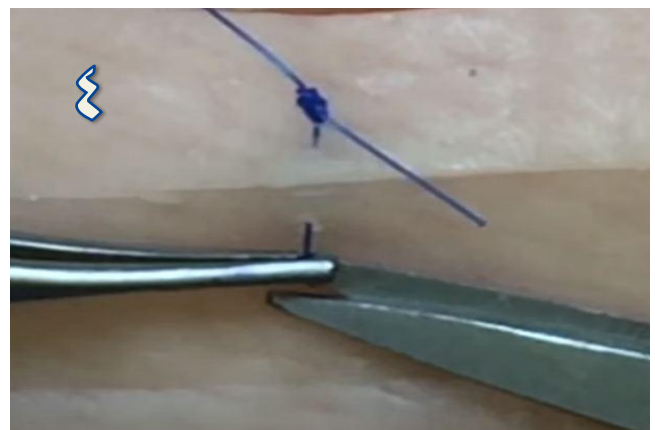
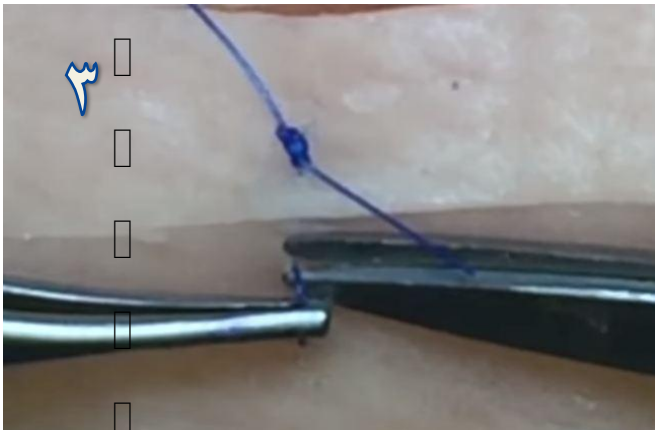
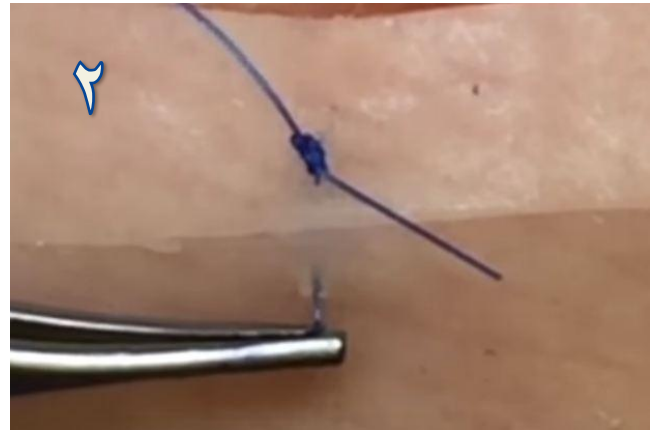
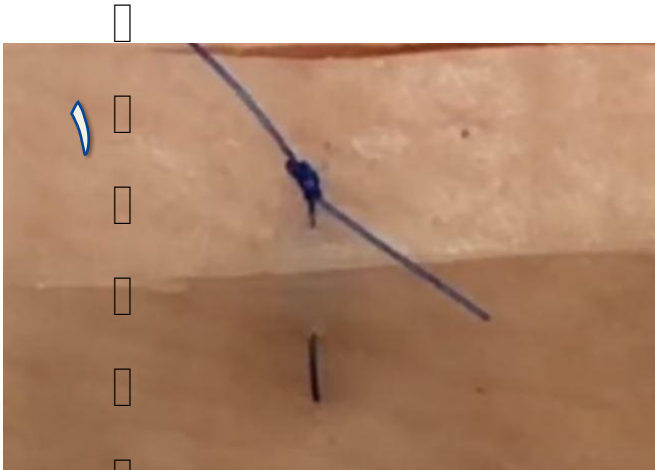
-
-
-
-
-
-
-
-



سى يه م : شيو ازى دهرهينانى ((intrupted horizontal suture)).



چوارهم : شيوه يي دهره يئنانى ((vertical suture)).



□ □

□

پينجه م : شيوه يي دهرهينانې ((simple continuous suture)) .

□

□

1

□

□

□

□

2

□

□

□

□

3

□

□


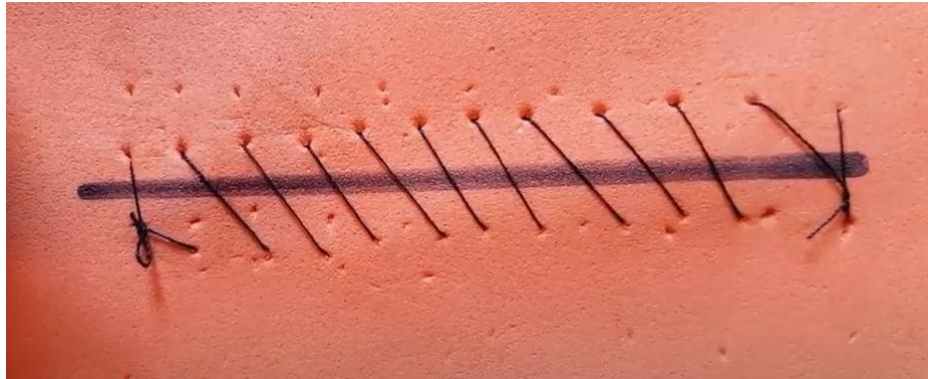
□

□


4

□

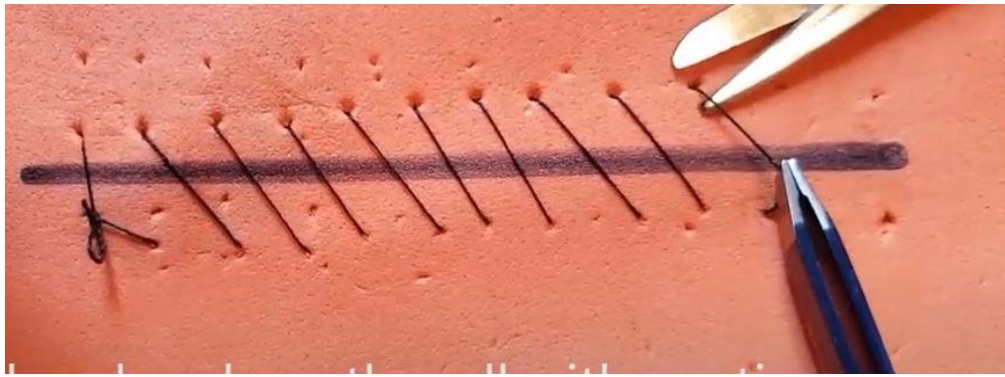
□



5



6



7



8



جوړه كاني تيوبى تاقیگه و به كارهينانيان

□

۱- تيوبى مور



به كارديت بو پشكنينه كاني ((هيماتولوجى)) □

پشكنينى ريژهى خوین ((HB)) -Haemoglobin □

پشكنينى پهره كاني خوین ((PLT)) -Platelets □

پشكنينى ريژهى خروگه شپيه كان ((WCC)) -White cell account □

پشكنينى شه كرهى ۳ مانگى . -HbA1c □

پشكنينى شه كره . -Diabetic blood sugar control □

۲- تيوبى زهره

به كارديت بو پشكنينه كاني ((كيميایى & فايروسات & سيرولوجى)) □

پشكنينى نه ليكترولايته كان ((U & E)) Urea & Electrolytes □

پشكنينى سوډيوم ((Na)) -sodium □

پشكنينى پوتاسيوم ((K)) -Potassium □

. -Urea □

پشكنينى فه رمانه كاني كورچيله . -Creatinine □

پشكنينى فرمانه كاني جگهر ((LFT)) -liver function test □

پشكنينى التهابات خوین ((CRP)) -C-reactive protein □

پشكنينى ريژهى كاسيوم - فوسفات - نه لبومين ... ((ca - phos - albumin)) -Bone profile □



پشكيني ريژهى مه گنسيوم . **-Magnesium**

پشكيني غوده . **-Thyroid function test ((TFT))**

پشكيني جه لته . **-Cardiac enzyme**

۳- تيوبى شين

به كارديت بو پشكينه كانى ((هيماتولوژى)) .

پشكيني خه ستي خوين . **-prothrombin time ((PT))**

-Activated partial thromboplastin time ((APTT))

-Fibrinogen

-Warfarin monitoring

-D-dimer

پشكيني خه ستي خوين

-Raised in DVT&PE



۴- تيوبى ره ساسى

به كارديت بو پشكينه كانى ((كيميائى)) .

پشكيني شه كره كه نان نه خواردبى . **-Fasting blood sugar**

پشكيني شه كره كه نان خواردبى . **-Random blood sugar**



5- تيويى په مبه .

به كارده هينريت بو زائينى گروپى خوین وه بو پشکينى خوینى متابق

.

بو ناسينه وهى جورى خوین ((چ جوره خوینیکه)) -Analysis of patient blood group.

بو پشکينى خوینى متابق ((requesting blood from the lab)) -crossmatch



کورتکراوهی پشکینه کان

۱. ESR -: پشکینی التهابات .
۲. Pcv & Hbg -: پشکینی ریژهی خوین .
۳. TG -: پشکینی چهوری ژیر پیست .
۴. Cholesterol -: پشکینی چهوری ناو خوین .
۵. HDL -: پشکینی چهوری باش .
۶. LDL -: پشکینی چهوری خراپ .
۷. VLDL -: پشکینی هاوسهنگی چهوری .
۸. CHO / HDL -: پشکینی ریژهی چهوری خوین و چهوری باش .
۹. Blood urea -: پشکینی تاییه ت به نیشکردنی گورچيله کان .
۱۰. BUN -: پشکینی تاییه ت به نیشکردنی گورچيله کان .
۱۱. Creatinine -: پشکینی فرمانی گورچيله کان .
۱۲. Uric acid -: دله الملوك .
۱۳. Serum Albumin -: پشکینی ریژهی نه لبومین تاییه ت به گورچيله .
۱۴. Albumin in urine -: پشکینی نه لبومین له میزدا .
۱۵. Serum total protine -: پشکینی ریژهی پروتینی گورچيله .
۱۶. Protien in Urine -: پشکینی پروتین له میزدا .
۱۷. T3 -: پشکینی غوده .
۱۸. T4 -: پشکینی غوده .
۱۹. TSH -: پشکینی هاوسهنگی غودهی دهرهقی .
۲۰. AST -: پشکینی نه نزیمی جگهر که به (چهوری جگهر ناسراوه) .
۲۱. ALT -: پشکینی نه نزیمی جگهر که به (چهوری جگهر ناسراوه) .
۲۲. TSB -: پشکینی زهردوویی (زهردک) .
۲۳. Direct TSB -: پشکینی جوهرهکانی زهردک .
۲۴. Indirect TSB -: پشکینی جوهرهکانی زهردک .

۲۵. **Anti phospholipid IgG & IgM** -؛ پشکینی کیشه کانی مندال له بارچوون .
۲۶. **Anti Cardiolipid IgG & IgM** -؛ پشکینی کیشه کانی مندال له بارچوون .
۲۷. **WBC** -؛ پشکینی پیوانه ی ریژه ی خرۆکه سپیه کان .
۲۸. **CBC** -؛ پشکینی گشتی بیکهاته کانی خوین .
۲۹. **Brucella ((Rose Bengal test))** -؛ پشکینی تای مانتا .
۳۰. **Widal** -؛ پشکینی گرانه تا .
۳۱. **Blood sugar** -؛ پشکینی شه کره
۳۲. **RBS** -؛ پشکینی شه کره ی دووای نان خواردن .
۳۳. **FBS** -؛ پشکینی شه کره ی پیش نان خواردن .
۳۴. **HbA1C** -؛ پشکینی شه کره ی ۳ مانگی .
۳۵. **S.calcium** -؛ پشکینی بری کالسیوم له له شدا .
۳۶. **CRP Titer** -؛ پشکینی ریژه ی رۆماتیزم .
۳۷. **ASO** -؛ پشکینی دیارکردنی دژه تهنی به کتیا .
۳۸. **RF** -؛ پشکینی رۆماتیزمی جومگه کان .
۳۹. **Anti CCP** -؛ پشکینی رۆماتیزم .
۴۰. **B.Group** -؛ پشکینی دیارکردنی جوړی خوین .
۴۱. **Bleeding time** -؛ بو دیاریکردنی خوینبه ریوون .
۴۲. **Clootting time** -؛ بو دیاری کردنی خوین مهین .
۴۳. **PT** -؛ پشکینی خهستی خوین .
۴۴. **PTT** -؛ پشکینی خهستی خوین .
۴۵. **INR** -؛ پشکینی خهستی خوین .
۴۶. **HIV** -؛ پشکینی فایروسی ناید ز .
۴۷. **HBS** -؛ پشکینی فایروسی جگهر جوړی B .
۴۸. **HCV** -؛ پشکینی فایروسی جگهر جوړی C .
۴۹. **LH** -؛ پشکینی هورمونی هیلکه دان .
۵۰. **FSH** -؛ پشکینی هورمونی هیلکه دان .

۵۱. **Testosterone :-** ھۆرمۆنى موو بۇ ھەردوو رەگەز .
۵۲. **Free testo :-** پشكىنى سەرىبەستى ھۆرمۆنى موو .
۵۳. **B – HCG :-** پشكىنى ھۆرمۆنى سىكپىرى .
۵۴. **Prolactin :-** ھۆرمۆنى رىكخستنى دەردانى شىر .
۵۵. **S.Ferritin :-** رىژەى ئاسنى خەزن .
۵۶. **Total iron :-** رىژەى ئاسنى ناو خوین .
۵۷. **Vitamin D :-** پشكىنى قىتامىن D .
۵۸. **H.pylori in blood :-** پشكىنى بەكتىراى گەدە ((معیدە)) ئە خوین .
۵۹. **H.pylori in stool :-** پشكىنى بەكتىراى گەدە (۰ معیدە) ئە پىسايى .
۶۰. **P.T in blood :-** پشكىنى سىكپىرى ئە خوین .
۶۱. **P.T in urine :-** پشكىنى سىكپىرى ئە مىز .
۶۲. **CMV IgG & IgM :-** پشكىنى قاىرۆسى تايىبەت بە گىرقتەكانى سىكپىرى .
۶۳. **Rubella IgG & IgM :-** پشكىنى قاىرۆسى تايىبەت بە گىرقتەكانى سىكپىرى .
۶۴. **Herps I IgG & IgM :-** پشكىنى قاىرۆسى تايىبەت بە كىشەكانى مندال ئە بارچوون .
۶۵. **Herps II IgG & IgM :-** پشكىنى قاىرۆسى تايىبەت بە كىشەكانى مندال ئە بارچوون .
۶۶. **Toxoplasma IgG & IgM :-** نە خوشى دەردە پشیلە .
۶۷. **Toxoplasma Titer :-** پشكىنى رىژەى نە خوشى پشیلە .
۶۸. **Progestron :-** پشكىنى ھۆرمۆنى مندالدىن .
۶۹. **SFA :-** پشكىنى سىپىرم .
۷۰. **SFA Culture :-** پشكىنى زەرى سىپىرم .
۷۱. **FOB :-** پشكىنى قۆلۆن ((كۆلۆن)) .
۷۲. **GSE :-** پشكىنى پىسايى .
۷۳. **IgE :-** پشكىنى ھەستىارى .
۷۴. **TB :-** پشكىنى سىل .
۷۵. **D-Dimer :-** پشكىنى خەستى خوین .
۷۶. **CK-MB :-** پشكىنى تايىبەت بە جەئەى دل .

۷۷. **Myoglobin** :- پشکينى تاييه ت به جه تتهى دل .
۷۸. **Troponin I** :- پشکينى تاييه ت به جه تتهى دل .
۷۹. **Fibronogen** :- پشکينى خوئنبه ريوون له نافرته تان .
۸۰. **Platelite Count** :- پشکينى پيوانى ريژهى پهره کانى خوئنه .
۸۱. **PSA** :- پشکينى پرؤستات .
۸۲. **S.Calicium** :- پشکينى کالسيوم .
۸۳. **Typhoid IgG** :- پشکينى گرانه تا .
۸۴. **Typhoid IgM** :- پشکينى گرانه تا .
۸۵. **2ME** :- پشکينى حه مه مالتا .
۸۶. **GUE** :- پشکينى ميز .
۸۷. **GUE culture** :- پشکينى زهرى ميز .
۸۸. **MID** :- پشکينى پيوانى ريژهى مونو سايته کان .
۸۹. **GRA** :- پشکينى پيوانى ريژهى گرانوئور سايته کانه .
۹۰. **LYM** :- پشکينى پيوانى ريژهى ليمفو سايته کانه .
۹۱. **HB** :- پيوانى ريژهى هيموگلوبين .
۹۲. **HCT** :- پيوانى ريژهى خوئين .
۹۳. **RBC** :- پيوانى ريژهى خرؤكى سوره کانه .
۹۴. **MCV** :- پيوانى تيکراى قه بارى خرؤکه سوره کانه .
۹۵. **MCH** :- تيکراى برى هيموگلوبينه له خرؤکه يه کى سوردا .
۹۶. **MCHC** :- تيکراى خه ستى هيموگلوبينه له خرؤکه يه کى سوردا .
۹۷. **RDW** :- برى گورانى قه بارى خرؤکه سوره کانه .
۹۸. **MPV** :- پيوانى قه بارى پهره کانى خوئنه .
۹۹. **PDW** :- فراوانى دابه ش بوونى پهره کانى خوئنه .
۱۰۰. **LPCR** :- پيوانى تيکراى خه ستى پهره گه وره کانى خوئنه .

زانباری له سهه پشکنینی CBC

ID 1:
ID 2:
Seq.: 10326
Date: 2021-09-12
Time: 08:52 AM
Prof.: Blood
Asp.: Open Tube
Oper.:
Notes:

		Ranges	
WBC	6.1	$10^9/l$	3.5 : 10.0
LYM	0.9	$10^9/l$	0.9 : 5.0
LYM%	15.1	%	15.0 : 50.0
MID	0.1	$10^9/l$	0.1 : 1.5
MID%	3.3	%	2.0 : 15.0
GRA	5.1	$10^9/l$	1.2 : 8.0
GRA%	81.6 ▲	%	35.0 : 80.0
HGB	13.4	g/dl	11.5 : 16.5
RBC	4.44	$10^{12}/l$	3.50 : 5.50
MCH	30.3	pg	25.0 : 35.0
MCHC	33.5	g/dl	31.0 : 38.0
MCV	90.3	f1	75.0 : 100.0
HCT	40.1	%	35.0 : 55.0
RDWa	79.5	f1	0.1 : 250.0
RDW%	16.3 ▲	%	11.0 : 16.0
PLT	89 ▼	$10^9/l$	130 : 400
MPV	8.8	f1	6.5 : 11.0
PDWa	12.5	f1	0.1 : 30.0
PDW%	44.0	%	0.1 : 99.9
PCT	0.07	%	0.01 : 9.99
P-LCR	21.4	%	0.1 : 99.9
P-LCC	19	$10^9/l$	1 : 1999

Wbc :- ریژهی خرۆکه سپیه کان .

Lym :- ریژهی لیمفو سایت

MID :- ریژهی مۆنوسایت

GRA :- ریژهی گرانولوسایت ته کان .

HGB :- ریژهی خوین .

RBC :- ریژهی خرۆکه سووره کان .

MHC :- تیتیکرای بری هیموگلوبینه له خرۆکه یه کی سووردا .

MCHC :- تیتیکرای خهستی هیموگلوبینه له خرۆکه یه کی سووردا

MCV :- پیوانی تیتیکرای قه باره ی خرۆکه سووره کان .

HCT :- پیوانی ریژهی خوین .

RDW :- بری گۆرانی قه باره ی خرۆکه سووره کان .


PLT :- پیوانی ریژهی پهره کان ی خوین .

MPV :- پیوانی قه باره ی خرۆکه سووره کان .

PDWa :- بری گۆرانی قه باره ی خرۆکه سووره کان .

PDW :- فراوانی دابهش بوونی خرۆکه سووره کان .

زانپاري له سه ره ندي پشكنينه كان


 رڼگه ز: **پشكنيني پيسايي**
GENERAL STOOL EXAMINATION

APPEARANCE: _____

RBC: خړوکه سوره کان _____ /HPF
 PUS CELL: انساب _____

CYST: توره گه _____
 TROPHOZOITE: کرم وه هيلکهي کرم _____

MONILLA: کمروو _____
 OTHERS: شني تر _____

EXAMINER: _____
 DATE: _____ / _____ / 2021

روگه ز: _____

GENERAL STOOL EXAMINATION

APPEARANCE:

RBC: 0-1 ناسايي به /HPF

PUS CELL: 0-1 ناسايي به

CYST: 0-1 ناسايي به

TROPHOZOITE: 0-1 ناسايي به

MONILLA: 0-1 ناسايي به

OTHERS:

EXAMINER: _____

DATE: _____ / _____ / 2021

رڼگه زه

GENERAL STOOL EXAMINATION

APPEARANCE: _____ /HPF

RBC: + **دروځکي سوور لڼاو پيساي هميره**

PUS CELL: + **التهاب**

CYST: + **نوره گه هميره**

TROPHOZOITE: + **کرم يان هيلکي کرم لڼاو پيساي هميره**

MONILLA: **کيروو لڼاو پيساي هميره**

OTHERS:

EXAMINER: _____

DATE: _____ / _____ / 2021

ټيټي :- هرچنده ژماره يي (+) هکان زياتر يټ وانه التهابه که زياتره يو نمونه (++) يان (+++) .

S. Electrolyte

ناری نه خویش :

پشکین Test	نه‌نجامی پشکین Result	زیرهی ناسایی Normal value
سودییوم Na		(135 – 145) mmol/L
پوتاسیوم K		3.5 – 5.1 mmol/L
کلور Cl		95 - 115 mmol/L
کلسیوم iCa		1.0 – 1.3 mmol/L

/ / 2021

Serology Test Form

شماره قلمرو ۱

Test	پیشگیمه‌گان	Result		Range	زیژدی ناساسی
		Negative	Positive		
ASO	انتخابات	<input type="checkbox"/>	<input type="checkbox"/>		
RF	رؤ مانعورام	<input type="checkbox"/>	<input type="checkbox"/>		
Brucella	به‌گنریا	<input type="checkbox"/>	<input type="checkbox"/>		
Serum H. Pylori	به‌گنریای گده‌ده‌گانی	<input type="checkbox"/>	<input type="checkbox"/>		
D-Dimer	به‌نیسی خوین			< 400 ng/dl	
CRP	انتخاب خوین			< 10 µg/dl	
BHCG	پشگمین جه‌ول به خوین	<input type="checkbox"/>	<input type="checkbox"/>		
Cardiac Enzyme	جه‌ته‌ی دل - انتخابات بوینی بوزبه‌گانی دل	Tn I		< 0.5 ng/ml	
		CK-MB		< 5.0 ng/ml	
		Myo		< 80 ng/ml	
Typhoid	تیفوی				
		IGG	<input type="checkbox"/>	<input type="checkbox"/>	
	IGM	<input type="checkbox"/>	<input type="checkbox"/>		

EXAMINER:

DATE:

/ / 2021

جوره کانی موغزی و به کارهینانیان

هه ندی زانیاری له سهه ر جوره باوه کانی (**فلود**) موغزی که له نه خوشخانه کان به کارده هیئرین به شیوهیه کی سهه رکی فلووده کان (**موغزی یه کان**) دوو جۆرن .

یه که م :- Crystalloid که نه مانه ی خواره وه ده گریته وه :-

(**Normal saline 0.9 – Dextrose 5% - Ringer lactate – Glucose saline – etc**)

دووه م :- Colloid که نه مانه ده گریته وه :-

((**Dextran – Gelatin – Haemacceletc**))

Crystalloids composition

Solution	Na	Cl	K	Ca	Bicarb	Glucose g/L	Tonicity
0.9% Sodium Chloride	154	154	-	-	-	-	Isotonic
Hartmanns	131	111	5	2	29 (as lactate)	-	Isotonic
5% Dextrose	-	-	-	-	-	50	Isotonic (hypotonic once metabolised)
10% Dextrose	-	-	-	-	-	100	Hypertonic (hypotonic once metabolised)
4% glucose & 0.18% sodium chloride	30	30	-	-	-	40	Isotonic

1. ((Normal Saline (NaCl) 0.9 %))

نهم فلوده 154 mmol/L نه سؤدیوم پیک دیت ، وه نه 154 mmol/L کلورید پیکدیت ، وه هیج شه کری تیدا نی یه .



نه چ حاله تیک به کارده هیئریت :

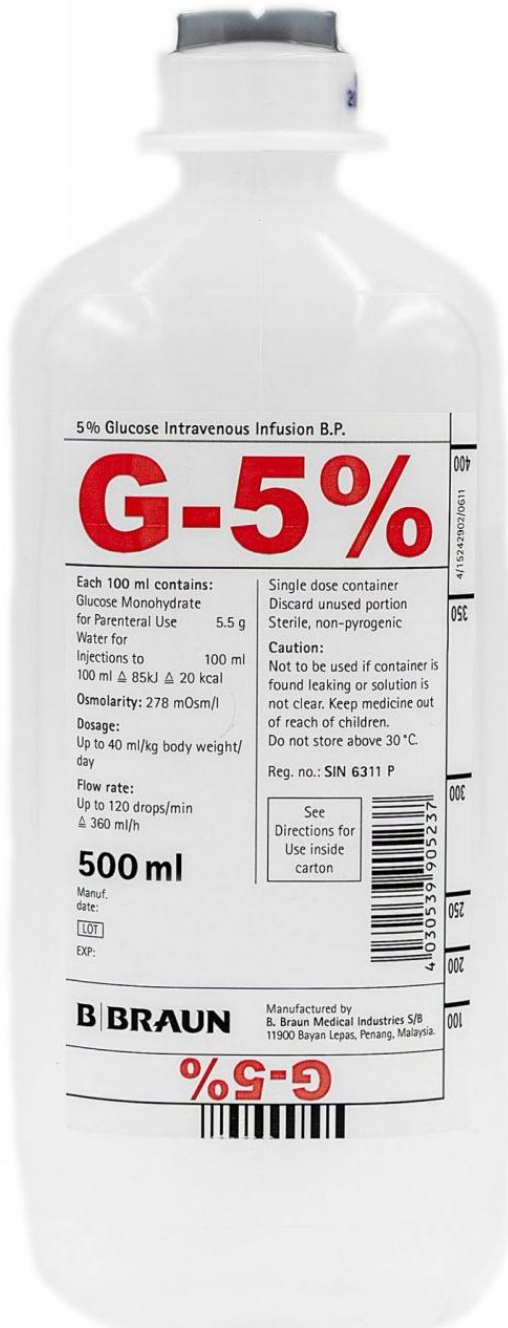
- بؤ نه خوشیک که زهختی دابه زیبیت .
- نه کاتی کهم خوینی ((Hypovolemia)) .
- نه پیش نیو بهنج نه کاتی نه شته رگه ری .
- بؤ گرتنه وهی زوربهی دهرمانه کان .
- نه کاتی سکچوون و پشانه وه .
- نه کاتی پاک کردنه وهی برین (ته داوی) کردن .
- نه کاتی نه دهست دانی سؤدیومی نهش که که مترت نه (135 meq/L) .
- بؤ که سیک که نه هوش خوئی چوبیت .

نه چ حاله تیک نابی به کار بهیئریت :-

- نه خوشیک که زهختی بهرز بیت .
- نه خوشی گورچیلهی هه بیت .
- عجزی دنی هه بیت .
- کاتی که نه خوش ریژهی سؤدیومی نه نهشی زیاتر بیت نه 145 mEq/L .

Dextrose %5 ((Glucose Water %5)) .۲

نهم فلوده پيک ديت له ((نورمال سه لاین - دیکستروس - مه گنسيوم - پوتاسيوم)) که له هر لیتريک دا 170 کالوریت پی دهبه خشیت ، به لام نه لیکترولايتت پی نادات ، وه ناستی شه کروی خوین به رزده کاته وه



له چ حاله تيک به کار ده هیئریت :-

- که سيک ريژهی شه کروی دابه زيبييت .

له چ حاله تيک نابيت به کار بهیئریت :-

- که سيک که ريژهی شه کروی به رز بيت .

۳. Glucose Saline ((G.S))

نەم فلودە پىك ھاتوھ نە خۇۋى و شەكر ((Sodium – Dextrose)) بە رىژەى جىاواز ، زىاتر بۇ نەوانەى كە ماوھىەكى زۇرە نانىيان نە خواردوۋە ((fasting time)) بە كاردىت ، بۇ نەمونە دوۋاى نەشتەرگەرى .

بۇ زانىيارىتان

ھەموو نەو فلودانەى كە شەكرىان تىدايە نابىت بۇ

پاكرد نەوھى برىن بەكار بەيئىرىت چونكە دەپىتە ھۇى گەشەى بەكتىرا .



۴. Ringer Lactate ((R.L))

نەم فلودە زۇرەھى نە لىكترۇلايتە كانى تىدايە ۋەك ((sodium , potassium , chloride , calcium)) .

نە چ كاتىك بەكار دەھىئىرىت :-

- نە كاتى سك چوون .
- نە كاتى رشانەوھ
- بۇ دوۋاى سوتان .
- پىش نىو بەنج .
- نە ماوھى نەشتەرگەرى .

نە چ كاتىك نابىت بەكار بەيئىرىت :-

- بۇ كە سىك كە كىشەى جگەرى ھەبىت .



۵. Hartman solution ((sodium Lactate))

نه لیکترولائیته کانی نه م فلووده نه بیگهاته ی پلازما ده چیت

نه چ کاتیگ به کارده هیئریت :-

- نه کاتی روودانی ترشه لوکی خوین .

**۶. Half-strength Darrow's solution in 2.5% Dextrose**

نه م فلووده پیگدیت نه ((Sodium – Potassium))

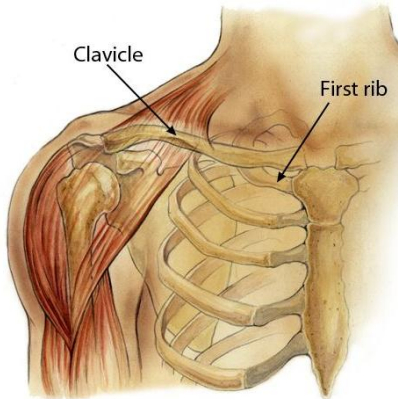
نه چ حاله تیگ به کارده هیئریت :-

- زیاتر بو مندال به کارده هیئریت چونکه قووه ته که ی که متره .
- نه کاتی سکچوون .
- بو نه و که سانه ی که تووشی ووشکبوته وه بوینه .

بو زانیاریتان :-

بو نه وه ی بزانیان که سیگ ووشکبوته وه نه وا پیستی رابگیشه نه گهر زوو نه گه رایه وه

شوینی خو ی نه وا ووشکبوته وه . به تاییه تی نه سه ر نیسی ((clavicle)) .

**۷. Sodium bicarbonate 8.4 %**

نه کاتی روودانی ترشه لوکی خوین به کاردینین ،

ناگاداربه نه م فلووده به شیوه یه کی هیواش و نه سه ره خو ده بییت بدریت به نه خوش ، وه نابیت نه قین ده رچیت واته))

ئاوات بییت)) چونکه زیان به شانده کان ده گه یینیت .



۷. **Mannitol 10% - 20%**

له چ کاتيک به کارده هينريټ :

- له کاتي نه شته رگهري . بو که م کردنه وهی ناوساوی .
- له کاتي برينداربوونی سهر ، بو که مکردنه وهی ناوساوی .
- له کاتي زهردوویی ((زهرديک)) .
- له کاتي رووداو که زیان بهر گورچيله که وتيټ .

تیبیتی :- نه گهر Mannitol به کار بهینريټ بو کار یگهري سهر گورچيله ، ده بیټ له دسته که ی دیکه وه فلودیکی دیکه ی گونجاوی بو دابنريټ .

دووهم

جوړی دووهمی فلود ((colloid)) ه . که نه مانه ی خواروه ده گريټه وه :-

((Dextran 40% , Dextran 70% , Gelatin , Haemacceletc))

کولويد زیاتر ده مینیته وه له سیستمی **intravascular** به بهراوورد به کریستالوئیده کان ، له بهر نه وه بریکی که مزامن پیوسته ، ههروه ها له وانه یه بیټه هوی ناوسانی سیبه کان **pulmonary edema** و له گهل گازگورکی تیکهل بیټ .

نه گهر نه خوښ پشکنینی **خوینی** هه بوو ، نهوا پیش نه وهی **کولويدی پی بدهی** خوینه که ی لی وهرگره ، چونکه له وانه یه کولويده کان نه نجامی پشکنینه که بگورن .

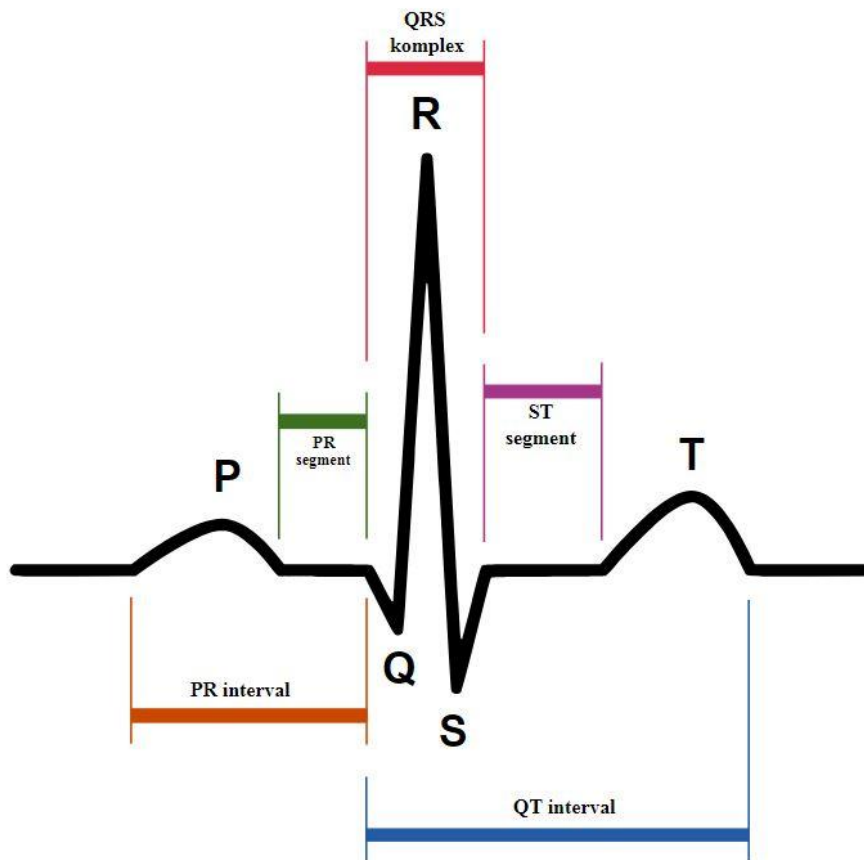


فیروونی خویندنه وهی هیلکاری دل ((electrocardiography)) ECG

ECG چی یه ؟

هیلکاری کاره بایاتی دل ((ECG or EKG)) electro cardio graph ؟ چی یه ؟

تاقیکردنه وهیه که بو پیشاندانی هیلکاری کاره بایی دل و زانیی باری ناسایی و نا ناسایی لیڈانی دل و ریتمی دل و نا هاوسه نگی نه لیکترو لایته کانی له ش ، له ریگه ی نامیری هیلکاری دل ((ECG)) نه نجام دهرییت و نه نجامه که ی له سه ر و هره قه یه کی تاییه ت یان شاهه یه ک به دهر ده که ویت .



بهشی یه که م**چه ند زانیاریه کی سه ره تایی نه سه ره وهرقه ی ECG ؟**

به رزی چوارگوشه کانی ECG به ملیمه تر ده پویریت ، واته دووریه ، ههر چوارگوشه یه کی بچوکیش نه **1mm** بیکدیت ، وه نه باری به رزی دا **پینج چوارگوشه ی بچووک نه ناو یه ک چوارگوشه ی گهره دان** ، واته یه ک چوارگوشه ی گهره **5mm** به رزیه که یه تی .

نه باری پانی دا چوارگوشه کان ناماژن بؤ کات ، یه ک چوارگوشه ی بچووک **0.04** چرکه ده خایه نیّت . وه نه بواری پانیش دا **پینج چوارگوشه ی بچووک نه ناو یه ک چوارگوشه ی گهره دا هه یه** ،

به گشتی یه ک چوارگوشه ی گهره **0.20 چرکه ده خایه نیّت** .


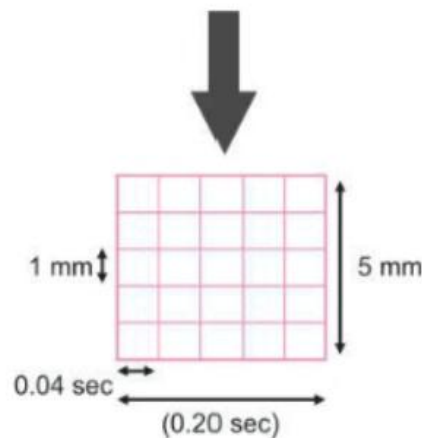


Fig. 6.1: ECG paper



به شى دووهم

له م به شه دا باسيكى كورتى ليده كان ده كريت .

له ECG دا 12 ليد هه يه كه پيك دین له مانه .

ئهو ليدانه ي له سهر سنگى نه خوش دهري chest lead OR precordial lead كه له

V1-V2-V3-V4-V5-V6 پيك دین .

وه ئهو ليدانه ي له سهر وهره قه ي ECG نامازن بو په نه كان limb lead له دوو به ش پيك دین...

Bipolar :- ((I , II , III))

Unipolar :- ((aVR , aVL , aVF))

تيبيتى :- بو زانيارى

ليدى I له سهر ECG جياوازي قولتیه يه له

نيوان دهستى راست و دهستى چهپ .

ليدى II له سهر ECG جياوازي قولتیه يه له

نيوان قاچى چهپ و دهستى راست .

ليدى III له سهر ECG نامازيه بو جياوازي

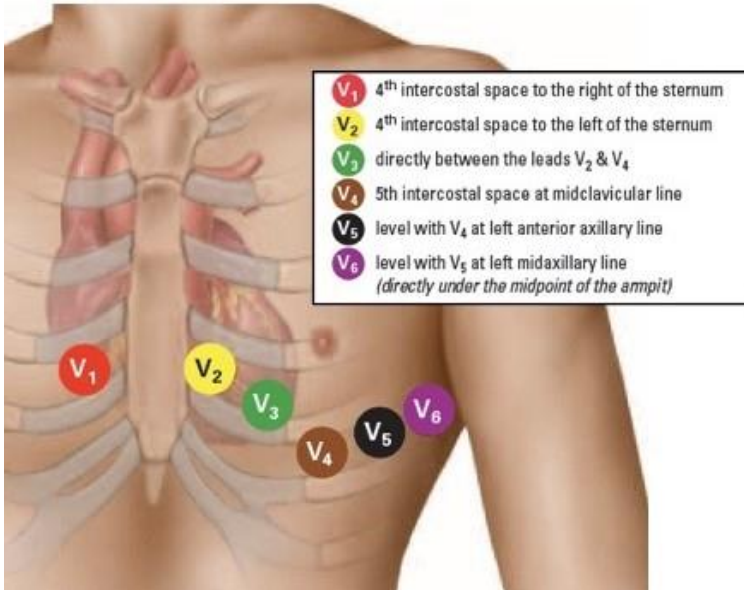
قولتیه له نيوان قاچى چهپ و دهستى چهپ .

شوينى دانانى ليده كان له سهر سنگى نه خوش :-

رهنگى سوور V1 :- له لاي راست نيوان په راسوى چوارهم و پينجه م له ناستى ناوه ندى ئيسكى چه له مه .

رهنگى زهره V2 :- لاي چهپ نيوان په راسوى چوارهم و پينجه م له ناستى ناوه ندى ئيسكى چه له مه .

رهنگى كه سك V3 :- لاي چهپ له نيوان V2 , V4 واته له سهر په راسوى پينجه م .



رهنكى قاوه يي V4 :- لاي چه پ نيوان په راسوى پينجه م و شه شه م .

رهنكى رهش V5 :- لاي چه پ نيوان په راسوى پينجه م و شه شه م به لاي ديوى دهره وه .

رهنكى بنه وشه يي V6 :- لاي چه پ نه ريكي V5 زياتر بو ديوى دهره وه .

به شى سى يه م

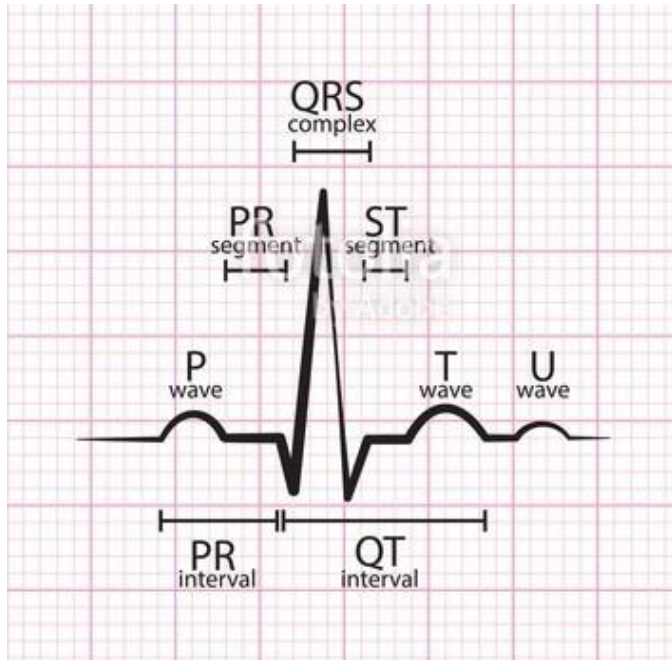
ECG شه پوله كاني

به شيوه يه كى ناساي ECG نه شه پوله كاي ((P , QRS , T)) پيك دين .

يه كه م شه پول بريتي يه نه (p wave) :- نه م شه پوله نه نه نجامى گرژبوني گويچكه نه كانه وه دروست ده بيت ،

بويه هر گورانكاريه ك روويدات نه شيوه ناساي نه م شه پوله نه وا نامازيه بو بوني كيشه نه گويچكه نه كان شيوه

ناساي



P wave ده بيت به م شيوه يه بيت .

دووريه كه ي ده بيت نه 0.12 چركه

كه متر بيت، واته نه بواري پانى . وهك

بیر هیئانه وه يه ك نه به شى يه كه م دا

گوتمان هر چوارگوشه يه كى بچوك

0.04 چركه ده خايه نييت . واته 0.12

ده كاته سى چوارگوشه ي بچوك

بو بارى به رزى شه پولى p ده بيت نه 2.5 mm كه متر بيت، يه ك چوارگوشه ي بچوك 1mm ده بيت .

واته ده بيت نه بارى به رزى نه دوو چوارگوشه و نيوى بچوك كه متر بيت .

باشترین شوین بو دیاری کردنی نه م حاله تانه ی p wave نه سه ر ECG سه ییری **ئیدی II** نه گهل

V1 , During sinus rhythm

وه به شیوه یه کی گشتی **p wave** هه همیشه پوزه تیقه نه **ئیده کانی II , I**

به لام نه **aVR** نیگه تیقه واته بو خواره وه . وه نه **V1** وهك شه پوئیکی دیکه هه لده گهریته وه **Biphasic** نه وانه حاله ته ناسایی یه کانی **p wave** بوون .

بهشی چوارهم

حالتہ نا ناسایہ کانی شہ پؤلی **p wave**

یہ کہم :- **absent p wave**

واتہ نہ گہر شہ پؤلی **p** بوونی نہ بیت لہ سہر **ECG** نہوا نہ گہری ہہیہ یہ کیئک لہم حالتانہ روویدابیت .

Atrial fibrillation ((AF))

نہم حالتہ بہوہ جیا دہکریتہوہ کہ لیدانی دل خیراؤ ناریکہ ، ہہروہا لہم حالتہدا زنجیرہ شہ پؤلی **QRS** تہسکہ

، واتہ لہ حالتہی ناسایہ خوی فراوانیہ کہی کہ متزہ و نہم حالتہی (**AF**) بہوہ ناسراوہ کہ **Acute atrial**

fibrillation . بہلام حالتہی دیکہی (**AF**) ہہیہ پیی دہ لئین

Chronic atrial fibrillation ، کہ لہم حالتہدا شہ پؤلی **P** بوونی نی یہ وہ لیدانی دئیش ناریکہ ، بہلام

جیاوازیہ کہی نہوہیہ لیدانی دل خیرا نی یہ .

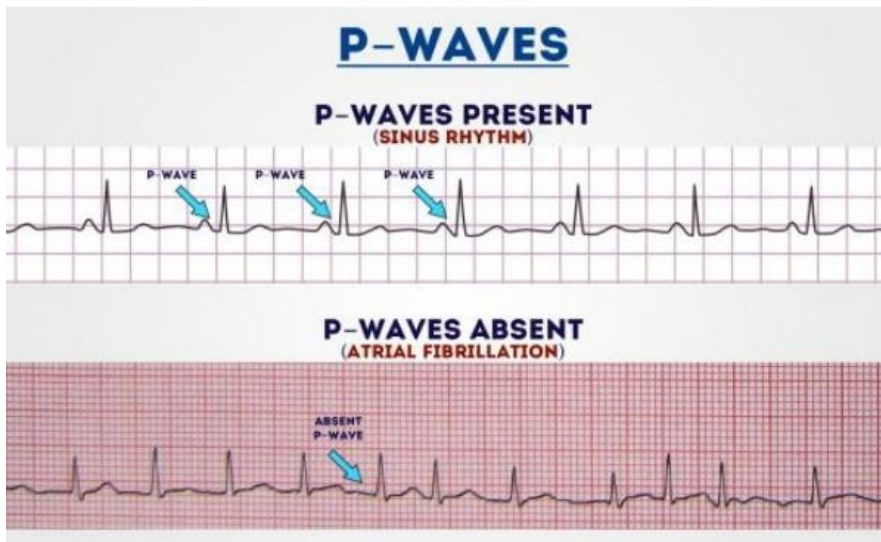
-حالتہ تیکی تر بو نہ بوونی شہ پؤلی **P** بریتی یہ لہ ((**Senatorial Block**)) نہو نیشانہ کارہبایہی کہ لہ

گوئچکہ لہی راست دا دورست دہبیت پیی دہ لئین ((**Sinus atrial node**)) ناسراوہ بہ ((**SA node**)) کہ

نہم نیشانہ کارہبایہ بلوک بوو نہوا شہ پؤلی **P** لہ سہر **ECG** بوونی نابیت .

-ہہروہا لہ حالتہی ((**Hyperkalaemia**)) بہرزی ریژہی پوتاسیوم نہوا نہ گہری ہہیہ شہ پؤلی **P** بوونی

نہبیت .



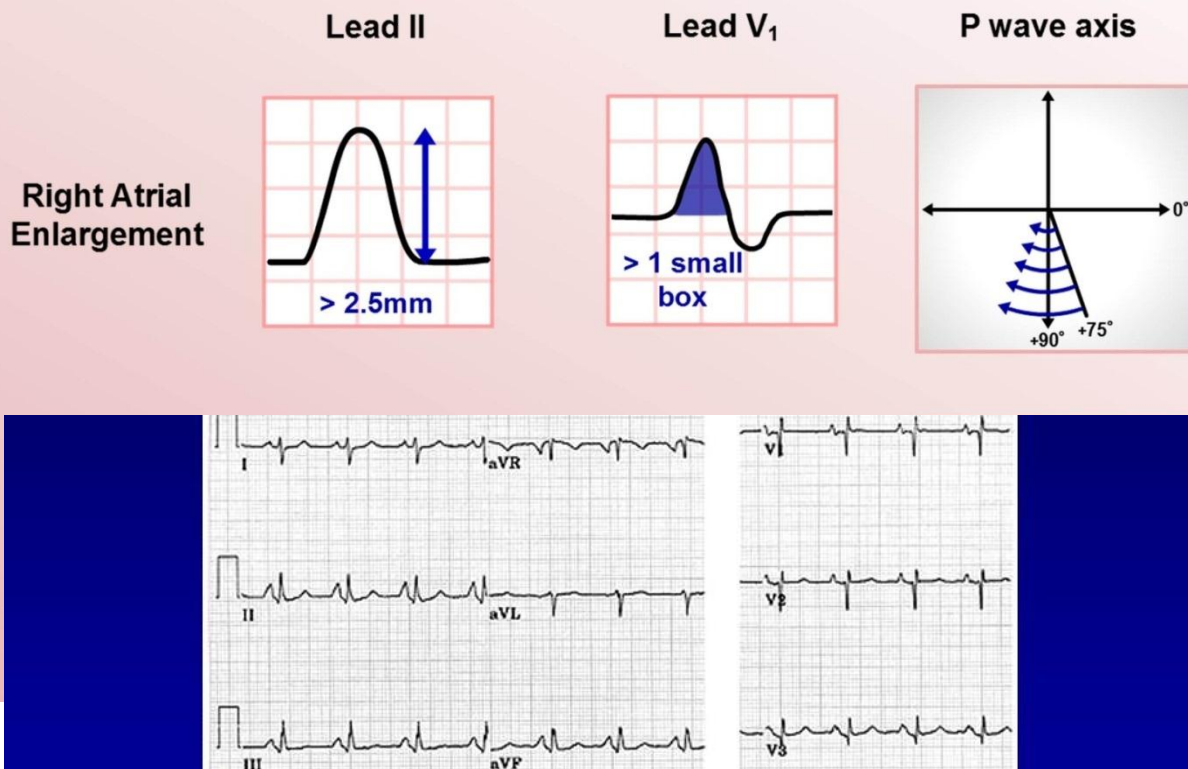
بهشی پینجه م

حاله تی ناسایی شه پؤلی p سهیری وینه کان بکه بؤ وه رگرتنی زانیاری زیاتر

له کاتی گه وره بوونی گوچکه له کان دا نه م حاله تانه روودهدات له سه ر ECG

یه که م : گه وره بوونی گوچکه له ی راست ((Right atrial enlargement))

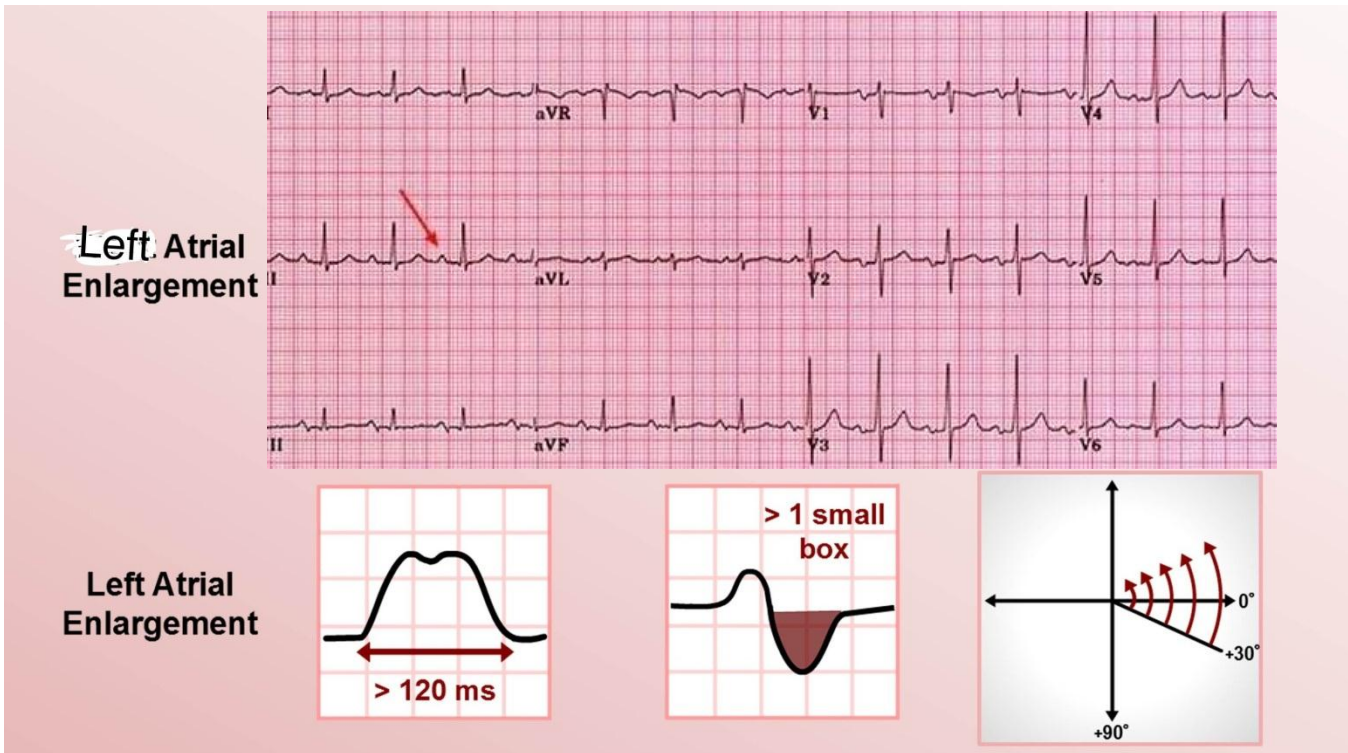
نه م حاله ته کاتیک روودهدات که گرژبوونی گوچکه له ی راست کاتیکی زیاتر ده خایه نیت له ماوه ی ناسایی خوی ،
به مه ش شه پؤلی p دوورست ده بیته که به رزییه که ی له شیوه ی ناسایی خوی زیاتره ، واته 2.5mm زیاتره . واته له
دوو چوارگوشه و نیوی بچووک زیاتره ، نه گهر بیرتان بیته له به شی سی یه مدا باسما ن کرد که شیوه ی ناسایی p wave
ده بیته له 2.5mm که متر بیته ، به لام دووریه که ی وواته له باری پانیدا به گشتی ناگوریت واته ناسایی ده مینیته وه
که ده کاته 0.12 چرکه ، وواته له سی چوارگوشه ی بچووک که متر بیته . زور جار نه م حاله ته به هوی په ستانی به رزی
سه رسی یه کان روودهدات .



دووم : گهره بوونی گویچکه نهی چهپ ((left atrial enlargement))

نهم حالته کاتیک روودهدات که گرژبوونی گویچکه نهی چهپ ماوهیه کی زیاتر ده خایه نیت له ماوهی ناسایی خوی ، به لام له سهر ECG جیاوازیه کهی نه وهیه نه گهل خالی یه کهم که لییره دا گورانکاری روونادات له به رزی شه پۆلی P دا . واته له 2.5mm که متره ، به لام دووریه کهی زیاد دهکات واته له باری پانی . واته له 0.12 چرکه زیاتر ده بییت ، که دهکاته سی چوارگوشه ی بچوک زیاتر ، ههروهه لهم حالته دا شه قبون و چه مانه وه ی نووتکه ی شه پۆلی p له وانیه ره روویدات . نهم گورانکاریانه ی باسمانکرد له **لیدی II** له سهر ECG سهیر بکهن .

ههروهه **له لیدی V1** دا گورانکاری روودهدات ، به جوریک له گهره بوونی گویچکه نهی راستدا . ده سپیکی به رزی P wave زیاد دهکات . وه له گهره بوونی گویچکه نهی چهپ دا دووریه کهی زیاد دهکات . به لام شیوه ی شه پۆله کان له **لیدی II** جیاوازه له **V1** سهیری وینه که بکهن گورانکاری ههردوو لیده کهی تییدایه .

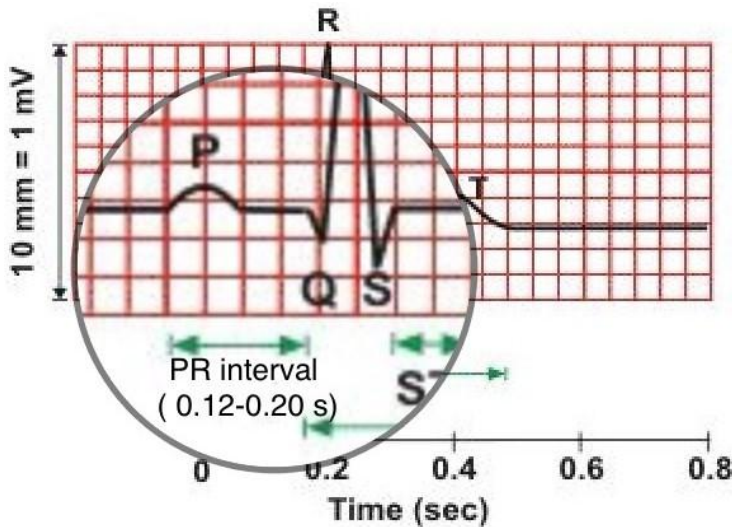


بهشی شهشهم

لهم بهشدها باسی حالهتی ناسایی و ناسایی **PR interval** دهکهین

PR interval :- بریتی به له ماوهی نیوان سهرهتای دهسپیکه شه پۆلی **P** بۆ سهرهتای زنجیره شه پۆلی **QRS** لهو

وینهیهدا مهوداکهی



دیاری کردوو، دوری ناسایی لهم

نیوهنده دهبیت له **0.12** بۆ **0.20** چرکه

بیت، واته سی بۆ پینج چوارگۆشه

بچووک له باری پانی دا .

ئهگهر ماوهکهی له **0.20** چرکه

زیاتری خایه نده واته له پینج چوارگۆشه بچووک زیاتر بو، نهوا دهرخهری قونایه یهکهمی

AV block، واته بلوک بوونی نهو نیشانه کارهبایهی له نیوان گویچه راست و سکۆله راست دایه ((**Atrio**

ventricular block)) بهلام نهگهری ماوهکهی له **0.12** چرکه کهمتر بو، واته له سی چوارگۆشه بچووک کومتر

بوونهوا نیشانهی حالهتیکه پی دهئین ((**pre - excitation**)) بهو مانایه دیت ریگایهکی زیاده هه بیت له

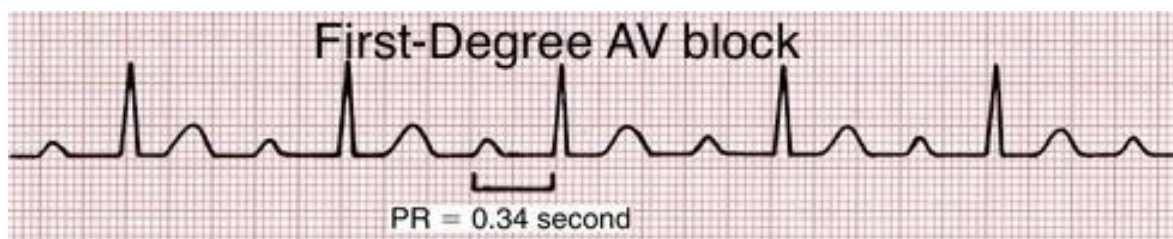
گواستهوهی نیشانهی کارهبايي ((**AV node**)) له گویچه نهوه بۆ سکۆله وهکو دوریبیانیک. وه ئیدانهکهی تیدا

خیراتر دهبیت. یان حالهتی ((**WPWS**)) که نهمه زیاتر له مندا ل دایه وهک حالهتیکه زگماکی دهردهکهوی. که

دلیان خیرا ئیدهدات. زیاتر چارهسهرهکهی به نهشتهرگهری یه. نهو وینهیهی که دامان ناوه نمونهیه لهسهرقونایه

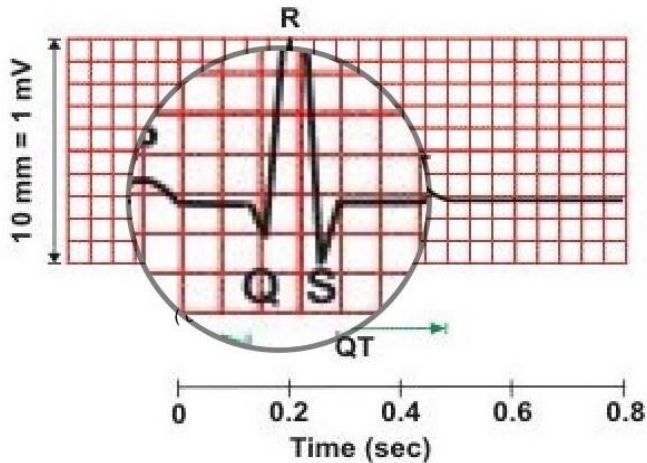
یهکهمی **AV block** که تیدا **PR interval** نزیکه **0.34** چرکهی خایاندوو. واته ماوهکهی دریز بۆتهوه به

نزیکه ههشت چوارگۆشه و نیوی بچووک .



بهشی حهوتهم

شه پؤلی Q : نهم شه پؤله له دوای شه پؤلی P دیت له دهسپییکی زنجیره شه پؤلی QRS كه شه پؤلیکی نیگه تیشی بچوكه بهرهو خووارهویه ، نهم شه پؤله به شیوهیهکی بچوك دهردهكوی له لای چه پ لیدهكانی (I , aVL , V5 , V6) وه له زۆریه لیدهكان دا شیوهی بچوكی Q wave ناسایی یه ، به لام له لیدی (III , aVR) شه پؤلی Q كه میك زیاتر دادهبزیته به شیوهیهك له 2mm زیاتره وواته دوو چوارگۆشهی بچوك زیاتر .



له باری ناسایی دا نهم شه پؤله له لای

پاستی لیدی (V1) نابیتری .

حالهته ناساییهكانی شه پؤلی Q

-نهگهر له 0.04 چركه زیاتر بوو پانیهكهی

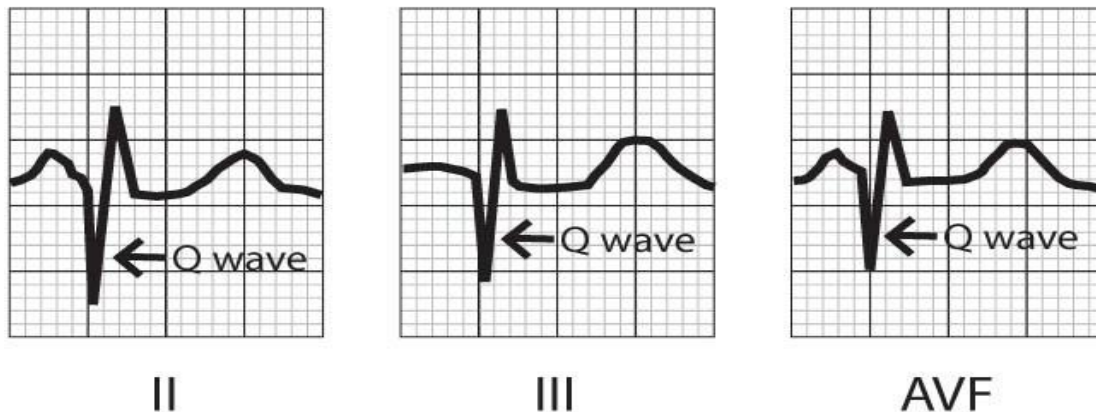
واته له چوارگۆشهیهکی بچوك زیاتر

-نهگهر قوئیهكهی واته بو خووارهوه له 2mm زیاتر بوو ، جگه لهو حالهته ناساییه له سهروهه باسمان كرد

-یان له لیدی V1 بینرا .

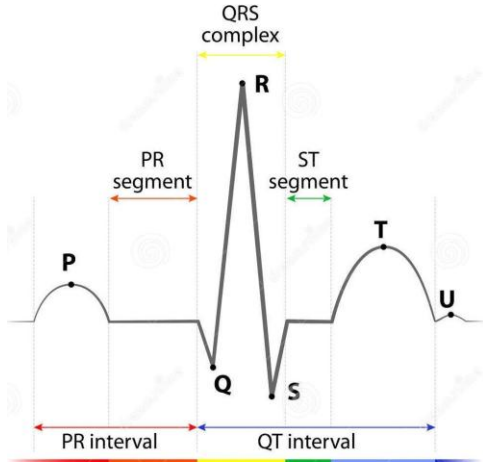
نهگهر لهو حالهتانهی له سهروهه باسمان كرد روویان دا ، نهوا دهرخهری نهوهیه كه پیشتر جهئده لپی داوه .

Q waves after an Inferior MI



بهشی هه شتەم

PR segment :- هیلکی تهخت وریکه ، له کوتایی شه پۆلی P دهست پیدهکات بۆ سه رهتای زنجیره شه پۆلی QRS ، بهلام ناگادار بن نهوه جیاوازه له **PR interval** که نه مهیان له به شهکانی پیشودا باسمان کردووه .

**له حالتهی نا ناسایی دا**

لهوانهیه درخهری التهاباتی په دهی دل

((Pericarditis)) بیته که لهم حالتهدا

PR interval داده به زیت له لیدی V5 وه له

لیدی aVR دا بۆ سه رهوه به رزبوونه وهی ههیه ،

نه مهش له پیشدا باسمان کردووه چونکه له

aVR شه پۆلهکان ناساییانه هه لده گه رینه وه ،

له وینه کهدا هه ردوو حالته که دیاره .

**حاله تیکی دیکه ی نا ناسایی PR segment**

بریتی یه له باش نه رویشتنی خوین بۆ گوچکه له

یان جه لده ، که لهم حالتهدا به رزبوونه وهو

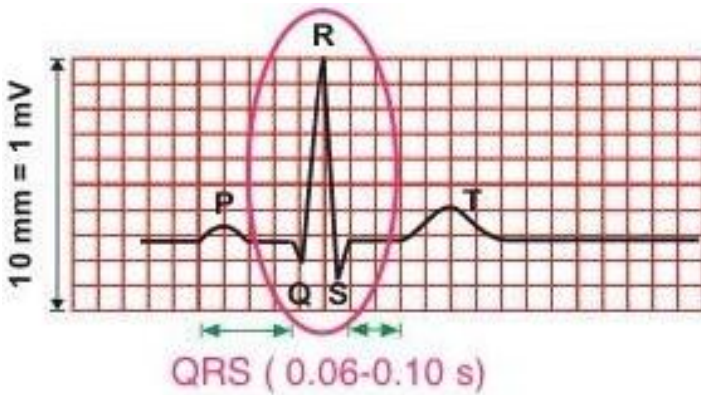
نزم بوونه وه روودهات بهم شیوهیهی خواره وه

به رزبوونه وهی PR interval بۆ 0.5 mm زیاتر له لیدهکانی ((I , V5 , V6)) .

بهلام نزم بوونه وه له لیدهکانی ((II , III , V1 , V2)) یان به گشتی دابه زینی له لیدهکانی سه ر سنگ

Precordial leads بۆ 1.5 mm زیاتر .

بهشی نویهم



نهم به شه دا باسی زنجیره شه پۆلی **QRS** ده که یین .

نهم شه پۆلانه له نه نجامی گرزبوونی سکۆله کانه وه

دوورست ده بن .

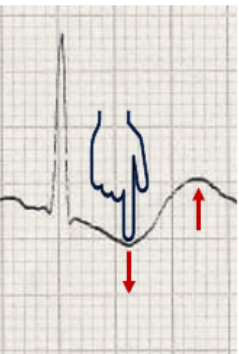
شه پۆله کانی **Q, S** ناساییانه به ره و خواره وهن

به لام شه پۆلی **R** به ره و سه ره وهیه له زۆربهی لیده کان

شیوهی ناسایی نهم شه پۆلانه ده بییت **0.12** چرکه که متر بییت دووریه که ی ، واته **0.06 - 0.10** چرکه بییت ، له سی

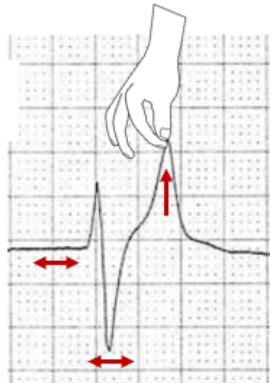
چوارگۆشه ی بچووک که متر بییت ، وه به رزی ناسایی نهم شه پۆلانه نه گۆریت ، به نزیکه ی له

5 - 15 mm ده بییت



Hypokalaemia

T wave inversion
ST depression
Prominent U wave



Hyperkalaemia

Peaked T waves
P wave flattening
PR prolongation
Wide QRS complex



هه ر گۆرانکاریه کی **نا ناسایی** روویدات له م زنجیره شه پۆلانه دا نه وا له وانیه ده رخه ری نه وه بییت که **که وره بوونی دل** روویداوه یان **جه لده ی دله** .

هه روها له مندا ل دا یان که سیك لیدانی دی خیرابییت نه وا **QRS** ماوه که ی کورته .

به لام کاتیك ماوه ی **QRS** دریز بیته وه نه وا ده رخه ری **به رزی ریژه ی پۆتاسیوم (Hyperkalaemia)** یه ، یان نه و نیشانه کاره باییه ی که له نیوان سکۆله کانه دا ده روات **بلۆک** بووه .

یان له حاله تی **artio ventricular block AV block** له قۆناغی دووه می دا ، نه وا هه ندی کات **QRS** بوونی

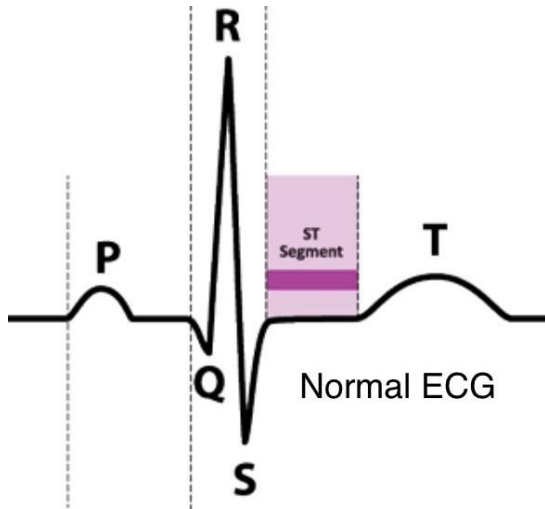
نابییت



Fig. 7.17: Mobitz type II block

بهشی دهیهم

حاله تی جه ئده و تهسك بوونه وهی نوونه خوینه کانی دل ((M.I and ischemia))



لهم به شه دا باسی **ST segment** ده که یین

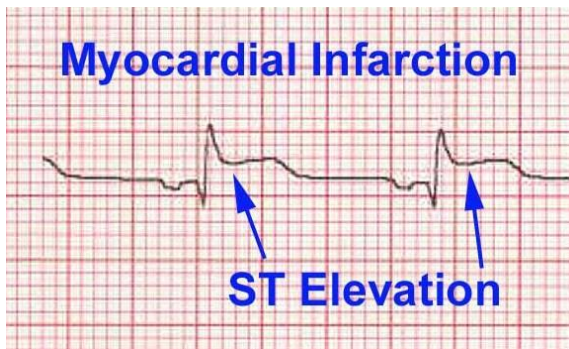
ST segment - بریتی یه له و هیله ریکه ی که له

کوئی شه پوئی **S** دهست پی دهکات بو سه ره تایی

دهست پیکی شه پوئی **T** ، نه م هیله نه و کات پیشان

دهدات له نیوان گرژبوون و خاوبونه وهی سکونه کان دا

هه یه .



له حاله تی ناسایی دا نه و ناوه نده نابیت نه بهرز بیته وه

نه نرم بیته وه . چونکه هه ریکه لهم حاله تانه ناسایی یه

ST elevation : حاله تی بهرز بوونه وهی

ST segment له کاتی جه ئده ی دل دا کاتیك **ST**

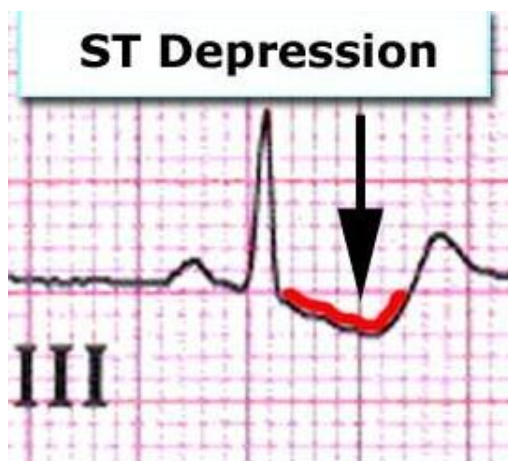
1mm زیاتر بهرز بیته وه، واته له یهک چوارگوشه ی بچووک

زیاتر وه نه مهش زیاتر له لیدی په نه کان دا **Limb lead**

یان بهرز تر له **2mm** واته دوو چوارگوشه ی بچووک زیاتر

بهرز بیت ، به لام نه مه یان زیاتر له لیده کانی سه رسنگ دا

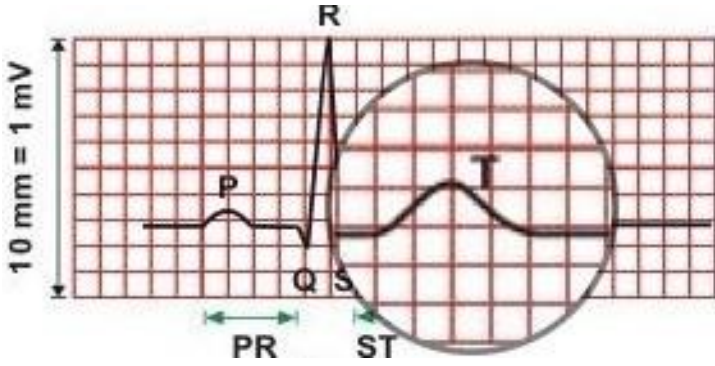
Chest lead



دووهم : ST depression حالهتی دابهزینی ST segment

دابهزینی ST له 0.5mm یان زیاتر واته له نیو چوارگۆشهی

بچووک زیاتر دابهزیت نهوا دهرخهری نهوهیه بۆریه خوینهکانی دل خوینیان کهم پێدا دهروات ، واته تهسک بۆتهوه که پێی دهئین (ischemia) بههوی بوونی چینی چهوری .



به شی یازدهم

لهم به شه دا باسی شه پۆلی (T wave) ده که یین

شه پۆلی T له نه نجای خاوبونه وهی سکۆله کانه وه

دوورست ده بییت .

شیوهی T wave ناسایانه نیوهی یه که می به رزبونه وه که ی سلۆپی زیاتره ، به به راورد به نیوهی دووه می ، وه به گشتی

ماوه که ی له 0.2 چرکه زیاتر نه بییت ، واته پینچ چوارگۆشه ی بچووک و به رزبیه که ی نزیکه ی 5mm بییت ، شه پۆلی T

له زۆریه ی حاله ته کان دا به ناراسته ی QRS ه جگه له لیدی لای راست نه بییت له لیده کانی سهر سنگ (V2) .

شه پۆلی T هه می شه بو سهره وه یه له لیده کانی I,II,V3,V6 به لام شه پۆلی T له لیدی aVR ناسایانه هه می شه

هه لده که ریته وه ، به لام بو لیده کانی دیکه به پیی ناراسته ی QRS یان ته مه نی نه خوشه که ده گۆریت .

به رزبونه وه ی T wave : نه گهر له 5 mm زیاتر به رز بوو له لیدی په له کاند limb lead وه له 10 mm

به رزتر بوو له لیده کانی سهر سنگ دا chest lead .

له حاله تی به رزی ریژه ی پۆتاسیوم Hyperkalaemia شه پۆلی T به رزده بیته وه ، وه هه ندی جار له حاله تی

ناهاوسه نگی نه لیکترۆلایته کانی له ش شه پۆلی T نزمه یان ته خته و دریز بوته وه ،

حاله تی که می پۆتاسیوم Hyperacute شه پۆلی T به رزده بیته وه له که لیشی دا ST segment به رزده بیته وه ...

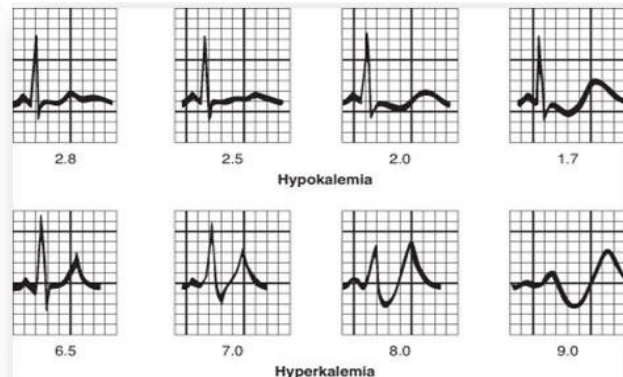
هتد

به گشتی هۆکاره کانی گۆرانی شه پۆلی T نه مانه ن :

((ته سکبونه وه ی لوونه خوینه کانی دل ، جه لده ی دل ، التهابات په رده ی دل ، التهاباتی ماسولکه کانی دل ،

گه وره بوونی سکۆله کان هتد)) هه روه ها زۆر حاله تی دیکه ش هه یه .

- Hypokalemia:
– flat T wave
- Hyperkalemia:
– Tall peaked T wave



به شی دوازدهم

نهم به شه دا باسی زانینی **لیدانی دل** ده کهین له سهر **ECG** له ههردوو **حاله تی ریکی** و **ناریکی** لیدانه کانی دل ، وه سه لماندنی ژماره نه گوره کان .

کاتیك **لیدانه کانی دل ریك بیټ** ، واته **R** بو **R** ریك بیټ ...

ژماره ی چوارگۆشه گه وره کانی نیوان دوو **R** بژمیړه **300** دابه شی نهو ژماره یه بکه ، **یان** ده توانین **1500** دابه شی ژماره ی چوارگۆشه بچووکه کان بکه یین .

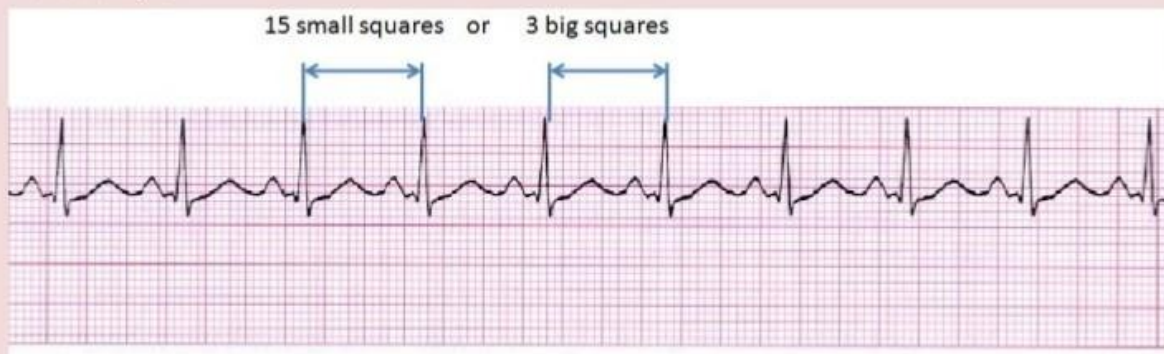
زور کهس ده پرسیت ژماره **300** له چی یه وه هاتووه ، ته ماشای نه وه بکه :-

ههر چوارگۆشه یه کی بچووک **0.04** چرکه ده خایه نیټ ، وه ههر چوارگۆشه یه کی گه وره **پینچ** چوارگۆشه ی بچوکی تیډایه ، واته **5** لیدانی **0.04** یه کسانه به **0.20** چرکه ... واته بو پینچ چوارگۆشه ی گه وره یه ک چرکه ده خایه نیټ ، به مهش ده قه یه ک **60** چرکه یه ... **60 X 5** یه کسانه به **300**

یان نه گهر ژماره ی چوارگۆشه بچووکه کان حساب بکه یین له یه ک چرکه دا **25** چوارگۆشه ی بچووک ده بریت به مهش **25 X 60** یه کسانه به **1500**

وه بو زانینی **لیدانی دل نه گهر ناریك بیټ** ، واته نیوانی دوو **R** یه کسان نه بیټ ژماره ی **R** له ماوه ی **30** چوارگۆشه ی گه وره دا لیکدانی **10** ده که یین .

For example:



$$\text{Rate} = \frac{300}{3} \quad \text{or} \quad \text{Rate} = \frac{1500}{15}$$

$$\text{Rate} = 100 \text{ beats per minute}$$

به شى سپزدهم

شوپولی U wave :- لادانیکی بچوکه له دواى شه پولى T دیت به نزیکه یی 0.5 mm ده بیټ ، شه پولى U ناسایانه به هه مان ناراسته ی شه پولى T ده بیټ ، وه باشتزین لید بؤ بینینی شه پولى U بریتی یه له لیدی V2 , V3 قه باره ی نهم شه پوله به ستراوه



به لیدانی دله وه ، بؤ نمونه نه گهر لیدانی دل

که م بیته وه ، نهما نهم شه پوله گه وره ده بیټ .

به شیوه یه کی گشتی شه پولى U ده بینریت له

دواى نه وه ی لیدانی دل که م بیته وه بؤ خوار 65 beat/min

رپزهی به رزی نهم شه پوله به شیوه یه کی گشتی 1-2 mm واته بچوکه تر بیټ له 25% ی

به رزی شه پولى T

حاله ته ناسایه کانی شه پولى U

کاتیگ به رزیه که ی له 1-2 mm زیاتر بیټ نهما ناسایه یه ، نهمه ش به تاییه تی له کاتی که م بونه وه ی لیدانه کانی دل دا ، یان حاله تیکی زور توندی که می رپزهی پوتاسیوم ، وه چهند حاله تیکی دیکه و چهند دهرمانیکیش ده بیته هوی روودانی نهم حاله ته ناسایه .

حاله تیکی تری ناسایه بریتی یه له هه لگه رانه وه ی شه پولى U نهم حاله تانه ی خواره وه ؟

(نه خوشی بؤریه خوینه کانی دل ، په ستانی خوین ، به رزی غوده ی دهره قی ، نه خوشی درپزخایه نی دل)



- ST depression, flattened T
- Prominent U wave

بهشی چواردهم

گورانکاری له سهر ECG له کاتی بهرزی ریژهی کالسیوم ((Hypercalcaemia)) .

ریژهی ناسایی کالسیوم بریتی یه له ((2.1 – 2.6 mmol/L)) .

گورانکاریه کان له سهر ECG

سهره کیتزین گورانکاری بریتی یه له کورتبونهوی QT interval

QT interval :- بریتی یه له و ماوه یه که له دهسپیکی شه پۆلی Q دهستیپدهکات هه تا کوتایی شه پۆلی T بهردهوام ده بییت .

له کاتی بهرزی ریژهی کالسیومی زور تونددا نهوا خالی ((J)) له وانه یه ببینری له سهر ECG

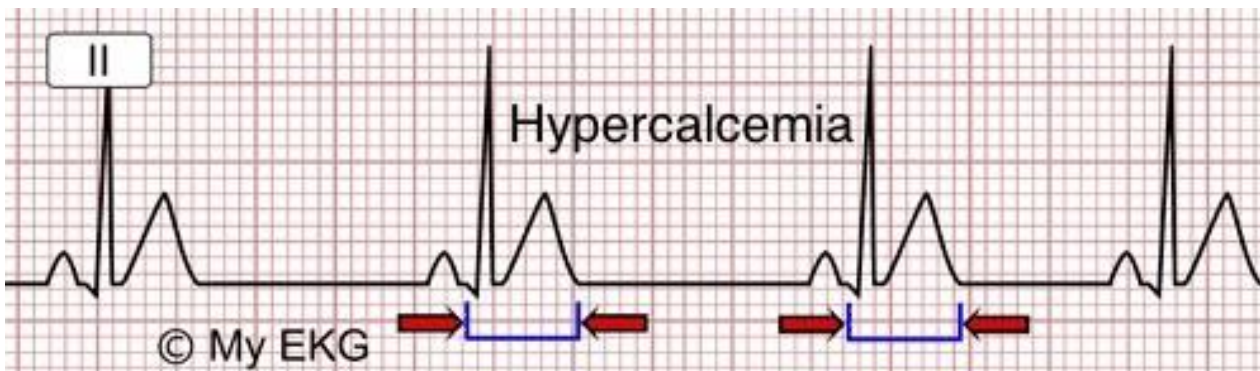
له کاتی نه و پهری تووندی بهرزی کالسیوم دا VF له وانه یه روویدات Ventricular Fibrillation

بۆ زانیاریتان ریژهی بهرزی کالسیوم به بیی تووندی به که ی

- بهرزی کالسیوم به ریژه یه که بییت :- ((2.7 – 2.9 mmol/L)) .

- بهرزی کالسیوم به ریژه یه که مماناوه ند :- ((3.0 – 3.4 mmol/L)) .

- بهرزی کالسیوم به ریژه یه که زور بهرز که گه وره تر بییت له :- ((3.4 mmol/L)) .



بهشی پازدهم

نہم به شہدا باسی کہ می ریژہی کالسیوم (Hypocalcemia) ده کہین .

هؤکاره کانی کہ می کالسیوم

- کہ می قیتامین D ، التهاب په نکریاس ، کہ می مه گنسیوم هتد

گؤرانکاریه کانی سهر ECG

زیاد بوونی ماوی QTC به هؤی دریژبونه وهی ST segment .

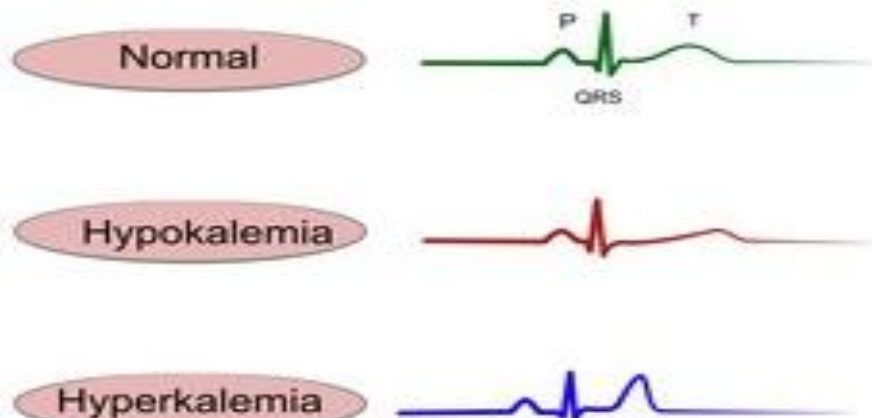
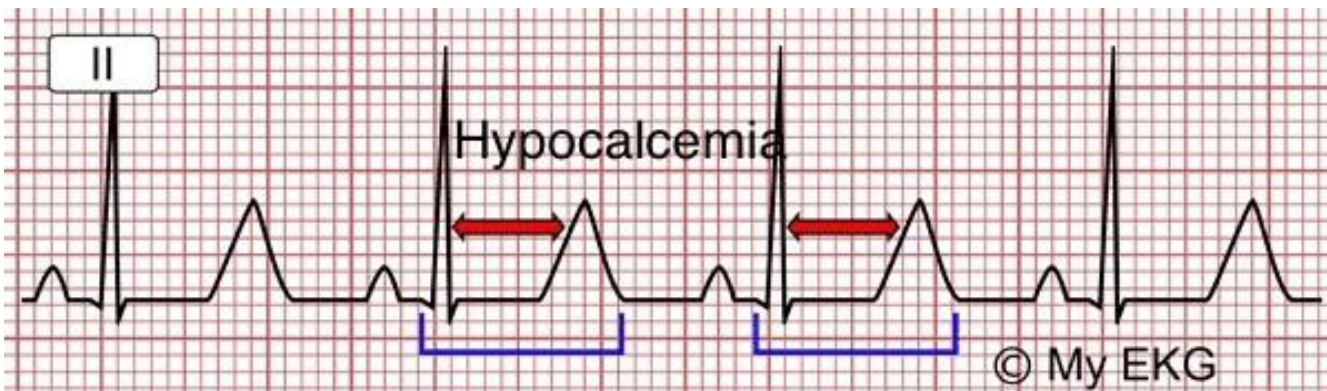
ههروها AF ((atrial fibrillation)) نه وانہیہ روویدات کہ بیشتر باسماں کردووہ کہ نه گویچکہ نه کان دا

روویدات ئیدانی دل زیاد ده بیٹ بؤ نزیکهی 500 beat / min .

ریژہی ناسایی کالسیوم بریتی یه نه :- ((2.2 – 2.6 mmol/L)) .

نه گهر ریژہی دابه زینه کهی که م بیٹ :- ((1.9 – 2.2 mmol/L)) .

توندترین ریژہی دابه زینی کالسیوم که که م بیٹ نه :- ((1.9 mmol/L)) .



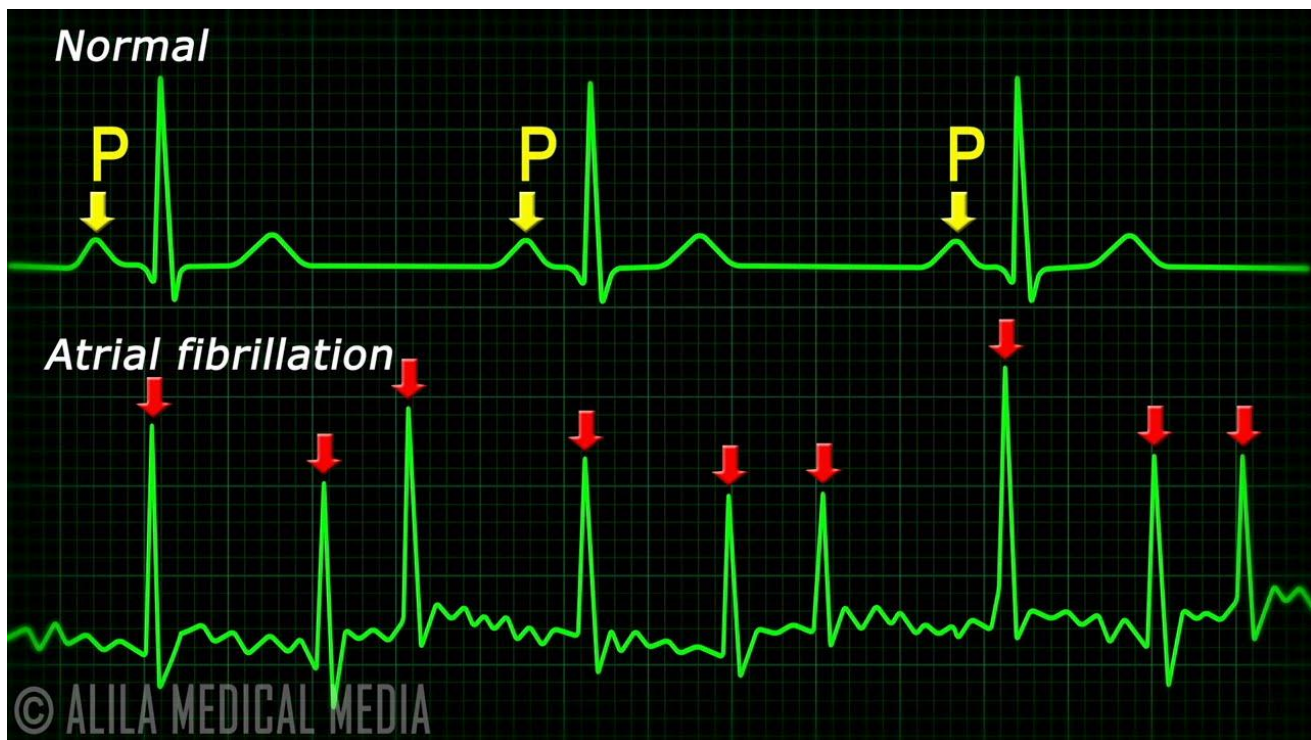
بهشی شازدهم

ناریکی ئیدانی دل ((Arrhythmia))

هه ندى جار نهم حالته روودهدات نه كه سيك دا كى هيج نه خوشى بهكى دى نى به ، به لام نه كه سيك دا نه گهر نه خوشى دى هه بييت ، نه وه مه ترسيداره ، ناریکی ئیدانه كانی دل كۆمه ئيك هوكاری هه به كه په یوهستن به كارهبای دله وه و سه رته تا باسی **Atrial fibrillation (AF or AFib)** ده كه ين .

Atrial fibrillation :- نهم حالته نه گوچكه نه روودهدات ، كه تييدا ئیدانی دل ناریك و خیرایه ، به هوى شیواوى نه سیسته می كارهبای دل ، كه نهم حالته دا گوچكه نه دى به نزیکه 300 جار ئیدهدات نه دهفته بهك دا ، كه نهمهش چوار جار زیاتره نه حالته ناسایی خوى ، وه نهم حالته هه ره شه بهك نى به نه سه ر ژيان ، به لام نه وانیه ببیته هوى روودانی كیشه دیکه ، وهك نه وهى زور كات ههست به ماندووى بكهیت ، وه روودانی عجزى دل ، وه هه ندى نیشانیه خیرای ئیدانی دل وه ههستی بکردنى به

نازارى سنگ و نازارى سك و تهنگه نه فهسى و كه مپونه وهى توانای وهرزش و جوله ... هتد



بهشی حه قدم

Sinus tachycardia :- نهم حاله ته به شیوهیه کی ناسایی زیادبوونی لیڈانه کانی دله . که ناسایانه روودهدات له نه نجامی به رزبونهوی پلهی گهرمی لهش (تا) fever ، یان وهرزکردن یان ههر ووروژاندنیک ، نه گهر به هوی نهم هوکارانه وه بوو نهوا به شیوهیه کی گشتی پیوست به چاره سهری دهرمان ناکات ، جگه له هه ندی حاله تی دیکه که به هوی هه ندی نه خوشی یه وه لیڈانی دل زیاد دهکات وه کو که م خوینی یان غوده ، بو زانیاری زوربهی جار که لیڈانی دل له 100 زیاتر بیت پیی ده لین Sinus tachycardia

Sinus rhythm



Sinus tachycardia



وهه ندی هوکاری دیکه ی تیچونی لیڈانه کانی دل که له ژووره کانی سهرهوی دل دا روودهدات بریتیه له مانه **Atrial flutter (AFL)** نهم حاله ته به نزیکه یی وهك **Atrial Fibrillation** وایه که پیشتر باسمان کردووه .



Atrial Flutter - sawtooth pattern



وه حاله تیکی تر بریتی یه له **Sick Sinus Syndrome (SSS)**

دهتوانین بلین نهو حاله ته نه خوشی نی یه ، هوکاره که ی گریی گیرفانی گویچکه له یه **Sinus node** که لیڈانی دل دهگوریت له نیوان خیراو هیواشدا .

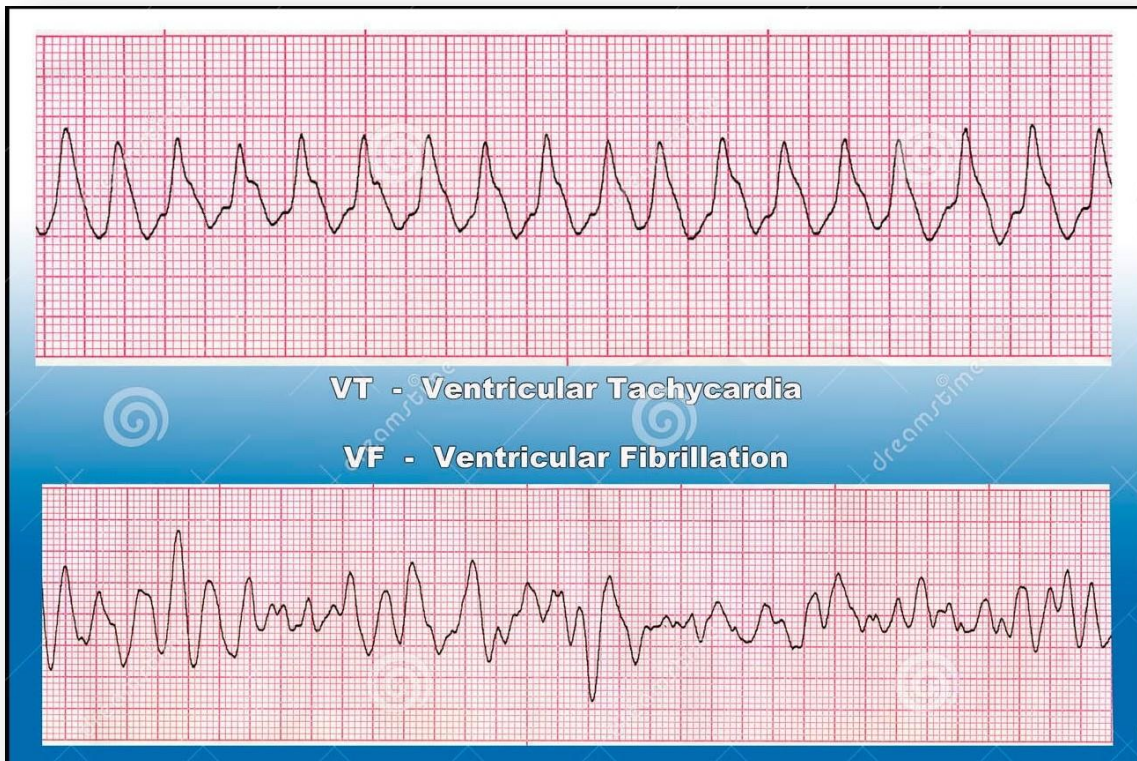
نهوانه ی باسمان کردن له بهشی (16 - 17) په یوه ندی به ژووره کانی سهرهوی دل هه بوو .

بهشی ههژدهم

Ventricular tachycardia (VT)

ئهم حالته له **سکۆلهدا** روودهات ، **وه مهترسی** بۆ سه رژیان دوورست دهکات ، واته له

Sinus tachycardia مهترسیدارتره ، زۆربهی جار ئهو که سانهی توشی ئهم حالته دهبن **نه خوشی دنیان له گهل** **دایه** ، یان له دواى **جهنده روودهات** ، بهلام ههندی کات **دل ناسایی یه** که روودهات ، له بهر ئهوه **((VT))** حالهتیکی **مهترسیداره** ، وه ئهم حالتهدا **نیدانی دل خیرایه و ریکه** ، بهلام مهترسی ئهوهی ههیه بیهته **((Ventricular fibrillation))** که ئهمه یان **نیدانی دل خیرا و ناریکه** ، وه مهترسی زیاد دهکات ، بویه پیوسته به زوویی چارهسهری **تهواوهتی بۆ بکریت** ، وه بۆ چارهسهر ههندی جار کرداری **((radiofrequency ablation))** بۆ دهکریت ، یان به **دەرمان یان به D.C** .



بەشى نۆزدەم

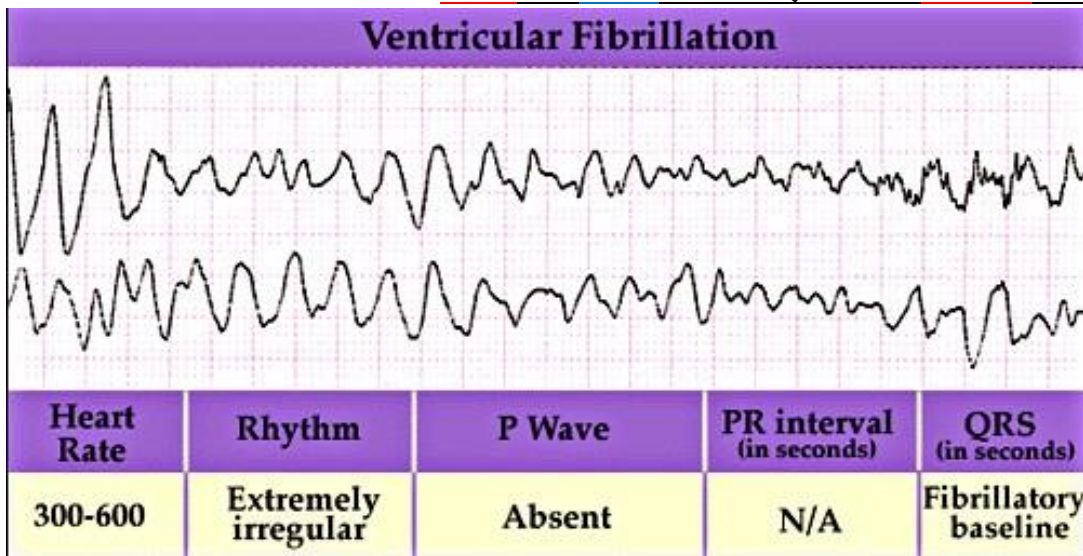
Ventricular Fibrillation (VF)

ھۆكارى زۆربەي نەو حالەتەنەي كە خانەكانى دل دەمرن و نەناو دەچن برىتى يە نە ((VF)) ، كە نەم حالەتەدا لىدانى دل نە ژوورەكانى خوارووى دل ((سكوئەكان)) خىراو شىواوہ ، بەھوى نەوہى سپازم دەبن كە ھەندى جار دەگاتە . 500 beat/min

ھەندى كات ((VF)) روودەدات بەھوى داخرانى بۆريە خوئەكانى دل ((Heart attack)) وە VF نە پىر روودەدات بەبى ھىچ ناگادار كەردنەوہيەك ، وە نىشى دل دەوہستىنىت .

نەنە نجامى نەوہدا كەمى نۆكسىجىن بۆ نەش وە بە تايبەتتر كەمى نۆكسىجىن بۆ مېشك بكوژە ، وە دەبىتە Cardiac arrest ، ھەموو نەوانە سەرچاوەكەي تىكچوونە نە كارەبايى دل ، وە تاكە چارەسەر كە كارىگەرى ھەبىت بۆ نەو حالەتە برىتى يە نە ((D.C)) Defibrillation ، كاتىك پادەكان بەكاردينىن بۆ نەوہى رىتمى دل پىك بگەينەوہ ،

گەر كەسپىك توشى ((VF)) بىت نەگەر چارەسەرى بۆ نەكەرىت نەوہ دەمرىت .



Ventricular Fibrillation (VF)

