



حکومتی ههریمی کوردستان  
وهزارهتی پلان دانان  
دهستهی ناماری ههریمی کوردستان

رپۆرتی هیزی کار له ههریمی کوردستان

۲۰۱۲

## پیشهکی

له بهر گرنگی رۆلی ئاماره کانی بازاری کار له پرۆسهی پلاندانانی کۆمه لایه تی و ئابوریدا، دهستهی ئاماری ههریمی کوردستان ههستا به نهجامدانی روویپۆی هیژی کار بوو سالی 2012 له پرېگه ی وهگرتهی نموونه (سامپل) هوه، بهمه بهستی تیرامان له قهباره و پیکهاتهی هیژی کار له ههریم. ئهم روویپۆه داتای گرنگی بهردهست ده خات له سه ر په یوه ندی نێوان بازاری کار و خهسله ته دیمۆگرافی و کۆمه لایه تی و ئابوریه کانی دانیشتون، وهک خویندن و پیشه.

ئهم داتایانه گرنگی و پێویستن بوو دهرشتن و هه لسه نگانندی سیاسهت و پرۆگرامه کانی ههریم وهک پلاندانانی ئابوری گشتی و پلاندانانی په ره پێدانی سه رچاوه مرۆپیه کان. ئهم روویپۆه راسپارده کانی ریکخراوی کاری نێودهوله تی ره چاوه کردوه، سه ره رای پشتبهستن به نموونه یه کی داریژراو به شیوه یه کی دروست، که ریکخۆشکه ر بوو بوو کارکردن له سه ر خه ملاندنی دروست بوو سیما جیاوازه کانی کۆمه لگه. دهسته ی ئامار خۆشحاله به بلاوکردنه وهی نهجامه کانی ئهم روویپۆه و هیواداره که ئامانجه دیاریکراوه کانی پیکاییت و سوودی هه ییت بوو پلاندانه ران، توێژه ران و لایه نه په یوه ندیاره کان.

## ئامانجه کانی روویڤو

ئامانجه کانی روویڤوی هیڙی کار:

- خه ملاندنی قه باره ی هیڙی کار و دابه شبوونی له هه ږیمی کوردستان.
- خه ملاندنی ریژه کانی به شداریکردن له چالاکیی ئابوریدا به پپی تاییه تمه ندییه جیاوازه کان.
- خه ملاندنی ریژه کانی کار و بیکاری به پپی تاییه تمه ندییه جیاوازه کان.
- به رده ستختنی زانیاری له سهر کارمه ندان به پپی کاری فهرمی و نافهرمی.
- به رده ستختنی زانیاری له سهر که سانی بیکار، ئهوانه ی ناتوانن کاریکه ن یان ناخوازن کاریکه ن به پپی تاییه تمه ندییه جوگرافییه کان.
- به رده ستختنی زانیاری له سهر کاتزمیره کانی کار به پپی پیشه و چالاکیی ئابوری.

## سووده کانی روویڤو

- یارمه تیدانی پریارده ران بو داریختنی سیاسه تی دابینکردنی دهرفته تی کار بو به کارختنی دهرچوانی خویندن و بیکاران به شیوه یه ک که له گه ل شایسته یی و بواری تاییه تمه ندیاندنا بگونجیت.
- پالپشتیکردنی ستراتیژی داهاتووی په روه رده بو که مکردنه وه ی که لینی نیوان ژماره، شایسته یی و تاییه تمه ندییه کانی دهرچوان له لایه ک و پیداوپسته کانی بازاری کار له لایه کی تر.
- په ره پیدانی پروگرامی راهینانی گونجاو له گه ل خواست و به رده ستختنی بازاری کار.
- دروستکردنی داتا به یسیکی به هیڙ بو په ره پیدان و به دوا دچوون، هه روه ها بو به کارهینانی له لایه ن لایه نه حکومی و ناحکومییه کانه وه.
- پروژه که هه ندیک نیشاندهری نوئ دهرده هیڙیت که له کو مه له ی داتا کارگیرییه کاندنا نییه به لام چه ند لایه نیکی حکومی پیوستیانه.

## ریبار

### أ. فۆرمی روویپو

فۆرمی روویپو ئامرازی سه‌ره‌کیه بۆ کۆکردنه‌وه‌ی داتا. له دا‌رشتنی ئەم فۆرمه‌دا راسپارده‌کانی دامه‌زراوه‌ی راند (RAND) ی ئەمریکی په‌یره‌و‌کراون و پشت به‌ستراوه به‌ پێوه‌ و ستاندارده‌ په‌یره‌و‌کراوه‌کان له‌لایه‌ن رێکخراوی کاری نێوده‌وله‌تی (ILO) هه‌وه‌، به‌شپۆه‌یه‌ک که مه‌رحه هونه‌ریه‌کانی قو‌ناغی کاری مه‌یدانی به‌دیپێناوه‌، هه‌روه‌ها مه‌رحه‌کانی قو‌ناغی چاره‌سه‌رکردن و شیکردنه‌وه‌ی داتا‌کانی به‌دیپێناوه‌. فۆرمه‌که پێکهاتوو له چوار به‌شی سه‌ره‌کیی:

#### 1. زانیاریه‌کانی ناساندنی خێزان

ئامانجی سه‌ره‌کیی ئەم به‌شه بریتیه له ناساندنی خێزان به‌شپۆه‌یه‌کی سه‌ربه‌خۆ له‌رووی شوینی نیشته‌جێبوون (پاریزگا، قه‌زا، ناحیه، گوند) شار یان گوند، ژماره‌ی بلۆک، ژماره‌ی شه‌قام، قو‌ناغی روویپو، ئایا چاوپێکه‌وتنه‌که ئه‌نجامدراوه یان نا له‌گه‌ڵ هۆکاری ئه‌نجامه‌دانی چاوپێکه‌وتنه‌که.

#### 2. کۆنترۆلی جو‌ریی

له‌م به‌شه‌دا هه‌ندیک رێکار دانراون بۆ رێکخستنی کاره‌ مه‌یدانی و نووسینگه‌یه‌یه‌کان و ئەو قو‌ناغانه‌ی فۆرمه‌کانی پێدا تێپه‌رده‌ییت، هه‌ر له قو‌ناغی کۆکردنه‌وه‌ی داتاوه‌، قو‌ناغی پشکنینی مه‌یدانی و نووسینگه‌یه‌ی، هه‌تا قو‌ناغی داخڵکردن و پشکنینی پاش داخڵکردن و دوا پرۆسه‌ که پرۆسه‌ی هه‌لگرتن (خه‌زنکردن) ی داتا‌کانه.

#### 3. تۆماری خێزان

ئەم به‌شه ژماره‌یه‌ک پرسیار له‌خۆده‌گریت له‌سه‌ر خێزان بۆ ئاشنا‌بوون به‌ هه‌ندیک تاییه‌تمه‌ندی دیمۆگرافی و کۆمه‌لایه‌تی خێزان، وه‌ک ژماره‌ی ئەندامان، ته‌مه‌نیان، ره‌گه‌زیان، باری خوێندن و هاوسه‌رگه‌ریان و نیشانده‌ری تر.

#### 4. به‌شی کار

ئەم به‌شه باهه‌تی سه‌ره‌کیی روویپوه‌که له‌خۆده‌گریت. بۆ هه‌ر خێزانی فۆرمیکی تاییه‌ت ته‌رخانه‌راوه له‌گه‌ڵ پرسیار ده‌رباره‌ی هه‌ر ئەندامی که ئەندامانی ئەو خێزانه که ته‌مه‌نیان 12 سال یان زیاتره‌، به‌ئامانجی ئاشنا‌بوون به‌ په‌یوه‌ندیان به‌ بازاری کاره‌وه له‌گه‌ڵ گرنه‌ترین تاییه‌تمه‌ندیه‌کانیان، وه‌ک ئاستی خوێندن، چالاکیی ئابوری و پیشه‌، شوینی کار و نیشانده‌ری تری په‌یوه‌ست به‌ هیژی کاره‌وه.

ب. چوارچۆیه و نمونه (سامپل)

1. داپۆشین (کۆمه‌لگه‌ی توپۆینه‌وه) کۆمه‌لگه‌ی توپۆینه‌وه پیکدیت له هه‌موو ئه‌و ئەندامانه‌ی که ته‌مه‌نیان 12 سال یان زیاتره و به‌شپۆه‌یه‌کی ئاسایی له ههریم ده‌ژین له سالی 2012 دا.

2. چوارچۆیه‌ی نمونه‌سازی چوارچۆیه‌ی نمونه‌سازی پیکدیت له نمونه‌یه‌کی هه‌مه‌گیر که هه‌لبژێردراوه له پرۆسه‌ی گه‌مارۆسازی و ژماره‌دانانی ئەنجامدراو له سالی 2009.

3. قه‌باره‌ی نمونه نمونه‌یه‌ی هه‌مه‌گیر پیکهاتوو له ناوچه‌ی جوگرافیه‌کان که قه‌باره‌ی نمونه‌یه‌کی ده‌گاته (7000) خیزان، قه‌باره‌ی نمونه‌یه‌کی له پارێزگایه‌که‌وه بو پارێزگایه‌ک و له قه‌زایه‌که‌وه بو قه‌زایه‌ک جیاوازه. قه‌باره‌ی نمونه‌یه‌ی هه‌ولێر ده‌گاته (2190) خیزان، سلیمانی (3130) خیزان و ده‌وک (1680) خیزان.

4. داریشتن (دیزاین) ی نمونه له روویپۆه‌که‌دا نمونه‌ی چینه‌ندی (Stratified sample) به‌کارهاتوو، له‌گه‌ڵ هه‌موارکردنێکی بچووکی (یاسای کیش) تا قه‌باره‌ی نمونه‌ی بگونجیت له‌گه‌ڵ ژماره‌ی دانیشتوانی ناوچه‌که. هه‌لبژاردنی نمونه‌یه‌که به دوو قۆناغ ئەنجامدرا: قۆناغی یه‌که‌م بریتی بوو له هه‌لبژاردنی نمونه‌یه‌کی چینه‌ندی هه‌ره‌مه‌کی له 33 قه‌زای ههریمی کوردستان. قۆناغی دووهم بریتی بوو له هه‌لبژاردنی نمونه‌یه‌کی هه‌ره‌مه‌کی له خیزانه‌کانی هه‌ر ناوچه‌یه‌کی هه‌لبژێردراو له قه‌زاکان. له‌هه‌ر خولێکدا 10 خیزان هه‌لبژێردران له ناوچه‌ی روویپۆه‌که.

5. خولی نمونه له‌هه‌ر خولێک له خوله‌کانی هیژی کار له‌ماوه‌ی سالد، نمونه‌ی گشتگیر (700) ناوچه‌ی (بلوک) داده‌پۆشیت، له قۆناغه‌کانی دواتر دا هه‌ندیک له خیزانه‌کان ئالوگۆریان پیده‌کریت و له قۆناغی تر دا ده‌گه‌ڕینه‌وه‌ بو‌یان، ئەمه‌ش نمونه‌یه‌که‌ کاریگه‌رتر ده‌کات بو‌ مه‌به‌ستی به‌راوردکاری و چاودێری گۆرانکارییه‌ وه‌زری و سالانه‌یه‌کانی هیژی کار.

## چه‌مک و زاراوه‌کان

خیزان:

تا‌که‌که‌سیک یان کۆمه‌لێک تا‌که‌که‌س که په‌یوه‌ندی خزمایه‌تیان هه‌ییت یان نا، له‌هه‌مان شوپنی نیشته‌جیپوون ده‌ژین و خواردنیان هاوبه‌شه.

کار:

هه‌ولێ دراو له هه‌موو چالاکیه‌کانی تا‌که‌که‌سدا به‌مه‌به‌ستی ده‌ستکه‌وت یان به‌ده‌سته‌پێانی کرپیه‌کی دیاریکراو، چ وه‌ک موچه‌ی مانگانه یان هه‌فتانه بی‌ت یان وه‌رگرنتی ریزه‌یه‌ک له قازانج یان هه‌ر رینگه‌ی تر، هاوکات کاری بی کرێ و داها‌ت له به‌رژه‌وه‌ندی یان پرۆژه یان کێلگه‌ی خیزاندا وه‌ک کار هه‌ژمار ده‌کریت ئه‌گه‌ر سروشتی کاره‌که ریکخواو بوو، به‌لام کاری ریکخواوی تا‌که‌که‌س له کاری خیرخوازی و خۆبه‌خشا‌دا بی کرێ وه‌ک کار هه‌ژمارناکریت.

کارمه‌ند:

ئهو که‌سه‌ی ته‌مه‌نی 15 سا‌ل یان زیاتر بی‌ت و کاریکی دیاریکراوی کردی‌ت بو‌ ماوه‌ی لانیکه‌م یه‌ک کاتژمێر له‌ماوه‌ی هه‌فته‌ی پیش روویپۆه‌که، چ بو‌ که‌سانی تر به‌رامبه‌ر کرێ یان بو‌ حسابی خۆی یان بی کرێ له به‌رژه‌وه‌ندی خیزان.

کارمه‌ندان به‌م شیوه‌یه‌ی خواره‌وه پۆلێن ده‌کرین:

1. خاوه‌نکار

ئهو که‌سه‌یه که له دامه‌زراوه‌یه‌ک کارده‌کات که مولکی خۆیه‌تی یان خاوه‌نی به‌شیکیه‌تی (هاوبه‌ش) و لانیکه‌م یه‌ک که‌س له‌ژێر سه‌ره‌پرشتی ئه‌ودا یان بو‌ ئهو به‌کرێ کارده‌کات. ئه‌مه ئهو خاوه‌نکارانه ده‌گرێته‌وه که پرۆژه و به‌لێنده‌رایه‌تی له ده‌ره‌وه‌ی دامه‌زراوه‌کان به‌ریوه‌ده‌ن، به‌مه‌رجیک لانیکه‌م یه‌ک که‌س له‌ژێر سه‌ره‌پرشتی ئه‌ودا یان بو‌ ئهو به‌کرێ کارده‌کات.

2. کار بو‌ خۆی ده‌کات

ئهو که‌سه‌یه که له دامه‌زراوه‌یه‌ک کارده‌کات که مولکی خۆیه‌تی یان خاوه‌نی به‌شیکیه‌تی (هاوبه‌ش).

3. کارکردن به‌رامبه‌ر کرێ

ئهو که‌سه‌یه که بو‌ که‌سیک یان دامه‌زراوه‌یه‌ک یان لایه‌نیکێ دیاریکراو کارده‌کات و به‌رامبه‌ر کاره‌که‌ی کرپیه‌کی دیاریکراو وه‌رده‌گریت، چ به‌شیوه‌ی موچه‌ی مانگانه، هه‌فتانه یان هه‌ر رینگه‌یه‌کی تری پاره‌دان بی‌ت. ئه‌مه کارمه‌ندانی وه‌زاره‌ت و فه‌رمانگه و کۆمپانیا حکومییه‌کان و ئهو که‌سانه‌ش ده‌گرێته‌وه که له به‌رژه‌وه‌ندی خیزان کارده‌که‌ن.

4. ئەندامی خیزان بیڤکری:

ئەو کەسە یه که بۆ خیزانه کە ی کارده کات، واتا له پرۆژه، بهرژه و هندی یان کپلگه ی خیزاندا کارده کات به بی کری یان پشک له دهستکه و ته کان.

کارکه ر:

ئەم توپژه هه موو ئەو کە سانه ده گریته وه که له ته مەنی کاردان و کارده کەن، وه ک خاوه نکار، کارکه ر به رامبه ر کری، کارکردن بۆ خو و ئەندامی خیزان که بیڤکری کارده کات.

بیڤکاری (به پپی ستاندار و پپوه ره نپوده وه له تیه کان)

ئەم توپژه هه موو ئەو کە سانه ده گریته وه که له ته مەنی کاردان (15 سال و زیاتر) هیچ کاربکیان نه کردوه له و ماوه به دا (هه فته ی پپش) جپه جپکردنی روویڤوه که و له و ماوه به دا ناماده بوون بۆ کارکردن و به دوا ی کاردا گه راون له ریگه ی گه ران له روژنامه کان، ناو نووسین له نووسینگه کانی کار، پرسیار له هاوری و خزمان یان هه ر ریگه ی تر.

به پپی پپوه ر و ستاندار ده نپوده وه له تیه کان، ئەو کە سانه ی بیئومیدبوون له گه ران به دوا ی کاردا وه ک بیڤکار هه ژمار نا کری.

چالاک له رووی ئابوریه وه (هیڙی کار):

ئەم توپژه هه موو ئەو کە سانه ده گریته وه که له ته مەنی کاردا و پپناسه ی کارکه ر یان بیڤکار ده یان گریته وه.

کاری سنووردار:

هه موو ئەو کە سانه ده گریته وه که کارکه رن به لام به شپوه یه کی نااسایی کارده کەن، وه ک ژماره ی کاتژمپری که متر له ئاسایی له به ر هه ر هو کارپک بیټ، هه روه ها ده خوازن ژماره ی کاتژمپره کانی کارکردنیان بگه یه ننه ژماره ی ئاسایی (35 کاتژمپر یان زیاتر له هه فته یه کدا)، هه ولی زیاد کردنی ئەم ژماره یه ده دن له ریگه ی گه ران به دوا ی کاری زیاده یان دامه زراندنی کاری تاییه ت یان گوړینی کار له به ر هو کاری ئابوری یان رازی نه بوون له موچه یان له به ر خراپی هه لومه رچی کار، که ئەمه ی دوا بیان پپی ده لپن (کاری سنووردانی شاراوه).

چالاکیی ئابوری:

بریتیه له سروشتی ئەو کاره ی که دامه زراوه یه ک ئەنجامی ده دات و له پپناویدا دروست بووه به پپی پۆلپنی یه کگرتووی نپوده وه له تی بۆ چالاکیه ئابوریه کان.

کەسانی نااماده له کاری ئاسایی خویان له ماوه ی دیاریکراودا به هو ی نه خو شی یان مۆله ت، یان له کار وه ستانی کاتی یان هه ر هو کارپکی تر.

## کارخواز

ئهو کهسه‌یه که ده‌خوازیت ده‌رفه‌تیکێ کار به‌ده‌سته‌پێت و هه‌نگاوی دیاریکراوی ناوه‌ی بۆ به‌ده‌سته‌پێنانی کار، وه‌ک گه‌ران له‌ روژنامه‌کان، پرسیارکردن له‌ هاوڕی، سه‌ردانی خاوه‌نکاران، ناوئوسین له‌ نووسینگه‌کانی کار یان به‌هه‌ر شیوه‌یه‌کی تر، یان که‌سیکه‌ که ده‌خوازیت کاربکات ئه‌گه‌ر ده‌رفه‌تی پێدرا به‌لام به‌دوای کاردا ناگه‌ریت.

که‌سانی ده‌ره‌وه‌ی هیژی کار:

ئهم توێژه هه‌موو ئهو که‌سانه‌ ده‌گرێته‌وه که له‌ ته‌مه‌نی کارکردنان (به‌شیکن له‌ هیژی مرویی) به‌لام کارناکه‌ن و به‌دوای کاردا ناگه‌رین، ته‌نانه‌ت ئاماده‌نین کاربکه‌ن، به‌هۆی خواستی کارنه‌کردن یان هۆکاری تر، که‌سانی ده‌ره‌وه‌ی هیژی کار به‌م شیوه‌یه‌ پۆلین ده‌کری:

قوتابی: ئهو که‌سه‌یه که خۆیندنی رێکخراو ئه‌نجام ده‌دات به‌مه‌به‌ستی به‌ده‌سته‌پێنانی شیاندنی زانستی و په‌یوه‌ندی به‌ هیچ کاربکه‌وه‌ نییه. کاری ناوماڵ و ئاره‌زوو وه‌ک کار هه‌ژمار ناگرین.

ته‌رخان بۆ کاری ناوماڵ: ئهو که‌سه‌یه که کاربکێ دیاریکراوی نییه و به‌شیوه‌یه‌کی رێکخراو ناخوینیت و کاری ناوماڵ ده‌کات بۆ خزمه‌تی خێزان. ئهمه‌ خزمه‌تی ماڵان به‌رامبه‌ر کرپی نه‌ختینه‌یی یان جو‌ری ناگرێته‌وه، چونکه‌ خزمه‌تی ماڵان وه‌ک کار هه‌ژمارده‌کری.

خواستی کارنه‌کردن: ئهو که‌سه‌یه که له‌ ته‌مه‌نی کاردا به‌لام هیچ جو‌ره‌ کاربکێ نییه و به‌دوای کاردا ناگه‌ریت و ته‌نانه‌ت ئاماده‌نییه‌ کاربکات، هه‌روه‌ها به‌شیوه‌یه‌کی رێکخراو ناخوینیت بۆ به‌ده‌سته‌پێنانی شیاندن بۆ کار.

بیتوانا / به‌ته‌مه‌ن: ئهو که‌سه‌یه که ناتوانیت هیچ کاربک بکات به‌هۆی نه‌خۆشی درێژخایه‌ن یان به‌هۆی گرفتیکێ دیاریکراو یان به‌هۆی گه‌وره‌یی ته‌مه‌نییه‌وه.

هه‌بوونی داها/خانه‌نشین: که‌سبک که کارناکات و ناخوازیت کاربکات، به‌لام داها‌تیکێ دیاریکراوی هه‌یه له‌به‌رئه‌وه‌ی خانه‌نشینه‌ یان مولکی هه‌یه که داها‌تی لێ ده‌ستده‌که‌ویت.

کاتژمێره‌کانی کارکردن:

مه‌به‌ست له‌ کاتژمێره‌کانی کارکردن ئهو کاته‌یه که کارمه‌ند ته‌رخانی ده‌کات بۆ کاره‌که‌ی، هه‌موو ئهو کاتژمێرانه‌ کو‌ده‌کرێته‌وه که که‌سبک ته‌رخانی ده‌کات بۆ کاره‌ جیاوازه‌کانی.



هیژی کار = ژمارهی کارکه‌ران + ژمارهی بیکاران  
 تیکرای به‌شداران له هیژی کار = هیژی کار / ژمارهی دانیشتوانی 15 سال و زیاتر  
 تیکرای بیکاران - ژمارهی بیکاران / ژمارهی دانیشتوانی ناو هیژی کار  
 ریژهی کارکه‌ران له دانیشتوان = ژمارهی کارکه‌ران / ژمارهی دانیشتوانی 15 سال یان  
 زیاتر  
 ریژهی بیکاران له دانیشتوان = ژمارهی بیکاران / ژمارهی دانیشتوانی 15 سال یان زیاتر

شێوه: روونکردنه‌وهی خوله‌کانی روویپوی هیژی کار

خوله‌کانی روویپو								ژمارهی پیکهاته	خول گروپ
8	7	6	5	4	3	2	1	فه‌وجه‌کان	کۆمه‌له‌کان
							1750 hh	1	A
						1750hh	1750hh	2	B
					1750hh	1750hh		5	A
				1750hh	1750hh			7	B
			1750hh	1750hh			1750hh	3	A
		1750hh	1750hh			1750hh	1750hh	4	B
	1750hh	1750hh			1750hh	1750hh		6	A
1750hh	1750hh			1750hh	1750hh			8	B
1750hh			1750hh	1750hh				9	A
		1750hh	1750hh					10	B
	1750hh	1750hh						11	A
1750hh	1750hh							12	B
1750hh	(7000)hh	(7000)hh	(7000)hh	(7000)hh	(7000)hh	(7000)hh	(7000)hh	کۆی نمونه (سامپل)	

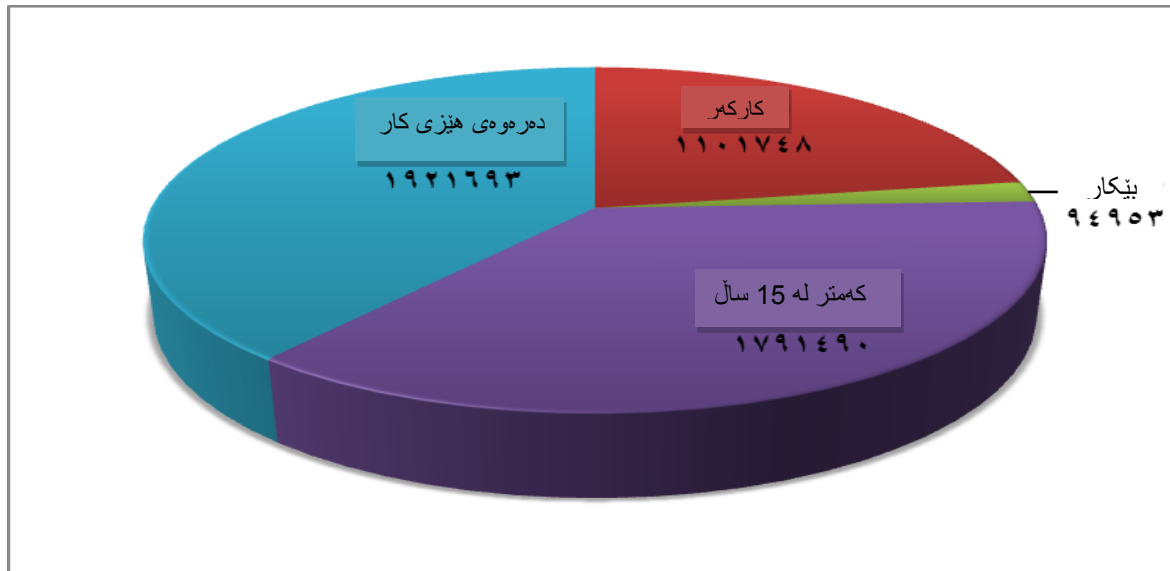
قهباره‌ی نمونه‌ی روویڤوی هیڙی کار له هه ږیمی کوردستان

ژماره‌ی خپزانه‌کان له نمونه‌که‌دا	ژماره‌ی دانیشتون	قه‌زا	پارټگا	
400	852329	ناوه‌ندی هه‌ولټیر	هه‌ولټیر	1
250	203072	ده‌شتی هه‌ولټیر	هه‌ولټیر	2
240	178319	مه‌خمور	هه‌ولټیر	3
220	159969	سوړان	هه‌ولټیر	4
210	131660	شه‌قلاوه	هه‌ولټیر	5
190	95746	کوږه	هه‌ولټیر	6
190	95148	خه‌بات	هه‌ولټیر	7
170	52865	مټرگه‌سوور	هه‌ولټیر	8
160	28404	چوومان	هه‌ولټیر	9
160	22608	ره‌واندوز	هه‌ولټیر	10
400	761557	ناوه‌ندی سلټمانی	سلټمانی	11
250	198518	رانیه	سلټمانی	12
230	170624	که‌لار	سلټمانی	13
210	146358	چه‌مچه‌مال	سلټمانی	14
200	114731	پشده‌ر	سلټمانی	15
180	91611	هه‌له‌بچه	سلټمانی	16
180	73010	سه‌یدسادق	سلټمانی	17
170	62881	دوکان	سلټمانی	18
170	58536	شاره‌زوور	سلټمانی	19
170	47205	کفری	سلټمانی	20
170	43297	ده‌ربه‌ندیخان	سلټمانی	21
160	40475	پټنجوټین	سلټمانی	22
160	18628	شارباټیر	سلټمانی	23
160	11967	خانه‌قین	سلټمانی	24
160	7983	قه‌رده‌اغ	سلټمانی	25
160	7839	ماوه‌ت	سلټمانی	26
350	323400	ناوه‌ندی دهوک	دهوک	27
280	237236	زاخو	دهوک	28
230	162058	سیمیل	دهوک	29
220	152124	ناکرئ	دهوک	30
210	145043	شټخان	دهوک	31
200	118841	به‌رده‌ره‌ش	دهوک	32
190	95797	نامټدی	دهوک	33
7000	4909884			

ده‌رئه‌نجامه‌سه‌ره‌کیه‌کان

ژماره‌ی به‌شداران له هیڙی کار بو که‌سانی ته‌مه‌ن 15 سال و زیاتر بریتیه له (1196701) که‌س له کو‌ی دانیشتون، به‌پټی ئه‌نجامه‌کانی هیڙی کار که له 2012 ئه‌نجامدراوه.

شیوهی (1) پیکهاتهی دانیشتونانی ههریم بو روویڤوی هیڙی کار له سالی 2012

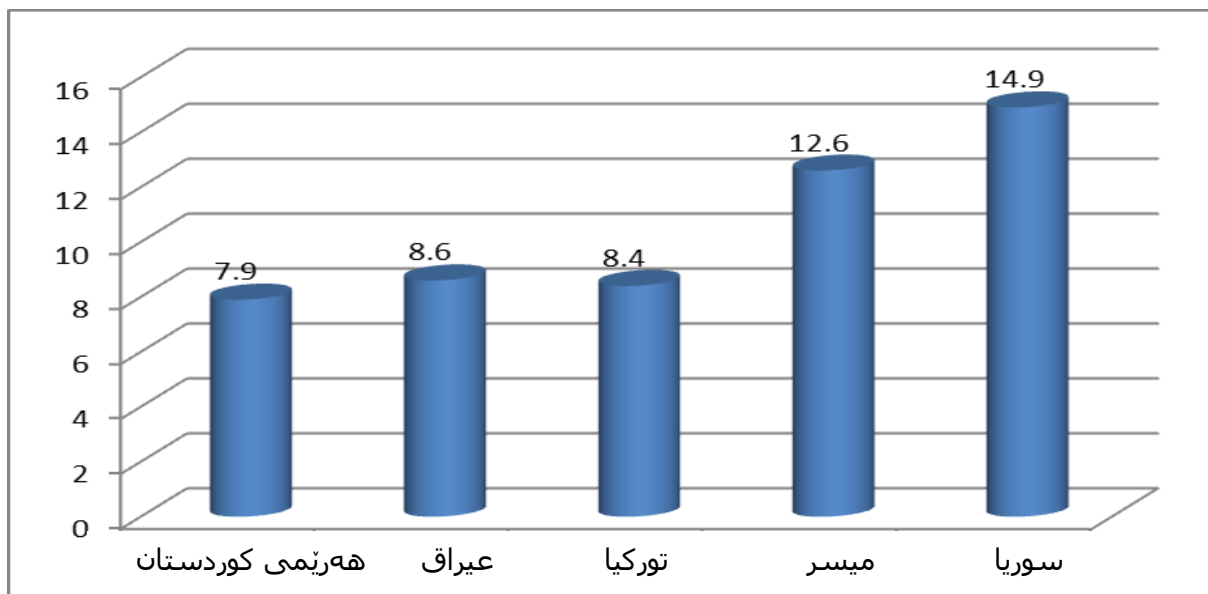


رێژهی بیکاری له ههریم به بهراورد له گه‌ل ولاتانی دراوسی

رێژهی بیکاری له ناو کهسانی 15 سال و زیاتر له ههریمی کوردستان له سالی 2012 بریتی بوو له 7.9%، ئەمەش کهمتره له ولاتانی دراوسی به پیتی ئەو روویڤوه ئاماریانهی ئەنجامدراون، له تورکیا و میسر له 2012 و له سووریا و پارێزگاکانی تر عێراق له 2011.

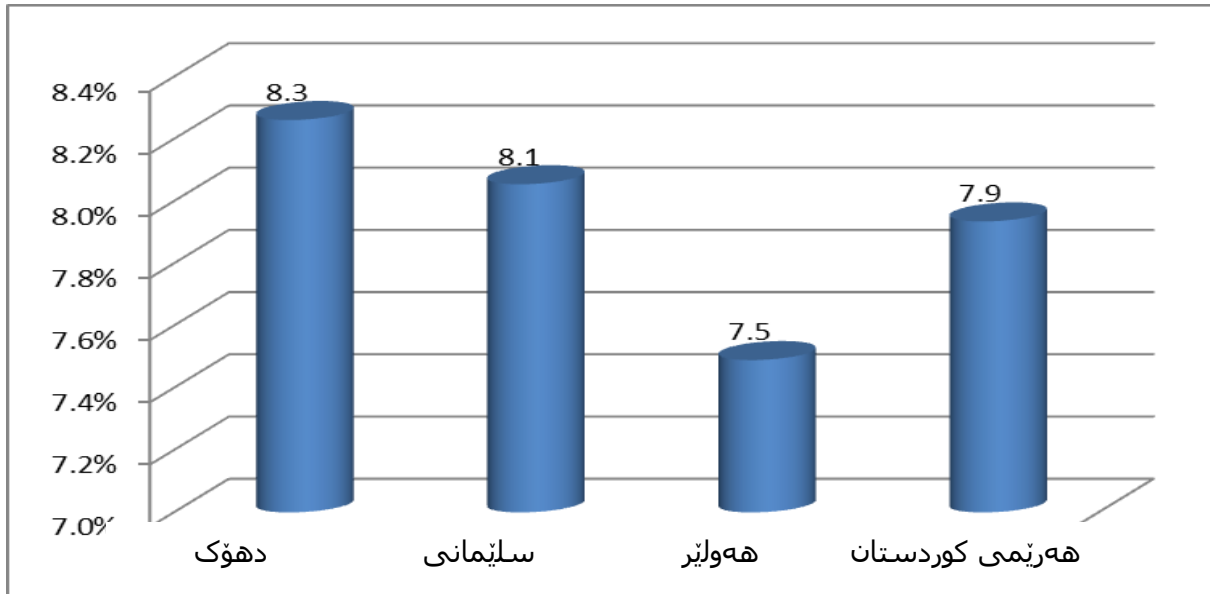
به‌رزترین رێژهی بیکاری له سووریا بوو 14.9%

شیوهی (2) رێژهی بیکاری له ههریمی کوردستان و ولاتانی دراوسی، روویڤوی هیڙی کار 2012



له لایهکی ترهوه ئهجامهکانی روویپۆو نیشانیدا که رێژهی بیکاری له نیوان پارێزگاکانی ههریمدا بهم شیوهیه بوو: ههولێر (7.5)، سلێمانی (8.1) و دهۆک 8.3، واتا نزمترین رێژه له ههولێر و بهرزترین له دهۆک بوو.

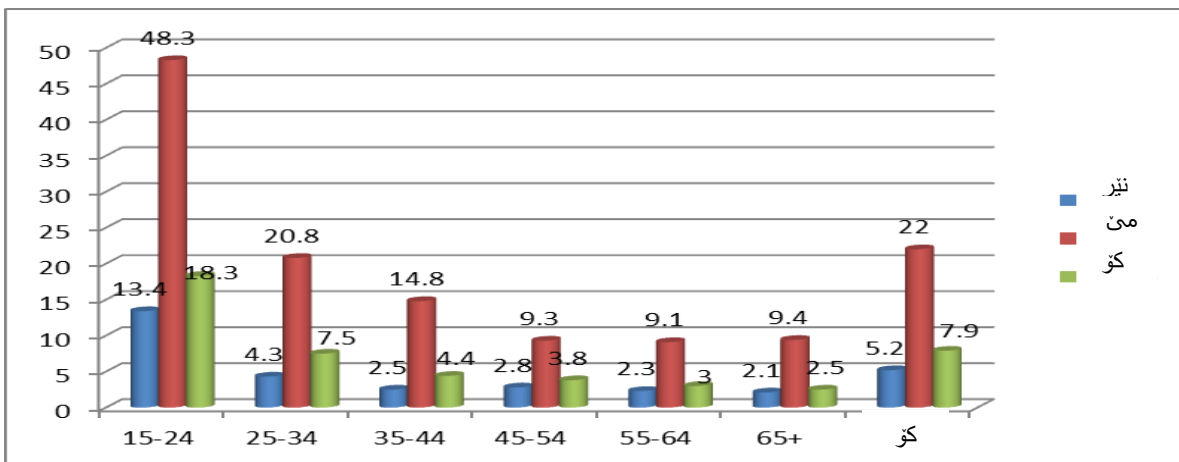
شیوهی (3) رێژهی بیکاری له پارێزگاکانی ههریم به پێی ئهجامهکانی روویپۆی هێزی کار 2012



### رێژهی بیکاری به پێی گروپهکانی تهمن و رهگهز (رهگهز)

ئهجامهکان ئاماژه دهکهن بۆ ئهوهی که رێژهی بیکاری بهرزترین له ناو توێژی مێینه و گروپی تهمنی (15-24) سال، که گهیشته (48.3)، بهلام بۆ نێرینه له ههمان گروپی تهمن رێژهکه (13.4) بوو، ئهم رێژهیه به پێی گروپی تهمن که مدهکات، (20.8) بۆ گروپی تهمنی (25-34) بۆ مێینه و (4.3) بۆ نێرینه، رێژهکه دهگاته (9.4) بۆ گروپی تهمنی (65+) بۆ مێینه و (2.1) بۆ نێرینه.

شیوهی (4) رێژهی بیکاری به پێی گروپی تهمن و رهگهز، روویپۆی هێزی کار 2012

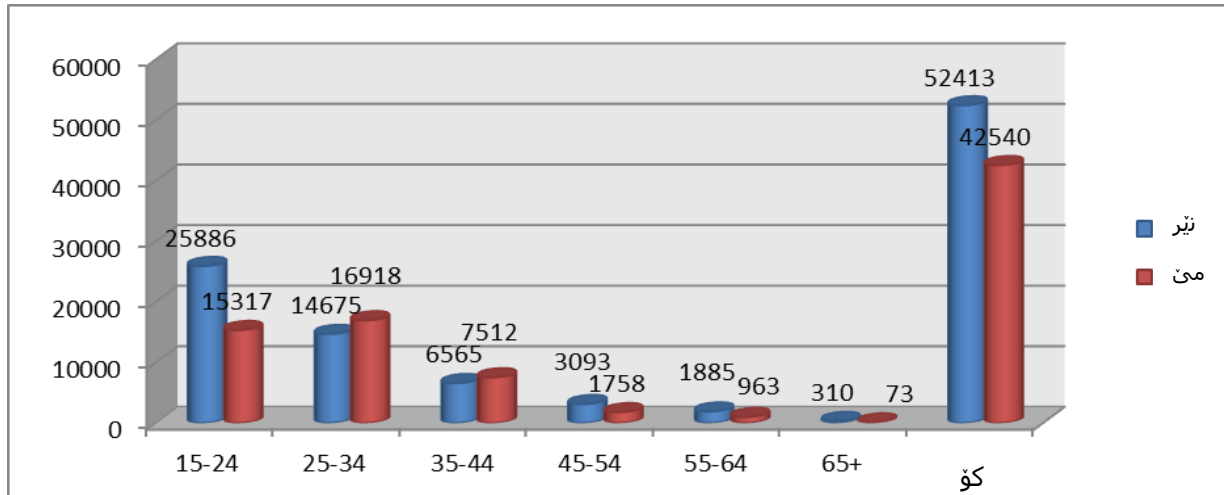


## ژمارهی بیکاران به پێی گروپهکانی تهمن و رهگهز

سهبارته به ژمارهی بیکاران، نێرینه گهورهترین ژمارهی ههبوو لهسه ئاستی ههریم، ئەمهش ئەوه نیشان دهدات که رێژهی بهشداری نێرینه له هێزی کار زیاتره له رێژهی بهشداری مێینه، لهبهرئوه رێژهکانی بیکاری کهمتره به بهراورد به رێژهکانی مێینه، ههروهها به پێی گروپهکانی تهمن، ژمارهی بیکارانی نێرینه بۆ گروپی تهمنی (14-25) ساڵ زیاتر بوو له ژمارهیی مێینه، بۆ نێرینه لهسه ئاستی ههریم ژمارهکه گهیشته (52413) کهس و بۆ مێینه گهیشته (42540) کهس.

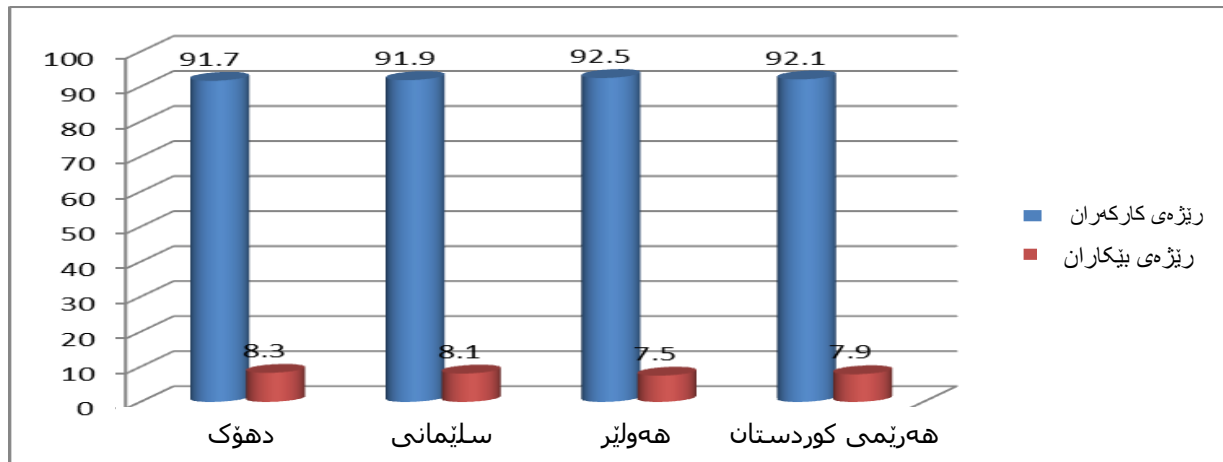
شێوهی (5) ژمارهی بیکاران به پێی گروپهکانی تهمن و رهگهز لهسه ئاستی ههریمی کوردستان، روویپۆی هێزی کار 2012

### کارکهران به پێی پۆهره نێودهولهتیهکان



ئه نجامهکانی روویپۆ نیشانیدا که رێژهی بیکاری لهسه ئاستی ههریم گهیشتۆته (7.9) بهلام رێژهی کارکهران بریتی بوو له (92.1)، بهرزترین رێژه له ههولێر بوو (92.5) و کهمترین رێژه له دهۆک بوو (91.7).

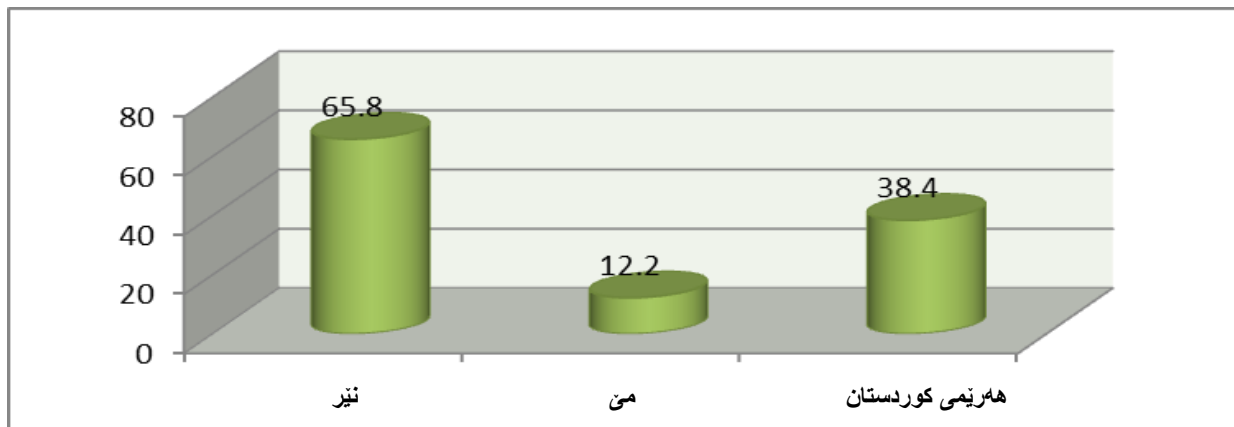
شپۆهی (6) کارکردان و بیکاران له ههریمی کوردستان له سههر ئاستی پارێزگاکان،  
روویپۆی هیژی کار 2012



به شدارانی هیژی کار بو کەسانی تهمهن 15 ساڵ و زیاتر

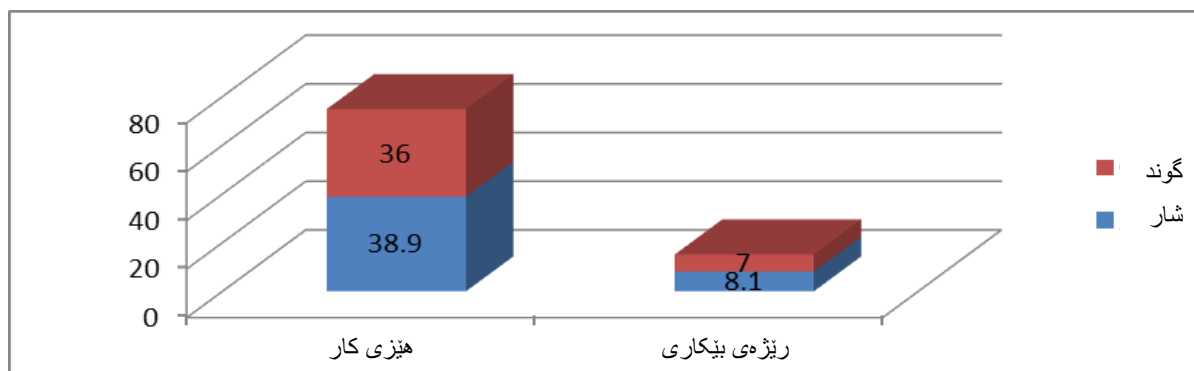
رێژهی به شدارانی هیژی کار بو کەسانی تهمهن 15 ساڵ و زیاتر (38.4) بوو له سههر ئاستی ههریم (کەسانی چالاک لهرووی ئابورییهوه)، تهممش نیشانی دهادت که رێژهی به شداری ئێرینه بهرزتره (65.8) و مێینه (12.2).

شپۆهی (7) به شدارانی هیژی کار له سههر ئاستی ههریم و به پێی رهگهز، روویپۆی  
هیژی کار 2012



له سهه ئاستیکی تر نهجامه کانی روویڤوه که نیشانی ده دات که ریژهی به شداران له هیژی کار بو کهسانی 15 سال و زیاتر به پپی ژینگه له سهه ئاستی ههریم بریتیه له (36) له گوند و (38.9) له شار، به لام ریژهی بیکاری له شار به رزتره (8.1) و له گوند (7).

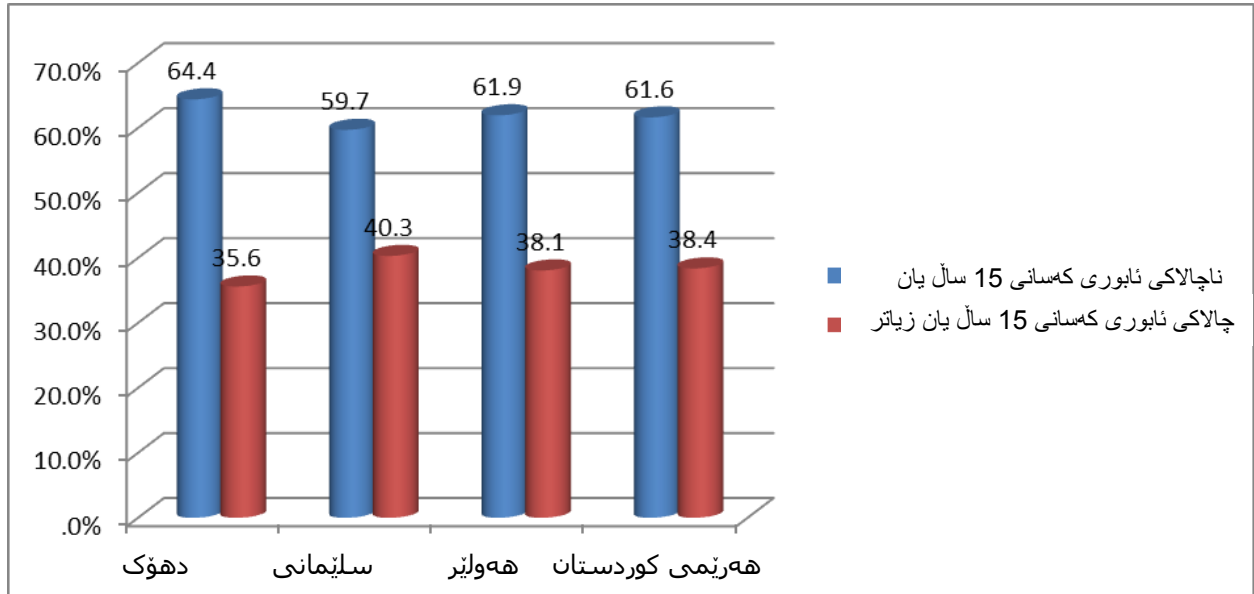
شیوهی (8) ریژهی به شداران له هیژی کار و بیکاران به پپی ژینگه و له سهه ئاستی ههریم، روویڤوی هیژی کار 2012



### چالاکی ئابوری بو کهسانی ته مهن 15 سال یان زیاتر

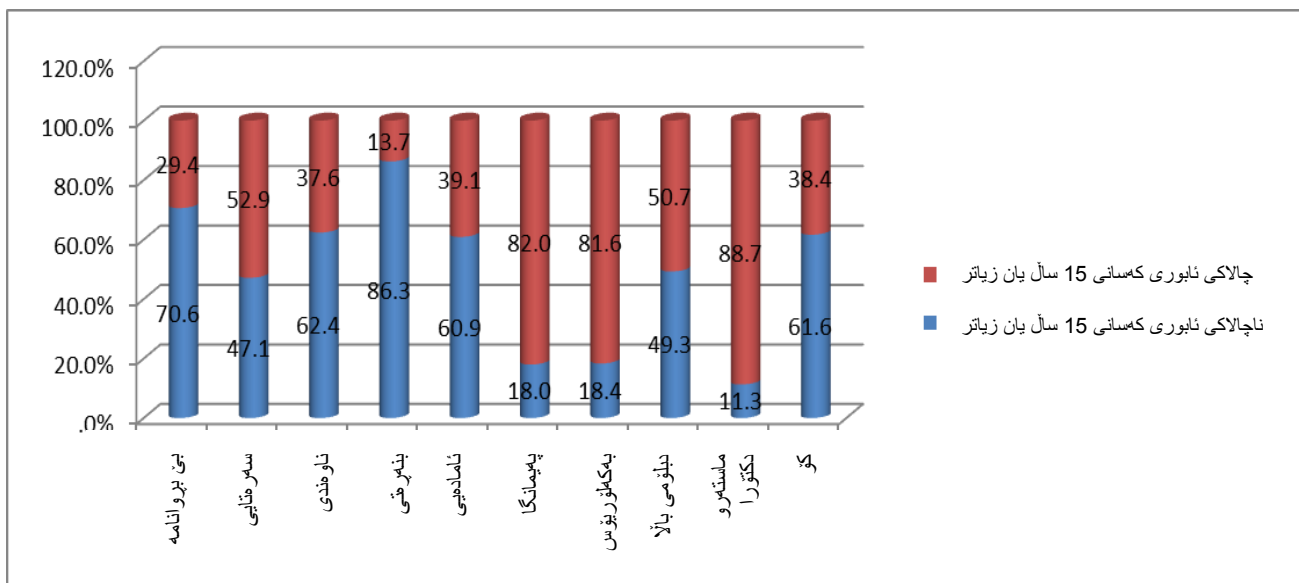
ریژهی چالاکی ئابوری کهسانی ته مهن 15 سال و زیاتر له ههریمی کوردستان (38.4%) ه، پارێزگای سلیمانی پیشهنگه له بهرزترین ریژهی چالاکی ئابوری که دهگاته (40.3%) و پارێزگای ههولێر به پلهی دووهم دیت (38.1%) پاشان پارێزگای دهوک (35.6%).

شێوهی (9) رێژهی چالاکی ئابوری به پێی پارێزگاکانی ههریم، روویپۆی هێزی کار 2012



ئه‌نجامه‌کانی روویپۆه‌که ئاماژه ده‌کات بۆ ئه‌وه‌ی که رێژهی چالاکی ئابوری له‌ناو کەسانی خاوه‌ن پروانه‌ی ماستەر و دکتۆرا (88.7%)، پاشان هه‌لگرانی پروانه‌ی به‌کالۆریۆس (81.6%)، به‌لام که‌مترین رێژهی چالاکی ئابوری له‌ناو هه‌لگرانی پروانه‌ی بنه‌رته‌یدا بوو (13.7%) پاش ئه‌ویش کەسانی بی پروانه به رێژهی (29.4).

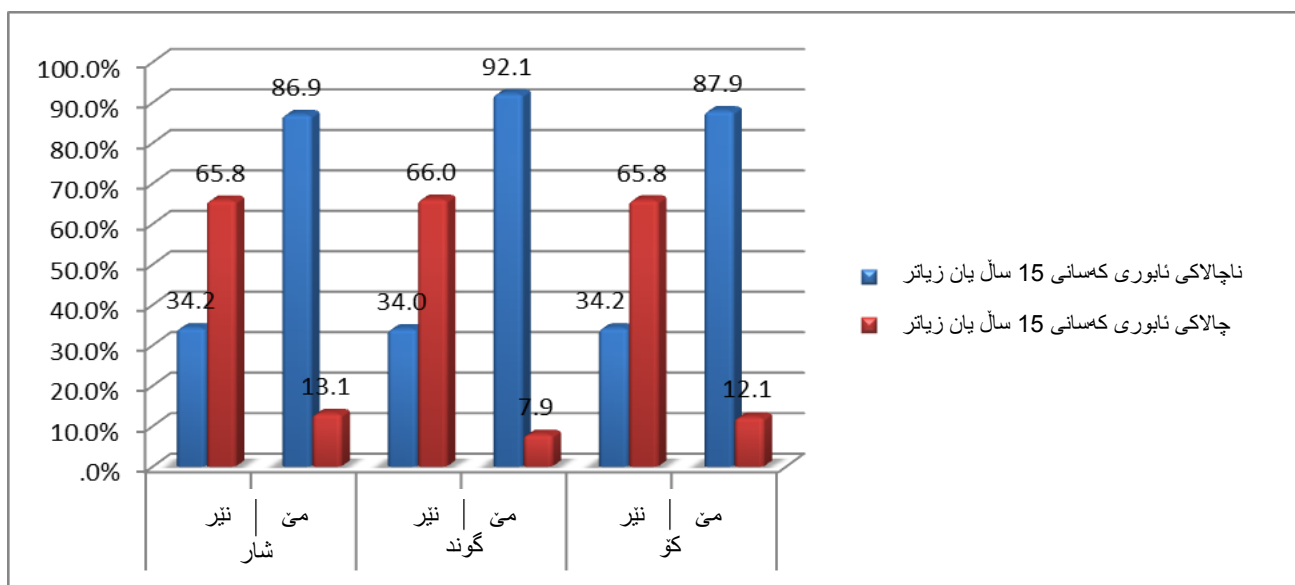
شێوهی (10) رێژهی چالاکی ئابوری به پێی ئاستی خوێندن، روویپۆی هێزی کار 2012





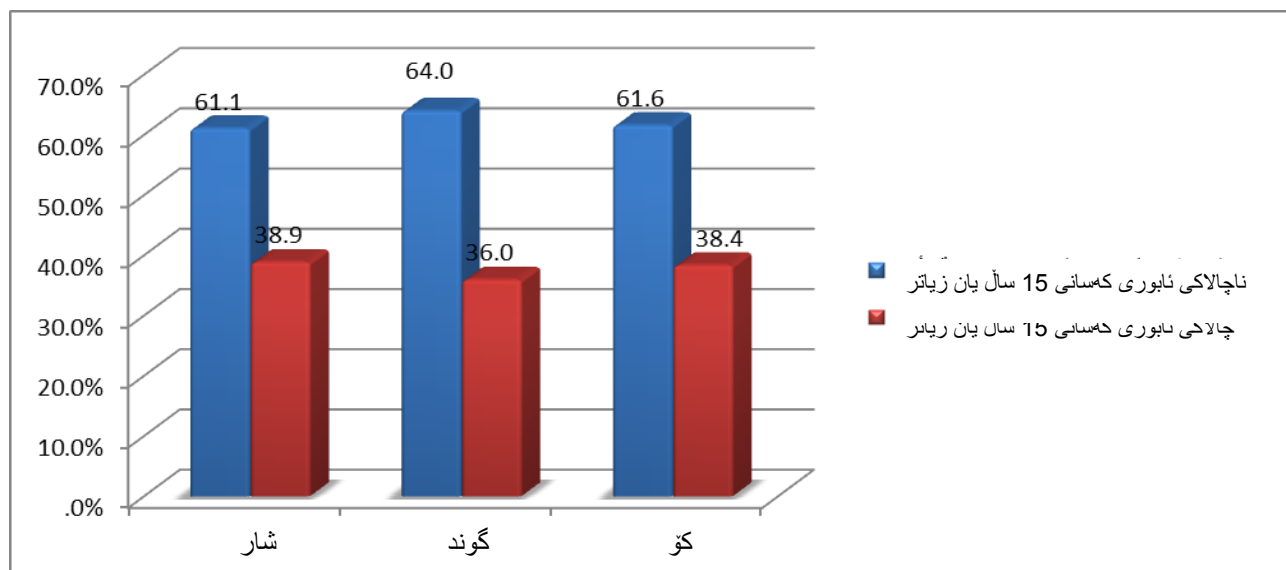
بهلام به پێی ژینگه و رهگهز رێژهی چالاکی ئابوری بو نێرینه له شار و گوند نزیکن له یهکتر و دهگاته (66%)، ئهم رێژهیهش بهرزتره له رێژهی بهشداری مێینه له هێزی کار که دهگاته (13.1%) له شار و (7.9%) له گوند.

شێوهی (11) رێژهی چالاکی ئابوری به پێی ژینگه و رهگهز، روویپۆی هێزی کار 2012



رێژهی چالاکی ئابوری بو کهسانی 15 سال و زیاتر له ههریمی بریتی بوو له (38.4%)، بهلام رێژهی کهسانی ناچالاکی ئابوری (16.6%) بوو له سههر ئاستی ههریم.

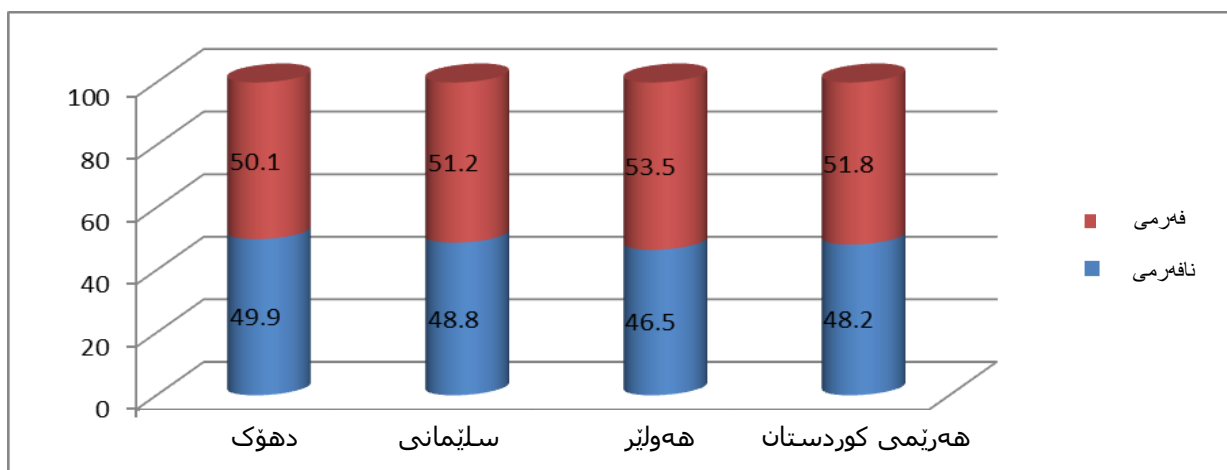
شێوهی (12) رێژهی چالاکی ئابوری به پێی ژینگه، روویپۆی هێزی کار 2012



## کاری فهرمی و نافهرمی

یهکیک له گرنگترین نیشاندهرهکانی روویۆی کار بریتیه له کاری فهرمی و نافهرمی، ئەم روویۆه نیشانی دەدات که رێژهی کاری فهرمی له ههریمی کوردستان (51.8)ه و کاری نافهرمی (48.2)ه. بهرزترین رێژهی کاری فهرمی له ههولێره (53.5) و نزمترین رێژه له دهۆکه (50.1). بهلام بهرزترین رێژهی کاری نافهرمی له دهۆکه (49.9) و نزمترین رێژه له ههولێره (46.5).

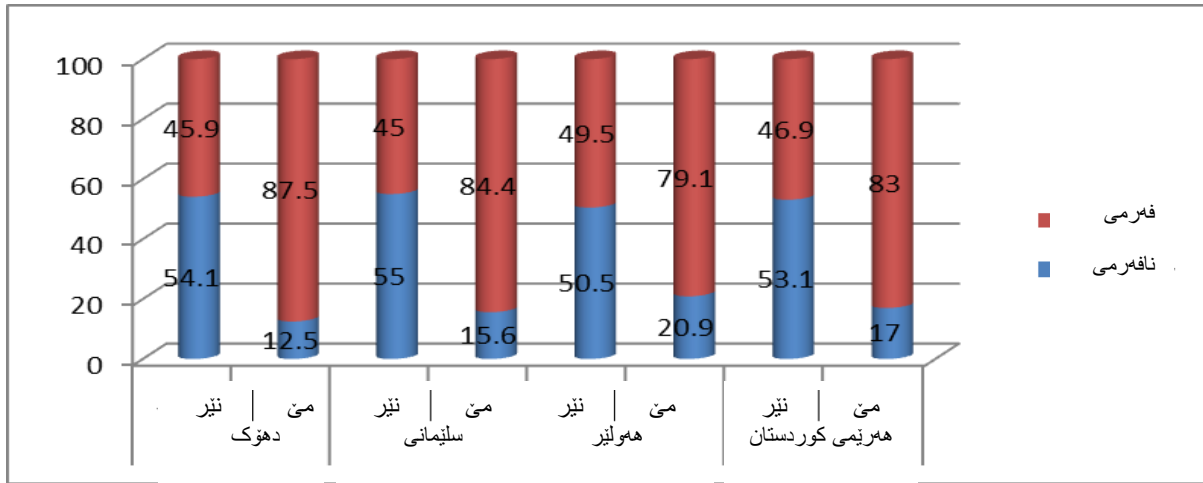
### شێۆهی (13) رێژهی کاری فهرمی و نافهرمی، روویۆی هیژی کار 2012



رێژهی نێرینه بهرزترینه بۆ کاری نافهرمی له سههر ئاستی ههریم و پارێزگاكان، و رێژهی مێینه بۆ کاری فهرمی بهرزترینه له سههر ئاستی ههریم و پارێزگاكان. رێژهی کاری فهرمی بۆ نێرینه له سههر ئاستی ههریم (46.9) بهرامبهر (83) بۆ مێینه. بهلام کاری نافهرمی رێژهی نێرینه (53.1) بهرامبهر (17) بۆ مێینه.

له سههر ئاستی پارێزگاكان بهرزترین رێژه بۆ کاری نافهرمی بۆ مێینه له پارێزگای ههولێره (20.9) و بهرزترین رێژهی نێرینه له سلیمانیه (55)، بهلام بهرزترین رێژهی کاری فهرمی بۆ مێینه له پارێزگای دهۆکه (87.5) بهرامبهر (49.5) بۆ نێرینه له پارێزگای ههولێر.

شۆوهی (14) کاری فهرمی و نافهرمی به پپی پارێزگا و رهگهز، روویڤوی هیزی کار 2012

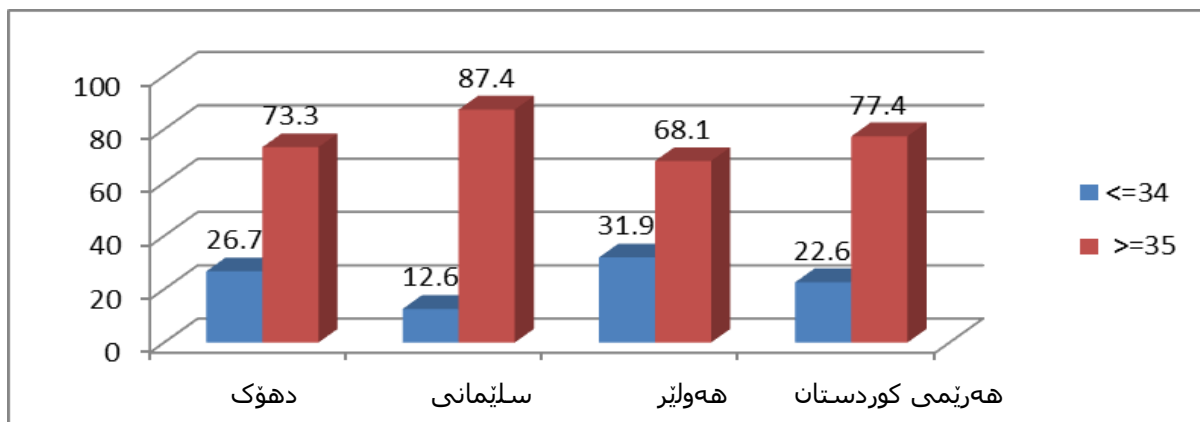


کاری سنووردار بههۆی کهمی کاتژمێرهکانی کار بۆ کهسانی 15 ساڵ و زیاتر

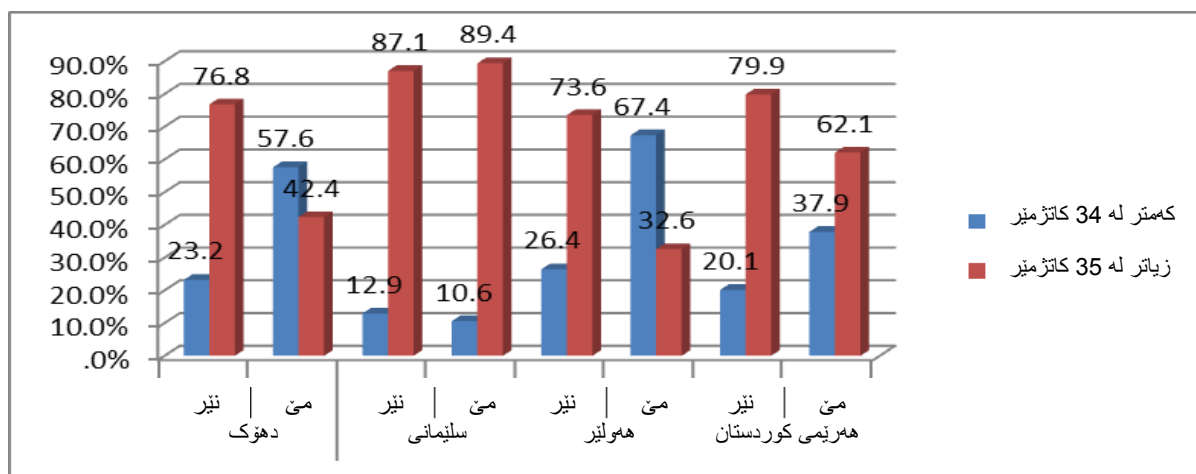
ئهنجامهکانی روویڤوی هیزی کار نیشانی دهدهات که رێژهی کاری سنووردار بههۆی کهمی کاتژمێرهکانی کارهوه (34) کاتژمێر یان کهمتر بۆ کهسانی تهمن 15 ساڵ یان زیاتر له ههریم دهگاته (22.6) بهلام بۆ (35) کاتژمێر یان زیاتر رێژه که دهگاته (77.4).

پارێزگای ههولێر بهرزترین رێژهی کاری سنوورداری ههیه که (13.9) یه بۆ کاری (34) کاتژمێر یان کهمتر، پاشان دهۆک بهرێژهی (26.7) پاشان سلێمانی (12.6).

شۆوهی (15) رێژهی کاری سنووردار بههۆی کهمی کاتژمێری کارهوه به پپی پارێزگان، روویڤوی هیزی کار 2012



ئهم ریژهیه له نیوان نیرینه کهمتر بووه له ریژهی میینه لهسهر ئاستی ههریم و پارێزگاگان. شیوهی (16) ریژهی کاری سنووردار بههوی کمی کاتزمیری کارهوه بهپی رهگهز و پارێزگاگان، روویپوی هیژی کار 2012

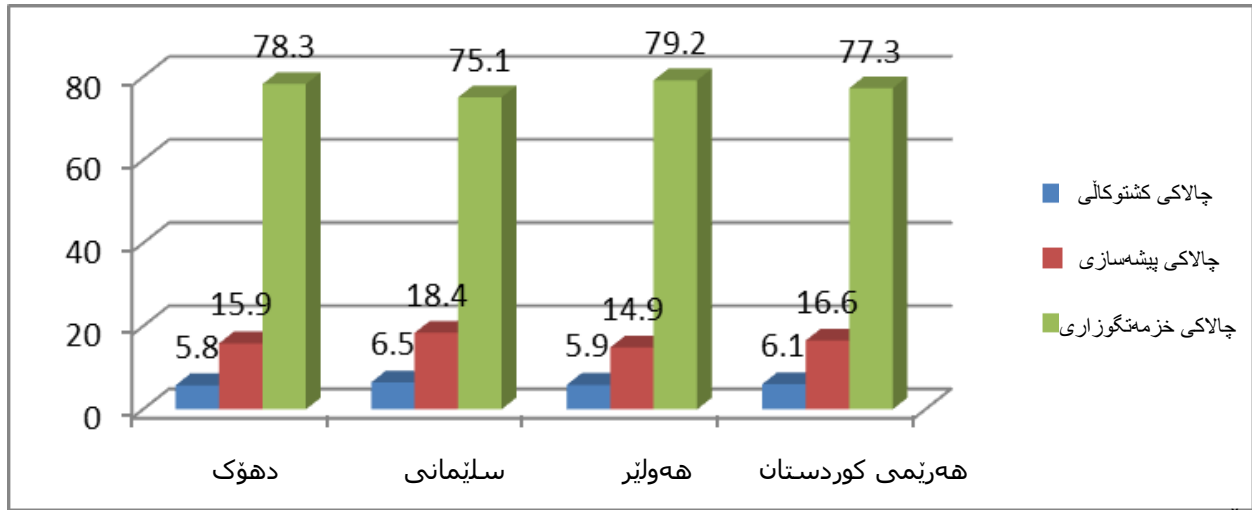


### چالاکى کشتوکالی، پیشه‌سازی و خزمه‌تگوزاری

به‌رزترین ریژهی کهسانی ته‌مه‌ن 15 سال یان زیاتر له چالاکى خزمه‌تگوزاریدا بووه له‌سه‌ر ئاستی ههریم (77.3%) پاشان چالاکى پیشه‌سازی به‌ریژهی (16.6%) و نزمترین ریژه بو چالاکى کشتوکالی بوو (6.1%)، به‌لام له‌سه‌ر ئاستی پارێزگاگان ریژهی به‌شداری له چالاکى خزمه‌تگوزاری له پارێزگای ههولێر به‌رزترینه (79.2%)، پاشان دهۆک به‌ریژهی (78.3%) و پاشان سلیمانی به‌ریژهی (75.1%).

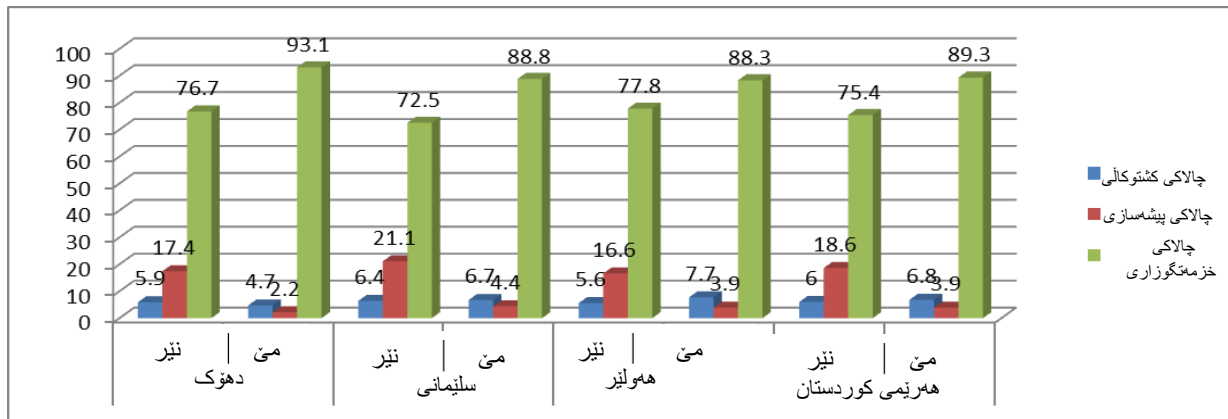
به‌لام ریژهی به‌شداری له چالاکى پیشه‌سازی له سلیمانی به‌رزترین بوو به‌ریژهی (18.4%)، پاشان دهۆک (15.9%).

شڼوھي (17) رڼڙھي به شداري له چالاکيھ ټابوريھ جياوازه کاند له سهر ټاسټي پارڼزگاگان و ھەریم، روپڻو ھيڙي کار 2012



به لām رڼڙھي به شداري به پڼي ره گهز بۆ مڼينه بهرتره له نڼرينه له چالاکی خزمه‌تگوزاري و کشتوکاليدا له سهر ټاسټي ھەریم، رڼڙھي به شداري مڼينه له چالاکی خزمه‌تگوزاري (89.3%) و بۆ نڼرينه (75.4%) ه. رڼڙھي به شداري مڼينه له چالاکی کشتوکاليدا ده گاته (6.8%) و نڼرينه (6%). به لām رڼڙھي به شداري نڼرينه له چالاکی پیشه‌سازيدا ده گاته (18.6%) و بۆ مڼينه ده گاته (3.9%).

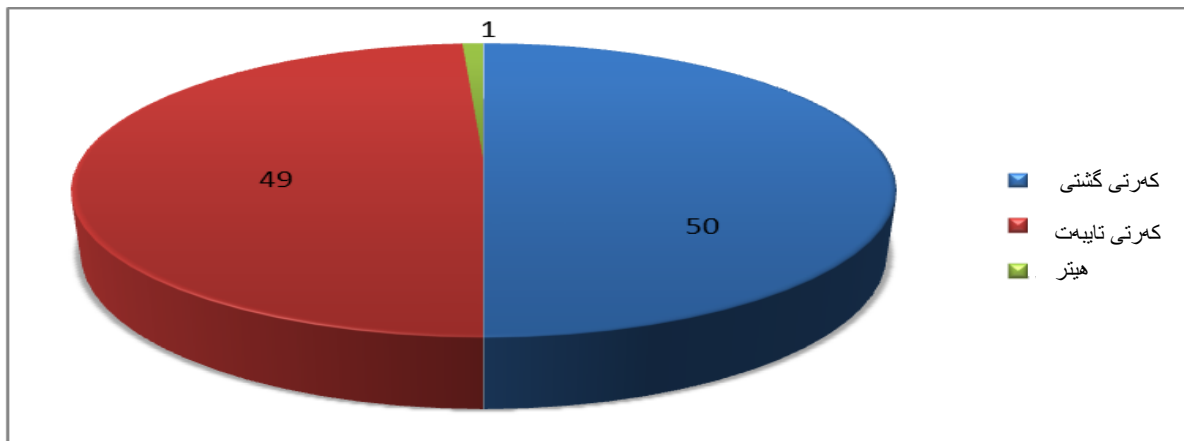
شڼوھي (18) رڼڙھي به شداران له چالاکيھ ټابوريھ جياوازه کان به پڼي ره گهز و پارڼزگا، روپڻو ھيڙي کار 2012



## رێژهی بهشداران له کهرتهکاندا

رێژهی بهشداران له کهرتی گشتیدا بهرزترینه که دهگاته (50%)، به بهراورد به کهرتی تایبەت که دهگاته (49%) و (1%) بۆ کهرتهکانی تر.

شیۆهی (19) رێژهی بهشداران له کهرتهکان لهسەر ئاستی ههریم، روویپوی هیژی کار  
2012



# خشته ورده کاریه کان

خشتهی (1) تیکرای بهشداری له هیزی کار بهیپی ناستی خویندن، ژینگه و رهگمز لهسهر ناستی ههریم و پاریزگانان

کۆ	کۆ				کۆ	گوند				کۆ	شار				ناستی خویندن				
	مئ		نیر			مئ		نیر			مئ		نیر						
	چالاک	ناچالاک	چالاک	ناچالاک		چالاک	ناچالاک	چالاک	ناچالاک		چالاک	ناچالاک	چالاک	ناچالاک					
28.3%	71.7%	1.7%	98.3%	64.4%	35.6%	29.5%	70.5%	2.1%	97.9%	69.2%	30.8%	27.9%	72.1%	1.5%	98.5%	62.8%	37.2%	بئ بروانامه	دهۆک
52.4%	47.6%	4.3%	95.7%	84.3%	15.7%	57.7%	42.3%	3.5%	96.5%	91.4%	8.6%	50.9%	49.1%	4.5%	95.5%	82.2%	17.8%	سههفتایی	
25.5%	74.5%	6.9%	93.1%	40.1%	59.9%	23.2%	76.8%	4.0%	96.0%	36.3%	63.7%	26.0%	74.0%	7.4%	92.6%	41.0%	59.0%	ناوهندی	
14.4%	85.6%	3.2%	96.8%	23.8%	76.2%	17.9%	82.1%	2.6%	97.4%	26.0%	74.0%	13.9%	86.1%	3.2%	96.8%	23.4%	76.6%	بنهههتی	
40.2%	59.8%	22.3%	77.7%	52.1%	47.9%	36.7%	63.3%	17.7%	82.3%	41.8%	58.2%	40.6%	59.4%	22.6%	77.4%	53.9%	46.1%	نامادیی	
81.5%	18.5%	72.9%	27.1%	89.8%	10.2%	78.5%	21.5%	57.7%	42.3%	90.1%	9.9%	82.0%	18.0%	74.5%	25.5%	89.7%	10.3%	پهسانگا	
87.2%	12.8%	82.4%	17.6%	89.9%	10.1%	84.6%	15.4%	.0%	.0%	84.6%	15.4%	87.4%	12.6%	82.4%	17.6%	90.7%	9.3%	بمهکالوریوس	
26.9%	23.1%	.0%	.0%	26.9%	23.1%	.0%	.0%	.0%	.0%	.0%	.0%	26.9%	23.1%	.0%	.0%	26.9%	23.1%	دبلومی بالآ	
88.2%	11.8%	89.1%	10.9%	86.7%	13.3%	.0%	.0%	.0%	.0%	.0%	.0%	88.2%	11.8%	89.1%	10.9%	86.7%	13.3%	ماستههه و دکتورا	
35.6%	64.4%	8.0%	92.0%	64.1%	35.9%	34.9%	65.1%	3.4%	96.6%	68.2%	31.8%	35.8%	64.2%	9.3%	90.7%	62.9%	37.1%	کۆ	
30.7%	69.3%	5.3%	94.7%	67.0%	33.0%	37.3%	62.7%	9.8%	90.2%	72.1%	27.9%	29.3%	70.7%	4.4%	95.6%	65.9%	34.1%	بئ بروانامه	سلیمانئ
56.2%	43.8%	11.6%	88.4%	82.4%	17.6%	53.7%	46.3%	9.6%	90.4%	84.4%	15.6%	56.6%	43.4%	11.9%	88.1%	82.1%	17.9%	سههفتایی	
46.3%	53.7%	19.9%	80.1%	66.4%	33.6%	36.5%	63.5%	11.2%	88.8%	62.9%	37.1%	47.3%	52.7%	21.0%	79.0%	66.8%	33.2%	ناوهندی	
14.3%	85.7%	1.9%	98.1%	25.8%	74.2%	17.9%	82.1%	4.4%	95.6%	22.2%	77.8%	13.9%	86.1%	1.8%	98.2%	26.3%	73.7%	بنهههتی	
34.9%	65.1%	20.1%	79.9%	47.8%	52.2%	21.0%	79.0%	6.5%	93.5%	36.5%	63.5%	36.1%	63.9%	21.4%	78.6%	48.7%	51.3%	نامادیی	
84.2%	15.8%	82.7%	17.3%	85.8%	14.2%	87.2%	12.8%	93.2%	6.8%	77.5%	22.5%	83.9%	16.1%	81.7%	18.3%	86.3%	13.7%	پهسانگا	
80.8%	19.2%	73.5%	26.5%	87.3%	12.7%	87.1%	12.9%	77.1%	22.9%	97.3%	2.7%	80.7%	19.3%	73.8%	26.2%	86.7%	13.3%	بمهکالوریوس	
50.0%	.0%	50.0%	.0%	50.0%	.0%	.0%	.0%	.0%	.0%	.0%	.0%	50.0%	.0%	50.0%	.0%	50.0%	.0%	دبلومی بالآ	
88.8%	11.2%	50.0%	.0%	88.7%	11.3%	50.0%	.0%	.0%	.0%	50.0%	.0%	88.8%	11.2%	50.0%	.0%	88.6%	11.4%	ماستههه و دکتورا	
40.3%	59.7%	15.0%	85.0%	66.6%	33.4%	39.3%	60.7%	13.0%	87.0%	67.8%	32.2%	40.4%	59.6%	15.3%	84.7%	66.4%	33.6%	کۆ	



دریژه‌ی خشته‌ی (1) تیکرای به‌شداری له هیزی کار به‌پیی ناستی خویندن، ژینگه و رمگهز له‌سهر ناستی همریم و پاریزگانگان

کۆ	کۆ						کۆ	گوند				کۆ	شار				ناستی خویندن		
	مئ		نیر		کۆ	مئ		نیر		کۆ	مئ		نیر						
	چالاک	ناچالاک	چالاک	ناچالاک		چالاک		ناچالاک	چالاک		ناچالاک		چالاک	ناچالاک	چالاک	ناچالاک			چالاک
29.1%	70.9%	5.1%	94.9%	66.7%	33.3%	30.1%	69.9%	6.2%	93.8%	66.9%	33.1%	28.6%	71.4%	4.8%	95.2%	66.6%	33.4%	بئ برونامه	همولیر
49.2%	50.8%	10.3%	89.7%	78.0%	22.0%	51.2%	48.8%	6.5%	93.5%	74.2%	25.8%	48.8%	51.2%	10.9%	89.1%	79.0%	21.0%	سهرفتایی	
43.7%	56.3%	12.2%	87.8%	65.9%	34.1%	43.8%	56.2%	13.4%	86.6%	59.6%	40.4%	43.7%	56.3%	12.1%	87.9%	66.9%	33.1%	ناوندیی	
17.4%	82.6%	3.6%	96.4%	28.3%	71.7%	14.4%	85.6%	1.5%	98.5%	21.5%	78.5%	17.9%	82.1%	3.8%	96.2%	29.8%	70.2%	بنهرتی	
44.3%	55.7%	21.8%	78.2%	57.5%	42.5%	42.1%	57.9%	19.4%	80.6%	46.1%	53.9%	44.6%	55.4%	21.9%	78.1%	59.0%	41.0%	نامادیی	
79.4%	20.6%	71.3%	28.7%	86.2%	13.8%	71.2%	28.8%	48.1%	51.9%	79.9%	20.1%	80.0%	20.0%	72.0%	28.0%	86.8%	13.2%	پسانگا	
80.0%	20.0%	70.2%	29.8%	85.4%	14.6%	74.3%	25.7%	68.0%	32.0%	74.6%	25.4%	80.2%	19.8%	70.3%	29.7%	85.9%	14.1%	بمکالوریوس	
39.9%	60.1%	32.1%	67.9%	42.1%	57.9%	50.0%	.0%	.0%	.0%	50.0%	.0%	35.1%	64.9%	32.1%	67.9%	26.0%	74.0%	دیلومی بالآ	
89.6%	10.4%	47.0%	3.0%	90.9%	9.1%	100.0%	.0%	.0%	.0%	100.0%	.0%	89.4%	10.6%	47.0%	3.0%	90.7%	9.3%	ماستهر و دکتورا	
38.1%	61.9%	11.6%	88.4%	66.2%	33.8%	34.2%	65.8%	7.2%	92.8%	63.0%	37.0%	39.0%	61.0%	12.7%	87.3%	67.0%	33.0%	کۆ	
29.4%	70.6%	4.3%	95.7%	66.1%	33.9%	31.9%	68.1%	5.9%	94.1%	69.1%	30.9%	28.7%	71.3%	3.8%	96.2%	65.3%	34.7%	بئ برونامه	کوردستان
52.9%	47.1%	9.4%	90.6%	81.4%	18.6%	53.8%	46.2%	6.6%	93.4%	82.4%	17.6%	52.7%	47.3%	9.9%	90.1%	81.1%	18.9%	سهرفتایی	
37.6%	62.4%	12.9%	87.1%	56.9%	43.1%	32.5%	67.5%	9.5%	90.5%	48.6%	51.4%	38.4%	61.6%	13.4%	86.6%	58.2%	41.8%	ناوندیی	
13.7%	86.3%	2.9%	97.1%	23.3%	76.7%	11.8%	88.2%	1.9%	98.1%	18.0%	82.0%	14.0%	86.0%	3.0%	97.0%	24.3%	75.7%	بنهرتی	
39.1%	60.9%	21.0%	79.0%	52.3%	47.7%	31.8%	68.2%	10.4%	89.6%	41.7%	58.3%	39.8%	60.2%	21.7%	78.3%	53.5%	46.5%	نامادیی	
82.0%	18.0%	77.1%	22.9%	86.8%	13.2%	80.0%	20.0%	76.7%	23.3%	82.8%	17.2%	82.2%	17.8%	77.1%	22.9%	87.2%	12.8%	پسانگا	
81.6%	18.4%	73.4%	26.6%	87.2%	12.8%	82.0%	18.0%	72.4%	27.6%	87.2%	12.8%	81.7%	18.3%	73.7%	26.3%	87.2%	12.8%	بمکالوریوس	
50.7%	49.3%	37.5%	62.5%	58.0%	42.0%	50.0%	.0%	.0%	.0%	50.0%	.0%	48.8%	51.2%	37.5%	62.5%	54.2%	45.8%	دیلومی بالآ	
88.7%	11.3%	86.4%	13.6%	88.5%	11.5%	100.0%	.0%	.0%	.0%	100.0%	.0%	88.6%	11.4%	86.4%	13.6%	88.4%	11.6%	ماستهر و دکتورا	
38.4%	61.6%	12.1%	87.9%	65.8%	34.2%	36.0%	64.0%	7.9%	92.1%	66.0%	34.0%	38.9%	61.1%	13.1%	86.9%	65.8%	34.2%	کۆ	

خشتهی (2) تیکر ای کهمکاری (بیکاری شاراه) و خواست لهسهر کاری زیاده بو دانیشتونانی تهمن 15 سال و زیاتر بهینی ژینگه، رهگهز و پاریزگا

رهگهز						ژینگه	پاریزگا
کو		می		نیر			
>=35	<=34	>=35	<=34	>=35	<=34		
73.6%	26.4%	42.2%	57.8%	77.8%	22.2%	شار	دهوک
72.2%	27.8%	43.4%	56.6%	73.5%	26.5%	گوند	
73.3%	26.7%	42.4%	57.6%	76.8%	23.2%	کو	
89.0%	11.0%	91.5%	8.5%	88.5%	11.5%	شار	سلیمانی
77.3%	22.7%	75.4%	24.6%	78.0%	22.0%	گوند	
87.4%	12.6%	89.4%	10.6%	87.1%	12.9%	کو	
67.7%	32.3%	33.6%	66.4%	73.2%	26.8%	شار	ههولنیر
70.3%	29.7%	28.4%	71.6%	75.0%	25.0%	گوند	
68.1%	31.9%	32.6%	67.4%	73.6%	26.4%	کو	
78.3%	21.7%	63.8%	36.2%	80.8%	19.2%	شار	کوردستان
72.9%	27.1%	49.0%	51.0%	75.4%	24.6%	گوند	
77.4%	22.6%	62.1%	37.9%	79.9%	20.1%	کو	

خشته‌ی (3) تیکرای کار و بیکاری بۆ تاکه‌کهمسی 15 سال و زیاتر بهیپی ناستی خویندن، ژینگه و رهگنز لسه‌ر ناستی ههریم و پاریزگان

ژینگه																		ناستی خویندن	پاریزگا
کو						گوند						شار							
کو		من		نیر		کو		من		نیر		کو		من		نیر			
تیکرای بیکاری	تیکرای کار	تیکرای بیکاری	تیکرای کار	تیکرای بیکاری	تیکرای کار	تیکرای بیکاری	تیکرای کار	تیکرای بیکاری	تیکرای کار	تیکرای بیکاری	تیکرای کار	تیکرای بیکاری	تیکرای کار	تیکرای بیکاری	تیکرای کار	تیکرای بیکاری	تیکرای کار		
6.3%	93.7%	24.6%	75.4%	5.6%	94.4%	8.8%	91.2%	27.5%	72.5%	8.2%	91.8%	5.4%	94.6%	24.3%	75.7%	4.7%	95.3%	بهرنامه	
6.8%	93.2%	11.5%	88.5%	6.6%	93.4%	10.0%	90.0%	17.4%	82.6%	9.9%	90.1%	5.8%	94.2%	10.6%	89.4%	5.6%	94.4%	سهرخایی	
10.0%	90.0%	20.4%	79.6%	8.1%	91.9%	19.1%	80.9%	38.0%	62.0%	16.1%	83.9%	8.4%	91.6%	18.1%	81.9%	6.6%	93.4%	ناوحنی	
11.5%	88.5%	.0%	100.0%	12.6%	87.4%	13.5%	86.5%	.0%	50.0%	14.6%	85.4%	10.5%	89.5%	.0%	100.0%	11.4%	88.6%	بهرخی	
11.6%	88.4%	16.0%	84.0%	9.9%	90.1%	24.2%	75.8%	63.8%	36.2%	21.6%	78.4%	10.1%	89.9%	14.4%	85.6%	8.3%	91.7%	نامادی	
16.7%	83.3%	21.4%	78.6%	12.7%	87.3%	31.5%	68.5%	32.5%	67.5%	32.9%	67.1%	14.9%	85.1%	20.9%	79.1%	9.5%	90.5%	په‌مانگا (بیلوم)	
8.0%	92.0%	11.4%	88.6%	6.9%	93.1%	5.5%	94.5%	.0%	.0%	5.5%	94.5%	8.3%	91.7%	11.4%	88.6%	7.1%	92.9%	به‌کالوریزس	
.0%	50.0%	.0%	.0%	.0%	50.0%	.0%	.0%	.0%	.0%	.0%	.0%	.0%	50.0%	.0%	.0%	.0%	50.0%	دیلمی بالآ	
.0%	100.0%	.0%	100.0%	.0%	100.0%	.0%	.0%	.0%	.0%	.0%	.0%	.0%	100.0%	.0%	100.0%	.0%	100.0%	ماستر و دکتورا	
8.3%	91.7%	17.8%	82.2%	6.9%	93.1%	11.3%	88.7%	27.0%	73.0%	10.4%	89.6%	7.4%	92.6%	16.9%	83.1%	5.9%	94.1%	کو	
5.5%	94.5%	26.4%	73.6%	3.2%	96.8%	5.1%	94.9%	22.8%	77.2%	2.5%	97.5%	5.6%	94.4%	28.1%	71.9%	3.4%	96.6%	بهرنامه	
7.4%	92.6%	41.9%	58.1%	4.5%	95.5%	6.9%	93.1%	48.7%	51.3%	3.4%	96.6%	7.5%	92.5%	41.2%	58.8%	4.7%	95.3%	سهرخایی	
10.6%	89.4%	31.9%	68.1%	5.6%	94.4%	13.8%	86.2%	37.9%	62.1%	9.9%	90.1%	10.2%	89.8%	31.5%	68.5%	5.1%	94.9%	ناوحنی	
7.2%	92.8%	26.2%	73.8%	4.7%	95.3%	17.2%	82.8%	57.6%	42.4%	4.3%	95.7%	6.6%	93.4%	22.9%	77.1%	4.7%	95.3%	بهرخی	
8.2%	91.8%	19.8%	80.2%	4.0%	96.0%	3.5%	96.5%	21.7%	78.3%	3.3%	96.7%	8.5%	91.5%	20.3%	79.7%	4.1%	95.9%	نامادی	
10.6%	89.4%	14.4%	85.6%	6.8%	93.2%	17.2%	82.8%	20.9%	79.1%	8.5%	91.5%	10.1%	89.9%	13.5%	86.5%	6.8%	93.2%	په‌مانگا (بیلوم)	
14.6%	85.4%	20.1%	79.9%	10.4%	89.6%	33.3%	66.7%	52.3%	47.7%	11.8%	88.2%	14.0%	86.0%	18.6%	81.4%	10.5%	89.5%	به‌کالوریزس	
.0%	50.0%	.0%	50.0%	.0%	50.0%	.0%	.0%	.0%	.0%	.0%	.0%	.0%	50.0%	.0%	50.0%	.0%	50.0%	دیلمی بالآ	
.0%	100.0%	.0%	50.0%	.0%	100.0%	.0%	50.0%	.0%	.0%	.0%	50.0%	.0%	100.0%	.0%	50.0%	.0%	100.0%	ماستر و دکتورا	
8.1%	91.9%	22.8%	77.2%	4.6%	95.4%	8.0%	92.0%	29.7%	70.3%	3.8%	96.2%	8.1%	91.9%	22.2%	77.8%	4.7%	95.3%	کو	

دریژه‌ی خشته‌ی (3) تیکرای کار و بیکاری بو تا که مسمی 15 سال و زیتر بعینی ناستی خونندن، ژینگه و رنگیز لاسر ناستی هریم و پاریزگانان

ژینگه																		ناستی خونندن	پاریزگا
کو						گوند						شار							
کو		می		نیر		کو		می		نیر		کو		می		نیر			
تیکرای بیکاری	تیکرای کار	تیکرای بیکاری	تیکرای کار	تیکرای بیکاری	تیکرای کار	تیکرای بیکاری	تیکرای کار	تیکرای بیکاری	تیکرای کار	تیکرای بیکاری	تیکرای کار	تیکرای بیکاری	تیکرای کار	تیکرای بیکاری	تیکرای کار	تیکرای بیکاری	تیکرای کار		
5.4%	94.6%	22.9%	77.1%	3.3%	96.7%	2.0%	98.0%	4.8%	95.2%	1.7%	98.3%	6.7%	93.3%	31.3%	68.7%	3.9%	96.1%	بن پروانامه	
6.1%	93.9%	33.6%	66.4%	3.4%	96.6%	2.8%	97.2%	7.7%	92.3%	2.5%	97.5%	6.9%	93.1%	36.0%	64.0%	3.7%	96.3%	سمر خانی	
8.5%	91.5%	35.3%	64.7%	5.3%	94.7%	7.1%	92.9%	29.7%	70.3%	1.4%	98.6%	8.7%	91.3%	34.1%	65.9%	5.9%	94.1%	ناوحنی	
17.1%	82.9%	57.9%	42.1%	10.6%	89.4%	19.0%	81.0%	100.0%	.0%	14.0%	86.0%	16.8%	83.2%	56.1%	43.9%	10.3%	89.7%	بنخری	
9.7%	90.3%	14.2%	85.8%	8.8%	91.2%	5.3%	94.7%	35.3%	64.7%	4.1%	95.9%	10.1%	89.9%	13.9%	86.1%	9.3%	90.7%	نامادچی	
11.2%	88.8%	16.5%	83.5%	8.0%	92.0%	7.6%	92.4%	25.8%	74.2%	1.0%	99.0%	11.4%	88.6%	16.1%	83.9%	8.5%	91.5%	پیمانگا (بنلوم)	
8.6%	91.4%	16.7%	83.3%	4.9%	95.1%	4.5%	95.5%	.0%	100.0%	7.7%	92.3%	8.8%	91.2%	17.2%	82.8%	4.9%	95.1%	بکاتوریزوس	
14.0%	86.0%	.0%	100.0%	16.7%	83.3%	.0%	50.0%	.0%	.0%	.0%	50.0%	14.0%	86.0%	.0%	100.0%	16.7%	33.3%	دیلومی بالا	
11.2%	88.8%	.0%	50.0%	11.2%	88.8%	.0%	100.0%	.0%	.0%	.0%	100.0%	11.5%	88.5%	.0%	50.0%	11.5%	88.5%	ماستر و دکتورا	
7.5%	92.5%	22.1%	77.9%	4.8%	95.2%	3.2%	96.8%	11.0%	89.0%	2.3%	97.7%	8.4%	91.6%	23.7%	76.3%	5.4%	94.6%	کو	
5.7%	94.3%	24.5%	75.5%	3.9%	96.1%	4.9%	95.1%	13.3%	86.7%	3.9%	96.1%	5.9%	94.1%	29.6%	70.4%	3.9%	96.1%	بن پروانامه	
6.9%	93.1%	35.5%	64.5%	4.7%	95.3%	6.4%	93.6%	32.1%	67.9%	5.3%	94.7%	7.0%	93.0%	36.2%	63.8%	4.6%	95.4%	سمر خانی	
9.9%	90.1%	32.0%	68.0%	6.1%	93.9%	13.4%	86.6%	48.2%	51.8%	8.5%	91.5%	9.5%	90.5%	30.3%	69.7%	5.7%	94.3%	ناوحنی	
13.4%	86.6%	47.9%	52.1%	9.7%	90.3%	16.3%	83.7%	60.7%	39.3%	13.5%	86.5%	12.9%	87.1%	46.7%	53.3%	9.1%	90.9%	بنخری	
9.5%	90.5%	17.8%	82.2%	7.1%	92.9%	10.1%	89.9%	20.5%	79.5%	8.9%	91.1%	9.5%	90.5%	17.7%	82.3%	6.9%	93.1%	نامادچی	
12.1%	87.9%	16.4%	83.6%	8.5%	91.5%	19.0%	81.0%	23.1%	76.9%	15.1%	84.9%	11.5%	88.5%	15.9%	84.1%	7.9%	92.1%	پیمانگا (بنلوم)	
11.2%	88.8%	17.6%	82.4%	7.6%	92.4%	13.4%	86.6%	38.3%	61.7%	6.8%	93.2%	11.1%	88.9%	16.9%	83.1%	7.7%	92.3%	بکاتوریزوس	
12.5%	87.5%	.0%	100.0%	14.5%	85.5%	.0%	50.0%	.0%	.0%	.0%	50.0%	12.5%	87.5%	.0%	100.0%	14.5%	85.5%	دیلومی بالا	
6.3%	93.7%	.0%	100.0%	7.0%	93.0%	.0%	100.0%	.0%	.0%	.0%	100.0%	6.4%	93.6%	.0%	100.0%	7.1%	92.9%	ماستر و دکتورا	
7.9%	92.1%	22.0%	78.0%	5.2%	94.8%	7.0%	93.0%	21.1%	78.9%	5.2%	94.8%	8.1%	91.9%	22.1%	77.9%	5.2%	94.8%	کو	

حشتمی (4) تیکرای کار و بیکاری بؤ ناکامیسی تامسن 15 سأل و زیاتر بهینی گروهی تامسن، ژینگه و رنگار لسمر ناستی همزیم و پاریزگانان

ژینگه																		گروپی تامسن	پاریزگا
کو						گوند						شار							
کو			من			ننیر			کو			من			ننیر				
تیکرای بیکاری	تیکرای کار	تیکرای بیکاری	تیکرای کار	تیکرای بیکاری	تیکرای کار	تیکرای بیکاری	تیکرای کار	تیکرای بیکاری	تیکرای کار	تیکرای بیکاری	تیکرای کار	تیکرای بیکاری	تیکرای کار	تیکرای بیکاری	تیکرای کار	تیکرای بیکاری	تیکرای کار		
22.5%	77.5%	36.8%	63.2%	21.8%	78.2%	24.4%	75.6%	27.5%	72.5%	24.5%	75.5%	21.5%	78.5%	40.4%	59.6%	20.3%	79.7%	15-19	دهوک
17.7%	82.3%	43.3%	56.7%	14.2%	85.8%	21.7%	78.3%	60.4%	39.6%	19.5%	80.5%	16.4%	83.6%	40.1%	59.9%	12.4%	87.6%	20-24	
9.8%	90.2%	20.7%	79.3%	7.7%	92.3%	8.6%	91.4%	10.3%	89.7%	8.4%	91.6%	10.1%	89.9%	20.9%	79.1%	7.5%	92.5%	25-29	
4.7%	95.3%	11.5%	88.5%	3.7%	96.3%	6.6%	93.4%	35.2%	64.8%	4.5%	95.5%	4.4%	95.6%	9.0%	91.0%	3.6%	96.4%	30-34	
2.9%	97.1%	6.9%	93.1%	2.2%	97.8%	4.0%	96.0%	.0%	100.0%	4.3%	95.7%	2.7%	97.3%	7.7%	92.3%	1.7%	98.3%	35-39	
2.7%	97.3%	3.9%	96.1%	2.7%	97.3%	5.7%	94.3%	16.9%	83.1%	5.3%	94.7%	1.9%	98.1%	2.1%	97.9%	1.9%	98.1%	40-44	
4.0%	96.0%	11.6%	88.4%	2.9%	97.1%	6.4%	93.6%	.0%	100.0%	6.8%	93.2%	3.5%	96.5%	12.9%	87.1%	1.9%	98.1%	45-49	
1.4%	98.6%	4.0%	96.0%	.8%	99.2%	7.2%	92.8%	23.1%	76.9%	4.3%	95.7%	.0%	100.0%	.0%	100.0%	.0%	100.0%	50-54	
3.8%	96.2%	.0%	100.0%	4.1%	95.9%	11.9%	88.1%	.0%	50.0%	12.1%	87.9%	2.1%	97.9%	.0%	100.0%	2.3%	97.7%	55-59	
1.4%	98.6%	.0%	50.0%	1.5%	98.5%	.0%	100.0%	.0%	50.0%	.0%	100.0%	1.7%	98.3%	.0%	50.0%	1.8%	98.2%	60-64	
9.9%	90.1%	29.9%	70.1%	7.9%	92.1%	24.3%	75.7%	50.0%	.0%	14.5%	85.5%	5.1%	94.9%	.0%	100.0%	5.3%	94.7%	65+	
8.3%	91.7%	17.8%	82.2%	6.9%	93.1%	11.3%	88.7%	27.0%	73.0%	10.4%	89.6%	7.4%	92.6%	16.9%	83.1%	5.9%	94.1%	کز	
14.5%	85.5%	36.3%	63.7%	13.4%	86.6%	9.4%	90.6%	51.4%	48.6%	6.2%	93.8%	15.7%	84.3%	21.3%	78.7%	14.9%	85.1%	15-19	سلیمانی
19.8%	80.2%	61.1%	38.9%	11.2%	88.8%	14.8%	85.2%	55.7%	44.3%	6.3%	93.7%	20.6%	79.4%	60.8%	39.2%	11.9%	88.1%	20-24	
9.3%	90.7%	21.4%	78.6%	5.4%	94.6%	13.4%	86.6%	47.6%	52.4%	4.7%	95.3%	8.7%	91.3%	18.0%	82.0%	5.5%	94.5%	25-29	
6.3%	93.7%	20.4%	79.6%	2.0%	98.0%	4.0%	96.0%	9.9%	90.1%	2.3%	97.7%	6.5%	93.5%	21.2%	78.8%	1.9%	98.1%	30-34	
7.2%	92.8%	25.0%	75.0%	2.6%	97.4%	8.0%	92.0%	37.0%	63.0%	3.2%	96.8%	7.3%	92.7%	24.5%	75.5%	2.6%	97.4%	35-39	
5.7%	94.3%	13.8%	86.2%	3.9%	96.1%	3.5%	96.5%	7.0%	93.0%	3.4%	96.6%	6.0%	94.0%	15.3%	84.7%	4.0%	96.0%	40-44	
2.6%	97.4%	10.3%	89.7%	1.4%	98.6%	5.7%	94.3%	19.1%	80.9%	1.3%	98.7%	2.2%	97.8%	7.7%	92.3%	1.4%	98.6%	45-49	
3.1%	96.9%	2.2%	97.8%	3.3%	96.7%	6.4%	93.6%	12.4%	87.6%	.0%	100.0%	2.9%	97.1%	1.0%	99.0%	3.5%	96.5%	50-54	
1.7%	98.3%	1.8%	98.2%	1.7%	98.3%	3.8%	96.2%	7.8%	92.2%	3.6%	96.4%	1.5%	98.5%	1.5%	98.5%	1.5%	98.5%	55-59	
1.6%	98.4%	1.1%	98.9%	1.6%	98.4%	4.8%	95.2%	50.0%	50.0%	4.6%	95.4%	1.0%	99.0%	.0%	100.0%	1.0%	99.0%	60-64	
.6%	99.4%	.0%	100.0%	.6%	99.4%	.0%	100.0%	.0%	50.0%	.0%	100.0%	.7%	99.3%	.0%	100.0%	.7%	99.3%	65+	
8.1%	91.9%	22.8%	77.2%	4.6%	95.4%	8.0%	92.0%	29.7%	70.3%	3.8%	96.2%	8.1%	91.9%	22.2%	77.8%	4.7%	95.3%	کز	

دریژه‌های خشمنی (4) تیکرای کار و بیکاری بؤ ناکمکسی تسمن 15 سال و زیاتر بهینی گروهی تسمن، ژینگه و رنگز لاسر ناستی هوریم و پاریزگانان

ژینگه																		گروپی تسمن	پاریزگا
کو						گون						شار							
کو		من		نیز		کو		من		نیز		کو		من		نیز			
تیکرای بیکاری	تیکرای کار	تیکرای بیکاری	تیکرای کار	تیکرای بیکاری	تیکرای کار	تیکرای بیکاری	تیکرای کار	تیکرای بیکاری	تیکرای کار	تیکرای بیکاری	تیکرای کار	تیکرای بیکاری	تیکرای کار	تیکرای بیکاری	تیکرای کار	تیکرای بیکاری	تیکرای کار		
19.6%	80.4%	49.2%	50.8%	13.4%	86.6%	8.8%	91.2%	17.7%	82.3%	8.0%	92.0%	22.7%	77.3%	52.4%	47.6%	15.3%	84.7%	15-19	هورلیر
16.8%	83.2%	41.5%	58.5%	11.7%	88.3%	7.9%	92.1%	28.3%	71.7%	5.7%	94.3%	18.6%	81.4%	43.2%	56.8%	13.1%	86.9%	20-24	
9.2%	90.8%	27.7%	72.3%	5.2%	94.8%	2.8%	97.2%	14.0%	86.0%	1.9%	98.1%	10.4%	89.6%	28.6%	71.4%	5.9%	94.1%	25-29	
4.4%	95.6%	17.0%	83.0%	2.1%	97.9%	1.9%	98.1%	12.3%	87.7%	1.2%	98.8%	5.0%	95.0%	17.3%	82.7%	2.4%	97.6%	30-34	
3.1%	96.9%	15.2%	84.8%	1.6%	98.4%	2.6%	97.4%	13.9%	86.1%	.0%	100.0%	3.2%	96.8%	14.5%	85.5%	1.9%	98.1%	35-39	
2.7%	97.3%	9.1%	90.9%	1.4%	98.6%	.8%	99.2%	.0%	100.0%	1.0%	99.0%	3.2%	96.8%	11.0%	89.0%	1.6%	98.4%	40-44	
6.0%	94.0%	11.7%	88.3%	4.6%	95.4%	1.2%	98.8%	.0%	100.0%	1.4%	98.6%	6.9%	93.1%	13.5%	86.5%	5.2%	94.8%	45-49	
3.6%	96.4%	5.3%	94.7%	3.4%	96.6%	2.1%	97.9%	7.2%	92.8%	.0%	100.0%	3.8%	96.2%	3.7%	96.3%	3.8%	96.2%	50-54	
5.5%	94.5%	15.1%	84.9%	2.6%	97.4%	.8%	99.2%	.0%	100.0%	.9%	99.1%	6.8%	93.2%	17.5%	82.5%	3.2%	96.8%	55-59	
1.8%	98.2%	.0%	100.0%	1.9%	98.1%	1.4%	98.6%	.0%	100.0%	1.6%	98.4%	1.9%	98.1%	.0%	50.0%	2.0%	98.0%	60-64	
1.4%	98.6%	.0%	100.0%	1.5%	98.5%	.0%	100.0%	.0%	.0%	.0%	100.0%	1.9%	98.1%	.0%	100.0%	1.9%	98.1%	65+	
7.5%	92.5%	22.1%	77.9%	4.8%	95.2%	3.2%	96.8%	11.0%	89.0%	2.3%	97.7%	8.4%	91.6%	23.7%	76.3%	5.4%	94.6%	کز	
18.6%	81.4%	40.0%	60.0%	16.4%	83.6%	15.2%	84.8%	22.9%	77.1%	14.8%	85.2%	19.8%	80.2%	45.9%	54.1%	16.9%	83.1%	15-19	
18.2%	81.8%	49.9%	50.1%	12.3%	87.7%	14.3%	85.7%	43.6%	56.4%	10.9%	89.1%	19.0%	81.0%	50.5%	49.5%	12.6%	87.4%	20-24	
9.4%	90.6%	23.6%	76.4%	5.9%	94.1%	8.3%	91.7%	35.8%	64.2%	5.0%	95.0%	9.6%	90.4%	22.4%	77.6%	6.1%	93.9%	25-29	
5.3%	94.7%	18.1%	81.9%	2.5%	97.5%	3.9%	96.1%	16.2%	83.8%	2.4%	97.6%	5.6%	94.4%	18.2%	81.8%	2.5%	97.5%	30-34	
4.8%	95.2%	19.1%	80.9%	2.1%	97.9%	4.5%	95.5%	18.9%	81.1%	2.1%	97.9%	4.9%	95.1%	18.8%	81.2%	2.1%	97.9%	35-39	
4.0%	96.0%	10.4%	89.6%	2.8%	97.2%	3.2%	96.8%	4.7%	95.3%	3.0%	97.0%	4.2%	95.8%	11.1%	88.9%	2.8%	97.2%	40-44	
4.1%	95.9%	11.3%	88.7%	2.8%	97.2%	4.3%	95.7%	11.1%	88.9%	3.0%	97.0%	4.1%	95.9%	11.4%	88.6%	2.8%	97.2%	45-49	
3.0%	97.0%	4.0%	96.0%	2.9%	97.1%	4.3%	95.7%	15.1%	84.9%	1.3%	98.7%	2.9%	97.1%	1.5%	98.5%	3.1%	96.9%	50-54	
3.6%	96.4%	10.0%	90.0%	2.5%	97.5%	3.7%	96.3%	1.1%	98.9%	4.0%	96.0%	3.6%	96.4%	11.1%	88.9%	2.2%	97.8%	55-59	
1.6%	98.4%	.5%	99.5%	1.7%	98.3%	2.5%	97.5%	1.3%	98.7%	2.6%	97.4%	1.4%	98.6%	.0%	100.0%	1.5%	98.5%	60-64	
2.5%	97.5%	9.4%	90.6%	2.1%	97.9%	4.7%	95.3%	50.0%	50.0%	2.6%	97.4%	1.9%	98.1%	.0%	100.0%	2.0%	98.0%	65+	
7.9%	92.1%	22.0%	78.0%	5.2%	94.8%	7.0%	93.0%	21.1%	78.9%	5.2%	94.8%	8.1%	91.9%	22.1%	77.9%	5.2%	94.8%	کز	

حشتمی (5) تیکرای کار و بیکاری بؤ کسانئ تاسمن 15 سال و زیقتر بهئیی گروپی تاسمن، ژینگه و رنگیز لاسر ناسئی همرم و پاریزگان

ژینگه																		گروپی تاسمن	پاریزگا
کز						گوند						شهر							
کز		سئ		نئیر		کز		سئ		نئیر		کز		سئ		نئیر			
تیکرای بیکاری	تیکرای کار	تیکرای بیکاری	تیکرای کار	تیکرای بیکاری	تیکرای کار	تیکرای بیکاری	تیکرای کار	تیکرای بیکاری	تیکرای کار	تیکرای بیکاری	تیکرای کار	تیکرای بیکاری	تیکرای کار	تیکرای بیکاری	تیکرای کار	تیکرای بیکاری	تیکرای کار		
19.1%	80.9%	42.5%	57.5%	16.5%	83.5%	22.6%	77.4%	50.6%	49.4%	21.3%	78.7%	17.8%	82.2%	40.5%	59.5%	14.6%	85.4%	15-24	
7.6%	92.4%	17.1%	82.9%	5.9%	94.1%	7.8%	92.2%	28.9%	71.1%	6.8%	93.2%	7.5%	92.5%	16.4%	83.6%	5.7%	94.3%	25-34	
2.8%	97.2%	5.9%	94.1%	2.4%	97.6%	4.9%	95.1%	5.9%	94.1%	4.8%	95.2%	2.3%	97.7%	5.9%	94.1%	1.8%	98.2%	35-44	
3.3%	96.7%	9.6%	90.4%	2.4%	97.6%	6.6%	93.4%	11.6%	88.4%	6.2%	93.8%	2.5%	97.5%	9.6%	90.4%	1.4%	98.6%	45-54	
3.2%	96.8%	.0%	100.0%	3.4%	96.6%	8.4%	91.6%	.0%	100.0%	8.7%	91.3%	2.0%	98.0%	.0%	100.0%	2.1%	97.9%	55-64	
9.9%	90.1%	29.9%	70.1%	7.9%	92.1%	24.3%	75.7%	50.0%	.0%	14.5%	85.5%	5.1%	94.9%	.0%	100.0%	5.3%	94.7%	65+	
8.3%	91.7%	17.8%	82.2%	6.9%	93.1%	11.3%	88.7%	27.0%	73.0%	10.4%	89.6%	7.4%	92.6%	16.9%	83.1%	5.9%	94.1%	کز	
18.6%	81.4%	58.5%	41.5%	11.7%	88.3%	13.5%	86.5%	54.0%	46.0%	6.3%	93.7%	19.5%	80.5%	59.0%	41.0%	12.6%	87.4%	15-24	
7.8%	92.2%	20.4%	79.6%	3.8%	96.2%	9.4%	90.6%	31.1%	68.9%	3.7%	96.3%	7.6%	92.4%	19.1%	80.9%	3.8%	96.2%	25-34	
6.4%	93.6%	19.5%	80.5%	3.3%	96.7%	5.2%	94.8%	22.6%	77.4%	3.0%	97.0%	6.7%	93.3%	20.0%	80.0%	3.4%	96.6%	35-44	
2.8%	97.2%	7.6%	92.4%	1.9%	98.1%	5.6%	94.4%	21.2%	78.8%	1.2%	98.8%	2.4%	97.6%	4.7%	95.3%	2.0%	98.0%	45-54	
1.7%	98.3%	1.6%	98.4%	1.7%	98.3%	4.3%	95.7%	10.8%	89.2%	4.1%	95.9%	1.4%	98.6%	1.2%	98.8%	1.4%	98.6%	55-64	
.6%	99.4%	.0%	100.0%	.6%	99.4%	.0%	100.0%	.0%	50.0%	.0%	100.0%	.7%	99.3%	.0%	100.0%	.7%	99.3%	65+	
8.1%	91.9%	22.8%	77.2%	4.6%	95.4%	8.0%	92.0%	29.7%	70.3%	3.8%	96.2%	8.1%	91.9%	22.2%	77.8%	4.7%	95.3%	کز	

دریژه‌ی خشته‌ی (5) تکراری کار و بیکاری بؤ کسانای نهمین 15 سال و زیاتر بهیچی گروهی نهمین، ژینگه و رنگیز لاسر ناستی همربم و پاریزگان

ژینگه																		گروهی نهمین	پاریزگا
کو						گوند						شور							
کو		می		نیز		کو		می		نیز		کو		می		نیز			
تکراری بیکاری	تکراری کار	تکراری بیکاری	تکراری کار	تکراری بیکاری	تکراری کار	تکراری بیکاری	تکراری کار	تکراری بیکاری	تکراری کار	تکراری بیکاری	تکراری کار	تکراری بیکاری	تکراری کار	تکراری بیکاری	تکراری کار	تکراری بیکاری	تکراری کار		
17.6%	82.4%	42.9%	57.1%	12.4%	87.6%	8.3%	91.7%	26.3%	73.7%	6.6%	93.4%	19.6%	80.4%	44.8%	55.2%	13.8%	86.2%	15-24	
7.0%	93.0%	23.1%	76.9%	3.8%	96.2%	2.3%	97.7%	13.7%	86.3%	1.5%	98.5%	8.0%	92.0%	23.7%	76.3%	4.4%	95.6%	25-34	
2.9%	97.1%	11.7%	88.3%	1.5%	98.5%	1.8%	98.2%	8.3%	91.7%	.5%	99.5%	3.2%	96.8%	12.3%	87.7%	1.8%	98.2%	35-44	
5.2%	94.8%	10.3%	89.7%	4.1%	95.9%	1.4%	98.6%	3.5%	96.5%	.8%	99.2%	5.9%	94.1%	12.1%	87.9%	4.7%	95.3%	45-54	
4.4%	95.6%	14.3%	85.7%	2.4%	97.6%	.9%	99.1%	.0%	100.0%	1.1%	98.9%	5.3%	94.7%	17.5%	82.5%	2.7%	97.3%	55-64	
1.4%	98.6%	.0%	100.0%	1.5%	98.5%	.0%	100.0%	.0%	.0%	.0%	100.0%	1.9%	98.1%	.0%	100.0%	1.9%	98.1%	65+	
7.5%	92.5%	22.1%	77.9%	4.8%	95.2%	3.2%	96.8%	11.0%	89.0%	2.3%	97.7%	8.4%	91.6%	23.7%	76.3%	5.4%	94.6%	کو	
18.3%	81.7%	48.3%	51.7%	13.4%	86.6%	14.6%	85.4%	37.7%	62.3%	12.2%	87.8%	19.1%	80.9%	49.7%	50.3%	13.7%	86.3%	15-24	
7.5%	92.5%	20.8%	79.2%	4.3%	95.7%	6.2%	93.8%	27.1%	72.9%	3.8%	96.2%	7.8%	92.2%	20.3%	79.7%	4.4%	95.6%	25-34	
4.4%	95.6%	14.8%	85.2%	2.5%	97.5%	3.8%	96.2%	13.0%	87.0%	2.6%	97.4%	4.6%	95.4%	15.0%	85.0%	2.5%	97.5%	35-44	
3.8%	96.2%	9.3%	90.7%	2.8%	97.2%	4.3%	95.7%	12.7%	87.3%	2.5%	97.5%	3.7%	96.3%	8.5%	91.5%	2.9%	97.1%	45-54	
3.0%	97.0%	9.1%	90.9%	2.3%	97.7%	3.3%	96.7%	1.1%	98.9%	3.6%	96.4%	2.9%	97.1%	10.3%	89.7%	2.0%	98.0%	55-64	
2.5%	97.5%	9.4%	90.6%	2.1%	97.9%	4.7%	95.3%	50.0%	50.0%	2.6%	97.4%	1.9%	98.1%	.0%	100.0%	2.0%	98.0%	65+	
7.9%	92.1%	22.0%	78.0%	5.2%	94.8%	7.0%	93.0%	21.1%	78.9%	5.2%	94.8%	8.1%	91.9%	22.1%	77.9%	5.2%	94.8%	کو	



جدول (6) معدل المعلمين والبطالة للأفراد 15 سنة فأكثر حسب الحالة الاجتماعية والبيئة والجنس وعلى مستوى إقليم كردستان ومحافظات الاقليم

زینگه																		باری کومه لایستی	پاریزگا
کر						گرند						شار							
کر		من		نیر		کر		من		نیر		کر		من		نیر			
تیکرای بیکاری	تیکرای کار	تیکرای بیکاری	تیکرای کار	تیکرای بیکاری	تیکرای کار	تیکرای بیکاری	تیکرای کار	تیکرای بیکاری	تیکرای کار	تیکرای بیکاری	تیکرای کار	تیکرای بیکاری	تیکرای کار	تیکرای بیکاری	تیکرای کار	تیکرای بیکاری	تیکرای کار		
18.0%	82.0%	26.2%	73.8%	16.3%	83.7%	22.9%	77.1%	34.9%	65.1%	22.1%	77.9%	16.8%	83.2%	25.3%	74.7%	14.7%	85.3%	سهلت	دهوک
3.8%	96.2%	11.7%	88.3%	3.0%	97.0%	6.7%	93.3%	27.2%	72.8%	5.8%	94.2%	3.0%	97.0%	10.1%	89.9%	2.2%	97.8%	خیزاندار	
.0%	100.0%	.0%	100.0%	.0%	100.0%	.0%	.0%	.0%	.0%	.0%	.0%	.0%	100.0%	.0%	100.0%	.0%	100.0%	تەلای	
.0%	100.0%	.0%	100.0%	.0%	100.0%	.0%	100.0%	.0%	100.0%	.0%	100.0%	.0%	100.0%	.0%	100.0%	.0%	100.0%	بیوژن/بنوچیلو	
.0%	100.0%	.0%	50.0%	.0%	50.0%	.0%	100.0%	.0%	50.0%	.0%	50.0%	.0%	.0%	.0%	.0%	.0%	.0%	جیپوه	
8.3%	91.7%	17.8%	82.2%	6.9%	93.1%	11.3%	88.7%	27.0%	73.0%	10.4%	89.6%	7.4%	92.6%	16.9%	83.1%	5.9%	94.1%	کر	
15.1%	84.9%	25.6%	74.4%	11.7%	88.3%	11.5%	88.5%	23.5%	76.5%	8.0%	92.0%	15.7%	84.3%	26.2%	73.8%	12.2%	87.8%	سهلت	السهیمانیة
5.0%	95.0%	22.3%	77.7%	1.8%	98.2%	6.5%	93.5%	36.4%	63.6%	2.0%	98.0%	4.7%	95.3%	20.7%	79.3%	1.7%	98.3%	خیزاندار	
12.7%	87.3%	29.9%	70.1%	.0%	100.0%	33.3%	66.7%	50.0%	.0%	.0%	100.0%	9.8%	90.2%	24.6%	75.4%	.0%	100.0%	تەلای	
5.7%	94.3%	6.0%	94.0%	5.0%	95.0%	1.7%	98.3%	2.2%	97.8%	.0%	100.0%	6.2%	93.8%	6.6%	93.4%	5.5%	94.5%	بیوژن/بنوچیلو	
1.2%	98.8%	50.0%	50.0%	.0%	100.0%	50.0%	50.0%	50.0%	50.0%	.0%	.0%	.0%	100.0%	.0%	50.0%	.0%	100.0%	جیپوه	
8.1%	91.9%	22.8%	77.2%	4.6%	95.4%	8.0%	92.0%	29.7%	70.3%	3.8%	96.2%	8.1%	91.9%	22.2%	77.8%	4.7%	95.3%	کر	

دریژه می جدول (6) معدل المعلمین والبطلة للافراد 15 سنة فأكثر حسب الحالة الاجتماعية والبيئة والجنس وطى مستوى اقليم كوردستان ومحافظات الاقليم

زینگه																		بارى كومه لایه تى	پارزنگا
كر						گرند						شار							
كر		مى		ننر		كر		مى		ننر		كر		مى		ننر			
تیکرای بیکاری	تیکرای کار	تیکرای بیکاری	تیکرای کار	تیکرای بیکاری	تیکرای کار	تیکرای بیکاری	تیکرای کار	تیکرای بیکاری	تیکرای کار	تیکرای بیکاری	تیکرای کار	تیکرای بیکاری	تیکرای کار	تیکرای بیکاری	تیکرای کار	تیکرای بیکاری	تیکرای کار		
17.1%	82.9%	30.8%	69.2%	12.9%	87.1%	8.8%	91.2%	20.8%	79.2%	7.5%	92.5%	18.6%	81.4%	31.6%	68.4%	14.0%	86.0%	سملت	هامولنر
3.9%	96.1%	17.2%	82.8%	1.9%	98.1%	1.4%	98.6%	9.7%	90.3%	.5%	99.5%	4.5%	95.5%	18.5%	81.5%	2.3%	97.7%	خیز اندار	
11.1%	88.9%	.0%	100.0%	11.5%	88.5%	42.5%	57.5%	.0%	50.0%	50.0%	50.0%	.0%	100.0%	.0%	50.0%	.0%	50.0%	تەلاق	
14.2%	85.8%	13.2%	86.8%	15.0%	85.0%	.0%	100.0%	.0%	100.0%	.0%	100.0%	17.3%	82.7%	16.2%	83.8%	19.0%	81.0%	بیوژن/بیوچیار	
.0%	100.0%	.0%	100.0%	.0%	50.0%	.0%	.0%	.0%	.0%	.0%	.0%	.0%	100.0%	.0%	100.0%	.0%	50.0%	جیلووه	
7.5%	92.5%	22.1%	77.9%	4.8%	95.2%	3.2%	96.8%	11.0%	89.0%	2.3%	97.7%	8.4%	91.6%	23.7%	76.3%	5.4%	94.6%	كر	
16.5%	83.5%	27.6%	72.4%	13.4%	86.6%	14.0%	86.0%	21.9%	78.1%	12.8%	87.2%	17.0%	83.0%	28.1%	71.9%	13.6%	86.4%	سملت	همزی می كوردستان
4.3%	95.7%	19.2%	80.8%	2.1%	97.9%	4.5%	95.5%	23.0%	77.0%	2.5%	97.5%	4.3%	95.7%	18.7%	81.3%	2.0%	98.0%	خیز اندار	
10.8%	89.2%	21.5%	78.5%	6.3%	93.7%	39.4%	60.6%	34.5%	15.5%	41.7%	58.3%	5.1%	94.9%	17.9%	82.1%	.0%	100.0%	تەلاق	
8.2%	91.8%	7.7%	92.3%	9.0%	91.0%	.5%	99.5%	.7%	99.3%	.0%	100.0%	9.9%	90.1%	9.3%	90.7%	10.9%	89.1%	بیوژن/بیوچیار	
.4%	99.6%	2.2%	97.8%	.0%	100.0%	7.0%	93.0%	7.0%	93.0%	.0%	50.0%	.0%	100.0%	.0%	100.0%	.0%	100.0%	جیلووه	
7.9%	92.1%	22.0%	78.0%	5.2%	94.8%	7.0%	93.0%	21.1%	78.9%	5.2%	94.8%	8.1%	91.9%	22.1%	77.9%	5.2%	94.8%	كر	

خشته‌ی (7) تیکرای کار و بیکاری بؤ کسمای 15 سال و زیاتر بهیئی توانای نووسین و خوینندهوه، ژینگه و رمگیز لسمار ناستی هریم و پاریزگان

ژینگه																		توانای نووسین و خوینندهوه	پاریزگا
کز						گوند						شار							
کز		مئ		نئیر		کز		مئ		نئیر		کز		مئ		نئیر			
تیکرای بیکاری	تیکرای کار	تیکرای بیکاری	تیکرای کار	تیکرای بیکاری	تیکرای کار	تیکرای بیکاری	تیکرای کار	تیکرای بیکاری	تیکرای کار	تیکرای بیکاری	تیکرای کار	تیکرای بیکاری	تیکرای کار	تیکرای بیکاری	تیکرای کار	تیکرای بیکاری	تیکرای کار		
8.7%	91.3%	18.0%	82.0%	7.3%	92.7%	12.1%	87.9%	34.0%	66.0%	11.2%	88.8%	7.9%	92.1%	17.0%	83.0%	6.3%	93.7%	دخوانئیت بنووسیت و بخوینندهوه	دهوک
6.2%	93.8%	16.2%	83.8%	5.5%	94.5%	9.1%	90.9%	22.3%	77.7%	8.4%	91.6%	4.8%	95.2%	13.4%	86.6%	4.1%	95.9%	ناتوانئیت بنووسیت و بخوینندهوه	
8.3%	91.7%	17.8%	82.2%	6.9%	93.1%	11.3%	88.7%	27.0%	73.0%	10.4%	89.6%	7.4%	92.6%	16.9%	83.1%	5.9%	94.1%	کز	
8.6%	91.4%	24.0%	76.0%	4.8%	95.2%	9.2%	90.8%	39.7%	60.3%	3.7%	96.3%	8.5%	91.5%	22.7%	77.3%	5.0%	95.0%	دخوانئیت بنووسیت و بخوینندهوه	سلیمانی
5.0%	95.0%	14.8%	85.2%	3.2%	96.8%	4.9%	95.1%	9.1%	90.9%	4.0%	96.0%	5.1%	94.9%	18.0%	82.0%	3.1%	96.9%	ناتوانئیت بنووسیت و بخوینندهوه	
8.1%	91.9%	22.8%	77.2%	4.6%	95.4%	8.0%	92.0%	29.7%	70.3%	3.8%	96.2%	8.1%	91.9%	22.2%	77.8%	4.7%	95.3%	کز	
8.0%	92.0%	22.5%	77.5%	5.2%	94.8%	3.9%	96.1%	21.3%	78.7%	2.4%	97.6%	8.6%	91.4%	22.5%	77.5%	5.7%	94.3%	دخوانئیت بنووسیت و بخوینندهوه	همانیر
5.5%	94.5%	20.6%	79.4%	2.9%	97.1%	2.1%	97.9%	2.4%	97.6%	2.0%	98.0%	7.2%	92.8%	31.8%	68.2%	3.3%	96.7%	ناتوانئیت بنووسیت و بخوینندهوه	
7.5%	92.5%	22.1%	77.9%	4.8%	95.2%	3.2%	96.8%	11.0%	89.0%	2.3%	97.7%	8.4%	91.6%	23.7%	76.3%	5.4%	94.6%	کز	
8.4%	91.6%	22.7%	77.3%	5.5%	94.5%	8.2%	91.8%	32.0%	68.0%	5.7%	94.3%	8.5%	91.5%	21.9%	78.1%	5.5%	94.5%	دخوانئیت بنووسیت و بخوینندهوه	هریمی کوردستان
5.5%	94.5%	17.4%	82.6%	3.7%	96.3%	4.5%	95.5%	6.4%	93.6%	4.3%	95.7%	5.9%	94.1%	24.1%	75.9%	3.4%	96.6%	ناتوانئیت بنووسیت و بخوینندهوه	
7.9%	92.1%	22.0%	78.0%	5.2%	94.8%	7.0%	93.0%	21.1%	78.9%	5.2%	94.8%	8.1%	91.9%	22.1%	77.9%	5.2%	94.8%	کز	

خشته‌ی (8) دابه‌شبوونی ریژیمی دانیشتوان به‌پیی گروپی تهمهن، ژینگه و رمگهز له‌سه‌ر ناستی پاریزگاکانی همریم

کز			مئ			نیز			گروپی تهمهن	پاریزگا
ژینگه			ژینگه			ژینگه				
کز	گوند	شار	کز	گوند	شار	کز	گوند	شار		
100.0%	22.7%	77.3%	100.0%	23.4%	76.6%	100.0%	22.0%	78.0%	15-24	دهۆك
100.0%	21.0%	79.0%	100.0%	21.2%	78.8%	100.0%	20.8%	79.2%	25-34	
100.0%	21.3%	78.7%	100.0%	21.1%	78.9%	100.0%	21.6%	78.4%	35-44	
100.0%	20.9%	79.1%	100.0%	21.1%	78.9%	100.0%	20.6%	79.4%	45-54	
100.0%	20.1%	79.9%	100.0%	19.2%	80.8%	100.0%	21.1%	78.9%	55-64	
100.0%	23.4%	76.6%	100.0%	25.6%	74.4%	100.0%	21.1%	78.9%	65+	
100.0%	21.7%	78.3%	100.0%	22.0%	78.0%	100.0%	21.4%	78.6%	کز	
100.0%	14.3%	85.7%	100.0%	14.8%	85.2%	100.0%	13.8%	86.2%	15-24	سلیمانی
100.0%	13.3%	86.7%	100.0%	13.7%	86.3%	100.0%	12.8%	87.2%	25-34	
100.0%	13.6%	86.4%	100.0%	13.9%	86.1%	100.0%	13.2%	86.8%	35-44	
100.0%	11.9%	88.1%	100.0%	12.2%	87.8%	100.0%	11.4%	88.6%	45-54	
100.0%	12.5%	87.5%	100.0%	12.3%	87.7%	100.0%	12.7%	87.3%	55-64	
100.0%	11.5%	88.5%	100.0%	10.5%	89.5%	100.0%	12.4%	87.6%	65+	
100.0%	13.3%	86.7%	100.0%	13.6%	86.4%	100.0%	13.0%	87.0%	کز	

دریژه‌ی خشته‌ی (8) داب‌شبوونی ریژمی دانیشتون بهینی گروپی تمهن، ژینگه و رمگهز لسه‌س ناستی پاریزگاکانی همریم

کز			من			نیر			گروپی تمهن	پاریزگا
ژینگه			ژینگه			ژینگه				
کز	گوند	شار	کز	گوند	شار	کز	گوند	شار		
100.0%	19.6%	80.4%	100.0%	18.4%	81.6%	100.0%	20.8%	79.2%	15-24	هولیر
100.0%	20.1%	79.9%	100.0%	21.0%	79.0%	100.0%	19.2%	80.8%	25-34	
100.0%	19.0%	81.0%	100.0%	19.5%	80.5%	100.0%	18.6%	81.4%	35-44	
100.0%	16.8%	83.2%	100.0%	19.1%	80.9%	100.0%	14.3%	85.7%	45-54	
100.0%	21.6%	78.4%	100.0%	21.0%	79.0%	100.0%	22.2%	77.8%	55-64	
100.0%	22.4%	77.6%	100.0%	20.6%	79.4%	100.0%	24.6%	75.4%	65+	
100.0%	19.7%	80.3%	100.0%	19.7%	80.3%	100.0%	19.7%	80.3%	کز	
100.0%	18.4%	81.6%	100.0%	18.4%	81.6%	100.0%	18.4%	81.6%	15-24	همریمی کوردستان
100.0%	17.6%	82.4%	100.0%	18.2%	81.8%	100.0%	17.0%	83.0%	25-34	
100.0%	17.2%	82.8%	100.0%	17.5%	82.5%	100.0%	17.0%	83.0%	35-44	
100.0%	15.6%	84.4%	100.0%	16.5%	83.5%	100.0%	14.4%	85.6%	45-54	
100.0%	17.4%	82.6%	100.0%	17.0%	83.0%	100.0%	17.9%	82.1%	55-64	
100.0%	17.5%	82.5%	100.0%	17.0%	83.0%	100.0%	18.1%	81.9%	65+	
100.0%	17.6%	82.4%	100.0%	17.8%	82.2%	100.0%	17.4%	82.6%	کز	

خشته‌ی (9) دابشونوی ریژی هی دانشتوان بهینی گروهی تمسن، ژینگه و سینکس لیسر ناستی پاریزگانکی همزیم

کز			من			نیز			گروهی تمسن	پاریزگا
ژینگه			ژینگه			ژینگه				
کز	گوند	شار	کز	گوند	شار	کز	گوند	شار		
100.0%	27.2%	72.8%	100.0%	25.7%	74.3%	100.0%	28.8%	71.2%	0-4	دهوک
100.0%	28.3%	71.7%	100.0%	28.9%	71.1%	100.0%	27.7%	72.3%	5-9	
100.0%	25.9%	74.1%	100.0%	25.8%	74.2%	100.0%	26.0%	74.0%	10-14	
100.0%	22.8%	77.2%	100.0%	23.7%	76.3%	100.0%	21.8%	78.2%	15-19	
100.0%	22.6%	77.4%	100.0%	22.9%	77.1%	100.0%	22.2%	77.8%	20-24	
100.0%	21.2%	78.8%	100.0%	20.4%	79.6%	100.0%	22.1%	77.9%	25-29	
100.0%	20.7%	79.3%	100.0%	22.3%	77.7%	100.0%	19.1%	80.9%	30-34	
100.0%	20.2%	79.8%	100.0%	18.9%	81.1%	100.0%	21.7%	78.3%	35-39	
100.0%	22.7%	77.3%	100.0%	24.4%	75.6%	100.0%	21.5%	78.5%	40-44	
100.0%	23.4%	76.6%	100.0%	25.6%	74.4%	100.0%	21.2%	78.8%	45-49	
100.0%	16.7%	83.3%	100.0%	15.3%	84.7%	100.0%	19.4%	80.6%	50-54	
100.0%	20.3%	79.7%	100.0%	18.9%	81.1%	100.0%	21.8%	78.2%	55-59	
100.0%	20.0%	80.0%	100.0%	19.7%	80.3%	100.0%	20.2%	79.8%	60-64	
100.0%	23.4%	76.6%	100.0%	25.6%	74.4%	100.0%	21.1%	78.9%	65+	
100.0%	23.9%	76.1%	100.0%	23.9%	76.1%	100.0%	23.9%	76.1%	کز	
100.0%	13.3%	86.7%	100.0%	12.9%	87.1%	100.0%	13.6%	86.4%	0-4	سلیماتی
100.0%	16.1%	83.9%	100.0%	15.7%	84.3%	100.0%	16.4%	83.6%	5-9	
100.0%	15.5%	84.5%	100.0%	15.9%	84.1%	100.0%	15.2%	84.8%	10-14	
100.0%	15.6%	84.4%	100.0%	16.0%	84.0%	100.0%	15.2%	84.8%	15-19	
100.0%	12.9%	87.1%	100.0%	13.5%	86.5%	100.0%	12.3%	87.7%	20-24	
100.0%	14.5%	85.5%	100.0%	15.3%	84.7%	100.0%	13.7%	86.3%	25-29	
100.0%	11.8%	88.2%	100.0%	11.8%	88.2%	100.0%	11.7%	88.3%	30-34	
100.0%	14.0%	86.0%	100.0%	14.5%	85.5%	100.0%	13.5%	86.5%	35-39	
100.0%	13.1%	86.9%	100.0%	13.2%	86.8%	100.0%	13.1%	86.9%	40-44	
100.0%	12.9%	87.1%	100.0%	12.9%	87.1%	100.0%	12.8%	87.2%	45-49	
100.0%	9.9%	90.1%	100.0%	11.0%	89.0%	100.0%	7.9%	92.1%	50-54	
100.0%	10.9%	89.1%	100.0%	11.1%	88.9%	100.0%	10.7%	89.3%	55-59	
100.0%	14.9%	85.1%	100.0%	13.9%	86.1%	100.0%	16.0%	84.0%	60-64	
100.0%	11.5%	88.5%	100.0%	10.5%	89.5%	100.0%	12.4%	87.6%	65+	
100.0%	13.9%	86.1%	100.0%	14.0%	86.0%	100.0%	13.7%	86.3%	کز	

دریزه‌ی خشمه‌ی (9) دایمشیوونی ریزی دایشنوان بهچی گروهی تصمین، ژینگه و سیکس لسمه‌ی ناستی پاریزگاکانی هریم

کز			مین			نیز			گروهی تصمین	پاریزگا
ژینگه			ژینگه			ژینگه				
کز	گوند	شار	کز	گوند	شار	کز	گوند	شار		
100.0%	23.2%	76.8%	100.0%	24.3%	75.7%	100.0%	22.2%	77.8%	0-4	هرائیز
100.0%	23.6%	76.4%	100.0%	22.8%	77.2%	100.0%	24.5%	75.5%	5-9	
100.0%	22.8%	77.2%	100.0%	22.2%	77.8%	100.0%	23.3%	76.7%	10-14	
100.0%	21.3%	78.7%	100.0%	18.8%	81.2%	100.0%	24.0%	76.0%	15-19	
100.0%	17.9%	82.1%	100.0%	17.8%	82.2%	100.0%	17.9%	82.1%	20-24	
100.0%	19.7%	80.3%	100.0%	22.2%	77.8%	100.0%	17.1%	82.9%	25-29	
100.0%	20.6%	79.4%	100.0%	19.6%	80.4%	100.0%	21.8%	78.2%	30-34	
100.0%	19.2%	80.8%	100.0%	20.4%	79.6%	100.0%	18.0%	82.0%	35-39	
100.0%	18.8%	81.2%	100.0%	18.5%	81.5%	100.0%	19.2%	80.8%	40-44	
100.0%	18.1%	81.9%	100.0%	20.5%	79.5%	100.0%	15.7%	84.3%	45-49	
100.0%	15.0%	85.0%	100.0%	17.4%	82.6%	100.0%	12.2%	87.8%	50-54	
100.0%	23.5%	76.5%	100.0%	22.6%	77.4%	100.0%	24.5%	75.5%	55-59	
100.0%	18.6%	81.4%	100.0%	18.6%	81.4%	100.0%	18.7%	81.3%	60-64	
100.0%	22.4%	77.6%	100.0%	20.6%	79.4%	100.0%	24.6%	75.4%	65+	
100.0%	21.0%	79.0%	100.0%	20.9%	79.1%	100.0%	21.1%	78.9%	کز	
100.0%	21.0%	79.0%	100.0%	20.8%	79.2%	100.0%	21.2%	78.8%	0-4	هریزی کوردستان
100.0%	22.5%	77.5%	100.0%	22.2%	77.8%	100.0%	22.7%	77.3%	5-9	
100.0%	21.1%	78.9%	100.0%	21.1%	78.9%	100.0%	21.1%	78.9%	10-14	
100.0%	19.6%	80.4%	100.0%	19.2%	80.8%	100.0%	20.0%	80.0%	15-19	
100.0%	17.2%	82.8%	100.0%	17.5%	82.5%	100.0%	16.9%	83.1%	20-24	
100.0%	18.1%	81.9%	100.0%	19.1%	80.9%	100.0%	17.0%	83.0%	25-29	
100.0%	17.1%	82.9%	100.0%	17.1%	82.9%	100.0%	17.1%	82.9%	30-34	
100.0%	17.2%	82.8%	100.0%	17.6%	82.4%	100.0%	16.9%	83.1%	35-39	
100.0%	17.2%	82.8%	100.0%	17.3%	82.7%	100.0%	17.1%	82.9%	40-44	
100.0%	16.9%	83.1%	100.0%	18.2%	81.8%	100.0%	15.6%	84.4%	45-49	
100.0%	13.4%	86.6%	100.0%	14.3%	85.7%	100.0%	12.1%	87.9%	50-54	
100.0%	17.5%	82.5%	100.0%	17.1%	82.9%	100.0%	17.9%	82.1%	55-59	
100.0%	17.3%	82.7%	100.0%	16.7%	83.3%	100.0%	17.9%	82.1%	60-64	
100.0%	17.5%	82.5%	100.0%	17.0%	83.0%	100.0%	18.1%	81.9%	65+	
100.0%	19.1%	80.9%	100.0%	19.1%	80.9%	100.0%	19.0%	81.0%	کز	

خشتهی (10) دابمشوونی ریزی دانیشتوان بعضی باری کومه لایمتی، ژینگه و سینک لاسر ناستی هریم و پارزگان

ژینگه																		سینک	پارزگا
کر						گرد						شار							
کر	جیابووه	بیوژن/بیوچیار	تلاق	خیزاندار	سعت	کر	جیابووه	بیوژن/بیوچیار	تلاق	خیزاندار	سعت	کر	جیابووه	بیوژن/بیوچیار	تلاق	خیزاندار	سعت		
100.0%	.0%	1.0%	.1%	54.7%	44.2%	100.0%	.1%	1.2%	.0%	58.7%	40.1%	100.0%	.0%	.9%	.2%	53.6%	45.3%	نیز	دهوك
100.0%	.2%	6.7%	.1%	54.5%	38.4%	100.0%	.6%	7.3%	.1%	56.5%	35.6%	100.0%	.2%	6.6%	.1%	54.0%	39.2%	می	
100.0%	.1%	3.9%	.1%	54.6%	41.2%	100.0%	.3%	4.3%	.1%	57.5%	37.8%	100.0%	.1%	3.8%	.1%	53.8%	42.2%	کر	
100.0%	.1%	1.4%	.2%	56.2%	42.1%	100.0%	.0%	.8%	.1%	56.9%	42.3%	100.0%	.1%	1.5%	.2%	56.1%	42.1%	نیز	سليماني
100.0%	.2%	9.1%	.3%	54.7%	35.7%	100.0%	.3%	6.3%	.2%	53.4%	39.8%	100.0%	.1%	9.5%	.3%	55.0%	35.1%	می	
100.0%	.1%	5.3%	.2%	55.5%	38.8%	100.0%	.1%	3.7%	.1%	55.1%	41.0%	100.0%	.1%	5.6%	.2%	55.5%	38.5%	کر	
100.0%	.1%	1.2%	.1%	59.5%	39.1%	100.0%	.0%	1.2%	.1%	60.3%	38.3%	100.0%	.1%	1.2%	.1%	59.3%	39.3%	نیز	هموليز
100.0%	.2%	8.6%	.3%	57.7%	33.3%	100.0%	.1%	8.2%	.3%	59.1%	32.3%	100.0%	.2%	8.7%	.3%	57.3%	33.5%	می	
100.0%	.1%	5.0%	.2%	58.6%	36.1%	100.0%	.0%	4.8%	.2%	59.7%	35.2%	100.0%	.2%	5.1%	.2%	58.3%	36.3%	کر	
100.0%	.1%	1.2%	.1%	57.0%	41.5%	100.0%	.0%	1.1%	.1%	58.8%	40.0%	100.0%	.1%	1.2%	.2%	56.7%	41.8%	نیز	هريمي كوردستان
100.0%	.2%	8.4%	.2%	55.8%	35.5%	100.0%	.3%	7.4%	.2%	56.6%	35.6%	100.0%	.2%	8.6%	.3%	55.6%	35.5%	می	
100.0%	.1%	4.9%	.2%	56.4%	38.4%	100.0%	.1%	4.3%	.1%	57.7%	37.7%	100.0%	.1%	5.0%	.2%	56.1%	38.6%	کر	



خشنه‌ی (11) دابه‌مبونی ریژیمی دانیشتون بهینی ماوه‌ی پویست بو گهر انوره بو سر کار بهینی پاریزگا، ژینگه و سینکس

ژینگه									ماوه‌ی پویست بو گهر انوره بو سر کار	پاریزگا
کو			گوند			شار				
کو	من	ننر	کو	من	ننر	کو	من	ننر		
6.7%	3.3%	8.4%	8.8%	.0%	8.8%	6.4%	3.3%	8.3%	گهر انوره لساوه‌ی یک هفتهدا	دهوک
14.8%	.0%	25.7%	48.7%	.0%	62.2%	9.7%	.0%	16.8%	گهر انوره لساوه‌ی چوار هفتهدی داهاتوو بیان زیاتر	
48.5%	87.6%	20.6%	.0%	.0%	.0%	55.6%	90.7%	25.4%	گهر انوره پاش چوار هفتهد	
21.3%	5.6%	33.7%	11.5%	.0%	11.5%	22.8%	6.0%	39.2%	ماورکه نزا انراوه	
3.9%	3.5%	3.2%	31.1%	50.0%	17.6%	.0%	.0%	.0%	ناگهریتوه	
4.8%	.0%	8.4%	.0%	.0%	.0%	5.5%	.0%	10.4%	نازانم	
100.0%	100.0%	100.0%	100.0%	50.0%	100.0%	100.0%	100.0%	100.0%	کو	
16.6%	4.7%	24.0%	1.0%	.0%	1.0%	16.7%	4.8%	24.3%	گهر انوره لساوه‌ی یک هفتهدا	سلیمانی
8.3%	.8%	12.3%	2.3%	50.0%	1.3%	8.1%	.0%	12.3%	گهر انوره لساوه‌ی چوار هفتهدی داهاتوو بیان زیاتر	
33.0%	89.2%	12.4%	56.4%	.0%	57.2%	28.9%	89.8%	6.3%	گهر انوره پاش چوار هفتهد	
42.2%	5.3%	51.3%	40.3%	.0%	40.4%	46.2%	5.3%	57.2%	ماورکه نزا انراوه	
.0%	.0%	.0%	.0%	.0%	.0%	.0%	.0%	.0%	ناگهریتوه	
.0%	.0%	.0%	.0%	.0%	.0%	.0%	.0%	.0%	نازانم	
100.0%	100.0%	100.0%	100.0%	50.0%	100.0%	100.0%	100.0%	100.0%	کو	

دریژه‌ی خشته‌ی (11) دابه‌شپورنی ریژهی دانشتوان بهینی ماوه‌ی بنویست بز گه‌انوه بز سر کار بهینی پاریزگا، ژینگه و سیکس

ژینگه									ماوه‌ی بنویست بز گه‌انوه بز سر کار	پاریزگا
کو			گوند			شار				
کو	من	ننیر	کو	من	ننیر	کو	من	ننیر		
10.0%	6.5%	12.6%	.0%	.0%	.0%	11.1%	6.5%	15.9%	گه‌انوه له‌ماوه‌ی یک هفت‌دا	هولیز
3.6%	1.9%	5.6%	13.6%	.0%	13.6%	2.4%	1.9%	3.3%	گه‌انوه له‌ماوه‌ی چوار هفت‌ده‌ی داهاتوو بیان زیاتر	
47.7%	55.1%	37.5%	31.8%	50.0%	21.2%	48.3%	55.0%	37.9%	گه‌انوه پاش چوار هفت‌ده	
28.5%	22.2%	35.4%	33.7%	.0%	33.7%	27.7%	22.2%	35.1%	ماوه‌که نما‌انراوه	
9.2%	12.5%	8.9%	20.8%	.0%	31.4%	9.5%	12.5%	7.7%	ناگه‌نیت‌وه	
.9%	1.9%	.0%	.0%	.0%	.0%	1.0%	1.9%	.0%	نازانم	
100.0%	100.0%	100.0%	100.0%	50.0%	100.0%	100.0%	100.0%	100.0%	کو	هاریمی کوردستان
9.7%	5.9%	13.2%	5.2%	.0%	6.0%	10.4%	6.0%	14.9%	گه‌انوه له‌ماوه‌ی یک هفت‌دا	
5.7%	1.5%	10.1%	20.7%	6.2%	22.1%	4.1%	1.5%	7.5%	گه‌انوه له‌ماوه‌ی چوار هفت‌ده‌ی داهاتوو بیان زیاتر	
45.7%	62.8%	28.4%	24.3%	50.0%	18.7%	46.5%	63.0%	28.1%	گه‌انوه پاش چوار هفت‌ده	
30.6%	18.3%	40.8%	29.5%	.0%	31.6%	31.1%	18.5%	43.2%	ماوه‌که نما‌انراوه	
6.8%	10.0%	5.9%	20.3%	43.8%	21.5%	6.4%	9.6%	4.4%	ناگه‌نیت‌وه	
1.4%	1.5%	1.6%	.0%	.0%	.0%	1.5%	1.5%	1.9%	نازانم	
100.0%	100.0%	100.0%	100.0%	100.0%	100.0%	100.0%	100.0%	100.0%	کو	

خشتهی (12) دایهشویونی ریژیی دانشتوان بهیئی هوکزه سرمدیکهکائی نگهبران بهوای کاردا و بهیئی پاریزگا، ژینگه و سیکس

ژینگه									هوکزای نگهبران بهوای کاردا	پاریزگا
کو			گوند			شار				
کو	مین	نیز	کو	مین	نیز	کو	مین	نیز		
.3%	.2%	.5%	.1%	.0%	.6%	.4%	.3%	.5%	چاپوړوانی گهړانهوه بو سمر کار	دهوک
.5%	.4%	.8%	.2%	.2%	.3%	.6%	.5%	.9%	نوزینعهوی کار و چاپوړوانی دستپیکردن	
30.6%	19.7%	59.7%	21.2%	11.1%	53.8%	33.2%	22.2%	61.0%	قوتیئی	
5.5%	1.7%	15.6%	4.4%	.6%	16.7%	5.8%	2.1%	15.3%	خانمشین	
51.8%	70.9%	1.3%	61.0%	79.3%	1.9%	49.2%	68.4%	1.1%	ژنی ملهوهی نمرخان بو کارى نامل	
2.4%	1.3%	5.5%	1.8%	1.1%	4.1%	2.6%	1.3%	5.9%	نهخوشی جسمتیی بیان دهرونی که ریگه له کارکردن	
.9%	.3%	2.2%	1.0%	.4%	2.9%	.8%	.3%	2.0%	ناهقی هیه و پیویستی به کار نییه	
.8%	.5%	1.6%	1.2%	.7%	2.5%	.8%	.5%	1.4%	برواوون به نموونی کار	
.4%	.2%	.7%	.1%	.0%	.3%	.5%	.3%	.8%	ماتووویون له گهړان بهوای کار	
.3%	.1%	1.0%	.6%	.2%	1.7%	.3%	.0%	.9%	نیزانیئی چوئیئی گهړان بهوای کار	
.7%	.2%	2.1%	1.1%	.2%	4.1%	.6%	.2%	1.7%	ناکریت کارى گوندلویبزویتوه	
4.7%	3.7%	7.4%	6.2%	5.0%	10.2%	4.3%	3.3%	6.8%	شایسته نییه بو کارکردن	
.0%	.0%	.1%	.0%	.0%	.2%	.0%	.0%	.1%	هوکزای نهخوشی بیان خزانى که ریگماندات بهوای کاردا بگهریت لسهوهی نم 4 هفتهمدا	
.8%	.7%	1.2%	.9%	1.0%	.7%	.8%	.5%	1.3%	هینر (یدارییکه)	
.1%	.0%	.2%	.0%	.0%	.0%	.1%	.1%	.3%	نازالم	
100.0%	100.0%	100.0%	100.0%	100.0%	100.0%	100.0%	100.0%	100.0%	کو	
.2%	.0%	.8%	.2%	.0%	.6%	.3%	.0%	.8%	چاپوړوانی گهړانهوه بو سمر کار	سلیمائی
.2%	.1%	.5%	.4%	.4%	.4%	.2%	.1%	.5%	نوزینعهوی کار و چاپوړوانی دستپیکردن	
31.9%	22.7%	56.2%	29.9%	20.0%	59.0%	32.2%	23.2%	55.9%	قوتیئی	
6.4%	2.5%	16.8%	4.6%	1.9%	12.5%	6.7%	2.6%	17.4%	خانمشین	
46.2%	63.2%	1.4%	49.2%	65.3%	2.0%	45.7%	62.9%	1.3%	ژنی ملهوهی نمرخان بو کارى نامل	
5.8%	4.1%	10.3%	7.3%	5.5%	12.4%	5.6%	3.9%	10.0%	نهخوشی جسمتیی بیان دهرونی که ریگه له کارکردن	
1.6%	1.0%	3.0%	.6%	.4%	1.2%	1.7%	1.1%	3.2%	ناهقی هیه و پیویستی به کار نییه	
1.8%	1.5%	2.5%	2.3%	2.3%	2.4%	1.7%	1.4%	2.5%	برواوون به نموونی کار	
.3%	.3%	.4%	.1%	.0%	.2%	.4%	.3%	.5%	ماتووویون له گهړان بهوای کار	
1.3%	1.2%	1.6%	1.2%	1.2%	1.4%	1.3%	1.2%	1.7%	نیزانیئی چوئیئی گهړان بهوای کار	
1.8%	1.3%	3.1%	2.4%	1.9%	4.0%	1.7%	1.2%	2.9%	ناکریت کارى گوندلویبزویتوه	
1.4%	1.2%	1.8%	1.5%	1.0%	2.7%	1.3%	1.2%	1.7%	شایسته نییه بو کارکردن	
.8%	.7%	1.2%	.3%	.1%	1.0%	.9%	.8%	1.2%	هوکزای نهخوشی بیان خزانى که ریگماندات بهوای کاردا بگهریت لسهوهی نم 4 هفتهمدا	
.1%	.1%	.2%	.0%	.0%	.0%	.1%	.1%	.2%	هینر (یدارییکه)	
.1%	.0%	.1%	.1%	.0%	.2%	.1%	.0%	.1%	نازالم	
100.0%	100.0%	100.0%	100.0%	100.0%	100.0%	100.0%	100.0%	100.0%	کو	

دریژه‌ی هشتمی (12) دایه‌شورونی ریژیی دایشون بهینی هوکاره سرکیه‌کاشی نگیران بهوای کاردا و بهینی پارزیگا، ژینگه و سیکس

پارزیگا	هوکاری نگیران بهوای کاردا	ژینگه								
		شار			گوند			کو		
		ننیر	مین	کو	ننیر	مین	کو	ننیر	مین	کو
هولیز	چاوچروانی گرانوره بو سسر کار	1.5%	.3%	.6%	1.6%	.0%	.4%	1.5%	.2%	.6%
	نژیندیمی کار و چاوچروانی دستپیکردن	5%	.2%	.3%	.5%	.1%	.2%	.5%	.2%	.3%
	قوتایی	54.0%	19.6%	28.6%	48.1%	9.1%	19.6%	52.7%	17.4%	26.7%
	خانمشین	13.8%	1.8%	4.9%	15.0%	1.0%	4.8%	14.1%	1.6%	4.9%
	ژانی مالورهی ترخان بو کاری ناسمال	1.7%	69.1%	51.5%	2.0%	81.1%	59.7%	1.7%	71.6%	53.2%
	نخوشی جسمتیی بان دهرونی که ریگه له کارکردن	4.6%	1.2%	2.1%	5.8%	2.5%	3.4%	4.9%	1.5%	2.3%
	داهتی همیه و پیویستی به کار نییه	3.1%	.8%	1.4%	2.3%	.3%	.8%	2.9%	.7%	1.3%
	بروابون به نموونی کار	2.8%	.4%	1.1%	1.9%	1.3%	1.5%	2.6%	.6%	1.1%
	ماتوویبون له گبران بهوای کار	4.0%	.7%	1.5%	3.5%	.2%	1.2%	3.9%	.6%	1.5%
	نعالینی چوئینی گبران بهوای کار	1.4%	.4%	.7%	3.8%	.4%	1.4%	1.9%	.4%	.8%
	ناکریت کاری گوندولوبنژوتیه	5.0%	1.0%	2.1%	6.8%	.9%	2.5%	5.3%	1.0%	2.2%
	شایسته نییه بو کارکردن	4.8%	3.7%	4.0%	7.3%	2.9%	4.1%	5.3%	3.5%	4.0%
	هوکاری نخوشی بان خزانگی که ریگاندات بهوای کاردا بگهریت لاسورهی نم 4 هفتهدا	1.6%	.4%	.7%	.6%	.0%	.2%	1.3%	.3%	.6%
	هینر (دیاریبکه)	9%	.1%	.3%	.5%	.0%	.1%	.8%	.1%	.3%
	نازائم	5%	.3%	.4%	.1%	.2%	.2%	.4%	.3%	.3%
کو	100.0%	100.0%	100.0%	100.0%	100.0%	100.0%	100.0%	100.0%	100.0%	
ههریمی کوردستان	چاوچروانی گرانوره بو سسر کار	1.0%	.2%	.4%	1.0%	.0%	.3%	1.0%	.1%	.4%
	نژیندیمی کار و چاوچروانی دستپیکردن	6%	.2%	.3%	.4%	.2%	.2%	.6%	.2%	.3%
	قوتایی	56.5%	21.7%	31.2%	52.8%	12.9%	23.1%	55.8%	20.0%	29.7%
	خانمشین	15.7%	2.2%	5.9%	14.8%	1.1%	4.6%	15.6%	2.0%	5.7%
	ژانی مالورهی ترخان بو کاری ناسمال	1.4%	66.4%	48.6%	1.9%	76.0%	57.0%	1.5%	68.2%	50.1%
	نخوشی جسمتیی بان دهرونی که ریگه له کارکردن	7.1%	2.3%	3.6%	7.2%	3.0%	4.1%	7.1%	2.4%	3.7%
	داهتی همیه و پیویستی به کار نییه	2.9%	.8%	1.4%	2.1%	.4%	.8%	2.8%	.7%	1.3%
	بروابون به نموونی کار	2.4%	.8%	1.3%	2.2%	1.4%	1.6%	2.3%	.9%	1.3%
	ماتوویبون له گبران بهوای کار	1.7%	.5%	.8%	1.7%	.1%	.5%	1.7%	.4%	.7%
	نعالینی چوئینی گبران بهوای کار	1.4%	.6%	.8%	2.7%	.6%	1.1%	1.6%	.6%	.9%
	ناکریت کاری گوندولوبنژوتیه	3.4%	.9%	1.6%	5.2%	1.0%	2.1%	3.7%	.9%	1.7%
	شایسته نییه بو کارکردن	4.0%	2.6%	3.0%	6.8%	3.0%	4.0%	4.4%	2.7%	3.1%
	هوکاری نخوشی بان خزانگی که ریگاندات بهوای کاردا بگهریت لاسورهی نم 4 هفتهدا	1.0%	.4%	.6%	.6%	.0%	.2%	1.0%	.4%	.5%
	هینر (دیاریبکه)	7%	.2%	.3%	.4%	.3%	.3%	.7%	.2%	.3%
	نازائم	3%	.1%	.2%	.1%	.1%	.1%	.3%	.1%	.2%
کو	100.0%	100.0%	100.0%	100.0%	100.0%	100.0%	100.0%	100.0%	100.0%	

خشته‌ی (13) دایمشیورنی دانیشتون بعینی نامراز مکانی گهران بعوای کاردا بعینی پاریزگا، ژینگه و سیکس

پاریزگا	نامراز مکانی گهران بعوای کاردا	ژینگه								
		شار			گونډ			کو		
		نیز	می	کو	نیز	می	کو	نیز	می	کو
دهوک	تومارکردن له نووسینگهی گهران بعوای کاردا (خزمنگوزاری بکارخستن له کبرتی گشتی)	25.6%	48.2%	29.9%	30.3%	10.2%	28.3%	27.3%	40.9%	29.4%
	سعدانی فرمانگه حکومیهکان	36.8%	45.7%	39.7%	46.6%	72.5%	49.0%	40.1%	51.0%	42.6%
	سعدانی راسته‌خوی شوینی کار (کارگه، مارکیت)	16.9%	1.0%	12.8%	8.2%	3.2%	7.8%	14.0%	1.4%	11.3%
	ناردنی داواکاری بو خاوهن کار	1.8%	.9%	1.8%	1.4%	.0%	1.3%	1.7%	.8%	1.7%
	گهران بعوای ریکلام و راگه‌بندنی رۆژناموایی	.6%	.0%	.3%	.0%	.0%	.0%	.4%	.0%	.3%
	وڤلامدانوهی ریکلام و راگه‌بندنی رۆژناموایی	.0%	.0%	.0%	.0%	.0%	.0%	.0%	.0%	.0%
	گهران بعوای ریکلام و راگه‌بندنی رۆژناموایی لاسر نمتترنیت	.0%	.0%	.0%	.0%	.0%	.0%	.0%	.0%	.0%
	وڤلامدانوهی ریکلام و راگه‌بندنی رۆژناموایی لاسر نمتترنیت	.0%	.0%	.0%	.0%	.0%	.0%	.0%	.0%	.0%
	پرسیارکردن له هورئ و خزمان بو کار	10.0%	4.1%	9.0%	12.0%	5.1%	11.4%	10.7%	4.3%	9.7%
	پرسیارکردن له هورئ و خزمان بو پیشنیارکردنی کار	5.5%	.0%	4.3%	1.6%	8.9%	2.2%	4.1%	1.8%	3.6%
	داواکردنی قمرز بو دستکردن به کاریکی دیاریکراو	.5%	.0%	.3%	.0%	.0%	.0%	.3%	.0%	.2%
	گهران بعوای پارچه زوی بان بینیهکی گونجاو بو دستکردن به چالاکیهکی بازگانی	2.3%	.0%	1.9%	.0%	.0%	.0%	1.4%	.0%	1.2%
	چاوهروانی وهرگرتنی مؤلت بو دستکردن به چالاکیهکی بازگانی	.0%	.0%	.0%	.0%	.0%	.0%	.0%	.0%	.0%
	هینر	.0%	.0%	.0%	.0%	.0%	.0%	.0%	.0%	.0%
	نازانم	.0%	.0%	.0%	.0%	.0%	.0%	.0%	.0%	.0%
	کو	100.0%	100.0%	100.0%	100.0%	100.0%	100.0%	100.0%	100.0%	100.0%
	سلیمانی	تومارکردن له نووسینگهی گهران بعوای کاردا (خزمنگوزاری بکارخستن له کبرتی گشتی)	36.2%	60.5%	49.8%	38.9%	52.5%	48.8%	36.4%	59.7%
سعدانی فرمانگه حکومیهکان		19.4%	25.7%	22.7%	14.3%	29.4%	21.7%	18.9%	26.1%	22.6%
سعدانی راسته‌خوی شوینی کار (کارگه، مارکیت)		12.3%	3.1%	7.2%	23.3%	13.7%	16.9%	13.5%	3.9%	8.2%
ناردنی داواکاری بو خاوهن کار		.5%	.4%	.4%	.0%	.0%	.0%	.4%	.3%	.4%
گهران بعوای ریکلام و راگه‌بندنی رۆژناموایی		.4%	.0%	.2%	.0%	.0%	.0%	.4%	.0%	.2%
وڤلامدانوهی ریکلام و راگه‌بندنی رۆژناموایی		.3%	.0%	.1%	1.3%	.0%	.7%	.4%	.0%	.2%
گهران بعوای ریکلام و راگه‌بندنی رۆژناموایی لاسر نمتترنیت		.0%	.0%	.0%	.0%	.0%	.0%	.0%	.0%	.0%
وڤلامدانوهی ریکلام و راگه‌بندنی رۆژناموایی لاسر نمتترنیت		.0%	.0%	.0%	.0%	.0%	.0%	.0%	.0%	.0%
پرسیارکردن له هورئ و خزمان بو کار		21.2%	8.1%	14.1%	16.8%	3.7%	8.5%	20.8%	7.7%	13.6%
پرسیارکردن له هورئ و خزمان بو پیشنیارکردنی کار		7.9%	1.2%	4.2%	4.0%	.0%	2.3%	7.5%	1.1%	3.9%
داواکردنی قمرز بو دستکردن به کاریکی دیاریکراو		.3%	.0%	.2%	1.4%	.0%	.8%	.4%	.0%	.2%
گهران بعوای پارچه زوی بان بینیهکی گونجاو بو دستکردن به چالاکیهکی بازگانی		1.2%	.0%	.5%	.0%	.0%	.0%	1.0%	.0%	.4%
چاوهروانی وهرگرتنی مؤلت بو دستکردن به چالاکیهکی بازگانی		.0%	.0%	.0%	.0%	.7%	.3%	.0%	.1%	.0%
هینر		.3%	.5%	.4%	.0%	.0%	.0%	.3%	.5%	.4%
نازانم		.0%	.3%	.2%	.0%	.0%	.0%	.0%	.3%	.1%
کو		100.0%	100.0%	100.0%	100.0%	100.0%	100.0%	100.0%	100.0%	100.0%

دریژه‌ی حشمی (13) دابمشیوونی دانیشنوان بهینی نامرازمکانی گهران بهنوی کاردا بهینی پاریزگا، زینگه و سیکس

پاریزگا	زینگه									
	کوز			گونند			شار			نامرازمکانی گهران بهنوی کاردا
	کوز	مین	نیز	کوز	مین	نیز	کوز	مین	نیز	
همولیز	28.6%	35.6%	22.5%	46.7%	49.3%	43.5%	27.2%	34.6%	20.5%	
	25.8%	28.6%	22.6%	14.7%	31.1%	5.2%	26.7%	28.3%	24.3%	سعدانی فرمانگه حکومیپیکان
	7.9%	2.0%	13.4%	14.9%	.0%	22.2%	7.4%	2.1%	12.4%	سعدانی راستوخوی شوینی کار (کارگه، مارکیت)
	3.6%	.9%	6.1%	6.3%	.0%	9.7%	3.4%	.9%	5.7%	ناردنی داواکاری بو خاوهن کار
	1.9%	.5%	3.2%	.0%	.0%	.0%	2.0%	.5%	3.6%	گهران بهنوی ریکلام و راگیبندی روزناموونی
	.0%	.0%	.0%	.0%	.0%	.0%	.0%	.0%	.0%	وه‌لامدانوهی ریکلام و راگیبندی روزناموونی
	1.3%	.6%	1.8%	.0%	.0%	.0%	1.4%	.6%	2.0%	گهران بهنوی ریکلام و راگیبندی روزناموونی لاسمر نمتنرینت
	.0%	.0%	.0%	.0%	.0%	.0%	.0%	.0%	.0%	وه‌لامدانوهی ریکلام و راگیبندی روزناموونی لاسمر نمتنرینت
	13.5%	14.8%	12.2%	12.3%	10.2%	15.7%	13.6%	15.2%	12.1%	پرسیارکردن له هورئ و خزمان بو کار
	2.4%	1.9%	2.9%	.0%	.0%	.0%	2.6%	2.1%	3.2%	پرسیارکردن له هورئ و خزمان بو پیشنیارکردنی کار
	1.9%	2.0%	1.8%	2.9%	9.4%	.0%	1.8%	1.7%	2.0%	داواکردنی قمرز بو دستکردن به کاریکدی دباریکراو
	.0%	.0%	.0%	.0%	.0%	.0%	.0%	.0%	.0%	گهران بهنوی پارچه زوی بان بینیمکی گونجواو بو دستکردن به چالاکیبمکی بازگانی
	.3%	.6%	.0%	.0%	.0%	.0%	.3%	.6%	.0%	چاوهروانی وهرگرتنی مؤلت بو دستکردن به چالاکیبمکی بازگانی
	1.4%	.0%	2.5%	.0%	.0%	.0%	1.5%	.0%	2.7%	هینر
	5.9%	6.4%	5.7%	.0%	.0%	.0%	6.4%	6.8%	6.2%	نازانم
	100.0%	100.0%	100.0%	100.0%	100.0%	100.0%	100.0%	100.0%	100.0%	کوز
	هیری می کوردستان	37.0%	47.1%	28.4%	39.3%	43.7%	34.2%	36.7%	47.0%	27.1%
28.4%		31.1%	26.5%	33.0%	37.8%	32.6%	27.7%	30.4%	25.3%	سعدانی فرمانگه حکومیپیکان
8.9%		3.2%	13.6%	12.0%	9.0%	13.6%	8.4%	2.7%	13.5%	سعدانی راستوخوی شوینی کار (کارگه، مارکیت)
1.7%		.6%	2.5%	1.7%	.0%	2.4%	1.7%	.7%	2.5%	ناردنی داواکاری بو خاوهن کار
.7%		.2%	1.2%	.0%	.0%	.0%	.8%	.2%	1.4%	گهران بهنوی ریکلام و راگیبندی روزناموونی
.1%		.0%	.2%	.2%	.0%	.3%	.1%	.0%	.1%	وه‌لامدانوهی ریکلام و راگیبندی روزناموونی
.4%		.2%	.7%	.0%	.0%	.0%	.5%	.2%	.8%	گهران بهنوی ریکلام و راگیبندی روزناموونی لاسمر نمتنرینت
.0%		.0%	.0%	.0%	.0%	.0%	.0%	.0%	.0%	وه‌لامدانوهی ریکلام و راگیبندی روزناموونی لاسمر نمتنرینت
13.0%		10.2%	15.3%	10.6%	5.5%	13.9%	13.3%	10.7%	15.7%	پرسیارکردن له هورئ و خزمان بو کار
3.3%		1.5%	4.8%	1.9%	1.6%	1.9%	3.5%	1.5%	5.4%	پرسیارکردن له هورئ و خزمان بو پیشنیارکردنی کار
.9%		.7%	1.0%	.7%	2.0%	.4%	.9%	.6%	1.1%	داواکردنی قمرز بو دستکردن به کاریکدی دباریکراو
.4%		.0%	.8%	.0%	.0%	.0%	.5%	.0%	.9%	گهران بهنوی پارچه زوی بان بینیمکی گونجواو بو دستکردن به چالاکیبمکی بازگانی
.1%		.2%	.0%	.1%	.4%	.0%	.1%	.2%	.0%	چاوهروانی وهرگرتنی مؤلت بو دستکردن به چالاکیبمکی بازگانی
.7%		.3%	1.1%	.0%	.0%	.0%	.8%	.3%	1.3%	هینر
2.2%		2.4%	2.0%	.0%	.0%	.0%	2.6%	2.8%	2.4%	نازانم
100.0%		100.0%	100.0%	100.0%	100.0%	100.0%	100.0%	100.0%	100.0%	کوز

خشنه‌ی (14) دابه‌شویونی دانیشتوان بهینی هوکاری کارکردن بو کاترمیزی کسندر لومو دی‌کامونیت بهینی پاریزگا، ژینگه و سیکس

ژینگه									هوکاری کارکردن بو کاترمیزی کسندر	پاریزگا
کو			گوند			شار				
کو	مین	ننیر	کو	مین	ننیر	کو	مین	ننیر		
7.7%	.0%	7.7%	7.8%	.0%	7.9%	7.8%	.0%	7.8%	کسمیونومو‌ی کار	دهوک
21.0%	50.0%	21.1%	8.8%	50.0%	8.5%	26.9%	.0%	27.1%	دوژینومو‌ی نمنها کاری نیومکات	
4.6%	.0%	4.7%	4.3%	.0%	4.3%	4.6%	.0%	4.7%	کاری وهرزیی	
5.2%	.0%	5.3%	7.5%	.0%	7.6%	4.8%	.0%	4.8%	بمندااریکردن له چلودنیرکردنی منداال	
13.4%	23.9%	13.1%	6.0%	.0%	6.1%	16.0%	32.7%	15.7%	پایمومو‌ی تری خزانی یان تاپیت	
2.1%	.0%	2.2%	1.0%	.0%	1.0%	2.9%	.0%	2.9%	نخندوستی	
.5%	.0%	.5%	.4%	.0%	.4%	.5%	.0%	.5%	قوتابخانه / راهننن	
37.0%	26.1%	36.9%	51.4%	50.0%	51.1%	30.7%	17.3%	30.7%	کسمی کرئ	
8.4%	.0%	8.5%	12.9%	.0%	13.0%	5.8%	.0%	5.8%	هینر	
100.0%	100.0%	100.0%	100.0%	100.0%	100.0%	100.0%	50.0%	100.0%	کو	
5.5%	4.6%	5.5%	7.5%	11.8%	7.4%	5.0%	2.8%	5.0%	کسمیونومو‌ی کار	سلیماتی
19.2%	9.8%	19.5%	19.8%	.0%	20.1%	19.1%	10.5%	19.3%	دوژینومو‌ی نمنها کاری نیومکات	
4.3%	2.7%	4.3%	10.5%	45.8%	9.9%	3.0%	.0%	3.1%	کاری وهرزیی	
1.3%	8.5%	1.1%	1.7%	17.4%	1.4%	1.2%	4.8%	1.0%	بمندااریکردن له چلودنیرکردنی منداال	
9.3%	11.4%	9.1%	11.6%	17.5%	11.5%	8.7%	7.9%	8.6%	پایمومو‌ی تری خزانی یان تاپیت	
2.2%	1.7%	2.2%	6.3%	7.6%	6.3%	1.1%	.0%	1.1%	نخندوستی	
.5%	.0%	.5%	.0%	.0%	.0%	.6%	.0%	.6%	قوتابخانه / راهننن	
53.6%	56.0%	53.7%	39.6%	.0%	40.3%	57.1%	68.5%	57.1%	کسمی کرئ	
4.1%	5.1%	4.0%	3.0%	.0%	3.1%	4.4%	5.5%	4.2%	هینر	
100.0%	100.0%	100.0%	100.0%	100.0%	100.0%	100.0%	100.0%	100.0%	کو	

دریژه‌ی خشته‌ی (14) داب‌شپوونی دانشتوان بهینی هوکاری کارکردن بو کاتژمیری کمستر لوه‌ی دجیاتویت بهینی پاریزگا، ژینگه و سینکس

ژینگه									هوکاری کارکردن بو کاتژمیری کمستر	پاریزگا
کو			گوند			شار				
کو	مین	ننیر	کو	مین	ننیر	کو	مین	ننیر		
4.9%	.0%	5.1%	3.8%	.0%	3.9%	5.2%	.0%	5.5%	کمیونوه‌ی کار	هولنر
16.9%	14.1%	17.0%	15.6%	.0%	15.8%	17.2%	15.0%	17.3%	دوزینوه‌ی تنها کاری نیومکات	
5.2%	.0%	5.4%	12.3%	.0%	12.5%	3.7%	.0%	3.9%	کاری وهرزی	
3.6%	7.2%	3.5%	4.4%	.0%	4.5%	3.4%	7.6%	3.3%	بمشداریکردن له چلودیریکردنی مندال	
17.0%	36.8%	16.1%	20.2%	50.0%	19.7%	16.3%	35.7%	15.3%	پایه‌وونی تری خزانی یان تاپیت	
7.9%	.0%	8.2%	11.1%	.0%	11.3%	7.3%	.0%	7.6%	تندروستی	
.4%	.0%	.4%	.0%	.0%	.0%	.5%	.0%	.5%	قوتبخانه / راهنن	
36.6%	35.0%	36.7%	28.1%	50.0%	27.8%	38.3%	34.3%	38.5%	کمی کرئ	
7.5%	6.9%	7.5%	4.5%	.0%	4.5%	8.1%	7.4%	8.1%	هینر	
100.0%	100.0%	100.0%	100.0%	100.0%	100.0%	100.0%	100.0%	100.0%	کو	
5.7%	1.4%	5.9%	6.6%	2.7%	6.7%	5.5%	1.1%	5.7%	کمیونوه‌ی کار	هریمی کوردستان
19.2%	12.8%	19.4%	13.8%	10.5%	13.9%	20.6%	13.4%	20.8%	دوزینوه‌ی تنها کاری نیومکات	
5.0%	1.1%	5.1%	8.5%	15.8%	8.5%	4.1%	.0%	4.3%	کاری وهرزی	
3.6%	6.4%	3.5%	5.6%	2.9%	5.6%	3.0%	6.5%	2.8%	بمشداریکردن له چلودیریکردنی مندال	
15.4%	32.2%	14.9%	12.3%	15.4%	12.2%	16.3%	34.1%	15.7%	پایه‌وونی تری خزانی یان تاپیت	
4.5%	.2%	4.6%	5.5%	1.3%	5.6%	4.2%	.0%	4.3%	تندروستی	
.5%	.0%	.5%	.2%	.0%	.2%	.5%	.0%	.6%	قوتبخانه / راهنن	
40.5%	39.9%	40.5%	41.0%	51.3%	40.8%	40.3%	38.2%	40.4%	کمی کرئ	
5.6%	6.0%	5.6%	6.3%	.0%	6.4%	5.5%	6.8%	5.4%	هینر	
100.0%	100.0%	100.0%	100.0%	100.0%	100.0%	100.0%	100.0%	100.0%	کو	



خشتهی (15) دابهبوونی دانیشتون بهینی کاری فبرمی و نافبرمی لفسبر ناستی هبریم و پاریزگانگان

ژینگه									کاری فبرمی و نافبرمی	پاریزگا
کز			گونډ			شار				
کز	مئ	نیر	کز	مئ	نیر	کز	مئ	نیر		
49.9%	12.5%	54.1%	54.2%	40.6%	54.6%	48.7%	9.5%	53.9%	نافبرمی	دهوک
50.1%	87.5%	45.9%	45.8%	59.4%	45.4%	51.3%	90.5%	46.1%	فبرمی	
100.0%	100.0%	100.0%	100.0%	100.0%	100.0%	100.0%	100.0%	100.0%	کز	
48.8%	15.6%	55.0%	59.8%	36.1%	62.6%	47.1%	12.3%	53.9%	نافبرمی	سلیمانی
51.2%	84.4%	45.0%	40.2%	63.9%	37.4%	52.9%	87.7%	46.1%	فبرمی	
100.0%	100.0%	100.0%	100.0%	100.0%	100.0%	100.0%	100.0%	100.0%	کز	
46.5%	20.9%	50.5%	50.2%	43.8%	50.7%	45.6%	16.8%	50.3%	نافبرمی	هسولیز
53.5%	79.1%	49.5%	49.8%	56.2%	49.3%	54.4%	83.2%	49.7%	فبرمی	
100.0%	100.0%	100.0%	100.0%	100.0%	100.0%	100.0%	100.0%	100.0%	کز	
48.2%	17.0%	53.1%	54.7%	44.9%	55.7%	46.9%	13.2%	52.6%	نافبرمی	هبریمی کوردستان
51.8%	83.0%	46.9%	45.3%	55.1%	44.3%	53.1%	86.8%	47.4%	فبرمی	
100.0%	100.0%	100.0%	100.0%	100.0%	100.0%	100.0%	100.0%	100.0%	کز	

خشته‌ی (16) دابه‌شبوونی دانیشتوانی تهمهن 15 سال و زیاتر به‌پینی چالاکی نابوری لمسر ناستی همریم و پاریزگلکان

ژینگه									چالاکی نابوری	پاریزگا
کز			گوند			شار				
کز	می	نیر	کز	می	نیر	کز	می	نیر		
5.8%	4.7%	5.9%	15.4%	30.2%	14.6%	3.3%	1.8%	3.5%	چالاکی کشتوکال	دهوک
15.9%	2.2%	17.4%	15.7%	4.0%	16.3%	15.9%	2.1%	17.7%	چالاکی پیشه‌سازی	
78.4%	93.1%	76.7%	68.9%	65.8%	69.1%	80.8%	96.1%	78.8%	چالاکی خزمه‌نگواری	
6.5%	6.7%	6.4%	29.1%	32.9%	27.7%	3.1%	2.7%	3.1%	چالاکی کشتوکال	سلیمانی
18.4%	4.4%	21.1%	15.8%	1.3%	18.1%	18.8%	4.8%	21.6%	چالاکی پیشه‌سازی	
75.1%	88.8%	72.5%	55.1%	65.8%	54.2%	78.1%	92.5%	75.3%	چالاکی خزمه‌نگواری	
5.9%	7.7%	5.6%	20.8%	39.3%	18.6%	2.4%	1.8%	2.4%	چالاکی کشتوکال	همولیر
14.9%	3.9%	16.6%	15.2%	2.7%	16.5%	14.9%	4.2%	16.6%	چالاکی پیشه‌سازی	
79.2%	88.3%	77.8%	64.0%	58.1%	64.9%	82.7%	93.9%	80.9%	چالاکی خزمه‌نگواری	
6.1%	6.8%	6.0%	22.4%	40.7%	20.4%	2.9%	2.3%	2.9%	چالاکی کشتوکال	همریمی کوردستان
16.6%	3.9%	18.6%	15.4%	2.1%	16.9%	16.8%	4.1%	19.0%	چالاکی پیشه‌سازی	
77.3%	89.3%	75.4%	62.2%	57.2%	62.7%	80.3%	93.6%	78.1%	چالاکی خزمه‌نگواری	

حشتمی (17) دایمشیونی دانیشتون بهینی کمرتهکان لاسر ناستی پاریزگا، زینگه و ردهگاز

ردهگاز												زینگه	پاریزگا
کو				من				نیر					
کو	کمرتی نر	کمرتی نایبعت	کمرتی گشتی	کو	کمرتی نر	کمرتی نایبعت	کمرتی گشتی	کو	کمرتی نر	کمرتی نایبعت	کمرتی گشتی		
100.0%	1.6%	45.8%	52.6%	100.0%	.0%	5.2%	94.8%	100.0%	1.8%	51.1%	47.1%	شار	دهوک
100.0%	1.8%	51.7%	46.4%	100.0%	3.3%	57.2%	39.4%	100.0%	1.7%	51.5%	46.8%	گوند	
100.0%	1.7%	47.1%	51.3%	100.0%	.3%	10.4%	89.3%	100.0%	1.8%	51.2%	47.0%	کو	
100.0%	.9%	51.8%	47.3%	100.0%	2.1%	20.5%	77.4%	100.0%	.7%	58.0%	41.3%	شار	سلیمانی
100.0%	.3%	65.8%	34.0%	100.0%	.0%	57.2%	42.8%	100.0%	.3%	67.5%	32.2%	گوند	
100.0%	.8%	53.8%	45.4%	100.0%	1.8%	25.9%	72.3%	100.0%	.6%	59.4%	40.0%	کو	
100.0%	1.4%	43.9%	54.7%	100.0%	1.6%	9.8%	88.7%	100.0%	1.4%	49.6%	49.0%	شار	هولیر
100.0%	1.7%	44.2%	54.2%	100.0%	1.6%	22.1%	76.3%	100.0%	1.7%	46.3%	52.0%	گوند	
100.0%	1.5%	44.0%	54.6%	100.0%	1.6%	11.1%	87.3%	100.0%	1.5%	49.0%	49.5%	کو	
100.0%	1.2%	47.8%	50.9%	100.0%	1.6%	14.5%	84.0%	100.0%	1.2%	53.6%	45.2%	شار	هریمی کوردستان
100.0%	1.2%	54.3%	44.5%	100.0%	.8%	47.1%	52.0%	100.0%	1.2%	55.2%	43.6%	گوند	
100.0%	1.2%	48.9%	49.9%	100.0%	1.5%	18.6%	79.9%	100.0%	1.2%	53.9%	44.9%	کو	

خشته‌ی (18) دابه‌شيوونی كهسانی چالاک له‌رووی ئابوریهوه به‌پیی شوینی کار، پارێزگا و رهگهز

هیتەر	گه‌رۆک له ناوچه‌ی جیاواز (نووتۆمبیل، عه‌ره‌بانه)	مارکیت، کۆشک یان دوکان	بیناسازی	کۆمپانیا	کارگه	له مائی تر	له‌مائهوه	نووسینگه و فهرمانگه‌ی حکومه‌ی	رهگهز	پارێزگا
1.3%	13.4%	15.5%	10.7%	4.8%	5.6%	.1%	.3%	48.4%	نێر	دهۆک
1.8%	1.8%	.6%	.4%	1.1%	.3%	.2%	1.1%	92.6%	مئ	
1.3%	12.2%	13.9%	9.6%	4.4%	5.1%	.1%	.3%	52.9%	کۆ	
3.2%	14.1%	17.3%	15.6%	4.3%	2.1%	.2%	.6%	42.6%	نێر	سلیمانی
4.6%	.2%	2.0%	.0%	3.0%	.3%	.6%	5.9%	83.3%	مئ	
3.4%	11.9%	14.9%	13.1%	4.1%	1.8%	.3%	1.4%	49.1%	کۆ	
2.5%	11.9%	13.8%	9.6%	4.7%	2.9%	2.4%	3.4%	48.8%	نێر	ههولێر
1.7%	1.0%	2.6%	.1%	5.0%	2.0%	3.1%	4.2%	80.2%	مئ	
2.4%	10.4%	12.3%	8.4%	4.7%	2.8%	2.5%	3.5%	52.9%	کۆ	
2.5%	13.2%	15.6%	12.3%	4.6%	3.2%	1.0%	1.5%	46.1%	نێر	هه‌ره‌یمی کوردستان
3.2%	.7%	2.0%	.1%	3.5%	.9%	1.4%	4.6%	83.5%	مئ	
2.6%	11.5%	13.7%	10.6%	4.4%	2.9%	1.0%	1.9%	51.3%	کۆ	

خشتهی (19) دابهشبوونی کهسانی چالاک لهرووی نابورییهوه بهپنی جۆری کهرت، پاریزگا و رهگهز

پاریزگا	رهگهز	حکومی	گشتی (دامهزراوهی سهربه دهولت)	تیکهڵ گشتی - تایبیت (سهربه دهولت بهلام به بهریوهبهراپهتی لایهنیکی کهرتی تایبیت)	تایبیت	ریکخراوه ناحکومییهکان (کوردی یان عیراقی)	بیانی تایبیت	ریکخراوه ناحکومییهکان (بیانی)	نازانم	هیتیر
دهۆک	نیر	45.1%	2.1%	1.1%	51.3%	.2%	.0%	.2%	.0%	.0%
	می	91.9%	2.1%	.3%	5.1%	.0%	.6%	.0%	.0%	.0%
	کو	49.8%	2.1%	1.0%	46.6%	.1%	.1%	.1%	.0%	.0%
سلیمانی	نیر	41.1%	.3%	.4%	57.8%	.3%	.1%	.0%	.0%	.0%
	می	87.0%	.2%	.0%	12.9%	.0%	.0%	.0%	.0%	.0%
	کو	48.1%	.3%	.3%	51.0%	.2%	.1%	.0%	.0%	.0%
ههولیر	نیر	46.2%	.6%	1.0%	50.1%	.4%	.2%	.3%	.7%	.6%
	می	71.1%	.1%	.0%	25.5%	2.3%	.0%	.0%	.4%	.4%
	کو	49.5%	.5%	.9%	46.9%	.6%	.2%	.2%	.7%	.5%
ههاریمی کوردستان	نیر	43.9%	.8%	.8%	53.5%	.3%	.1%	.2%	.3%	.2%
	می	82.2%	.5%	.1%	16.0%	.8%	.1%	.0%	.2%	.2%
	کو	49.0%	.8%	.7%	48.5%	.3%	.1%	.1%	.3%	.2%

خشته‌ی (20) دابیشیوونی کسانانی چالاک له‌رووی نابوری (کار) به بهیمی جوری کار له‌سه‌ر ناستی پاریزگاکان و ره‌گن

هەریمی کوردستان			هەولێر			سەلێمانی			دهۆک			جۆری کار
کۆ	مئ	نێر	کۆ	مئ	نێر	کۆ	مئ	نێر	کۆ	مئ	نێر	
4.2%	5.4%	4.1%	8.4%	13.6%	7.6%	.8%	.7%	.8%	4.1%	1.7%	4.4%	بە‌ئۆبەر
11.9%	33.4%	8.5%	9.2%	12.4%	8.8%	16.2%	48.5%	10.0%	8.2%	32.9%	5.4%	تایبەتمەند و شارەزا
3.1%	6.1%	2.6%	2.3%	3.7%	2.1%	3.8%	8.4%	2.9%	3.0%	4.2%	2.8%	هونەری و یاریدەدەری تایبەتمەند
13.7%	32.6%	10.7%	21.4%	46.9%	17.5%	6.3%	17.4%	4.2%	15.6%	48.8%	11.9%	فەرمانبەری نووسینگەیی
20.3%	6.6%	22.5%	14.0%	7.5%	15.0%	25.2%	7.1%	28.7%	21.0%	3.2%	23.0%	کارمەندی فڕۆشێن و خزمەتگوزاری
5.5%	5.8%	5.4%	5.1%	6.2%	4.9%	6.0%	6.1%	5.9%	5.1%	3.5%	5.3%	کارمەندی کشتوکاڵ، دارستان و راوماسی
9.4%	3.6%	10.4%	3.7%	2.6%	3.8%	16.2%	5.4%	18.2%	5.9%	.6%	6.5%	پێشەوەر
5.3%	.7%	6.0%	2.5%	1.3%	2.7%	10.0%	.4%	11.8%	1.0%	.2%	1.1%	کارمەند و کرێکاری کارگە و نامێرەکان و کۆکردنەوەی نامێرەکان
12.0%	5.1%	13.0%	17.1%	4.5%	19.1%	6.6%	5.9%	6.7%	14.0%	4.2%	15.1%	پێشە سەر تاییه‌کان
14.5%	.6%	16.7%	16.2%	1.1%	18.5%	9.0%	.2%	10.7%	22.2%	.6%	24.7%	پێشە‌ی هێزە چە‌مکدارەکان

خشتهی (21) دابشبوونی کسانى چالاک لىرووی نابورییوه بهیى جۆرى کار لىسەر ناستى پاريزگا و رهگىز

پاريزگا	رهگىز	کار به کرى	خاوهن کار	کار بۆ خۆى دهکات	کارى بى بهرامبىر بۆ کۆمپانىا يان کىلگهى تايىتى خيزان	کارى بى بهرامبىر له کارى جياواز و خۆبهخشيدا	راهينراو (بى بهرامبىر)	نازانم
دهۆک	نيز	70.0%	7.7%	20.6%	1.5%	.1%	.0%	.0%
	مى	93.5%	.9%	3.9%	1.7%	.0%	.0%	.0%
	کۆ	72.4%	7.0%	18.9%	1.6%	.1%	.0%	.0%
سلنىمانى	نيز	66.7%	6.4%	26.3%	.6%	.0%	.0%	.0%
	مى	87.0%	.5%	7.9%	4.1%	.2%	.0%	.3%
	کۆ	69.9%	5.4%	23.4%	1.2%	.0%	.0%	.0%
همولير	نيز	72.9%	11.8%	14.6%	.6%	.0%	.0%	.1%
	مى	84.3%	6.8%	5.3%	3.4%	.0%	.0%	.2%
	کۆ	74.4%	11.2%	13.4%	.9%	.0%	.0%	.1%
همرىمى کوردستان	نيز	69.7%	8.7%	20.8%	.8%	.0%	.0%	.0%
	مى	87.0%	2.8%	6.3%	3.5%	.1%	.0%	.2%
	کۆ	72.0%	7.8%	18.8%	1.2%	.0%	.0%	.1%

وهزارهتی پلان دانان - دهستهی ناماری ههریمی کوردستان

[www.krso.net](http://www.krso.net)