

استطلاع

منظور الشباب
في اقليم كوردستان- ٢٠٢٣

حزيران - 2023

ناوهندی لیکۆلینهوهی رووداو

مرکز دراسات رووداو

Rudaw Research Center

استطلاع

منظور الشباب في اقليم كوردستان-2023

مركز رووداو للدراسات

حزيران - 2023

تأسس مركز رووداو للأبحاث (RRC) في عام 2016 كجزء من شبكة رووداو الإعلامية في إقليم كردستان. يهدف المركز إلى فهم وتحليل الأحداث في الشرق الأوسط بشكل أفضل. يعمل على القضية الكردية في الشرق الأوسط والتطورات السياسية والأمنية والاقتصادية. ولهذه الغاية ، فهي تدعم التحليل والتقييم والبحث في هذه المجالات ، وقد أقامت شبكة واسعة من الباحثين في كردستان والعراق والبلدان المجاورة. هذا يخلق حواراً مثمراً وفرصة لظهور وجهات نظر وألوان مختلفة. ومع ذلك ، مع وجود أجندة نشطة للبحث والتشاور وتبادل الآراء مع النخبة السياسية والأكاديميين والخبراء في مختلف المجالات ، يسعون جاهدين لتعزيز وتطوير الأفكار الصحيحة لاستغلال الفرص والتغلب على المخاطر النخبة الإعلامية وصناع القرار السياسي في إقليم كردستان .

أيضاً من خلال توسيع شبكة اتصالاتها مع السياسيين والأكاديميين والصحفيين ونشطاء المجتمع المدني في البلدان الأخرى ، ستوفر فرصاً لتطوير العلاقات وتبادل الآراء ونقل المنظور الكردي حول أحداث المنطقة إلى العالم الخارجي.

© مركز أبحاث رووداو

فريق البحث

زريان روجهلاتي

محمود بابان

رقيب بهاء الدين محمد

فريق جمع البيانات

داريا رفيق

افرز رشيد

برور عبد الله

هجين فتاح

فين سياميند

بيوند شمال

دنيا طالب

أزين رزكار

تصميم

آلان بيوند

ترجمة

اسراء انور

الفهرس

5	الفهرس
6	ملخص
7	النتائج الرئيسية
8	كيفية إجراء هذا الاستطلاع
9	مقدمة
12	1. لمحة ديمغرافية عن الشباب في إقليم كردستان
17	2. ابعاد اقتصادية
17	2.1. الوضع الوظيفي والقيود والفرص
27	2.2. الدخل والمعيشة والوضع المالي للشباب
32	3. وجهات نظر الشباب حول المشاركة السياسية
32	3.1. اتجاهات الشباب نحو التنظيمات والأحزاب السياسية
34	3.2. المشاركة في الانتخابات
38	4. القيم والقضايا الاجتماعية
48	5. استخدام وسائل الإعلام
51	6. المنهجية
53	تحديات العمل الميداني
55	الملحق
55	أسئلة وجدول الإجابات
108	المصادر

ملخص

يحلل هذا التقرير نتائج مسح آراء الشباب الذين تتراوح أعمارهم بين 15 و 29 سنة في القضايا الاقتصادية والسياسية والاجتماعية في عام 2023 في إقليم كردستان. يعتبر الشباب الذين تتراوح أعمارهم بين 15 و 29 عاما جزءا مهما من المجتمع ، ويمثلون 28 ٪ من إجمالي السكان ، ويمكن أن يكون لهم تأثير كبير على اتجاه التغييرات السياسية والاجتماعية هنا. الغرض الرئيسي من هذا الاستطلاع هو فهم كيفية تفكير الشباب وعرض القضايا المختلفة في المجتمع التي يمكن أن تكون مهمة. وبحسب نتائج هذا الاستطلاع ، من المرجح أن يتجه الشباب إلى القطاع الخاص للعمل بشكل اكبر، ولكن إحدى جوانب تفكيرهم هي التوظيف في القطاع الحكومي ، وفقا للنتائج ، بسبب تدني الرواتب وعدم تكافؤ الفرص و عدم الضمان. عوامل اخرى مثل انتشار ايدي عاملة قليلة الخبرة. احد العوامل المهمة الاخرى هو ان هنالك تفرقة جنسية كبيرة بين الايدي العاملة ووجود العنصر النسوي محدود في سوق العمل. من ناحية أخرى ، هناك موقف متحفظ متزايد بين الشباب الذين تتراوح أعمارهم بين 15 و 29 عاما، وهو ما ينعكس على الصعيدين الاجتماعي والسياسي. إيمان الشباب بالحريات الفردية مرتفع جدا بنسبة 83.9٪ في إقليم كردستان. من الملفت ان على العكس من ذلك ، قال 85.5٪ إن النساء يجب ألا يسافرن بمفردهن ، ويرجع ذلك أساسا إلى الدين والثقافة واقاويل الناس. كما ازدادت رغبة الشباب في المشاركة السياسية ، على الرغم من أن 67٪ من المشتركين أعربوا عن تصويتهم علانية ، لكن 33٪ لم يرغبوا في تحديد الحزب الذي سيصوتون لصالحه، وهذا يعتبر تأثير تطور الفكر المحافظ. تم إجراء هذا الاستطلاع في حزيران 2023 بناءً على عدد سكان إقليم كردستان وعدد الشباب الذين تتراوح اعمارهم بين (15-29) سنة في جميع أنحاء إقليم كردستان. كان الهدف منه هو معرفة آراء الشباب حول القضايا الاقتصادية والاجتماعية والسياسية. لهذا الغرض ، تم جمع ردود 1122 شخص وعن طريق مقابلات عشوائية في الشارع.

النتائج الرئيسية

1 بلغ معدل البطالة بين الشباب في إقليم كردستان 13.6% ، مع وجود اختلافات كبيرة بين المحافظات والإدارات المستقلة يتجه الشباب في إقليم كردستان بشكل كبير الى القطاع الخاص ، حيث افاد 71.3% منهم عن عملهم في القطاع الخاص و 28.7% منم في القطاع العام. في المتوسط ، ينفق كل شاب في إقليم كردستان 236 ألف دينار شهريا ، 52% منهم يدفع لهم من قبل اهاليهم. أكبر مشكلتان تواجهان الشباب في العثور على عمل في إقليم كردستان هما: قلة فرص العمل وتدني الأجور.

2 زادت مشاركة الشباب في أنشطة المجتمع المدني والأحزاب السياسية. وعلى صعيد ممارسة حق التصويت ، أشار 72.7% من الشباب المشاركين في إقليم كردستان إلى أنهم سيشاركون في الانتخابات إذا كان لهم حق التصويت. بينما قال

3% 27.3 منهم انهم لن يشاركو. على مستوى حكومة إقليم كردستان ، قال 33% من الشباب أنهم لا يريدون الكشف عن أصواتهم ، لكن من بين 67% من الذين صوتوا ، 49.4% صوتوا للحزب الديمقراطي الكردستاني ، 6.8% للاتحاد الوطني الكردستاني و 5.1% لحركة الجيل الجديد . بالنسبة للوضع السياسي المستقبلي في إقليم كردستان ، فإن 36.8% من الشباب متشائمون ، لكن 46.9% يعتقدون أنه سيتحسن.

3 الشباب في إقليم كردستان اكثر التزاما تجاه أسرهم ماليا واجتماعيًا وحتى من الناحية الأمنية. 90.1% من الشباب لا يريدون ترك أسرهم. 52% منهم يتلقون اموالا من عوائلهم. على مستوى حكومة إقليم كردستان ، 67.3% من الامهات المشاركات غير متعلمات. 45.8% من آباء المشاركين غير متعلمين. إيمان الشباب بالحريات الفردية مرتفع جدا بنسبة 83.9% في إقليم كردستان. ومن المثير للاهتمام ، على العكس من ذلك ، أن 85.5% قالوا ان النساء لا يجب أن يسافرن بمفردهن. على مستوى إقليم كردستان ، يتجه 66% من الشباب إلى عشيرتهم وأقاربهم وأصدقائهم في حال مواجهة اي مشكلة ، بينما 32.3% منهم فقط قالوا انهم سوف يلجؤون إلى المؤسسات الحكومية الرسمية. من بين الشباب ، 65.7% نشيطون على Snapchat ، و 62.1% على Facebook و 52.7% على Instagram ، في العام الماضي ، كان Facebook هو الأكثر شعبية بين الشباب.

كيفية إجراء هذا الاستطلاع

أجرى مركز رووداو للأبحاث هذا الاستطلاع لتسليط الضوء على آراء الشباب (15-29) حول الوضع السياسي والاجتماعي والاقتصادي في إقليم كردستان ، والذين يشكلون 28% من السكان. وفقا للمنهجية التي تتبعها الأمم المتحدة ومنظمة العمل الدولية ، فإن الفئة العمرية من 15 إلى 29 عاما تمثل سن الشباب والقوى العاملة. في هذا المسح الميداني ، الذي يتضمن جميع أنحاء إقليم كردستان ، بما في ذلك القرى والمدن ، في المحافظات الاربعة والادارات المستقلة، في يونيو 2023 ، تم اختيار 1122 شخص ومقابلتهم عشوائيا وتطوعيا. تم تحليل النتائج والاستنتاجات الرئيسية لهذا التقرير وعرضها من قبل مركز أبحاث رووداو.

مقدمة

من خلال اجراء الدراسات عن الشباب ، يمكننا أن نستنتج كيف سيكون مستقبل المجتمع. يشكل الشباب من سن 15-29 سنة 28% من سكان إقليم كردستان ، أي مليون و 727 ألف و 903 نسمة. ما عدا ان 35% من سكان اقليم كردستان هم دون سن 15 سنة اي 2 مليون و 159 الف و 879 نسمة. يظهر هذا المشهد أن دايناميكية السكان الشباب في الاقليم سيبقون احياء طوال العقود المقبلين على الأقل. من وجهة النظر الاقتصادية ، هذا يعني قوة عاملة جديدة ونفسا جديدا ، بشرط أن تكون السياسات الاجتماعية والاقتصادية مصممة للسماح لها بالنمو في المستقبل. إذا حدث العكس ، فإن نمو الشباب ، الذي يتطلب بطبيعة الحال توزيع الثروة والوظائف والمشاركة السياسية ، يمكن أيضا أن يغير الوضع السياسي والاجتماعي. هذا هو السبب في أنه من المهم فهم وجهات نظر الشباب حول القضايا الاقتصادية والاجتماعية والسياسية. يستطيع تغير المجتمع ، لذا لفهم طبيعة هذا التغيير ، يجب علينا اولاً فهم الشباب. وفقاً لنتائج المسح الذي أجراه مركز روداو للأبحاث ؛ آفاق شباب إقليم كردستان - 2023 ، الذي صدر في يونيو من هذا العام ، أن الشباب يعتمدون بشكل أكبر على عائلهم من الناحية المالية والاجتماعية وحتى الأمنية. 90.1% من الشباب لا يريدون الابتعاد عن أسرهم. 52% يتلقون المال من أسرهم ويعتمدون اقتصادياً على أسرهم. قال 66% منهم انهم سيتجهون الى العشيرة والاقارب والاصدقاء عندما تواجههم مشكلة ، بينما قال 33% فقط انهم سيتجهون إلى الجهات الحكومية الرسمية. يعد الذهاب إلى السوق والنوم ثم زيارة المساجد والأماكن الدينية من بين الأنشطة الأكثر شيوعاً التي يقوم بها الشاب في إقليم كردستان خلال الأسبوع. قال 79.9% من الشباب انهم يستخدمون وسائل التواصل الاجتماعي في اوقات الفراغ. وهذا يدل على أن الأسرة عامل مؤثر في تشكيل توجهات ومنظور الشباب في إقليم كردستان. لكن المشكلة هي أن العديد من ابناء الشباب غير متعلمين تعليماً عالياً. وبحسب المسح فإن 67.3% من امهات المشتركين غير متعلمات.ايضا 45.8% من آباء المشتركين غير متعلمين ، 39.8% حاصلين على شهادات اقل من الاعدادية و 4.7% فقط لديهم شهادة الاعدادية. لذلك ، فإن المنظور الذي اتخذه الشباب هم أنفسهم الذين نشأوا بالطريقة التقليدية. كانت نسبة الشباب الذين قالوا انهم يؤمنون بالحريات الفردية

منظور الشباب في اقليم كردستان 2023

عالية جدا، حيث بلغت 83.9% ، لكن 85.5% قالوا إن النساء لا يجب أن يسافرن بمفردهن ، و أكدوا ان الموانع بالتسلسل هي: الدين،المجتمع واقاويل الناس ونسبة قليلة حجتهم عدم وجود الامان وتسهيلات المواصلات. لذلك ، هناك سمتان مختلفتان: من ناحية ، يؤمن بالحرية الفردية ويرفضها من ناحية أخرى.

يريد أكثر من 72% من الشباب التصويت اذا كان لديهم الحق ، وهي نسبة أعلى من إجمالي المشاركة في الانتخابات البرلمانية الكوردستانية الأخيرة البالغة 59%. كما أنها أعلى بنحو 30% من نسبة المشاركة الإجمالية في الانتخابات البرلمانية العراقية لعام 2021. المشاركة الإجمالية المنخفضة ، فضلاً عن العدد المتزايد من الشباب في إقليم كردستان ، تجعل دورهم في نتائج الانتخابات المقبلة في إقليم كردستان حاسماً.

وبحسب الاستطلاع ، فمن بين مليون و 727 ألفا و 903 شابا، هناك 416 ألف لا يريدون التصويت ، أي ما يقارب 27%. قال مليون 216369 شخص انهم سيصوتون إذا كان لهم الحق والذين يشكلون 73%.

33% من 73% الذين ارادوا المشاركة في الانتخابات لم يرغبوا في الكشف عن اصواتهم. أي ما يعادل أكثر من 416251 شخص. وأشار أولئك الذين قالوا انهم لن يشتركوا إلى أسباب مثل عدم الثقة في الأحزاب السياسية ، والافتقار إلى انتخابات حرة ، وعدم وجود مرشحين مناسبين. بالطبع ، من المرجح أن يتغير هذا حتى اللحظات الأخيرة من الانتخابات. لذلك ، فإن نسبة الذين يقولون انهم لن يصوتوا والذين لم يفصحوا عن أصواتهم ، بإمكانهم ان يشكلوا عاملا مفاجئا في الانتخابات المقبلة.

وبحسب النتائج ، لجأ معظم الشباب إلى القطاع الخاص للعمل والذي يعتبرونه مشكلة اساسية. بالطبع ، لم يكن القطاع الخاص املا حقيقيا لهم ، ويبدو أن عدم الاطمئنان على المستقبل ، وعدم المساواة في فرص القطاع الخاص والأجور المنخفضة هي الأسباب التي تجعلهم لا يزال لديهم زاوية في التفكير حول التوظيف في القطاع العام. هذا هو المكان الذي يمكن للحكومة التركيز عليه أكثر. يجب أن يكون السؤال كيف يمكن تطوير القطاع الخاص وإعادة تنظيمه بحيث يوفر الطمأنينة للشباب؟

تعتبر الفروق الكبيرة بين الجنسين من حيث العمل مسألة مهمة للغاية. وبحسب نتائج المسح ، فإن 43.9% من الشباب لديهم عمل. بالطبع ، هناك فرق شاسع بين الجنسين. 61.5% من الذكور و 16.1% فقط من الإناث ، وجود النساء والفتيات في القوى العاملة منخفض للغاية. فهم أكثر انخراطا في العمل الغير مأجور ، مما يخلق عقبات أمام

سياسات التنمية.

بشكل عام ، تحتوي نتائج الاستطلاع ، الذي أعده فريق مكون من 11 عضو ، على العديد من التفاصيل التي يمكن أن تصبح أساسا مهما لمراجعة السياسات الاجتماعية والاقتصادية ، مع مراعاة وجهات نظر وتطلعات الشباب وتوفير فرص للتنمية على نطاق واسع. ..

زريان روجهلاتي
مدير مركز الأبحاث روادو

لمحة ديمغرافية عن الشباب في إقليم كردستان

1

وبحسب آخر تقرير لهيئة إحصاء إقليم كردستان ، يبلغ عدد سكان إقليم كردستان 6 ملايين و 171 ألفا و 83 نسمة ، وتشكل الفئة العمرية مابين 15-29 سنة أكثر من 28%. في هذا الاستطلاع الذي تم إجراؤه مع الشباب المتراوحة اعمارهم بين 15-29 ، من كلا الجنسين ، هناك فئتان عمريتان 15-24 و 25-29 ، يشكلون 59.2% و 40.8%. كان متوسط عمر المشتركين في اقليم كردستان 22.5 سنة.

وبلغت نسبة مشاركة الشباب بين الذكور والإناث 61.1% و 38.9% على التوالي. وكانت أعلى معدلات مشاركة الإناث هي في السليمانية ودهوك و حلبجة ورابيرين. وكان أدنى مستوى في زاخو وأربيل.

62% من المشتركين على مستوى الاقليم غير متزوجين ، المتزوجين 37.3% والمنفصلين 0.5%. وكانت أعلى نسبة من المتزوجين في الاستطلاع في زاخو وكرميان بنسبة 44% ، أما أقل نسبة للمتزوجين فكانت في حلبجة بنسبة 29.6%.

وبلغت نسبة الأمية بين الشباب المشتركين في المسح 4.6% ، وتم تقسيم المستوى التعليمي لدى المشتركين إلى ثلاث مجموعات: دون الاعدادية، فوق الاعدادية ، والاعدادية. على مستوى حكومة إقليم كردستان ، 54.9% من المشتركين مؤهلاتهم كانت دون الاعدادية ، 20.6% يحملون شهادات فوق الاعدادية و 19.9% يحملون شهادة الاعدادية. وكانت أعلى نسبة من حاملي الشهادات الفوق الاعدادية هم في أربيل و حلبجة وكرميان. وقلهم في زاخو ودهوك والسليمانية.

وعلى مستوى المحافظات والإدارات الذاتية ، كانت أعلى نسبة أمية في كرميان بنسبة 14.8% ، تليها رابرين بنسبة 12.1% ، وأعلى نسبة حاملي شهادات فوق الاعدادية كانت في سوران بنسبة 31.7% ، تليها أربيل بنسبة 30.1%.

ومن حيث الجنس ، كانت نسبة الذكور دون الشهادة الاعدادية 58.7% مقابل 48.9% للإناث، لكن كانت نسبة الإناث أعلى بين حملة شهادة الاعدادية. من حيث الفئة العمرية تقل نسبة الحاصلين على شهادة الاعدادية مع تقدم العمر ، أما الفئة العمرية (15-24) سنة فتبلغ 63.6% حاصلين على أقل من شهادة الاعدادية ولكن الفئة العمرية (25-29) سنوات تحتوي على 42.4%.

نظرا لأن الأسرة يمكن أن يكون لها تأثير كبير على نظرة الشباب وجودة حياتهم ، فقد تم أيضا أخذ المستوى التعليمي لدى والدي المشتركين بعين الاعتبار في هذا الاستطلاع. على مستوى حكومة إقليم كردستان ، 67.3% من أمهات المشتركين غير متعلمات

و 27.5% دون الاعدادية. على مستوى المحافظات ، كانت أعلى نسبة للأمهات الغير متعلمات في محافظة دهوك بنسبة 80.3%. ايضا ، على مستوى الإدارات المستقلة في كرميان ، كانت النسبة 88.9%. يختلف المستوى التعليمي للاباء المشتركين إلى حد ما. في إقليم كردستان ، 45.8% من السكان غير متعلمين ، 39.8% حاصلون على أقل من شهادة الاعدادية و 4.7% حاصلون على شهادة الاعدادية. وسجلت أعلى معدلات للاباء الغير متعلمين في كل من زاخو ودهوك ، يليها رابرين وكرميان ، بينما سجلت أقل معدلات للآباء الغير متعلمين في سوران بنسبة 28.3% و حلبجة بنسبة 33.3%.

الشباب في إقليم كردستان 29-15

عدد الشباب في إقليم كردستان
1,727,903.24

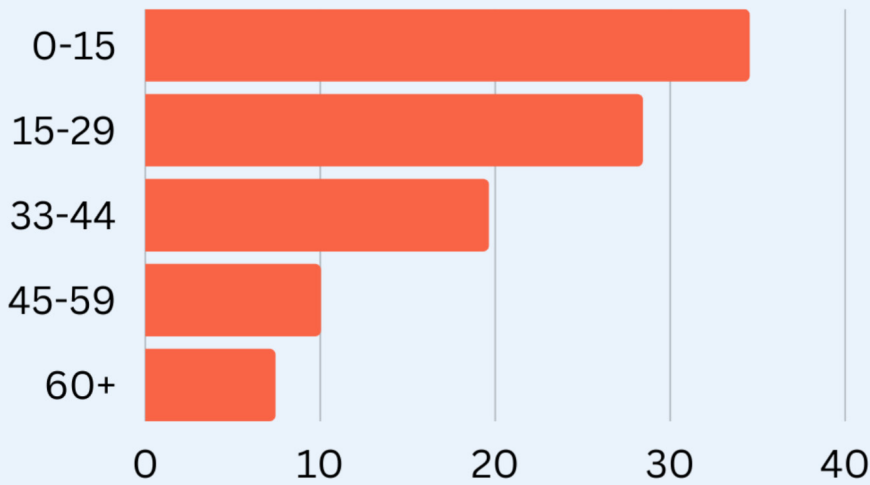
6,171,083

عدد السكان

28%

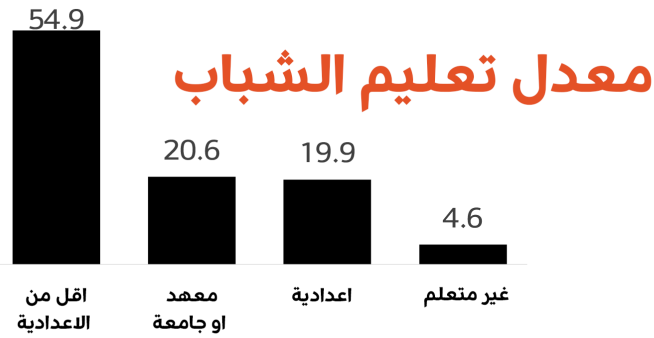

نسبة الشباب
سنة 29-15
في إقليم كردستان

نسبة الفئات العمرية

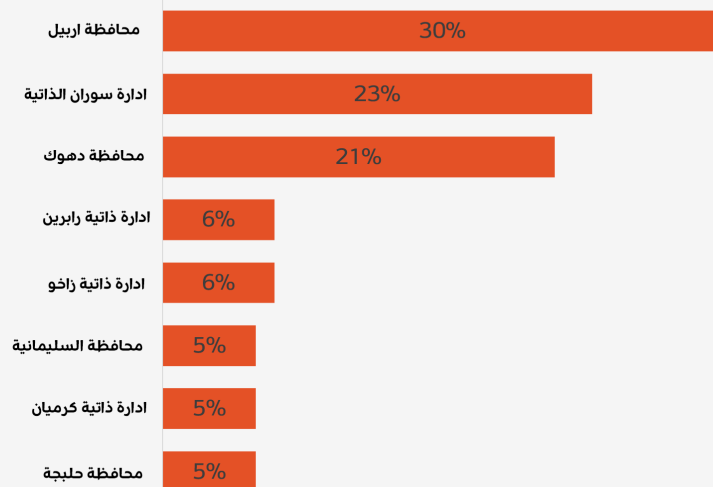


المصدر: هيئة الاحصاء في حكومة إقليم كردستان

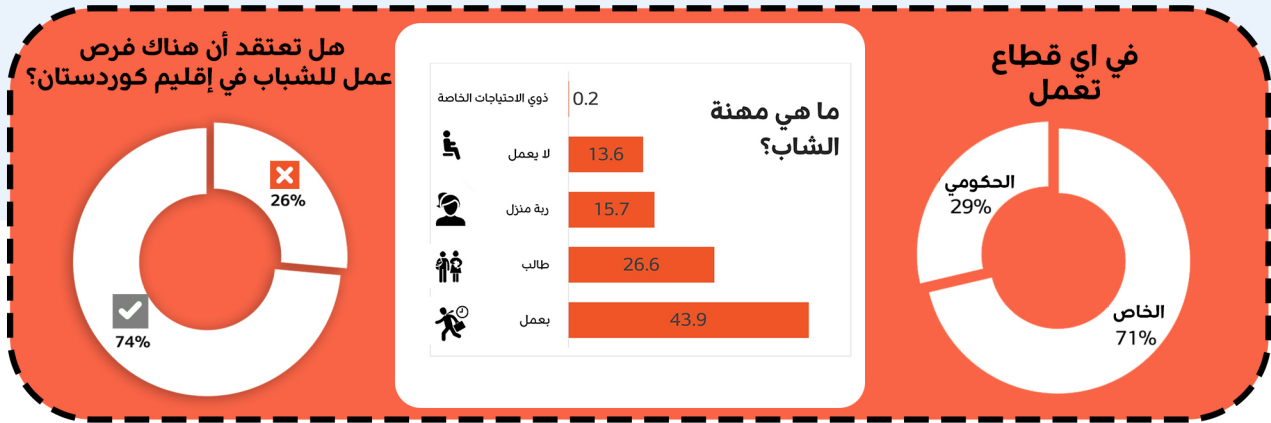
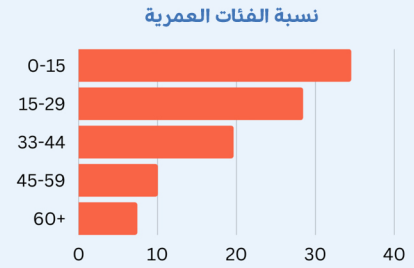
توزع العينات



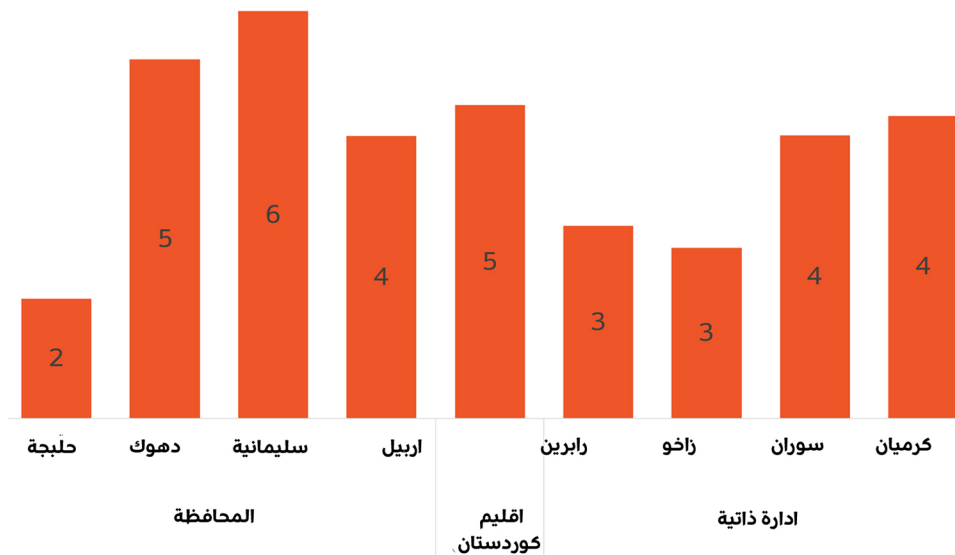
المحافظات و الادارات الذاتية



الشباب و العوامل الاقتصادية في إقليم كردستان

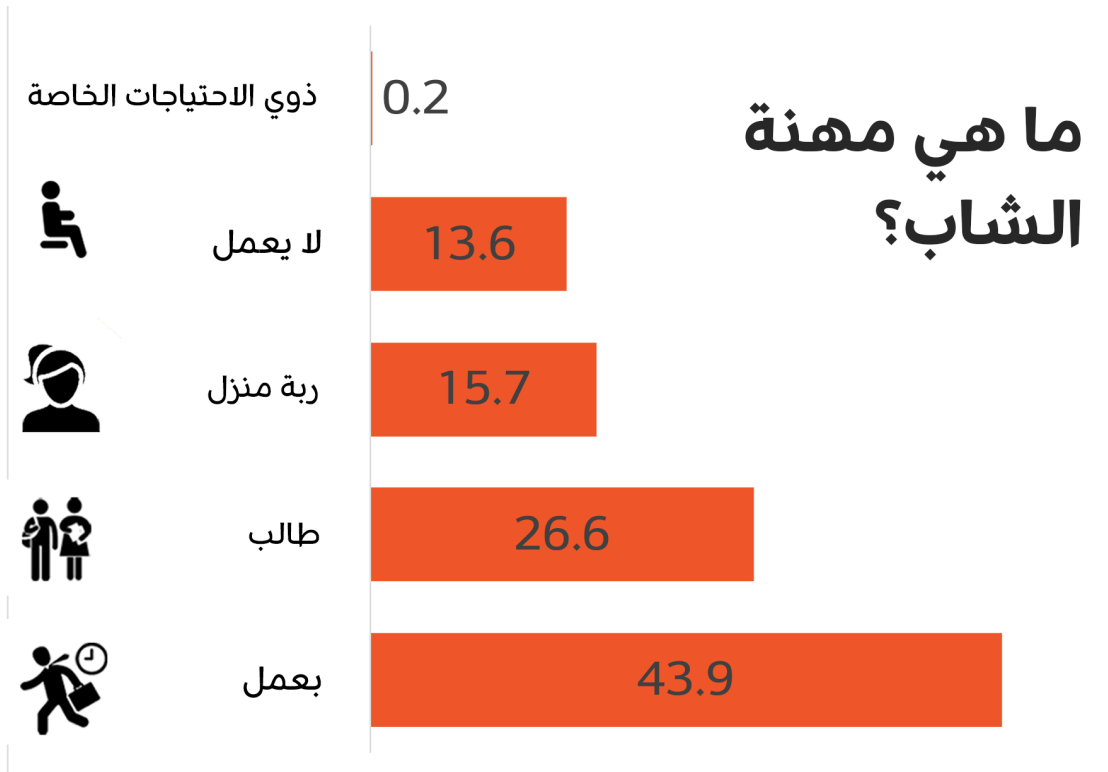


كم مرة غيرت عملك؟



2 أبعاد اقتصادية

1.2. الوضع الوظيفي والقيود والفرص

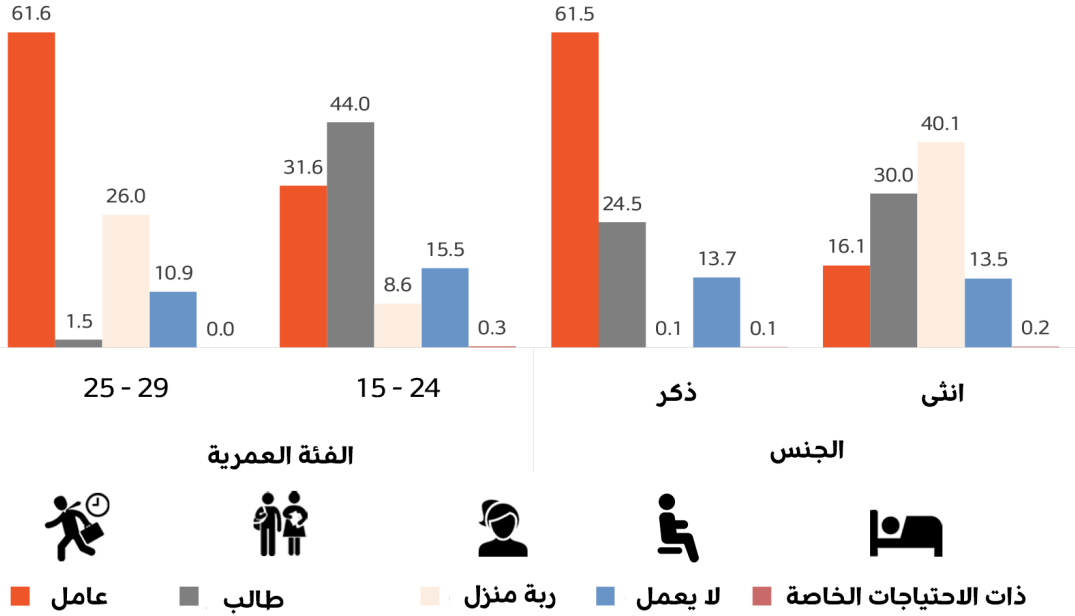


وبحسب نتائج الاستطلاع ، فإن 43.9% من الشباب يعملون ، و 26.6% من الطلاب ، و 15.7% من ربات البيوت. وبلغ معدل البطالة بين الشباب 13.6% ، في حين بلغ معدل البطالة بين المعوقين والمرضى 0.2%.

هناك فرق كبير بين الجنسين ، حيث يمثل الذكور 61.5% مقابل 16.1% من الإناث. 13.5% من الإناث عاطلات عن العمل. 30% من الطلاب و 40% من ربات البيوت ، مما يدل على أن وجود الشابات كقوى عاملة منخفض في إقليم كردستان.

نسبة الشباب العاملين بالتسلسل هم في سوران (51.7%) ، زاخو (50%) ، تليها رابرين (47%). يبدو أن وجود معابر حدودية نشطة ومناطق سياحية في هذه المناطق قد ساهم في الزيادة. وكانت نسبة الشباب العاملين في اربيل (46.8%) والسليمانية (42.2%) ودهوك (41%). وكانت أقل نسبة في حلبجة ، تليها كرميان. وسجلت أعلى نسبة بطالة بين الشباب في كرميان 29.6% ودهوك 21.8% ورابرين وزاخو 16.7%.

ما هي مهنة الشباب؟

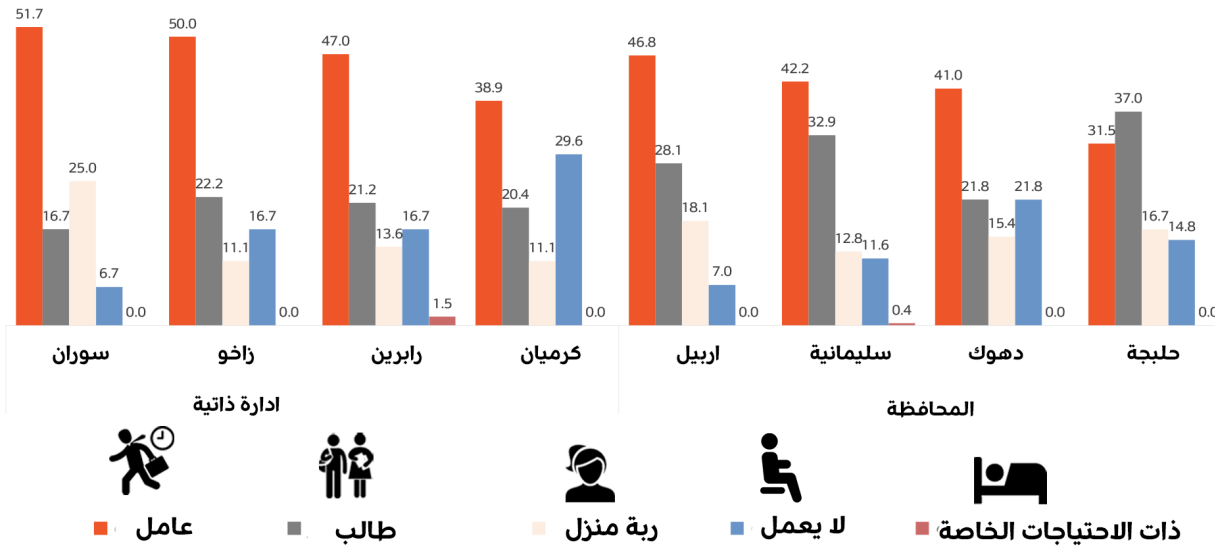


يتجه الشباب بشكل اكبر للقطاع الخاص للعمل ، بنسبة 71.3% من العاملين يعملون في القطاع الخاص و 28.7% في القطاع العام. وبالمثل ، في سؤال آخر ، قال 76% من الشباب إن لديهم المزيد من فرص العمل في القطاع الخاص ، بينما يتطلع 24 % إلى فرص في القطاع العام.

وسجلت أعلى نسبة من الشباب العاملين في القطاع الخاص في دهوك ، زاخو ، كرميان وحلبجة. وكانت أقل الأعداد في رابرين وسوران. وكانت أعلى نسبة من العاملين في القطاع العام في رابرين وسوران والسليمانية. عبر الفئات العمرية ، من حيث البيئة السكانية والجنس ، فإن عمالة الشباب أعلى في القطاع الخاص منها في القطاع العام. ومع ذلك ، فإن الفارق بين نسبة النساء العاملات في القطاعين العام والخاص ليست كبيرة مثل غيرها ، مع 51.4% فرص عمل في القطاع الخاص و 48.6% في القطاع العام. فيما يتعلق بمستوى التعليم ، فإن معدل التوظيف في القطاع الخاص يزيد عن 65% في جميع مجموعات الحالة التعليمية الثلاث.

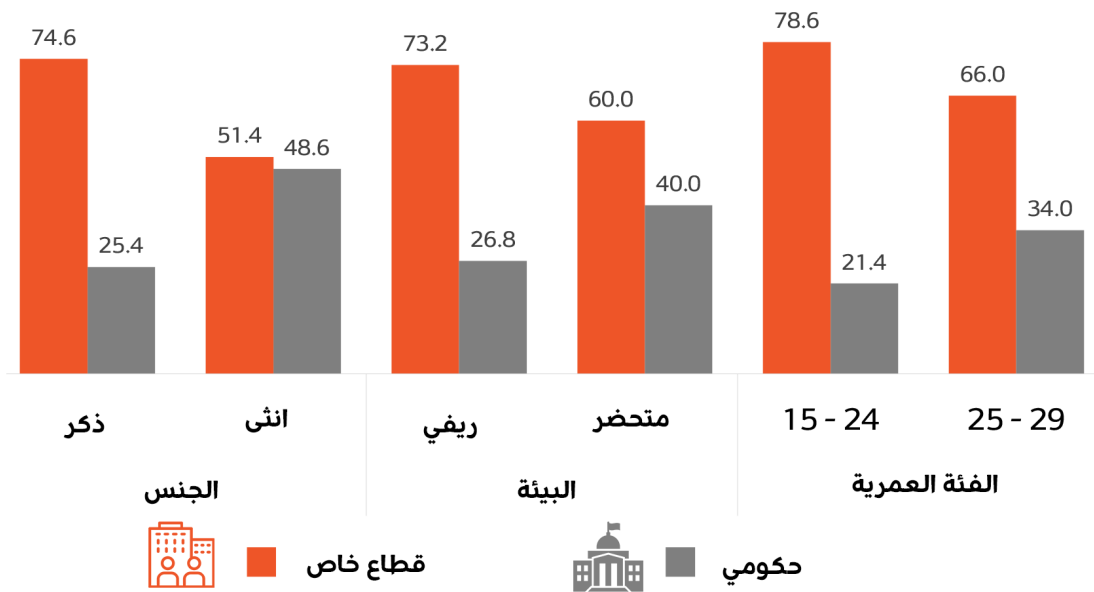
على مستوى حكومة إقليم كردستان ، قال 36% من العاملين انهم يعملون منذ أقل من خمس سنوات ، وهو أمر طبيعي. أولئك الذين قالوا انهم منذ 9-5 سنوات كانت 39.8% وأولئك الذين قالوا انهم يعملون منذ اكثر من 10 سنوات كانت 24.2%. 66% ممن قالوا انهم عاملين ينتمون إلى الفئة العمرية 25-29 ، وقال 32% انهم يعملون منذ اكثر من 10 سنوات. هذا يعني أنه إذا كان المشترك يبلغ من العمر 25 عاما ، فإنه

ما هي مهنة الشباب؟

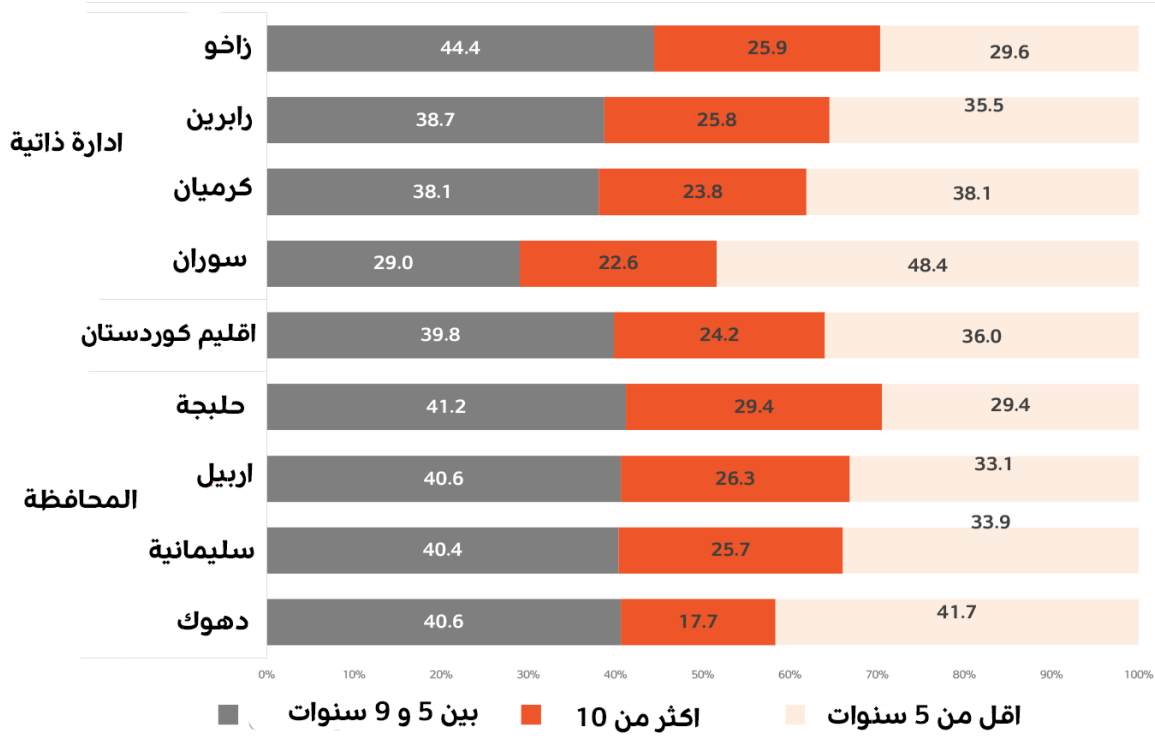


قد بدأ العمل في سن 15 عاما ، وإذا كان يبلغ من العمر 29 عاما ، قد دخل سوق العمل منذ سن 19.

في أي قطاع تعمل



سنوات العمل

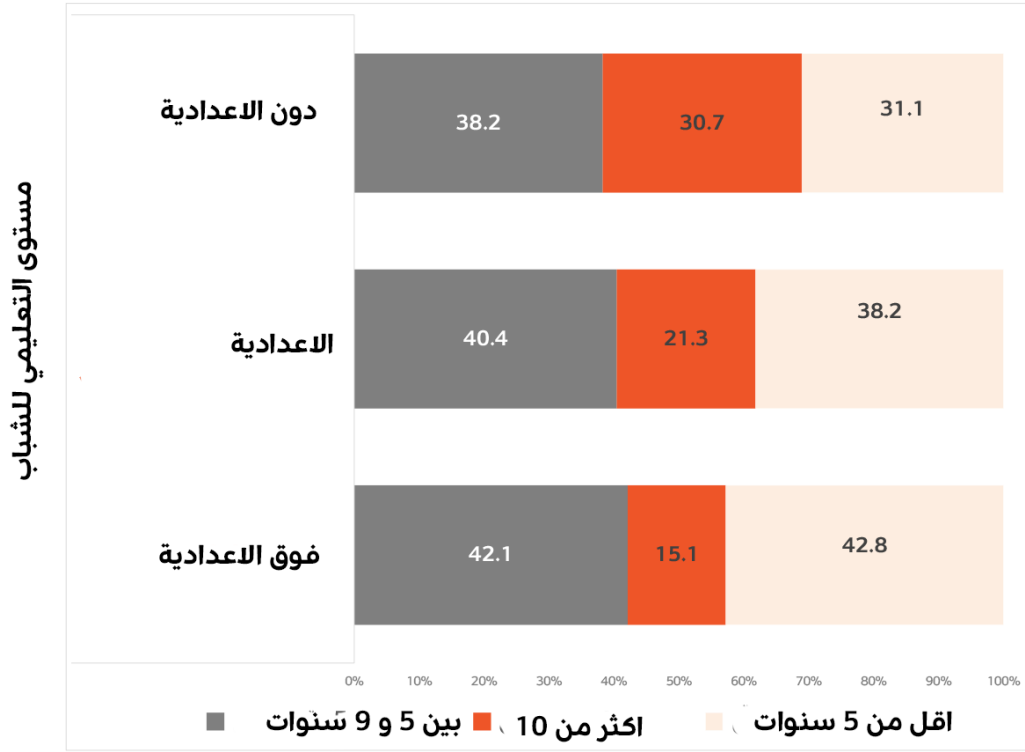


وسجلت أعلى نسبة لمن قالوا انهم يعملون منذ أكثر من عشر سنوات في أربيل وحلبجة و زاخو والسليمانية. 13.3% ممن هم في الفئة العمرية 15-24 قالوا انهم يعملون منذ أكثر من 10 سنوات ، مما قد يشير إلى وجود نمط لعمل الأطفال في إقليم كردستان.

نقطة أخرى مثيرة للاهتمام هي أن 15.1% من الحاصلين على شهادة الاعدادية قالوا انهم يعملون منذ اكثر من عشر سنوات ، مما يشير إلى وجود نسبة ممن يدرسون ويعملون في نفس الوقت.

على مستوى حكومة إقليم كردستان ، قال 55% من الشباب انهم لم يغيروا وظائفهم وأجاب 45% ايجابا. قد يكون هذا مؤشرا على أن الاستقرار وعدم الاستقرار في عمالة الشباب قريبا من بعضهم وفي الوسط. وكانت أعلى نسبة من الذين غيروا وظائفهم في أربيل والسليمانية وسوران ، بينما كانت أقل نسبة في حلبجة وكرميان. بشكل عام ، معدل عدم تغير الوظيفة والاستقرار على نفس الوظيفة كانت اعلى في الادارات المستقلة. يبدو أن الشباب بشكل عام ، حسب الجنس والعمر والبيئة والتعليم ، أقل

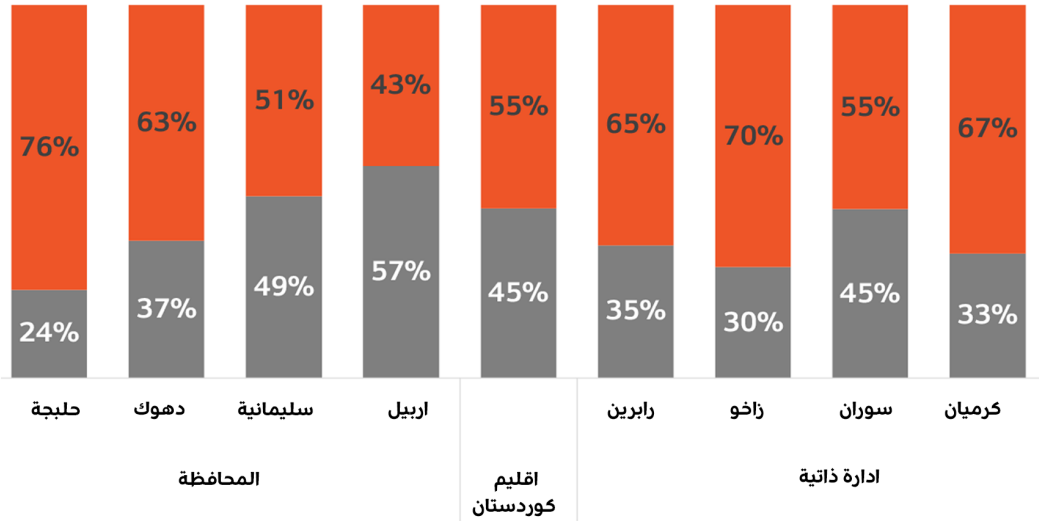
سنوات العمل



رغبة في تغيير وظائفهم ، وعلى الرغم من الاختلافات ، فإن نسبة من قالوا انهم يرغبون في تغيير وظائفهم ومن لم يعجبهم كان وشيكا .
على مستوى إقليم كردستان ، أجاب 55% بالنفي و 45% أجابوا بنعم على سؤال حول ما إذا كانوا قد غيروا مكان عملهم .

على مستوى حكومة إقليم كردستان ، بالمعدل قام كل شاب بتغيير وظيفته حوالي 4.6 مرة . وسجلت أعلى نسبة تغير وظيفي لدى الشباب في السليمانية 6 مرات ، تليها دهوك 5 مرات ، وأدنى معدل تغير وظيفي لدى الشباب في حلبجة 1.8 مرة . في كلتا الفئتين العمريتين ، يتشابه عدد التغييرات الوظيفية لكن الفرق شاسع بين الذكور والاناث . بحيث الشباب الذكور يغيرون وظائفهم لاكثر من 5 مرات والاناث مرتان فقط .
الحاصلين على شهادة الاعدادية ودون الاعدادية قاموا بتغيير وظائفهم بمعدل مرة واحدة تقريبا ، ولكن مع صعود المستوى التعليمي ، انخفض عدد تغيير الوظيفة إلى النصف ، حافظ على 3 مرات .

هل سبق لك أن غيرت مكان عملك؟

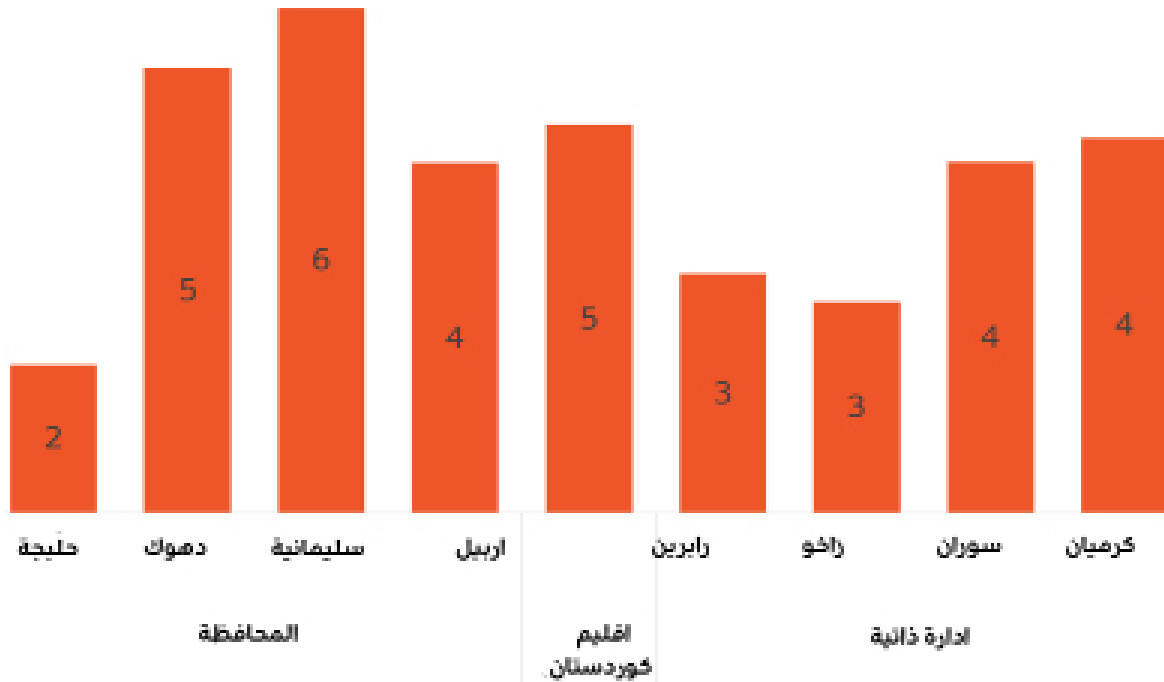


لا



نعم

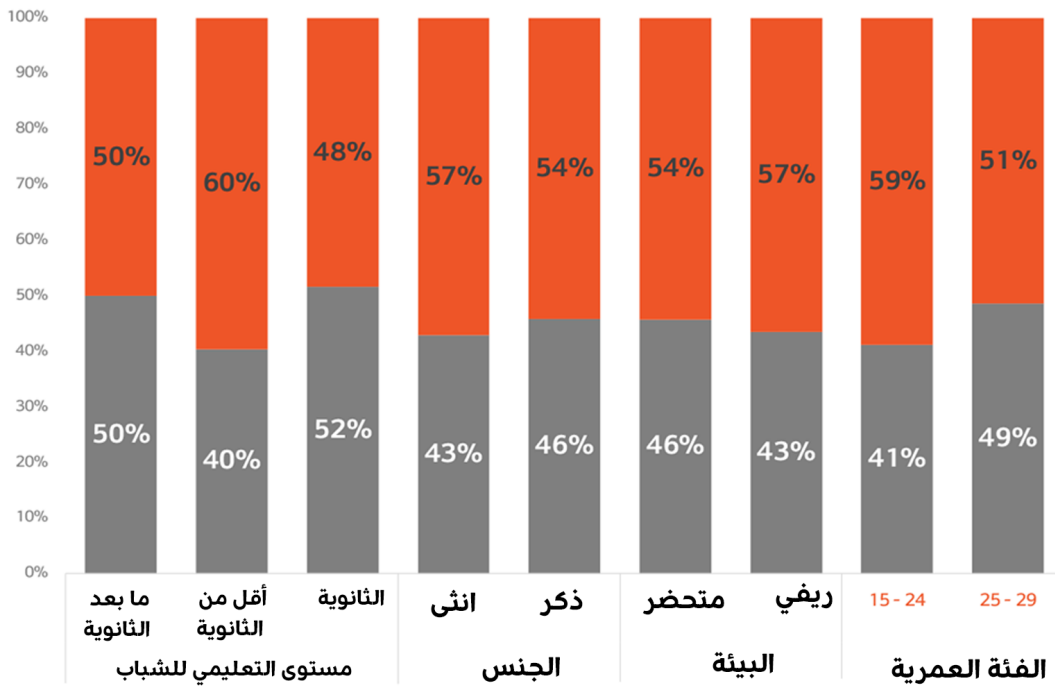
كم مرة غيرت عملك؟



وجهة نظر أخرى للشباب لسوق العمل والاقتصاد تتعلق بحقيقة أن 73.5% منهم يعتقدون أن الحصول على وظيفة في إقليم كردستان يمثل مشكلة ويعتبرونه عقبة. ينتشر هذا الرأي في حلبجة ورابيرين والسليمانية ودهوك أكثر من أي مكان آخر. وجدت الإناث (81.4%) صعوبة في العثور على وظيفة أكثر من الذكور (74%). ومع ذلك ، فإن 26% من الشباب في إقليم كردستان لديهم وجهة نظر معاكسة. تعد مشكلة إيجاد وظائف لسكان المدن والقرى ، وكذلك الفئات العمرية للشباب في إقليم كردستان ، موضوعًا مشتركًا ومعدلاتهم متقاربة.

وفيما يتعلق بالأسباب التي تجعل من الصعب العثور على عمل ، فقد صنف الشباب قلة فرص العمل في المرتبة الأولى من بين 16 سببًا مختلفًا بنسبة 78.1%. ومع ذلك ، وحول سؤال توفر فرص العمل ، قال 53% من الشباب الكدوا عدم وجود فرص للعمل ، ونفى ذلك 47% منهم. وعلى الرغم من هذه الاختلافات نجد أن قلة فرص العمل هي

هل سبق لك أن غيرت مكان عملك؟





وجهة نظر مشتركة لدى الشباب. وفيما يتعلق بالأسباب التي تجعل من الصعب العثور على عمل ، حسب رأي الشباب قلة فرص العمل، يليه انخفاض الأجور بنسبة 59.6% ، الواسطات وصلة القرابة بنسبة 41.6%.

وأشار 31% أيضًا إلى عدم الاعتراف كسبب لصعوبة العثور على عمل. 26.6% ذكروا ان السبب هو التمييز بين الجنسين . 33.8% قالوا ان السبب هو قلة المعامل والصناعات الكبيرة. ومن خلال ذلك نستنتج ان من وجهة نظر الشباب ، عدم المساواة في الفرص ، الافتقار إلى القدرة الاقتصادية والصناعية للبلاد ، الأسباب الرئيسية التي تجعل العثور على وظيفة مشكلة بالنسبة لهم. الثانية هي الخيارات المتعلقة بخبرة الايدي العاملة قال 39.9% ان الشروط الوظيفية صعبة ، وذكر 30.5% عدم معرفة اللغات الاجنبية ، وذكر 23% نقص الخبرة كسبب. 13% قالوا إن السبب هو نقص المهارات الحديثة للوظائف ، في حين قال 11.9% أن الوظائف غير مناسبة لهم ، وقال 13% إنهم لا يعرفون كيفية البحث عن عمل. تظهر المعطيات أن قضية نقص الخبرة لدى الايدي العاملة ثاني أهم عقبة أمام إيجاد عمل في إقليم كردستان.

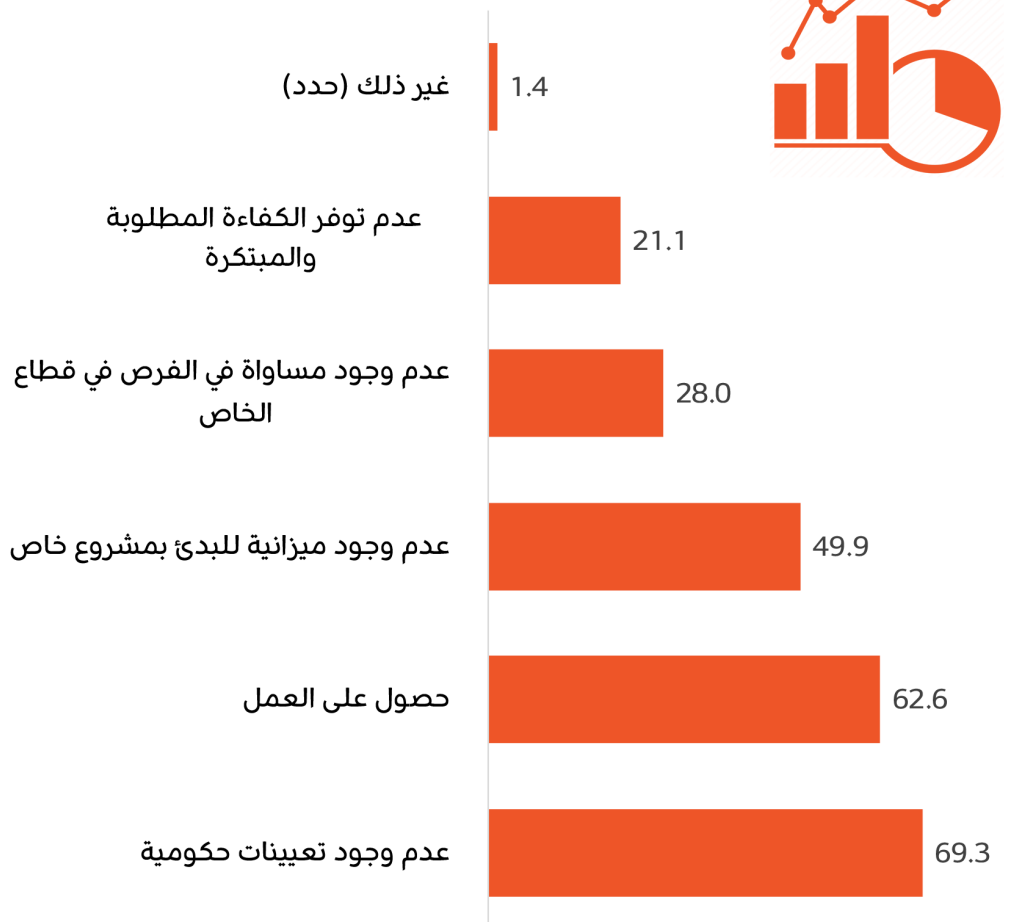
على مستوى إقليم كردستان ، يعتبر 69.3% من الشباب يعتبر أن عدم تعيين الشباب في القطاع العام هي أكبر مشكلة اقتصادية تواجههم. قد يكون أحد أسباب ذلك أن الشباب يبحثون عن مصدر دخل مضمون ، وهو ما لم يجده في القطاع الخاص. اعتبر 62.6% من الشباب العثور على عمل ، و 49.9% نقص الموارد المادية لبدء عمل تجاري

أسباب صعوبة إيجاد عمل للشباب



صغير ، و 28% نقص الفرص المتكافئة في القطاع الخاص من أكبر التحديات الاقتصادية. ومع ذلك ، اعتبر 21.1% أن الافتقار إلى المهارات الضرورية والجديدة هو أكبر مشكلة تتعلق مباشرة بتعليم الشباب لسوق العمل.

أكبر مشكلة اقتصادية في اقليم كوردستان

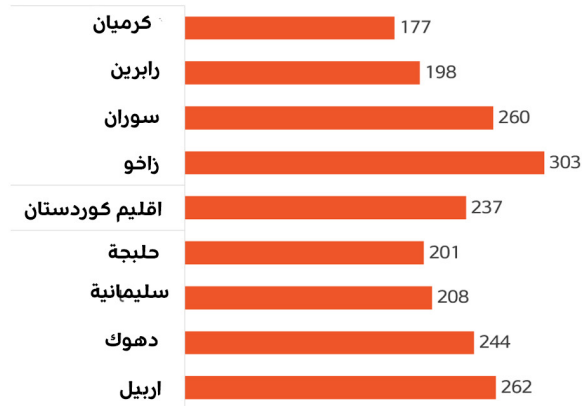


2.2 الدخل والمعيشة والوضع المالي للشباب

الإنفاق الفردي ومصادر الدخل لدى الشباب في إقليم كردستان ، على مستوى إقليم كردستان ، الشباب ينفق في المتوسط 236 ألف دينار شهريا. وسجلت مدينة زاخو أعلى متوسط إنفاق شهري قدره 310 آلاف دينار ، وهو ما يبدو أنه يعود إلى قربها من الحدود والنشاط التجاري والدخل الاسري ، لأن نصف الشباب يحصلون على الاموال من عوائلهم. وتأتي اربيل في المرتبة الثانية بعد زاخو بمعدل إنفاق 261 ألف دينار شهريا. بالمقابل سجل أدنى مستوى في كرميان بـ176 ألف دينار يليه رابرين بـ 197 ألف دينار.

المبلغ الذي ينفقه كل شاب شهريا ، بينما الحد الأدنى للمعاشات تقاعد في اقليم

كم هو مصروفك كل شهر؟



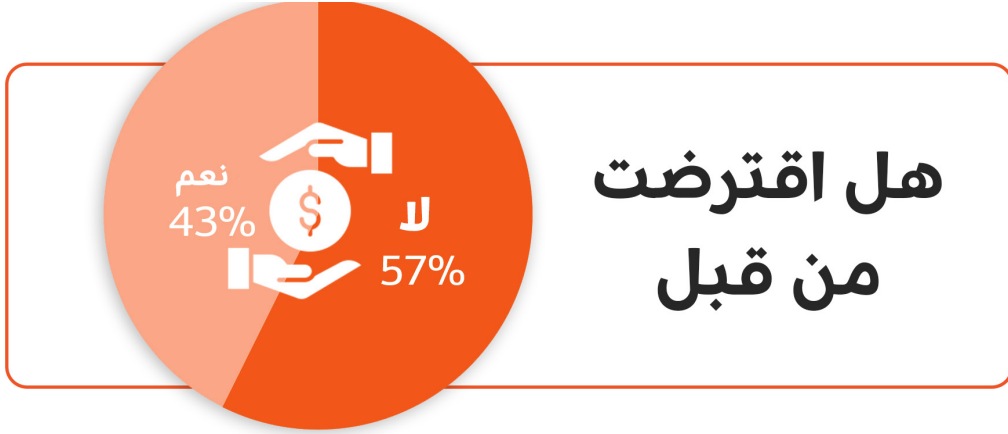
كوردستان 300 الف دينار. وتتراوح رواتب المدرسين المحاضرين الذين يبلغ عددهم 35 الفاً و 543 شخص شهريا بين 200 ألف و 400 ألف دينار. وبحسب مجلة (CEOWORLD) الأمريكية ، فإن متوسط رواتب موظفي الخدمة المدنية في العراق لعام 2022 ، بعد الضرائب ، 583 دولار مما يعني أن رواتب الموظفين العراقيين في العالم (من 105 دولة) المرتبة 62 والعاشرة على مستوى الدول العربية.

وتوجد فروق في الإنفاق الشهري للشباب من حيث الفئة العمرية ومستوى التعليم والجنس ، حيث ينفق الذكور 264 ألف دينار والإناث 193 ألف دينار في المتوسط. الفئة العمرية (25-29) تنفق ضعف ما تنفقه الفئة العمرية (15-25) ، ولكن من حيث الإنفاق

منظور الشباب في اقليم كردستان 2023

، لا يختلف شباب سكان القرى والمدن كثيراً. ينفق شاب ريفي 200000 وشاب مدني 246000 ، مما يدل على أنه لا يوجد فرق كبير بين سبل عيش الشباب في البيئات الريفية والحضرية.

وعليه فان العمل الذي قام به الشباب خلال الاسبوع بعد ذهابهم السوق في اقليم



كوردستان هو النوم حيث بلغ 57.8%. وبالمثل ، فإن الشباب في كرميان ، ذات الإنفاق الشهري الأدنى ، كان لديهم أعلى معدل للنوم كوظيفة خلال الأسبوع ، بنسبة 83%. من ناحية أخرى ، فإن متوسط الإنفاق الشهري للشباب يرجع إلى حقيقة أن المصدر يأتي بالدرجة الأولى من الأسرة ، يليه العمل الحر ، حيث قال 52% من الشباب إنهم يتلقون أموالاً من عوائلهم و 42% يقولون إنهم يعملون انفسهم..

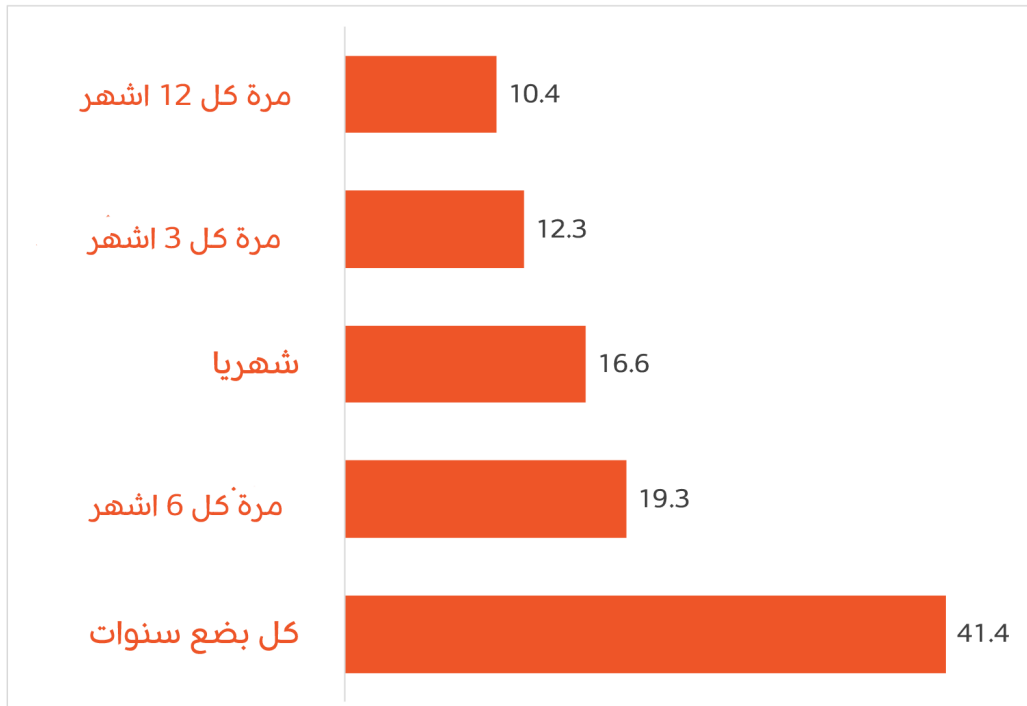
قال 42.6% من الشباب في إقليم كردستان إنهم يفترضون لتلبية احتياجاتهم اليومية ، بينما قال 57.4% انهم لا يفترضون. وبذلك يلجأ نصف الشباب تقريبا للاقتراض لتلبية احتياجاتهم اليومية المثير للاهتمام هو الفرق بين إنفاق الشباب والاقتراض ، فمثلاً أقل إنفاق شهري في كرميان ، لكن أعلى نسبة لمن قالوا إنهم يفترضون كانت في محافظة حلبجة (72.2%) ، لأن أقل نسبة من الشباب يعملون في تلك المحافظة. قد يكون ذلك مرتبطاً بحقيقة أن معظم مصادر إنفاق الشباب تأتي من الأسرة.

وبحسب الردود التي قدمها المشتركون ، يبدو أن الوضع الصحي للشباب في إقليم كردستان يحتاج إلى المزيد من الاهتمام. على مستوى حكومة إقليم كردستان ، قال 41.4% من المستطلعين إنهم يزورون الطبيب كل بضعة سنوات ، لكن 58.6% يزورون الطبيب بمعدلات مختلفة في غضون عام. ومن بين هؤلاء ، هناك 16.6% يقومون بذلك شهرياً ، و 12.3% كل ثلاثة أشهر ، و 19.3% كل ستة أشهر ، و 10.4% مرة واحدة سنوياً.

الشباب في إقليم كردستان يعتنون بنظامهم الغذائي تناول الفاكهة ووجبة الإفطار موجودين في سلالهم الغذائية ، لكن 30% فقط قالوا إنهم يمارسون الرياضة في الهواء

الطلق. كما أن نسبة من يدخنون أو يتناولون الوجبات السريعة أعلى من نسبة أولئك الذين يمارسون الرياضة في الميدان. استهلاك الكحول بين الشباب منخفض بشكل عام ، لكن التدخين والذهاب إلى المقاهي هي أشياء من ضمن النشاط الاسبوعي لدى

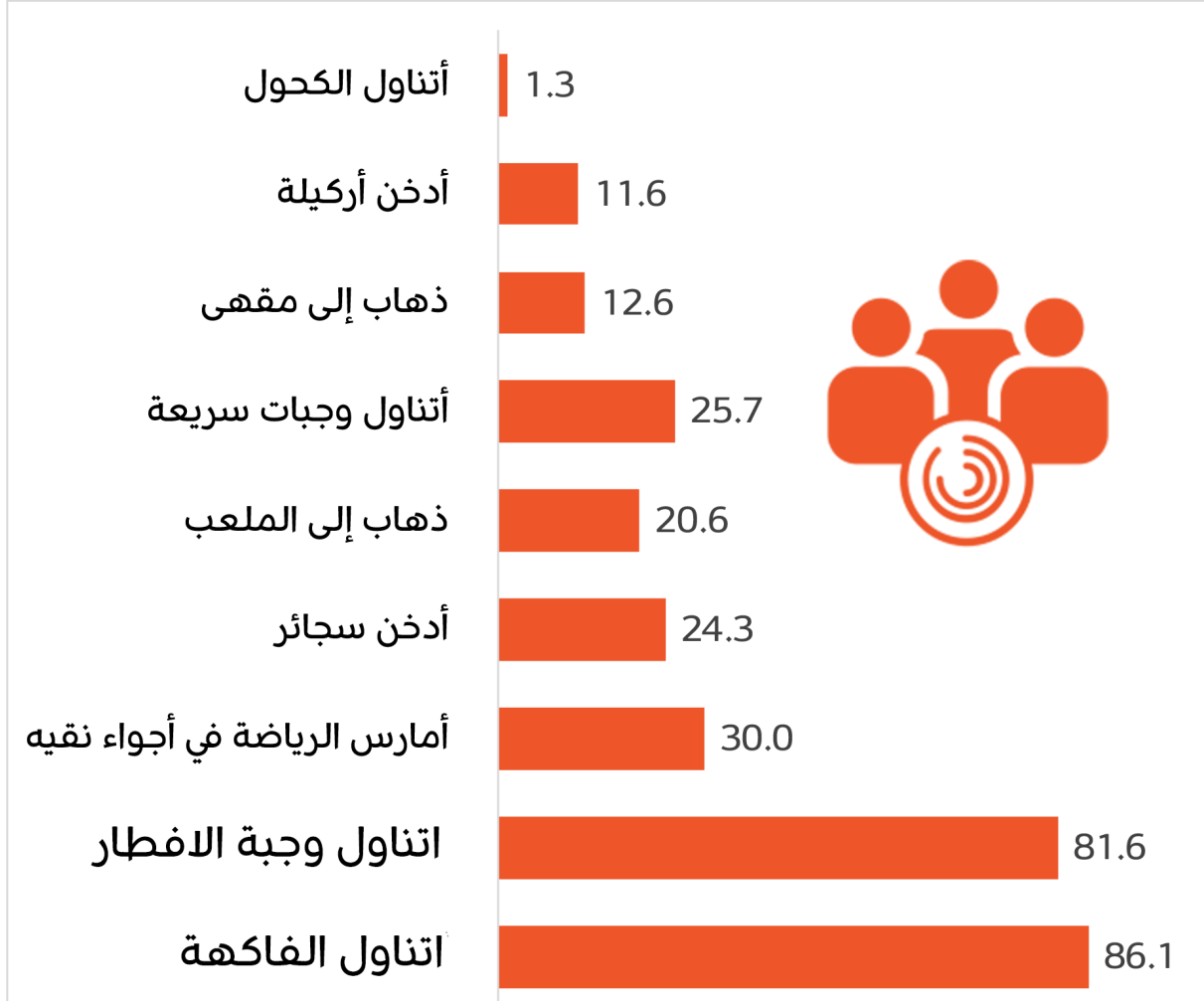
كم مرة تزور الطبيب؟



الشباب.

وبلغت نسبة النشاط البدني في الملعب 33.3% في حلبجة ، و 27.9% في السليمانية ، و 18.7% في أربيل ، و 11.1% في دهوك. في المقابل ، بلغت نسبة زيارات الأطباء 13% في حلبجة ، و 15% في السليمانية ، و 10% في أربيل ، و 27.4% في دهوك.

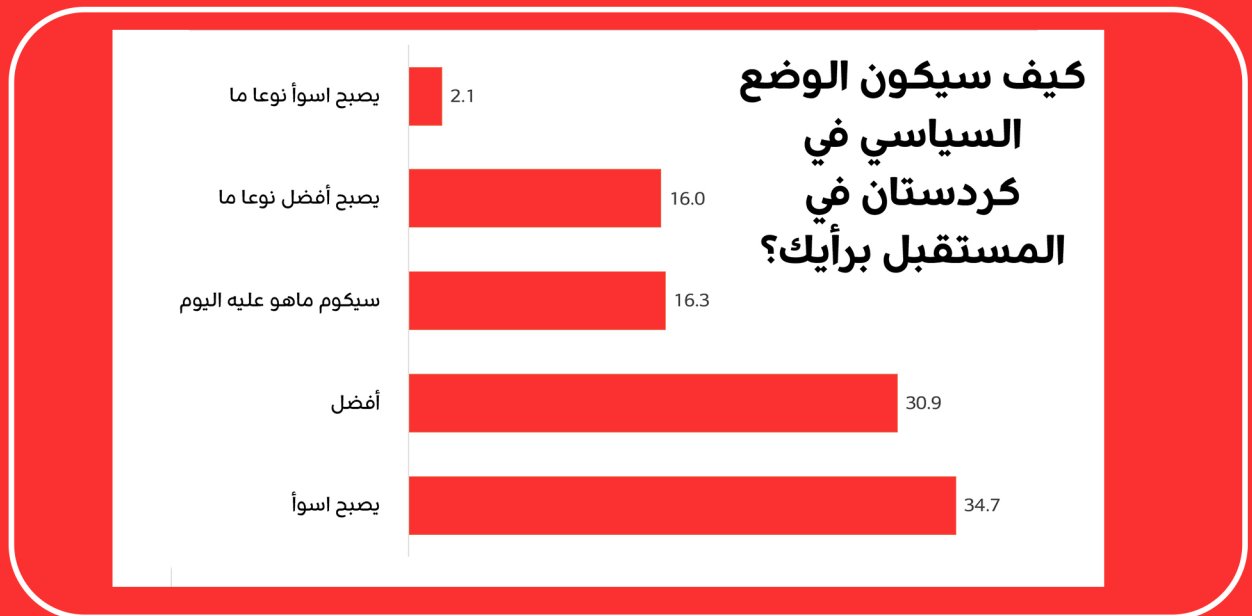
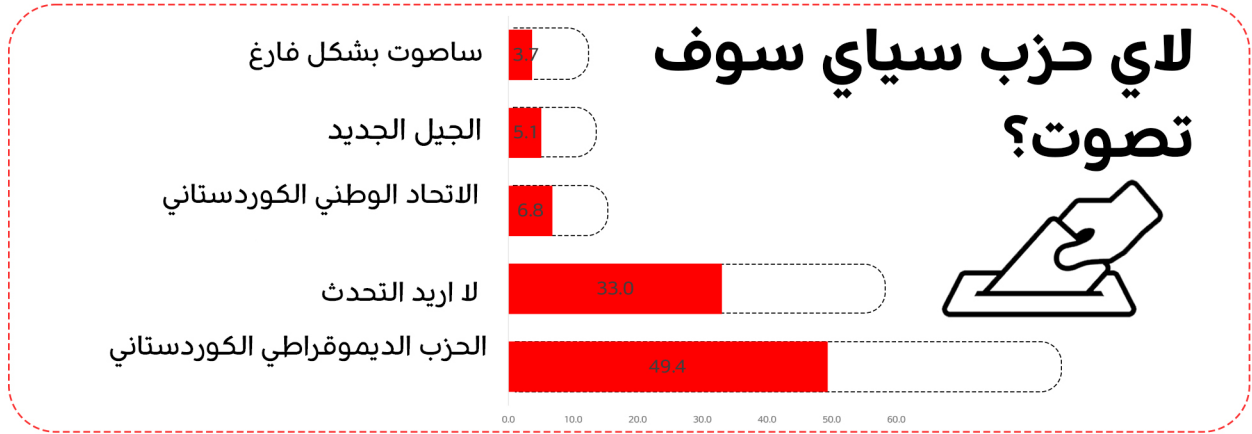
أداء أنشطة في أسبوع



منظور الشباب حول المشاركة السياسية في إقليم كردستان



إذا كان لديك حق التصويت، هل ستشارك؟



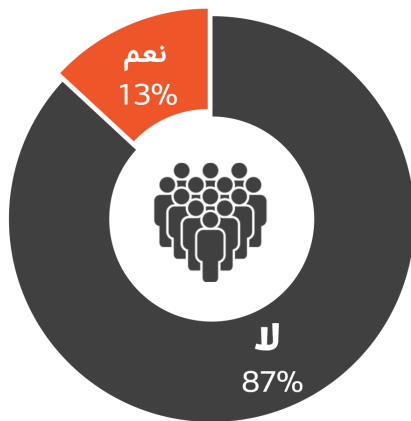
3 وجهات نظر الشباب حول المشاركة السياسية

1.3 اتجاهات الشباب نحو التنظيمات والأحزاب السياسية

في إقليم كردستان ، على غرار الاتجاه السائد في أوروبا ، ازدادت مشاركة الشباب في أنشطة ومنظمات المجتمع المدني. وبحسب الاستطلاع ، فإن 86.9% من الشباب لم يشاركوا قط في أي نشاط لمنظمات المجتمع المدني والأحزاب السياسية. وكان هذا 91% بين الفئة العمرية 15-24 سنة ، مما يشير إلى وجود مسافة كبيرة بين الشباب والأحزاب السياسية ومنظمات المجتمع المدني.

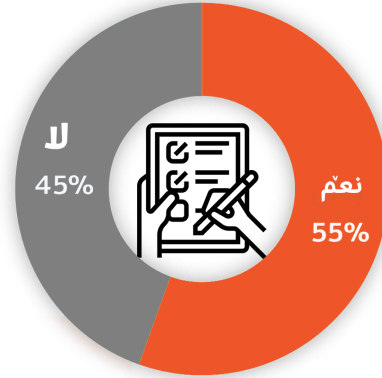
ومع ذلك ، عندما سُئل عما إذا كان قد شارك في أنشطة منظمات المجتمع المدني والأحزاب السياسية خلال الاثني عشر شهرا الماضية ،

أفاد 55.5% من الشباب بأنهم شاركوا في نشاط منظمات وأحزاب سياسية. هنا ، كانت أعلى نسبة مشاركة في الأحزاب السياسية في إدارة كرميان الذاتية وأعلى نسبة مشاركة الشباب في منظمات المجتمع المدني في الإدارة الذاتية لرابرين 100%. المثير للاهتمام أيضاً أن نسبة عدم المشاركة المرتفعة في الماضي ، والتي كانت أكثر في إدارات السليمانية و حلبجة و رابرين و كرميان المستقلة ، والتي تجاوزت 90% ، ولكن في الأشهر الـ 12 الماضية تغير هذا الوضع



هل سبق لك أن
شاركت في أنشطة
منظمات المجتمع
المدني والأحزاب
السياسية من
قبل؟

44.5% من الشباب الذين قالوا إنهم لن يشاركوا في الأنشطة التنظيمية والأحزاب السياسية قدموا أسباباً مختلفة لقرارهم. قال 44% أنهم لا يريدون المشاركة و 29% لا

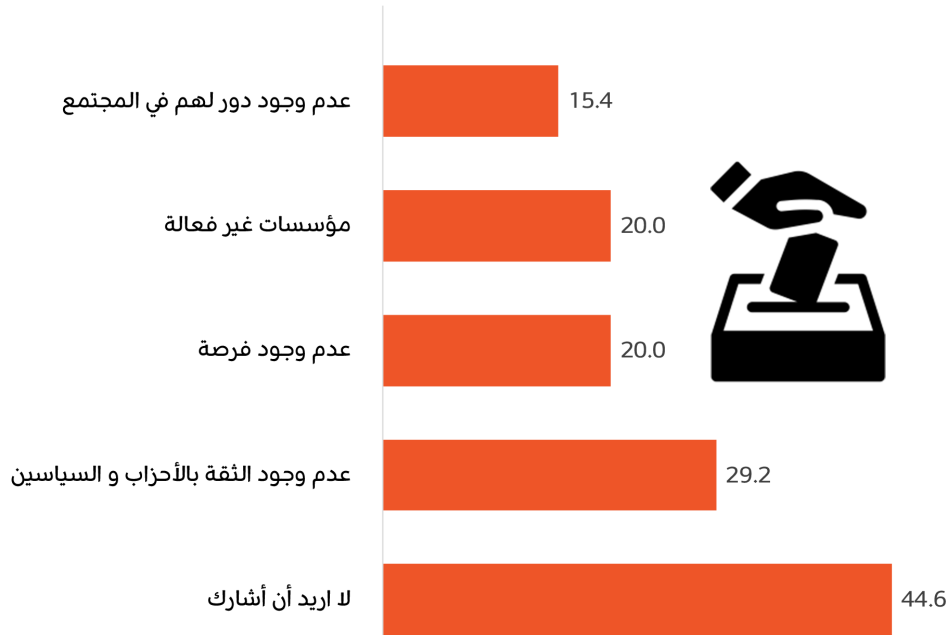


هل قمت بأي أنشطة خلال الـ 12 شهرًا الماضية؟

يثقون في التنظيمات والأحزاب السياسية. ومن بين هذه الفئة في الإدارة الذاتية لرابرين 100% لا يثقون بالمنظمات والأحزاب السياسية و 50% من شباب حلبجة يعتقدون أنه بسبب عدم وجود دور للأحزاب والمنظمات في المجتمع ، فهم لا يلجؤون إليها.

وفقا لإستطلاع أجراه الاتحاد الأوروبي (2022) حول الشباب والمشاركة السياسية ، فإن افتقار الشباب للمشاركة أو النشاط يمثل عقبة رئيسية أمام الديمقراطية. على سبيل المثال ، وفقا للاستطلاع ، قال أقل من 5% من الشباب الذين تتراوح أعمارهم بين 15 و 29 عاما إنهم يرون أنفسهم أعضاء في أحزاب سياسية ، وأقل من 10% شاركوا في أنشطة سياسية ومظاهرات غير مصرح بها.

اسباب عدم المشاركة



2.3. المشاركة في الانتخابات

وعلى صعيد ممارسة حق التصويت ، أشار 72.7% من الشباب المشاركين في إقليم كردستان إلى أنهم سيشاركون إذا كان لهم حق التصويت. بينما قال 27.3% إنهم لن يشاركوا. هذا على الرغم من حقيقة أن نسبة المشاركة الإجمالية في الانتخابات السابقة كانت أقل بكثير. وهذه نسبة أعلى من نسبة المشاركة في الانتخابات البرلمانية الكردستانية الأخيرة والتي بلغت 59%. كما أنها أعلى بنحو 30 في المائة من نسبة المشاركة الإجمالية في الانتخابات البرلمانية لعام 2021. كما أن زيادة عدد الشباب في إقليم كردستان سيجعل دورهم في الانتخابات المقبلة دورا حاسما. علاوة على ذلك ، فإن هذا الاتجاه لاستعداد الشباب للمشاركة لا يقتصر على إقليم كردستان ، فعلى سبيل المثال ، زادت رغبة الشباب في المشاركة في انتخابات البرلمان الأوروبي بين عامي 2014 و 2019 بنسبة 14% بين الفئة العمرية 16-24 عاما.

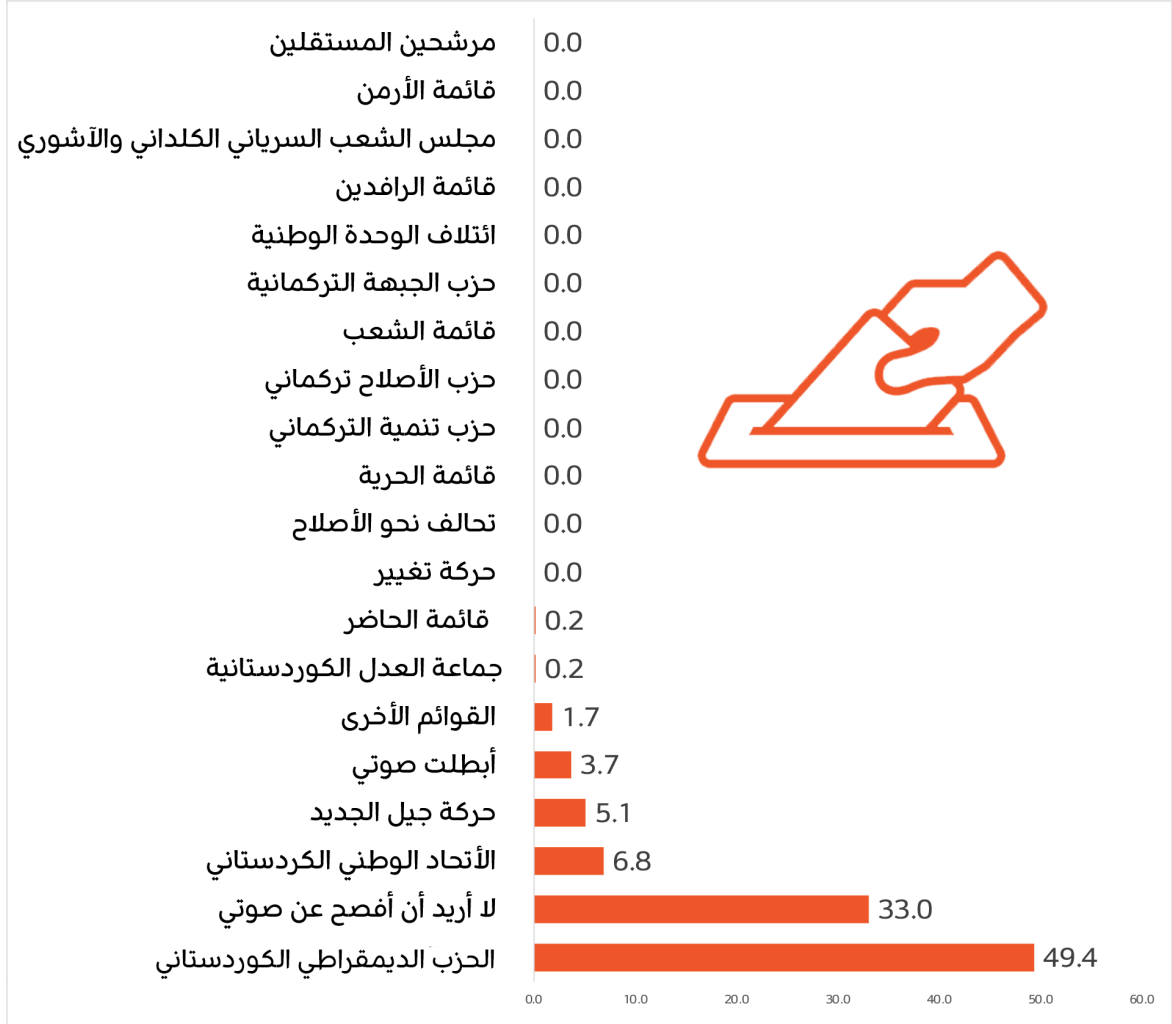
وفقا للنتائج ، فإن النساء في إقليم كردستان أكثر رغبة في التصويت والمشاركة في الانتخابات من الذكور. بنسبة 77.9 في المائة ، فهي تزيد بنسبة 8.5 في المائة عن الفتيان والرجال الذين يرغبون في التصويت إذا كانوا مؤهلين.

وكانت أعلى نسبة مشاركة للشباب في سوران بنسبة 98% ، تليها زاخو بنسبة 86% وأربيل بنسبة 79.5%. وكان أقل طلب للمشاركة في كرميان بنسبة 48.8% ، تليها السليمانية بنسبة 52.3%. وكانت النسبة 59.5% في طليجة و 63.3% في رابرين. بشكل عام ، فإن الرغبة في مشاركة الشباب في المدن الكبرى أقل من أي مكان آخر ، مع 71.3% في البيئات الحضرية و 78.2% في المناطق الريفية.

على مستوى حكومة إقليم كردستان ، قال 33% من الشباب أنهم لا يريدون إعلان أصواتهم ، لكن من 67% أعلنوا عن أصواتهم ، 49.4% صوتوا للحزب الديمقراطي الكردستاني ، 6.8% للاتحاد الوطني الكردستاني ، و 5.1% للجبل الجديد . ولم تحصل الأحزاب السياسية الأخرى على أصوات تذكر ، ومن المرجح أن تكون غالبية ناخبها السابقين من بين 33 في المائة ممن لا يريدون الاقصاد عن أصواتهم أو لا يريدون المشاركة في التصويت بعد.

قد تكون النسبة العالية من أصوات للحزب الديمقراطي الكردستاني نتيجة تصويت إدارتي زاخو وسوران المستقلتين والتي بلغت نحو 90%. وبحسب النتائج ، فإن الحزب الديمقراطي الكردستاني سيفوز بأقل من نصف أصوات الشباب في أربيل ، يليه 19% في كرميان و 6.6% في السليمانية. على مستوى حكومة إقليم كردستان ، سيحصل الاتحاد الوطني الكردستاني على 6.8% من أصوات الشباب ، وكانت أعلى نسبة في الإدارة المستقلة لرابرين (22.6%). وستحصل على 19.8% من أصوات الشباب في السليمانية و 14.3% في كرميان و 9.1% في طليجة. وجاءت أعلى نسبة من أصوات للجبل الجديد من طليجة التي حصلت على 5.1%

لأي حزب سياسي ستصوت؟

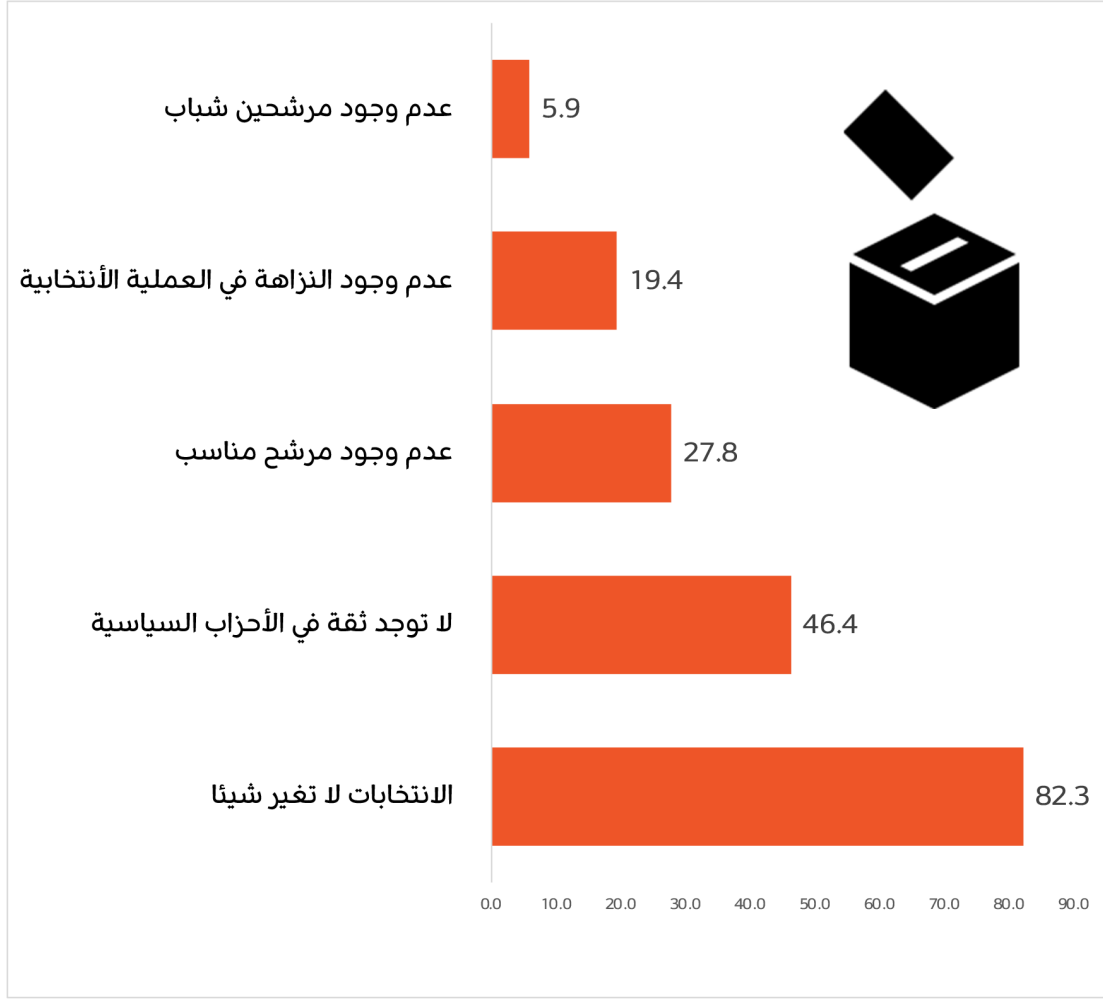


من شباب إقليم كوردستان. في حلبجة ، اختار 36.4% من الشباب الجيل الجديد . سيحصل الجيل الجديد على 14.3% من الأصوات في كرميان ، و 9.9% في السليمانية ، و 2.8% في أربيل ، و 2.5% في دهوك.

لكن يجب ألا ننسى أن 33% من الشباب أشاروا إلى أنهم لا يريدون الكشف عن أصواتهم. وهذا يعني أن واحدا من كل ثلاثة شبان لم يرغب في الإعلان عن صوته ، وكان أعلى عدد ممن لم يرغبوا في الإعلان عن اصواتهم في محافظة السليمانية بنسبة 57.1% ، تليها أربيل بنسبة 46.5% ، واربين بنسبة 45.2% وحلبجة. بنسبة 27.3%. ومن المثير للاهتمام أيضا أنه لم يكن هناك شبان على استعداد للتصويت لمرشح مستقل ، لكن 3.7% قالوا إنهم سيسلمون بطاقة التصويت فارغة.

ومن بين الذين قالوا إنهم لن يشاركوا في الانتخابات ، 27.3% كانوا من الشباب ، و 82.3%

اسباب عدم المشاركة

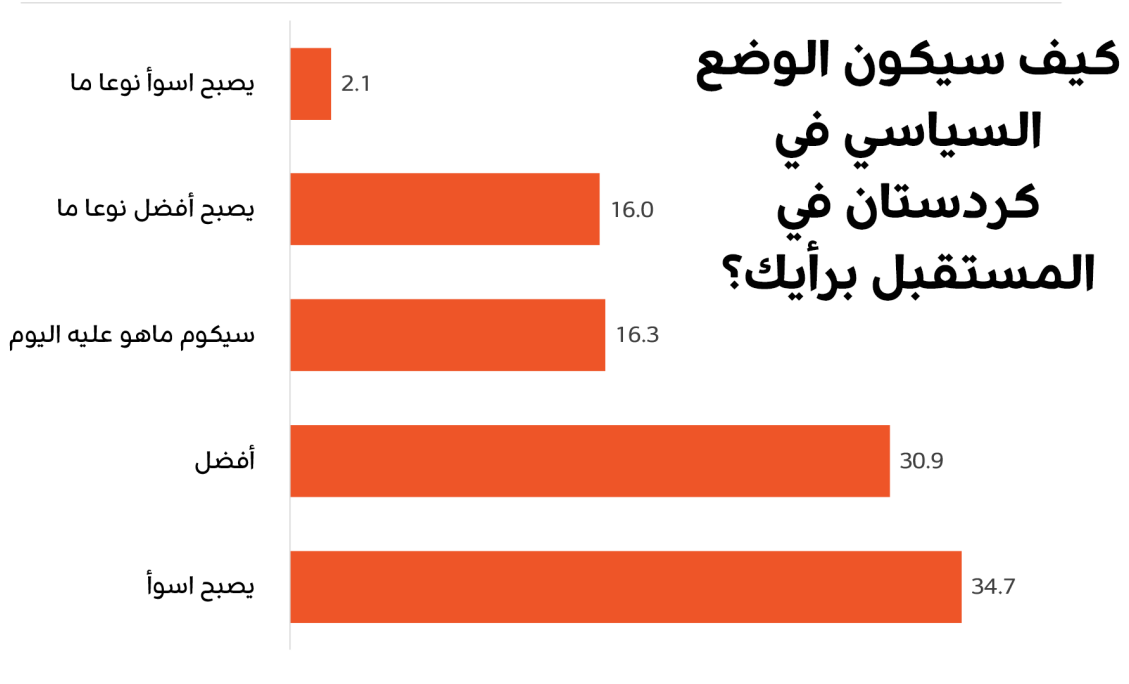


قالوا أن الانتخابات لن تغير أي شيء ، و 46.4% لا يثقون في الأحزاب السياسية. وكانت أعلى نسبة من الشباب الذين لا يشاركون في الانتخابات بسبب عدم الثقة بالأحزاب السياسية كانت في سوران بنسبة 100%. قلة الثقة في الأحزاب السياسية بين الشباب الذين لا يصوتون ، يليهم سوران في رابرين 72.2% ، زاخو 66.7% و حلبجة 53.3%. 27.8% من الشباب في إقليم كردستان يعتقدون أن المرشح غير مناسب و 19.8% أكدوا على أن الانتخابات ليست نزيهة و حرة لذا لن يشاركوا فيها.

أيضا ، من حيث الجنس والفئة العمرية والبيئة السكانية ، هناك وجهة نظر مشتركة بعدم التصويت بين المجموعة غير المصوتة. جميعهم ، أكثر من 80% ، أشاروا إلى أن

الانتخابات لن تغير شيئاً.

وفيما يتعلق بالوضع السياسي في إقليم كردستان مستقبلاً ، اعتقد 36.8% من الشباب أنه سيزداد سوءاً ، لكن 46.9% اعتقدوا أنه سيتحسن والبقية اعتقدوا أنه سيبقى الوضع على ما هو عليه. وكانت أعلى نسبة ممن يعتقدون أن الأمور ستزداد سوءاً كانت في محافظات السليمانية و حلبجة و كرميان و رابرين ، حيث بلغت 67.3% في رابرين و 66.7% في كرميان. 70.7% في سوران و 50.9% في زاخو قالوا إنها ستتحسن.



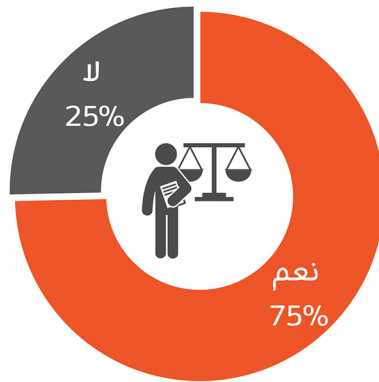
الشباب والآفاق الاجتماعية في إقليم كردستان



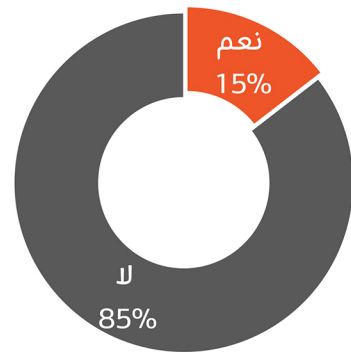
ذكر 61.1%



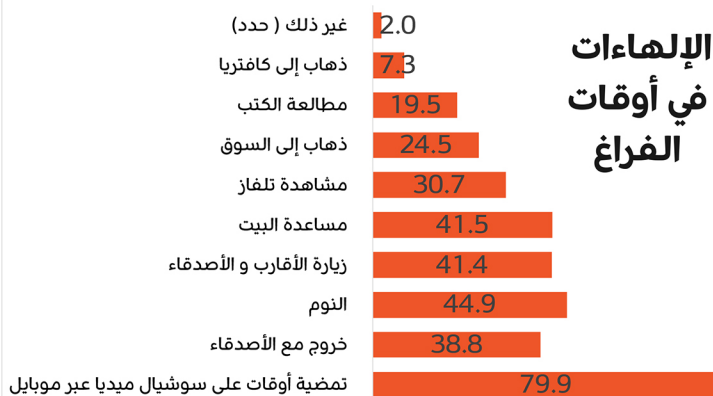
انثى 38.9%



هل يمكنك ممارسة
حقوقك بحرية؟

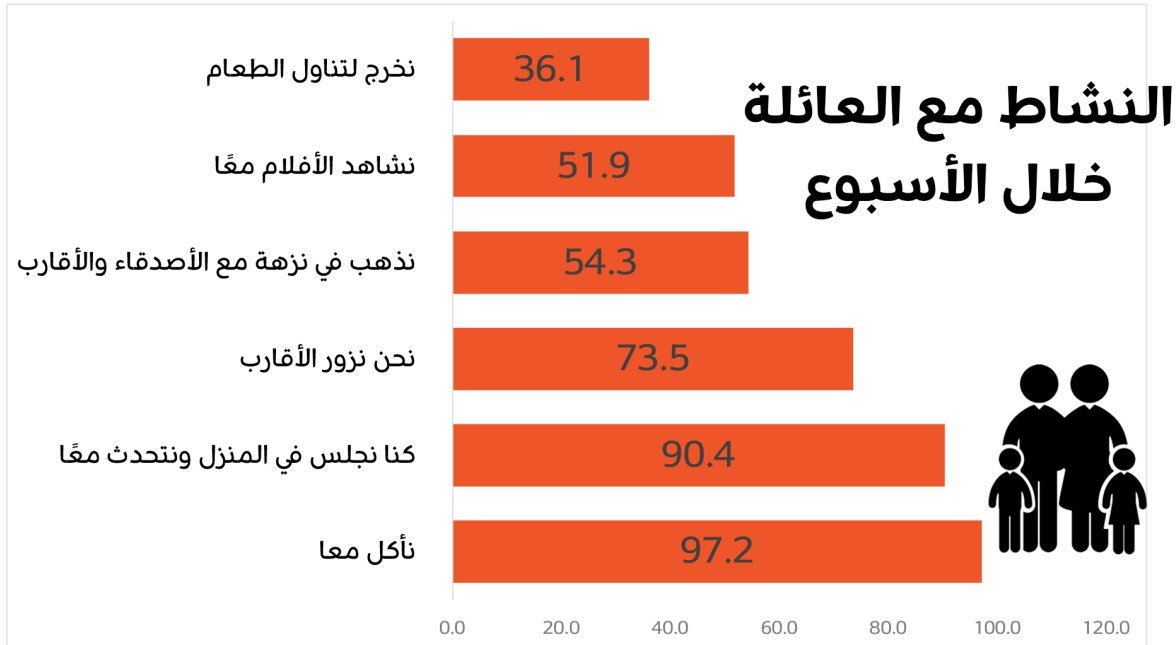


هل تعتقد أن النساء
أو الفتيات يمكنهن
السفر بمفردهن
مثل الشباب؟



4 القيم والقضايا الاجتماعية

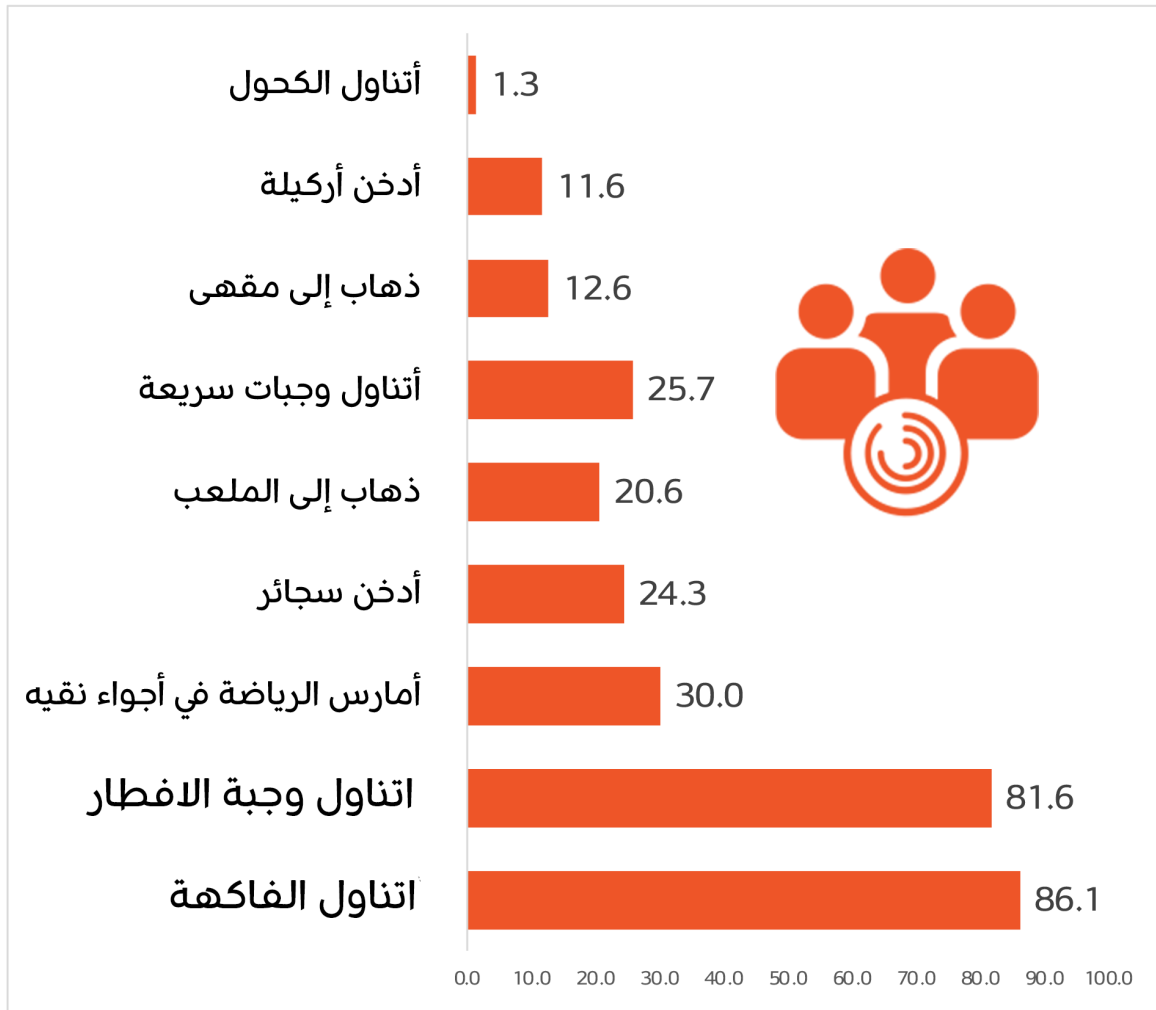
من خصائص شباب إقليم كردستان في نمط الحياة أنهم يفضلون البقاء ضمن العائلة ، والتي من المتوقع أن يكون عدد أفرادها 6 اشخاص لكل عائلة تقريبا. %90.1 من الشباب يريدون البقاء مع عوائلهم في المستقبل ، بحسب الجنس والبيئة والعمر وحتى المستوى التعليمي للشباب مرتفع جدا في إقليم كردستان ، وعدد الراغبين في العيش بمفردهم %7.5 واللذين يريدون العيش مع اصدقائهم %2.4 فقط.



بالنظر إلى درجة التزام الشباب بأسرهم ، فإن السؤال المهم الذي يطرح نفسه هو: ماذا يفعل الشباب مع أسرهم؟ حسب النتائج ، تناول الطعام معاً ، والتحدث ، وزيارة الأقارب ، التنزه ، ومشاهدة الأفلام ، ثم تناول الطعام مرة أخرى ولكن خارج المنزل يعد من اهم الانشطة الذي يقوم بها الشباب مع أسرهم خلال الاسبوع. يحب الشباب أيضا التنزه والذهاب إلى السوق والمقاهي مع أصدقائهم. ومع ذلك ، قال %21.7 إنهم يحبون ممارسة الرياضة مع أصدقائهم. %75.8 من الشباب في إقليم كردستان لديهم ما بين 1-5 أصدقاء ، و %18.2 لديهم أكثر من 6 أصدقاء و %6.1 ليس لديهم أصدقاء.

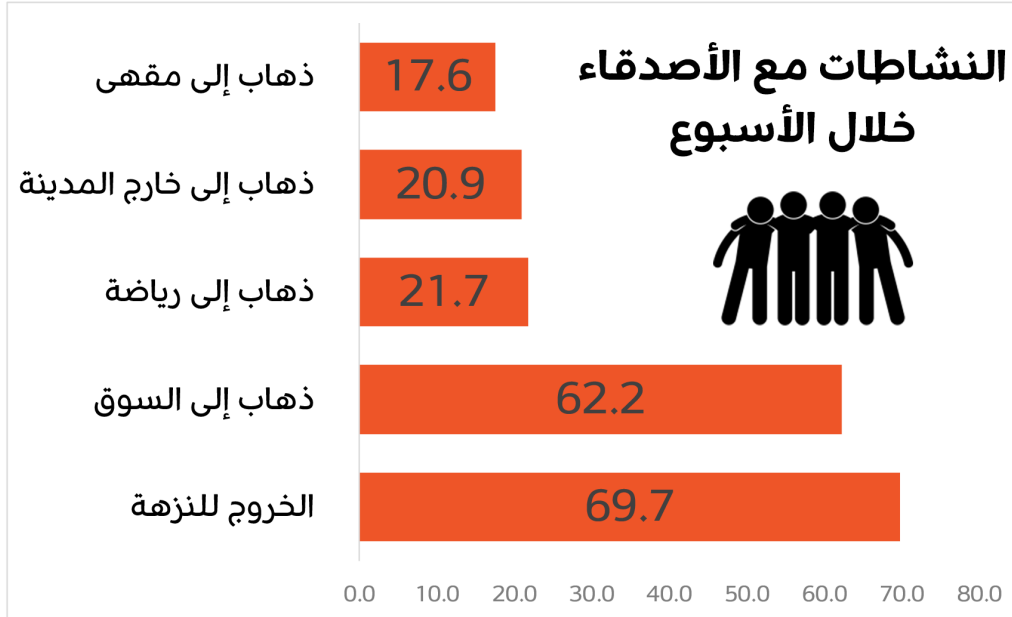
قال %97.1 من الشباب أن أسرهم تريد المساعدة. أيضا في فرضية حالة الطوارئ ، قال %97 إنهم سيعتمدون على أسرهم في حال وجود اي حالة طارئة. سؤال آخر حول إلى

أداء أنشطة في أسبوع



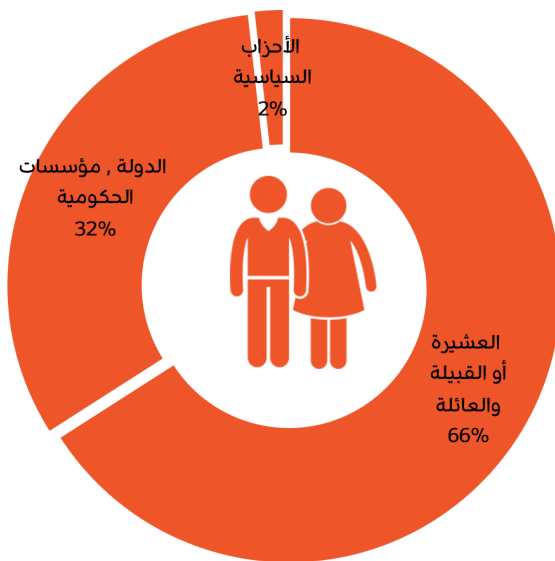
أين ستتجه كشباب في حالة مواجهة اي مشكلة؟

من بين خيارات المؤسسات الحكومية الرسمية والأحزاب السياسية والقبائل والأقارب ، اختار 66% القبائل والأقارب و 32.3% فقط اعتبروا المؤسسات الحكومية ملاذاً. 1.8% قالوا إنهم سيلجأون للأحزاب. بالطبع ، توفر هذه البيانات أيضاً نظرة ثاقبة لتصورات الشباب للأمن بأن القبائل والأقارب تحميهم أكثر من المؤسسات الحكومية الرسمية ، مما قد يمهد الطريق لإعادة ظهور الثقافة القبلية التي تنتج فكرة القتال الداخلي بين القبائل و ذلك يعود لسبب ازدياد حوادث قتل ذات أبعاد العشائرية و القبلية لذلك يمكننا أن نفسر من خلال هذا المنظور.



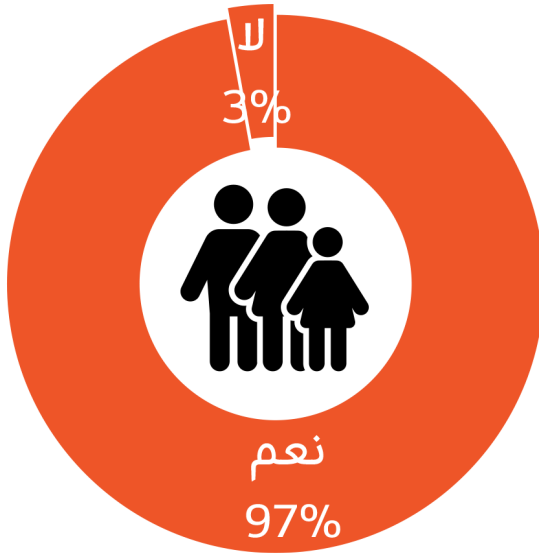
من حيث الافصاح عن مشاكلهم الشخصية ، انخفضت ثقة الشباب في عوائلهم بشكل طفيف إلى 77.1%. كان معدل الثقة بالاصدقاء لمناقشة هذه القضايا حوالي 50%. ومع ذلك ، بدلا من العائلة والأصدقاء ، قال غالبية الشباب (84.5%) أن لديهم شخصا أو أشخاصا يمكن أن يثقوا بهم ويتحدثوا عن مشاكلهم.

75.5% من الشباب راضون عن مكان إقامتهم الحالي. نسبة الذين اعتبروا مشاكل مثل عدم وجود غرف خاصة أو عوامل الرفاهية الأخرى في سكنهم مشكلة لم تتجاوز 13.4%. 40.6% من الشباب في إقليم كوردستان إما يتلقون مصروفا شهريا من عوائلهم او



منظور الشباب في إقليم كردستان 2023

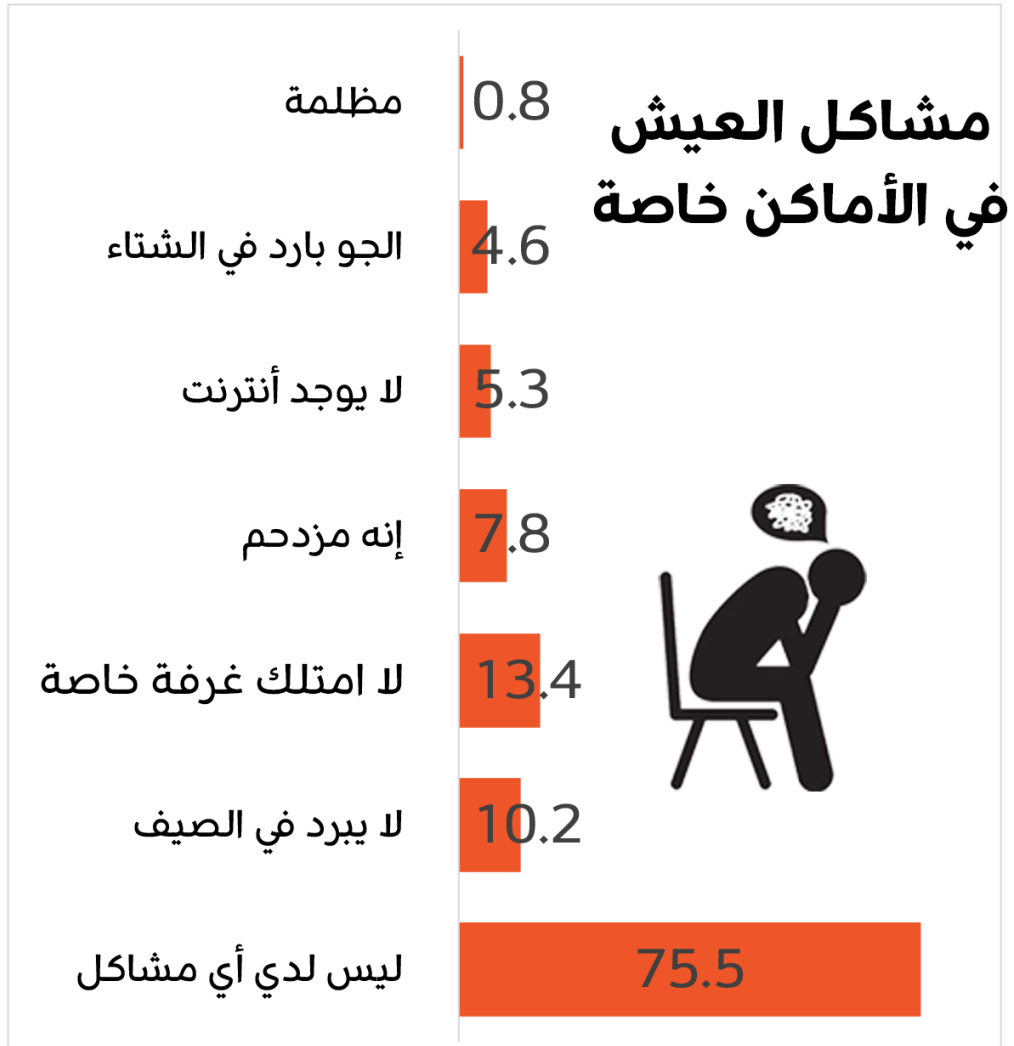
لديهم عمل ويتلقون مصروفا شهريا ايضا من عوائلهم ، مما يجعل الشباب معتمدين اقتصاديا على عوائلهم بشكل كبير. لذلك ، عندما تجمع كل هذه العوامل معا ، تستنتج ان الأسرة عامل مؤثر في تشكيل وجهات نظر ومواقف الشباب في إقليم



أفراد عائلتي يريدون أن يساعدوني

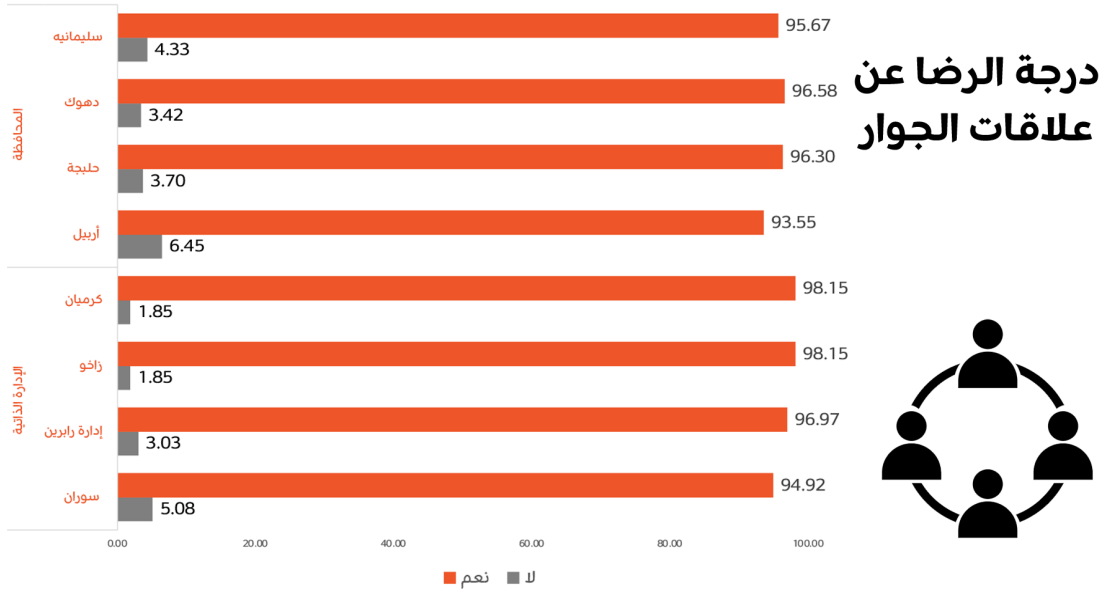
كوردستان. معظم آباء الشباب في إقليم كردستان ليسوا على درجة عالية من التعليم. على سبيل المثال ، في إقليم كردستان ، 67.3% من أمهات المشتركين غير متعلمين. 45.8% من آباء المشتركين غير متعلمين ، 39.8% حاصلين على شهادات دون الاعدادية ، و 4.7% فقط لديهم شهادة الاعدادية. وهذا يجعل نمط الحياة التقليدية وطرق التفكير التقليدية العائلية أكثر انتشارا ، مما يؤثر بالطبع بشكل مباشر على منظور الشباب. لدى الشباب بشكل عام موقف إيجابي تجاه العلاقات الاجتماعية في إقليم كردستان. 95.5% راضون عن العلاقة بين الجيران و 92.6% راضون عن التعاون بين الناس. وهي أيضا مرتفعة جدا وفقا للجنس والعمر والبيئة وجغرافيا المشتركين. ومع ذلك ، عندما يتعلق الأمر بالمسائل المتعلقة بالحياة الثقافية والاجتماعية مثل مستوى الرضا عن توافر أماكن للترفيه ، و وجود المتنزهات ودور السينما والمسارح ، وحتى المكتبات والنوادي الرياضية ، ينخفض مستوى الرضا.

يبدو أن بعض الاعتراضات معتمدة على العقلية أكثر من كونها نتيجة لموقف مباشر. على سبيل المثال ، في إقليم كردستان ، يزور قنط 9.3% من الشباب المكتبات أسبوعيا ، ولكن عند سؤالهم عن درجة الرضا عن المكتبات ، قال 71.5% إنهم غير راضين. بشكل عام ، تبلغ الرغبة في مواصلة التعليم بين الشباب في إقليم كردستان 93.9% وقال 6.1% فقط أنهم لم يعودوا مهتمين. من المثير للاهتمام أن درجة رضا الشباب

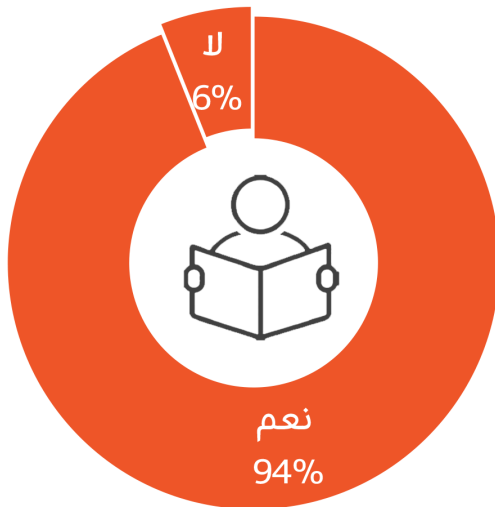


عن القضايا المتعلقة بالمدرسة والبيئة التعليمية أعلى من درجة رضاهم عن الظروف بشكل عام في المجتمع الذي يعيشون فيه. إن رضاهم عن نوع العلاقة مع معلمهم ، والبيئة المدرسية ، ونوع التعليم الذي يتلقونه ، والكافيتريات المدرسية والجامعية ، والقضايا الأخرى المتعلقة بالبيئة التعليمية مرتفع. بلغت نسبة رضا الشباب عن البيئة التعليمية في إقليم كردستان 84.8% ، فيما قال 57% من المشتركين أنهم أحيانا رسبوا في المدرسة واكملوا بعض الصفوف بسنتين او اكثر! ليس هذا فقط ، ولكن هذا المستوى من الرضا قد يتعارض في الواقع مع الإجابات التي قدمها الشباب حول الصعوبات التي واجهوها في ايجاد فرص عمل. قاموا عموما بذكر مجموعة متنوعة من العوامل المتعلقة بمهارات العمل مثل الصعوبات في العثور على عمل والذي يرتبط ارتباطا مباشرا بالتعليم.


منظور الشباب في اقليم كردستان 2023



يعد الذهاب إلى السوق والنوم ثم زيارة المساجد والأماكن الدينية من بين الأنشطة الأكثر شيوعاً التي يقوم بها الشباب في إقليم كردستان خلال الأسبوع. أقل الأنشطة هي الذهاب إلى الحفلات الموسيقية والسينما والمكتبة. بشكل نسبي هذه هي نفسها نسبياً على مستوى المحافظات و الإدارات ، وكذلك على مستوى الفئة العمرية. في إقليم كردستان ، 52.9% من الشباب يزورون المساجد ، 72.3% منهم شباب ذكور. كيف يقضي شباب إقليم كردستان اوقات فراغهم؟ رداً على السؤال القائل بأنه يمكن للشباب اختيار أكثر من إجابة واحدة ، كان هناك إجماع كبير حول قضاء الوقت على وسائل التواصل الاجتماعي. قال 79.9% إنهم يستخدمون وسائل التواصل الاجتماعي على هواتفهم المحمولة في اوقات فراغهم. كما فضل 44% النوم. 41.5% يساعدون أيضاً في



**هل بإمكانك
المواصلة على
الدراسة؟**

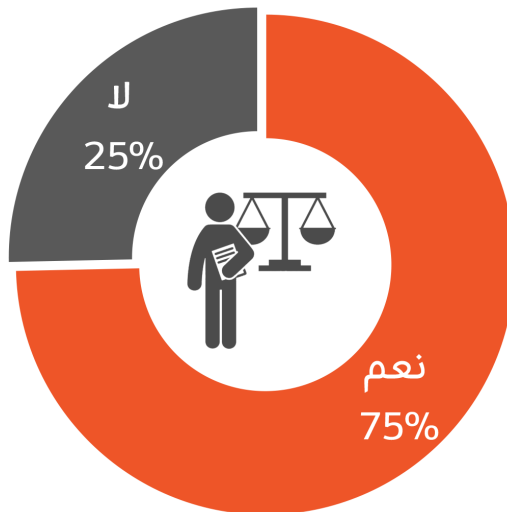
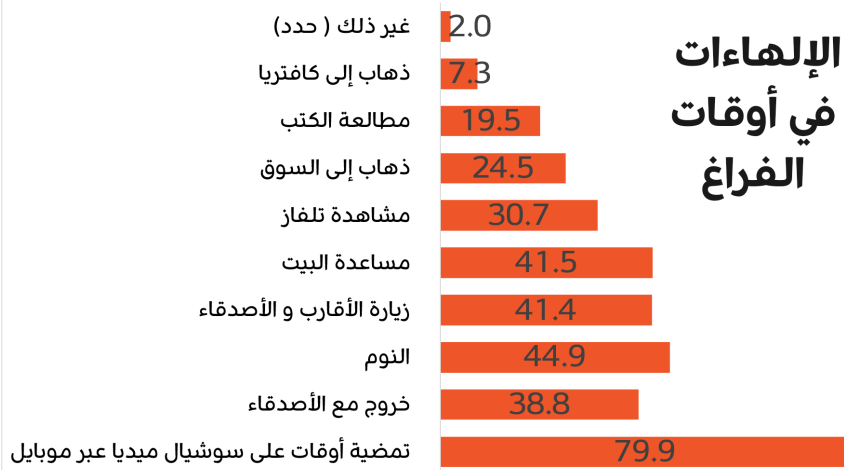
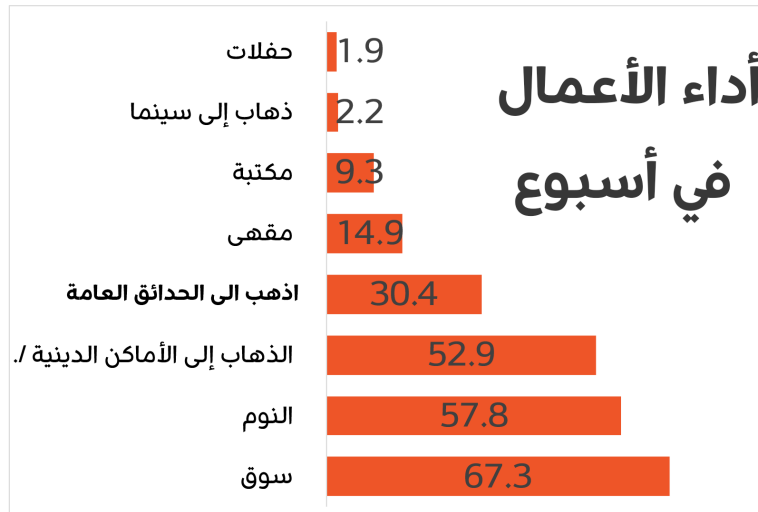



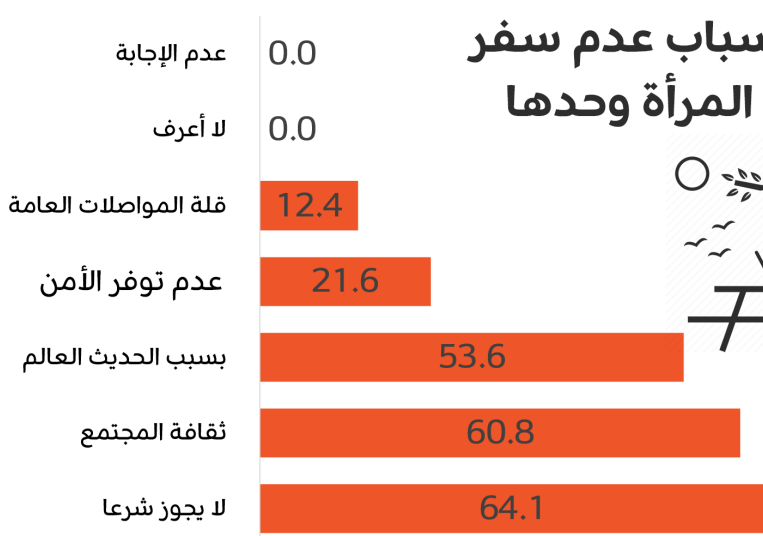
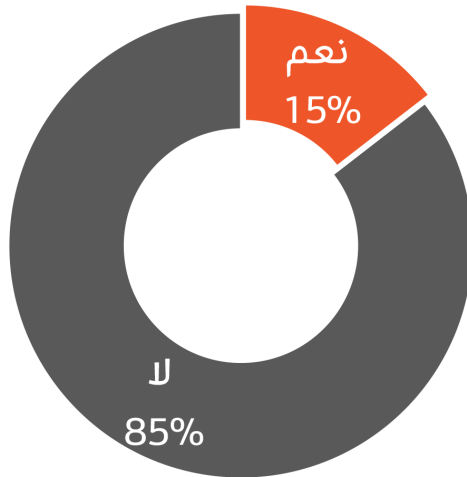
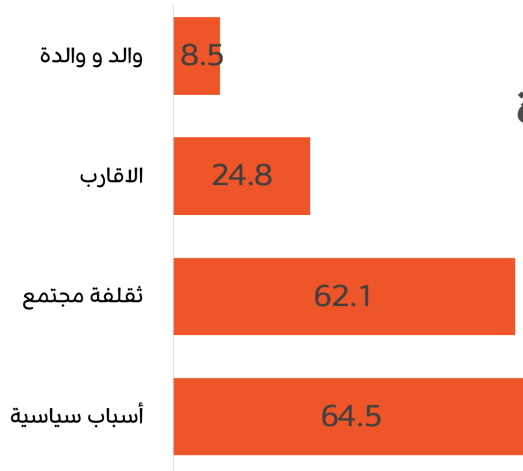
المنزل. 38.8% فضلوا الخروج مع الأصدقاء. من هذه الصورة ، يرى بشكل عام أن شباب إقليم كردستان في أوقات فراغهم ينخرطون أكثر في الأنشطة الشخصية وليس لديهم مجموعة واسعة من الأنشطة الثقافية والاجتماعية. بشكل عام ، تظهر الحدود الأسرية والدوائر المغلقة للعلاقات وأنواع الأنشطة في الحياة الاجتماعية والشخصية أن الشباب في إقليم كردستان يتمتعون بهوية أكثر تحفظاً.

يعتقد 74.7% من المشاركين ان بإمكانهم ممارسة حقوقهم بحرية ، بينما نفى ذلك 25.3%. نسبة الذين قالوا إنهم لا يستطيعون ممارسة حقوقهم بحرية اعتبروا العوامل السياسية والثقافية للمجتمع بمثابة عقبات أمام التحرك بحرية.

إيمان الشباب بالحريات الفردية مرتفع جداً بنسبة 83.9% في إقليم كردستان. الملفت وعلى العكس من ذلك ، قال 85.5% إن الفتيات أو النساء لا يجب أن يسافرن بمفردهن ، ويرجع ذلك بالتدريج إلى الدين والثقافة واقاويل الناس ، نسبة قليلة تحججوا بالظروف الامنية وتسهيلات المواصلات العامة. بشكل عام ، هناك سمتان مميزتان: من ناحية ، يؤمن بالحرية الفردية و يرفضها من ناحية أخرى.

منظور الشباب في اقليم كوردستان 2023

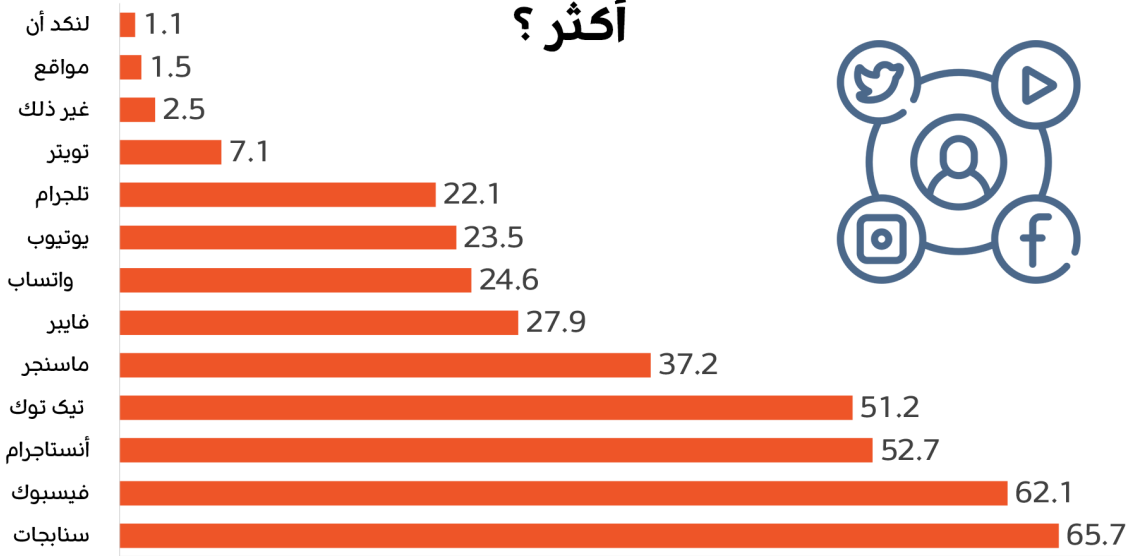




5 استخدام وسائل الإعلام

شمل الاستطلاع آراء الشباب حول استخدام المنصات الرقمية وأنواع الأدوات المستخدمة لوسائل الإعلام والمعلومات في عمليات البحث على الإنترنت. يستخدم 65.7% من الشباب سناب شات و 62.1% فيسبوك و 52.7% انستجرام ، وهي علامة على تغيير في سلوك استخدام وسائل التواصل الاجتماعي من قبل الشباب في إقليم كردستان ، والذي كان استخدام الفيسبوك يأتي في المرتبة الاولى. وبحسب استطلاع (تأثير المنصات الرقمية على الوضع السياسي والاجتماعي والاقتصادي في اقليم كردستان) ، الذي أجري العام الماضي ، فإن أعلى معدل لاستخدام المنصات الرقمية في إقليم كردستان بين الذين تتراوح اعمارهم بين (18-24). كان استخدام

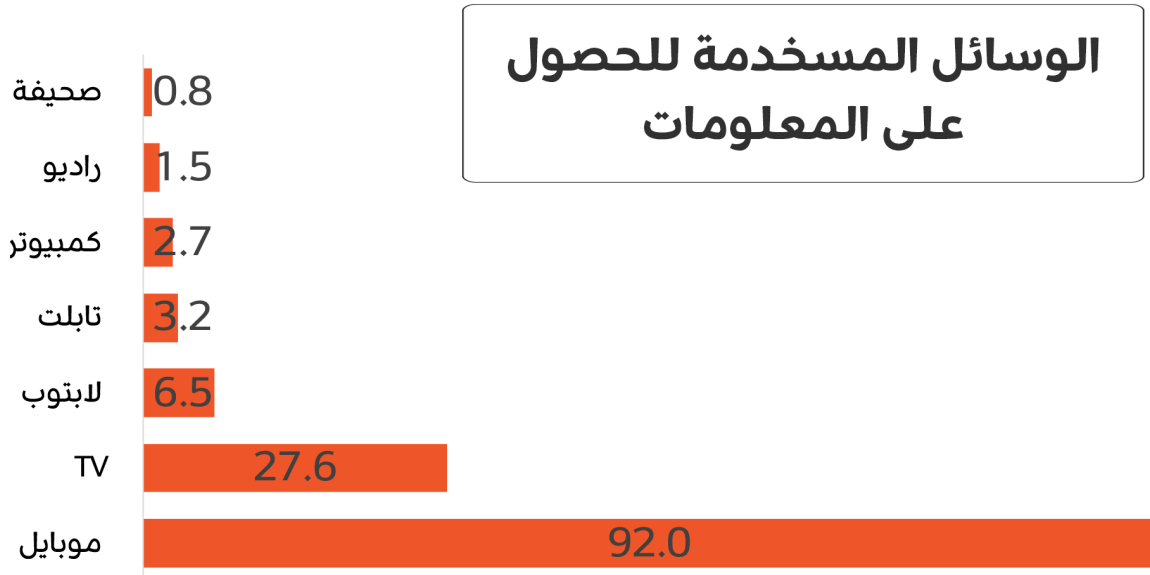
أي من هذه المنصات الرقمية تستخدمه أكثر؟



الفيسبوك في المرتبة الاولى بنسبة 87.4% ، تأتي في المرتبة الثانية سناب شات بنسبة 86.4% ، يليه انستجرام بنسبة 83.4% ثم الماسنجر بنسبة 76.9%. وهذا يعكس حقيقة أن الشباب قد توجهوا إلى قنوات أخرى خاصة بهم. وبحسب تقرير رويترز للوسائط الرقمية (2023) ، فإن 65% من سكان العالم يستخدمون فيسبوك ويوتيوب ، 63% منهم يستخدمون الواتساب ، لكن 11% منهم يستخدمون سنابشات ، والتي أكثر شعبية بين الشباب في إقليم كردستان.

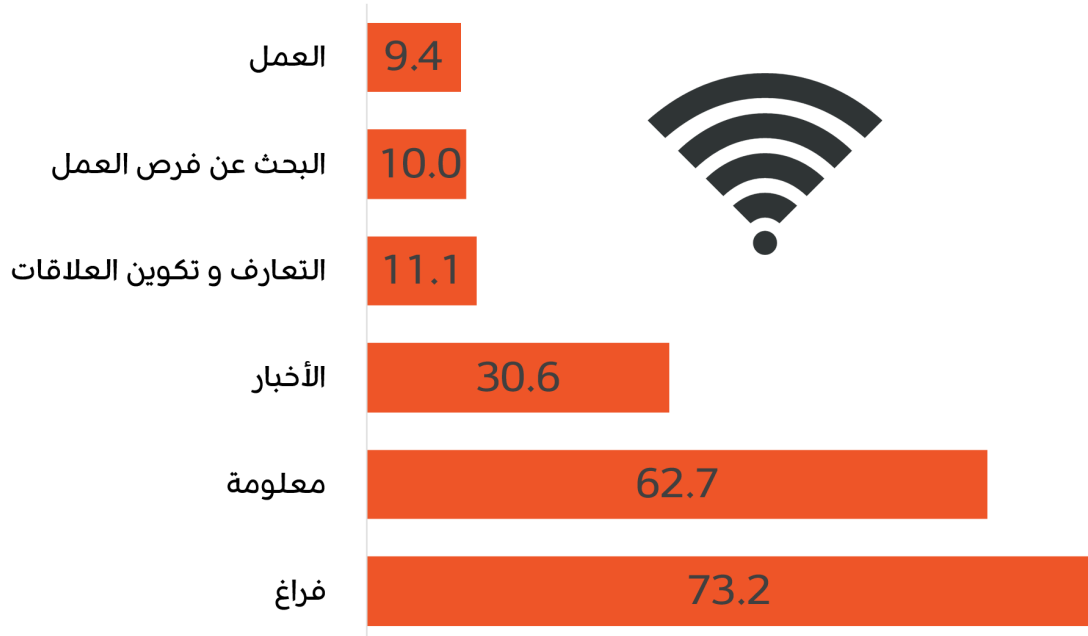
على مستوى حكومة إقليم كردستان ، يستخدم 92% من الشباب الهواتف المحمولة و 27.6% يستخدمون التلفزيون كمصدر للمعلومات. بينما يستخدم أقل من 5% أجهزة الكمبيوتر والأجهزة اللوحية وأجهزة الراديو والصحف كمصادر للمعلومات. في الواقع ، فإن هذا التراجع في مصادر المعلومات الأخرى خارج الهواتف المحمولة لا يتعلق فقط بالشباب في إقليم كردستان ولكن أيضا عالميا ، وفقا للتقرير نفسه الصادر عن معهد رويترز.

حول ما يبحث عنه الشباب على الإنترنت في إقليم كردستان ، فإن 73.2% من الشباب لتقضية الوقت ، 62% يبحثون عن المعلومات و 30.6% عن الأخبار. كانت الموضوعات مثل استخدام الإنترنت للعثور على فرص وظيفية بنسبة 10% ، و 9.4% للعمل ، و 1.1% قالوا إنهم يستخدمون الإنترنت لبناء العلاقات والتعارف. وبحسب مسح تأثير المنصات الرقمية في إقليم كردستان ، فإن أعلى ساعات استخدام وسائل التواصل الاجتماعي في



إقليم كردستان كانت 4 ساعات و 42 دقيقة. حول ما يبحث عنه الشباب على الإنترنت في إقليم كردستان ، فإن 73.2% من الشباب يبحثون عن الترفيه ، تلاهم 62% عن المعلومات و 30.6% عن الأخبار. كانت الموضوعات مثل استخدام الإنترنت للعثور على فرص عمل 10% ، و 9.4% عمل ، و 1.1% قالوا إنهم يستخدمون الإنترنت لإجراء اتصالات والتعرف على بعضهم البعض. وبحسب مسح تأثير المنصات الرقمية في إقليم كردستان ، فإن أعلى ساعات استخدام وسائل التواصل الاجتماعي في إقليم كردستان كانت 4 ساعات و 42 دقيقة.

ما الذي تبحث عنه على الإنترنت؟



6 المنهجية

استطلاع آفاق الشباب في إقليم كردستان - 2023 هو مسح للحياة الاجتماعية والاقتصادية والسياسية واليومية للشباب الذين تتراوح أعمارهم بين 15 و 29 عاماً. البيانات التي تم الحصول عليها من هذا المسح تشمل معلومات (التركيبة السكانية ، والتعليم ، والصحة ، والعمالة ، والأنشطة اليومية والأسبوعية ، وممارسة الحقوق والمشاركة في الانتخابات). تم إجراء المسح في جميع المحافظات والإدارات (أربيل ، السليمانية ، دهوك ، حلبجة ، سوران ، كرميان ، رابرين وزاخو) في كل من البيئات الحضرية والريفية.

حجم العينات

يعتمد الاستطلاع على عدد سنة 2020 في جميع المقاطعات والإدارات ، والذي يبلغ إجماليه 6171083 نسمة. تم استخدام معادلة أخذ العينات العشوائية التالية لتحديد عدد العينات وهو 1122 عينة.

$$n \geq \frac{z^2 * p(1 - p)}{d^2}$$

n: عدد العينات

z: فترة الثقة المعلنة (95%)

ع: معدل المستجيبين حول ما إذا كان العثور على عمل يمثل مشكلة بالنسبة للشباب يفترض أن يكون 50% أو 0.5.

د: الخطأ المسموح به 0.03 أو 3%.

بلغ عدد العينة 1122 عائلة حسب عدد السكان في كل محافظة وإدارة على النحو التالي:

منظور الشباب في اقليم كردستان 2023

الجدول 1-1: عدد ونسبة العينات على مستوى المقاطعات ومستوى الادارة الذاتية

النسبة المئوية %	عدد الاحياء	عدد العينات	محافظة/ الادارة المستقلة
30.5	57	342	أربيل
5.3	10	60	سوران
20.9	39	234	دهوك
4.8	9	54	زاخو
23.0	43	258	سليمانية
4.8	9	54	كرميان
5.9	11	66	رابرين
4.8	9	54	حلبجة
100.0	187	1122	اقليم كردستان

كانت وحدة الاختيار للعثور على المستجيبين هي الاحياء والاسر ، حيث تم تعيين ستة عوائل عشوائيا في كل حي في 6 شوارع مختلفة ، الأمر الذي تطلب مساعد باحث / الفريق الميداني في حين حضور العائلة للمقابلة وحدد الموقع عن طريق GPS

تحديات العمل الميداني

وفقا للخطة ، تم إجراء مسح آفاق الشباب في إقليم كردستان - 2023 بنجاح من البداية إلى النهاية. ما كان يمثل تحديا هو أنه عند زيارة بعض المناطق في كل من محافظتي دهوك والسليمانية ، خاصة في عدة قرى تقع بالقرب من المناطق الحدودية ، بسبب انعدام الأمن ، لم نتمكن من الحصول على رأي الشباب الذين تم اختيارهم بشكل عشوائي ، ولكن لتجنب التحيز ، تم اختيار أقرب قرية مجاورة في نفس الحدود ، كان التحدي الآخر هو أن بعض الشباب الذين يعيشون في المدن الرئيسية في أربيل والسليمانية ودهوك كانوا غير مستعدين للمشاركة في الاستطلاع ، لكن أولئك الذين أرادوا المشاركة أو فيما بعد وافقوا على الإجابة على الأسئلة شاركوا برغبتهم.

تسجيل البيانات

تم جمع البيانات مباشرة من الميدان من خلال المقابلات الشخصية بمساعدة الكمبيوتر (CAPI) والأجهزة اللوحية ومجموعة (ODK) (Open Data Toll Kit) وتحميلها إلى سحابة الاستبيان على Google Drive التاريخ 29-05-2023 إلى 08-06-2023.

تحليل البيانات

بعد الانتهاء من جمع البيانات وإرسال جميع البيانات إلى الخادم وتنزيلها ، تم نقل البيانات بتنسيق Excel إلى برنامج تحليل البيانات المسمى SPSS 25 ، ومن هناك تم استخراج الجداول اللازمة والتي يتم تقديمها في نهاية تقرير. من أجل الحصول على مقارنة مناسبة للمجموعات المختلفة والقدرة على تلخيص النتائج ، اعتقدنا أنه من الجيد تحليل الجداول وفقا للمجموعات الديموغرافية مثل (الجنس ، البيئة ، الموقع الجغرافي ، الفئة العمرية والحالة التعليمية للشباب ، الإدارات المستقلة والمحافظات). إقليم كردستان).

منظور الشباب في اقليم كوردستان 2023

استبيان

الاستبيان الخاص بهذا المسح مرفق بالجدول التي تتضمن عدة مواضيع رئيسية منها ما يلي:

1. معلومات عن الموقع الجغرافي للأسرة
2. المعلومات الديموغرافية للمشاركة
3. ظروف العمل
4. التعليم
5. الدخل والمصروفات
6. الأحوال المعيشية
7. الأنشطة

الملحق

أسئلة وجداول الإجابات

الجدول 1: عدد العينات حسب البيئة السكانية

مجمّل	ريفي	متحضّر		المحافظة / الإدارة المستقلة
Count	Count	Count		
342	72	270	اربيل	
60	18	42	سوران	
234	72	162	دهوك	
54	6	48	زاخو	
258	36	222	السليمانية	
54	12	42	كرميان	
66	12	54	رابيرين	
54	6	48	حلبجة	
1122	234	888	اقليم كردستان	

الجدول 2: توزيع العينات حسب البيئة السكانية

بيئة				المحافظة / الإدارة المستقلة
مجمّل	ريفي	متحضّر		
%	%	%		
100.0	21.1	78.9	اربيل	
100.0	30.0	70.0	سوران	
100.0	30.8	69.2	دهوك	
100.0	11.1	88.9	زاخو	
100.0	14.0	86.0	السليمانية	
100.0	22.2	77.8	كرميان	
100.0	18.2	81.8	رابيرين	
100.0	11.1	88.9	حلبجة	
100.0	20.9	79.1	اقليم كردستان	

منظور الشباب في اقليم كوردستان 2023

الجدول 3: نسبة المشاركين حسب الجنس

مجمّل	أنثى	ذكر		
%	%	%		
100.0	34.2	65.8	اربيل	المحافظة / الأدارة المستقلة
100.0	35.0	65.0	سوران	
100.0	42.7	57.3	دهوك	
100.0	29.6	70.4	زاخو	
100.0	45.0	55.0	السليمانية	
100.0	35.2	64.8	كرميان	
100.0	37.9	62.1	رابيرين	
100.0	40.7	59.3	حلبجة	
100.0	38.9	61.1	اقليم كوردستان	

جدول 4:

الفئة العمرية للمشاركين الشباب

مجمّل	25-29	15-24		
%	%	%		
100.0	38.5	61.5	ذكر	الجنس
100.0	44.5	55.5	أنثى	
100.0	42.0	58.0	متحضر	البيئة
100.0	36.3	63.7	ريفي	
100.0	38.9	61.1	محافظة أربيل	محافظة
100.0	45.0	55.0	إدارة سوران المستقلة	
100.0	41.0	59.0	محافظة دهوك	
100.0	46.3	53.7	الإدارة المستقلة لمدينة زاخو	
100.0	38.8	61.2	محافظة السليمانية	
100.0	48.1	51.9	إدارة كرميان المستقلة	
100.0	50.0	50.0	الإدارة المستقلة لرابيرين	
100.0	33.3	66.7	محافظة حلبجة	
100.0	40.8	59.2	اقليم كوردستان	

الجدول 4.1: متوسط عمر المشاركين في المسح

كم عمرك ؟ (سنة) .

معدل العمر		
22.3	ذكر	الجنس
22.8	أنثى	
22.7	مدني	البيئة
21.7	ريفي	
22.5	محافظة أربيل	محافظة
22.8	إدارة سوران المستقلة	
22.8	محافظة دهوك	
23.0	الإدارة المستقلة لمدينة زاخو	
21.9	محافظة السليمانية	
23.2	إدارة كرميان المستقلة	
23.1	الإدارة المستقلة لرابرين	
21.4	محافظة حلبجة	
22.5	اقليم كردستان	

الجدول 5: توزيع الفئات العمرية للشباب

كم عمرك ؟ (سنة) .

معدل العمر	15-24	25-29	مجمل		
	%	%	%		
22.3	61.5	38.5	100.0	ذكر	جنس
22.8	55.5	44.5	100.0	أنثى	
22.7	58.0	42.0	100.0	متحضر	بيئة
21.7	63.7	36.3	100.0	ريفي	
22.5	61.1	38.9	100.0	اربيل	المحافظة / الإدارة المستقلة
22.8	55.0	45.0	100.0	سوران	
22.8	59.0	41.0	100.0	دهوك	
23.0	53.7	46.3	100.0	زاخو	
21.9	61.2	38.8	100.0	السليمانية	
23.2	51.9	48.1	100.0	كرميان	
23.1	50.0	50.0	100.0	رابرين	
21.4	66.7	33.3	100.0	حلبجة	
22.5	59.2	40.8	100.0	اقليم كردستان	

منظور الشباب في اقليم كردستان 2023

الجدول:6

الوضع الاجتماعي للشباب المشاركين				الوضع الاجتماعي للشباب المشاركين	
مجمل	الأرملة أو مطلقة	متزوج/ة	عازب		
%	%	%	%		
100.0	0.3	32.4	67.3	ذكر	الجنس
100.0	1.1	45.2	53.7	أنثى	
100.0	0.8	38.3	60.9	متحضر	البيئة
100.0	0.0	33.8	66.2	ريفي	
100.0	0.5	13.4	86.1	15-2	قناة الشباب العمرية
100.0	0.9	72.1	27.1	25-2	
100.0	0.3	36.5	63.2	اربيل	محافظة ادارة مستقلة
100.0	0.0	33.3	66.7	سوران	
100.0	0.9	36.3	62.8	دهوك	
100.0	0.0	44.4	55.6	زاخو	
100.0	1.2	38.0	60.9	السليمانية	
100.0	0.0	44.4	55.6	كرميان	
100.0	0.0	40.9	59.1	رابيرين	
100.0	1.9	29.6	68.5	حليجة	
100.0	0.6	37.3	62.0		

جدول: 7

مجموعة وضع تعليم الشباب

مجمل	المعهد أو الجامعة	المدرسة الثانوية	أقل من ثانوية	غير متعلم		
%	%	%	%	%		
100.0	18.4	20.0	58.7	2.9	ذكر	الجنس
100.0	24.1	19.7	48.9	7.3	أنثى	
100.0	21.8	20.5	53.0	4.6	متحضر	البيئة
100.0	15.8	17.5	62.0	4.7	ريفي	
100.0	12.7	20.6	63.6	3.2	15-2	قناة الشباب العمرية
100.0	32.1	18.8	42.4	6.8	25-2	
100.0	26.6	30.1	40.4	2.9	اربيل	محافظة /ادارة مستقلة
100.0	21.7	31.7	46.7	0.0	سوران	
100.0	15.4	8.1	71.8	4.7	دهوك	
100.0	9.3	7.4	75.9	7.4	زاخو	
100.0	19.4	20.2	56.6	3.9	السليمانية	
100.0	22.2	16.7	46.3	14.8	كرميان	
100.0	18.2	15.2	54.5	12.1	رابيرين	
100.0	22.2	13.0	63.0	1.9	حليجة	
100.0	20.6	19.9	54.9	4.6		

جدول 8.1

مجموعة الوضع التعليمي للآباء الصغار

مجمّل	المعهد أو الجامعة	المدرسة الثانوية	أقل من ثانوية	غير متعلم		
%	%	%	%	%		
100.0	10.1	5.0	39.2	45.8	ذكر	الجنس
100.0	8.9	4.4	40.8	45.9	أنثى	
100.0	11.4	4.8	38.9	44.9	متحضر	البيئة
100.0	3.0	4.3	43.6	49.1	ريفي	
100.0	10.1	4.8	44.0	41.1	15-2	فئة الشباب العمرية
100.0	9.0	4.6	33.8	52.6	25-2	
100.0	13.7	7.3	40.1	38.9	اربيل	محافظة /ادارة مستقلة
100.0	6.7	8.3	56.7	28.3	سوران	
100.0	2.1	1.7	30.8	65.4	دهوك	
100.0	5.6	0.0	20.4	74.1	زاخو	
100.0	14.3	3.9	49.2	32.6	السليمانية	
100.0	9.3	0.0	33.3	57.4	كرميان	
100.0	4.5	6.1	31.8	57.6	رابيرين	
100.0	7.4	9.3	50.0	33.3	حليجة	
100.0	9.6	4.7	39.8		أقليم كردستان	

جدول 8.2

مجموعة الوضع التعليمي للأمهات الشبابات

مجمّل	المعهد أو الجامعة	المدرسة الثانوية	أقل من ثانوية	غير متعلم		
%	%	%	%	%		
100.0	3.9	1.7	26.5	67.8	ذكر	الجنس
100.0	2.5	2.1	28.9	66.5	أنثى	
100.0	4.2	2.3	29.2	64.4	متحضر	البيئة
100.0	0.4	0.4	20.9	78.2	ريفي	
100.0	3.5	2.3	31.9	62.3	15-2	فئة الشباب العمرية
100.0	3.3	1.3	21.0	74.5	25-2	
100.0	4.4	2.9	26.6	66.1	اربيل	محافظة /ادارة مستقلة
100.0	0.0	0.0	23.3	76.7	سوران	
100.0	1.3	0.0	18.4	80.3	دهوك	
100.0	1.9	0.0	18.5	79.6	زاخو	
100.0	6.6	3.5	39.9	50.0	السليمانية	
100.0	0.0	0.0	11.1	88.9	كرميان	
100.0	1.5	0.0	22.7	75.8	رابيرين	
100.0	1.9	3.7	48.1	46.3	حليجة	
100.0	3.4	1.9	27.5	67.3	أقليم كردستان	

منظور الشباب في اقليم كوردستان 2023

جدول 9

ما هي مهنة الشباب؟

مجمّل	ذات الاحتياجات الخاصة	رية العمل	طالب / دارس	لا يعمل	يعمل		
%	%	%	%	%	%		
100.0	0.1	0.1	24.5	13.7	61.5	ذكر	الجنس
100.0	0.2	40.1	30.0	13.5	16.1	أنثى	
100.0	0.1	14.1	25.9	12.4	47.5	متحضر	البيئة
100.0	0.4	21.8	29.5	18.4	29.9	ريفى	
100.0	0.3	8.6	44.0	15.5	31.6	15-2	فئة الشباب العمرية
100.0	0.0	26.0	1.5	10.9	61.6	25-2	
100.0	0.1	17.7	29.9	14.7	37.6	اربيل	محافظة لادارة مستقلة
100.0	0.0	15.7	35.4	9.0	39.9	سوران	
100.0	0.4	10.0	8.7	15.2	65.8	دهوك	
100.0	0.0	18.1	28.1	7.0	46.8	زاخو	محافظة لادارة مستقلة
100.0	0.0	25.0	16.7	6.7	51.7	السليمانية	
100.0	0.0	15.4	21.8	21.8	41.0	كرميان	
100.0	0.0	11.1	22.2	16.7	50.0	رابيرين	
100.0	0.4	12.8	32.9	11.6	42.2	حلبجة	
100.0	0.0	11.1	20.4	29.6	38.9		البيئة
100.0	1.5	13.6	21.2	16.7	47.0	ذكر	
100.0	0.0	16.7	37.0	14.8	31.5	أنثى	
100.0	0.2	15.7	26.6	13.6	متحضر		

جدول:10

مجموعة سنة العمل				في أي قطاع تعمل؟			
مجمل	أكثر من 10 سنوات	5 سنوات إلى 9 سنوات	أقل من 5 سنوات	مجمل	خاص	حكومي	
%	%	%	%	%	%	%	
100.0	26.5	40.3	33.2	100.0	74.6	25.4	ذكر
100.0	10.0	37.1	52.9	100.0	51.4	48.6	أنثى
100.0	24.9	39.3	35.8	100.0	73.2	26.8	متحضر
100.0	20.0	42.9	37.1	100.0	60.0	40.0	ريفي
100.0	13.3	36.2	50.5	100.0	78.6	21.4	15-24
100.0	32.3	42.6	25.2	100.0	66.0	34.0	25-29
100.0	30.7	38.2	31.1	100.0	76.9	23.1	دون الاعدادية
100.0	21.3	40.4	38.2	100.0	65.2	34.8	أعدادية
100.0	15.1	42.1	42.8	100.0	65.8	34.2	فوق الاعدادية
100.0	26.3	40.6	33.1	100.0	68.8	31.3	أربيل
100.0	22.6	29.0	48.4	100.0	48.4	51.6	سوران
100.0	17.7	40.6	41.7	100.0	90.6	9.4	دهوك
100.0	25.9	44.4	29.6	100.0	92.6	7.4	زاخو
100.0	25.7	40.4	33.9	100.0	66.1	33.9	سليمانية
100.0	23.8	38.1	38.1	100.0	85.7	14.3	كرميان
100.0	25.8	38.7	35.5	100.0	38.7	61.3	رابرين
100.0	29.4	41.2	29.4	100.0	70.6	29.4	حلبجة
100.0	24.2	39.8	36.0	100.0	71.3	28.7	اقليم كردستان

منظور الشباب في اقليم كردستان 2023

جدول : 11

معدل	مجمل %	هل سبق لك أن غيرت مكان عملك؟ عدد المرات؟ حدد بالرقم			
		لا %	نعم %		
4.9	100.0%	54.2%	45.8%	ذكر	جنس
2.3	100.0%	57.1%	42.9%	أنثى	
4.8	100.0%	54.3%	45.7%	متحضر	البيئة
3.1	100.0%	56.5%	43.5%	ريفى	
4.4	100.0%	58.9%	41.1%	15-24	فئة الشباب العمرية
4.7	100.0%	51.4%	48.6%	25-29	
4.7	100.0%	59.6%	40.4%	دون الاعدادية	متسوي التعليمي للشباب
6.4	100.0%	48.3%	51.7%	الأعدادية	
3.4	100.0%	50.0%	50.0%	فوق الاعدادية	
4.1	100.0%	43.1%	56.9%	أربيل	المحافظة / الإدارة المستقلة
4.1	100.0%	54.8%	45.2%	سوران	
5.3	100.0%	63.2%	36.8%	دهوك	
2.5	100.0%	70.4%	29.6%	زاخو	
6.0	100.0%	51.4%	48.6%	سليمانية	
4.4	100.0%	66.7%	33.3%	كربلاء	
2.8	100.0%	64.5%	35.5%	رايرين	
1.8	100.0%	76.5%	23.5%	حليجة	
4.6	100.0%	54.6%	45.4%	أقليم كردستان	

جدول: 12.1

أسباب صعوبة إيجاد عمل للشباب

نقص مهارات العمل المناسبة والحديثة	شروط وجود خبرة و أنا لا أملك	الفرص ليست مطابقة لمهاراتي	مطلبات و البيئة الأعمال الصعبة	شروط العمل تعجزية	عدم وجود معارف لكي يتوسط اليه للحصول على عمل ما	رواتب العمل قليلة	فرص العمل ليست جيدة كما ينبغي أن تكون		
%	%	%	%	%	%	%	%		
12.2	23.7	12.8	27.0	38.8	28.9	59.9	79.3	ذكر	جنس
17.5	19.3	7.0	36.8	45.6	42.1	57.9	71.9	أنثى	
13.3	21.1	11.7	29.5	39.9	31.8	61.7	77.3	متحضر	البيئة
11.3	34.0	13.2	22.6	39.6	26.4	47.2	83.0	ريفي	
9.7	25.5	9.0	28.3	40.0	25.5	57.9	75.2	15-24	فئة الشباب العمرية
15.3	21.3	13.9	28.7	39.8	34.7	60.6	80.1	25-29	
9.1	22.2	11.4	28.4	37.5	29.0	61.4	80.7	دون الاعدادية	متسوي التعليمي للشباب
11.9	16.4	13.4	25.4	44.8	28.4	70.1	83.6	المدرسة الثانوية	
19.5	28.0	11.9	30.5	40.7	35.6	50.8	71.2	فوق الاعدادية	
15.3	33.9	8.1	28.2	46.0	27.4	55.6	79.8	أربيل	محافظة / الإدارة الذاتية
11.1	38.9	11.1	11.1	44.4	33.3	66.7	88.9	سوران	
1.6	1.6	1.6	8.1	16.1	19.4	40.3	66.1	دهوك	
0.0	6.7	13.3	33.3	46.7	33.3	53.3	60.0	زاخو	
18.6	15.1	16.3	38.4	43.0	38.4	65.1	82.6	سليمانيه	
5.9	11.8	17.6	35.3	23.5	5.9	76.5	88.2	إدارة كرميان	
24.0	40.0	28.0	40.0	60.0	56.0	80.0	84.0	إدارة رابرين	
14.3	50.0	28.6	50.0	42.9	50.0	85.7	71.4	حلبجة	
13.0	23.0	11.9	28.5	39.9	31.0	59.6	78.1	أقليم كردستان	

منظور الشباب في اقليم كوردستان 2023

جدول : 12.2

أسباب صعوبة إيجاد عمل للشباب

عدد كبير من العمال الأجانب (اللاجئين)	غير ذلك (حدد)	الفروق بين الجنسين بين الفتيان والفتيات	احتكار العمالة في القطاع الخاص (أقارب ، معارف ،)	قلة المصانع والصناعات الكبيرة في اقليم كوردستان	عدم الإلمام باللغات الأجنبية (الإنجليزية والعربية)	عدد كبير من السكان والشباب	لا أعرف أين أو كيف أبحث عن عمل		
%	%	%	%	%	%	%	%		
1.6	1.3	26.6	41.8	32.9	28.0	26.6	10.9	ذكر	جنس
3.5	0.0	26.3	40.4	38.6	43.9	28.1	26.3	أنثى	
2.3	1.3	28.2	41.2	34.4	29.9	27.6	13.6	متحضر	بيئة
0.0	0.0	17.0	43.4	30.2	34.0	22.6	11.3	ريفي	
2.8	0.7	27.6	40.7	27.6	33.8	29.0	11.0	15-24	فئة الشباب العمرية
1.4	1.4	25.9	42.1	38.0	28.2	25.5	14.8	25-29	
2.8	1.1	21.0	39.8	33.0	28.4	25.6	11.4	دون الاعدادية	المستوى التعليمي للشباب
1.5	1.5	28.4	35.8	32.8	20.9	20.9	10.4	أعدادية	
0.8	0.8	33.9	47.5	35.6	39.0	32.2	17.8	فوق الاعدادية	
0.0	0.0	44.4	50.0	21.8	45.2	42.7	11.3	اربيل	محافظة/الادارة المستقلة
0.0	0.0	11.1	38.9	22.2	33.3	44.4	5.6	سوران	
6.5	4.8	3.2	9.7	19.4	1.6	8.1	3.2	دهوك	
13.3	0.0	0.0	6.7	6.7	0.0	0.0	0.0	زاخو	
1.2	0.0	25.6	45.3	48.8	34.9	22.1	22.1	سليمانية	
0.0	0.0	17.6	35.3	5.9	5.9	0.0	0.0	كرميان	
0.0	4.0	28.0	72.0	88.0	48.0	32.0	36.0	رابرين	
0.0	0.0	35.7	78.6	92.9	28.6	28.6	21.4	طلبة	
1.9	1.1	26.6	41.6	33.8	30.5	26.9	13.3		اقليم كوردستان

جدول : 13

أكبر مشكلة اقتصادية لدى الشباب

حصول على العمل	نقص الموارد المالية لبدء الأعمال التجارية الصغيرة	عدم وجود المهارات الضرورية والجديدة على العمل	اختفاء الوظيفة الحكومية	عدم تكافؤ الفرص في القطاع الخاص	غير ذلك (حدد)		
%	%	%	%	%	%		
62.1	47.4	18.8	70.6	27.1	1.6	ذكر	جنس
63.3	53.9	24.8	67.4	29.4	1.1	أنثى	
62.6	51.2	22.0	69.8	29.7	1.5	متحضر	بيئة
62.4	44.9	17.9	67.5	21.4	1.3	ريفي	
61.3	47.4	20.3	69.0	25.3	1.1	15-24	فئة الشباب العمرية
64.4	53.5	22.3	69.9	31.9	2.0	25-29	
65.6	47.0	20.2	69.0	25.3	1.5	دون الاعدادية	المستوى التعليمي للشباب
63.2	49.8	22.9	70.4	28.7	0.9	اعدادية	
53.2	58.4	22.1	69.3	35.1	1.7	فوق الاعدادية	
61.4	49.4	16.1	73.1	27.8	0.3	اربيل	محافظة/ الادارة المستقلة
76.7	58.3	13.3	70.0	20.0	0.0	سوران	
41.9	31.2	10.7	39.3	16.2	3.0	دهوك	
31.5	37.0	13.0	46.3	22.2	1.9	زاخو	
74.4	60.9	35.7	84.9	33.7	1.9	سليمانية	
75.9	55.6	14.8	87.0	24.1	0.0	كرميان	
86.4	60.6	40.9	84.8	50.0	1.5	رابرين	
75.9	66.7	27.8	87.0	44.4	1.9	حلجة	
	49.9	21.1	69.3	28.0	1.4		اقليم كردستان

منظور الشباب في اقليم كردستان 2023

جدول:14

هل تعتقد أن فرص العمل للشباب
متوفرة في إقليم كردستان ؟

مجمّل	لا	نعم		
%	%	%		
100.0	54.7	45.3	ذكر	الجنس
100.0	50.2	49.8	أنثى	
100.0	52.2	47.8	متحضّر	البيئة
100.0	55.8	44.2	ريفى	
100.0	54.2	45.8	15-24	فئة الشباب العمرية
100.0	51.1	48.9	25-29	
100.0	57.8	42.2	دون الاعدادية	المستوى التعليمي للشباب
100.0	44.6	55.4	أعدادية	
100.0	47.0	53.0	فوق الاعدادية	
100.0	44.6	55.4	اربيل	محافظة/ الادارة المستقلة
100.0	38.3	61.7	سوران	
100.0	60.3	39.7	دهوك	
100.0	38.9	61.1	زاخو	
100.0	56.6	43.4	سليمانية	
100.0	59.3	40.7	كرميان	
100.0	58.5	41.5	رابرين	
100.0	74.1	25.9	حلجة	
100.0	53.0		اقليم كردستان	

جدول:15

إذا كنت تعتقد أن هناك فرصة ، فما هو
أكثر قطاع فيه؟

مجمل %	قطاع الخاص %	حكومي / العام %		
100.0	81.0	19.0	ذكر	جنس
100.0	68.8	31.2	أنثى	
100.0	77.7	22.3	متحضر	بيئة
100.0	68.9	31.1	ريفي	
100.0	76.2	23.8	15-24	فئة الشباب العمرية
100.0	75.8	24.2	25-29	
100.0	80.4	19.6	دون الاعدادية	المستوى التعليمي للشباب
100.0	67.5	32.5	أعدادية	
100.0	74.6	25.4	فوق الاعدادية	
100.0	61.9	38.1	ارزبل	محافظة/ الدارة المستقلة
100.0	43.2	56.8	سوران	
100.0	88.0	12.0	دهوك	
100.0	97.0	3.0	زاخو	
100.0	89.2	10.8	سليمانية	
100.0	100.0	0.0	كرميان	
100.0	77.8	22.2	رابرين	
100.0	78.6	21.4	حليجة	
100.0	76.0	24.0		اقليم كوردستان

منظور الشباب في اقليم كردستان 2023

جدول:16

كم من المال ينفق في الشهر؟ كيف تكسب المال

	أعمل و أعتد على العائلي أيضاً	أعمل و أعتد على العائلي أيضاً	أعمل و أعتد على العائلي أيضاً	أعمل بنفسني	تذكر/الدينار		
	%	%	%	%			
الجنس	100.0	0.7	7.9	32.7	58.7	264.7	ذكر
	100.0	1.1	5.3	83.5	11.0	193.0	أنثى
البيئة	100.0	0.9	7.9	48.9	42.8	246.3	متحضر
	100.0	0.9	3.0	65.8	30.3	200.9	ريفى
فئة الشباب العمرية	100.0	1.1	7.7	63.6	28.2	163.3	15-24
	100.0	0.7	5.7	36.2	57.6	343.5	25-29
المستوى التعليمي للشباب	100.0	1.3	6.1	57.9	35.2	215.7	دون الاعدادية
	100.0	0.4	4.9	56.5	38.1	224.2	أعدادية
	100.0	0.0	10.8	32.5	56.7	310.0	فوق الاعدادية
المحافظة/الادارة المستقلة	100.0	0.3	4.4	51.2	44.2	261.9	أربيل
	100.0	0.0	8.3	46.7	45.0	259.8	سوران
	100.0	1.7	4.3	57.7	36.3	243.7	دهوك
	100.0	1.9	0.0	46.3	51.9	302.7	زاخو
	100.0	1.2	14.0	49.2	36.8	208.3	سليمانية
	100.0	0.0	3.7	53.7	42.6	176.7	كرميان
	100.0	1.5	10.6	48.5	40.9	197.8	رابرين
	100.0	0.0	3.7	68.5	27.8	201.5	حلجة
اقليم كردستان	100.0	0.9	6.9	52.4	40.2	236.8	

جدول:17

هل اقترضت من قبل؟

مجمل %	لا %	نعم %		
100.0	53.7	46.3	ذكر	الجنس
100.0	63.1	36.9	أنثى	
100.0	56.5	43.5	متحضر	البيئة
100.0	60.5	39.5	ريفى	
100.0	70.3	29.7	15-24	فئة الشباب العمرية
100.0	38.6	61.4	25-29	
100.0	57.2	42.8	دون الاعدادية	المستوى التعليمي للشباب
100.0	61.3	38.7	أعدادية	
100.0	54.1	45.9	فوق الاعدادية	
100.0	47.7	52.3	أربيل	محافظة/ الادارة المستقلة
100.0	60.0	40.0	سوران	
100.0	56.0	44.0	دهوك	
100.0	57.4	42.6	زاخو	
100.0	65.9	34.1	سليمانية	
100.0	64.2	35.8	كرميان	
100.0	59.1	40.9	رابرين	
100.0	72.2	27.8	حليجة	
100.0	57.4	42.6		اقليم كوردستان

منظور الشباب في اقليم كردستان 2023

جدول:18

كيف تحب أن تقضي حياتك المستقبلية؟

مجملي	مع الأصدقاء	مع العائلة	بوحدي		
%	%	%	%		
100.0	2.9	87.5	9.6	ذكر	الجنس
100.0	1.6	94.3	4.1	أنثى	
100.0	2.4	89.6	8.0	متحضر	البيئة
100.0	2.6	91.9	5.6	ريفى	
100.0	2.7	87.8	9.5	15-24	فئة الشباب العمرية
100.0	2.0	93.4	4.6	25-29	
100.0	2.5	89.2	8.2	دون الاعدادية	المستوى التعليمي للشباب
100.0	1.8	90.1	8.1	أعدادية	
100.0	2.6	92.6	4.8	فوق الاعدادية	
100.0	0.9	93.9	5.3	أربيل	محافظة/ الادارة المستقلة
100.0	0.0	98.3	1.7	سوران	
100.0	3.0	93.2	3.8	دهوك	
100.0	1.9	90.7	7.4	زاخو	
100.0	5.8	82.9	11.2	سليمانية	
100.0	1.9	87.0	11.1	كرميان	
100.0	0.0	87.9	12.1	رابرين	
100.0	0.0	83.3	16.7	طليجة	
100.0	2.4	90.1	7.5		اقليم كردستان

جدول:19

ما هي مشاكل مساحة المعيشة الخاصة بك؟

لا يبرد في الصيف	الجو بارد في الشتاء	لا يوجد أنترنت	مظلمة	إنه مزدحم	لا أملك غرفة خاصة به	ليس لدي أي مشاكل		
%	%	%	%	%	%	%		
9.0	4.8	4.8	0.7	6.6	10.6	78.6	ذكر	الجنس
11.9	4.4	6.2	0.9	9.9	17.7	70.6	أنثى	
10.1	4.3	5.1	0.8	7.3	12.3	76.4	متحضر	البيئة
10.3	6.0	6.4	0.9	9.8	17.5	72.2	ريفي	
9.0	3.8	5.0	0.8	7.7	17.9	74.1	15-24	فئة الشباب العمرية
11.8	5.9	5.9	0.9	8.1	6.8	77.5	25-29	
10.9	5.8	6.4	0.7	7.9	16.8	72.0	دون الإعدادية	المستوى التعليمي للشباب
8.5	2.2	4.5	1.3	9.0	7.6	79.8	أعدادية	
9.5	3.5	3.0	0.4	6.5	9.1	81.4	فوق الإعدادية	
4.7	1.2	5.0	0.6	7.0	5.3	83.9	أربيل	محافظة/ الإدارة المستقلة
0.0	1.7	3.3	0.0	0.0	5.0	91.7	سوران	
17.1	13.2	6.4	1.3	13.2	18.8	64.5	دهوك	
3.7	9.3	0.0	0.0	0.0	9.3	90.7	زاخو	
7.8	1.9	3.9	0.4	6.2	19.0	73.6	سليمانية	
51.9	9.3	7.4	0.0	20.4	24.1	46.3	كرميان	
7.6	0.0	13.6	0.0	7.6	16.7	69.7	رابرين	
5.6	1.9	5.6	5.6	1.9	13.0	81.5	حلبجة	
10.2	4.6	5.3	0.8	7.8	13.4	75.5	اقليم كوردستان	

منظور الشباب في اقليم كوردستان 2023

جدول: 20.1

درجة الرضا عن التعاون بين الأفراد	درجة الرضا عن الاماكن المتوفرة لقضاء الوقت			درجة الرضا عن علاقات الجوار			مجم	لا	نعم	
	مجم	لا	نعم	مجم	لا	نعم				
%	%	%	%	%	%	%	%	%	%	
100	7.2	92.8	100	56.2	43.8	100	5.0	95.0	95.0	ذكر
100	7.8	92.2	100	70.3	29.7	100	3.7	96.3	96.3	أنثى
100	7.8	92.2	100	56.4	43.6	100	5.2	94.8	94.8	متحضر
100	6.0	94.0	100	81.5	18.5	100	1.7	98.3	98.3	ريفى
100	6.6	93.4	100	57.0	43.0	100	4.1	95.9	95.9	15-24
100	8.6	91.4	100	68.5	31.5	100	5.0	95.0	95.0	25-29
100	6.5	93.5	100	64.2	35.8	100	2.9	97.1	97.1	دون الاعدادية
100	8.1	91.9	100	58.9	41.1	100	7.7	92.3	92.3	أعدادية
100	9.6	90.4	100	57.1	42.9	100	6.1	93.9	93.9	فوق الاعدادية
100	5.0	95.0	100	64.1	35.9	100	6.5	93.5	93.5	أربيل
100	3.4	96.6	100	53.3	46.7	100	5.1	94.9	94.9	سوران
100	11.5	88.5	100	76.5	23.5	100	3.4	96.6	96.6	دهوك
100	7.4	92.6	100	38.9	61.1	100	1.9	98.1	98.1	زاخو
100	9.4	90.6	100	49.4	50.6	100	4.3	95.7	95.7	سليمانية
100	5.6	94.4	100	85.2	14.8	100	1.9	98.1	98.1	كردمان
100	7.6	92.4	100	54.5	45.5	100	3.0	97.0	97.0	رابرين
100	1.9	98.1	100	57.4	42.6	100	3.7	96.3	96.3	طليجة
100	7.4	92.6	100	61.7	38.3	100	4.5	95.5	95.5	اقليم كوردستان

جدول:20.2

مجم	الرضا عن المكاتب			الرضا عن دور السينما والمسارح			الرضا عن المساحات الخضراء والحدائق المخصصة للمشبي			
	لا %	نعم %	مجم %	لا %	نعم %	مجم %	لا %	نعم %	مجم %	
100	70.7	29.3	100	96.9	3.1	100	55.7	44.3	44.3	ذكر
100	72.9	27.1	100	97.2	2.8	100	67.1	32.9	32.9	أنثى
100	65.8	34.2	100	96.5	3.5	100	55.6	44.4	44.4	متحضر
100	93.1	6.9	100	99.1	0.9	100	76.9	23.1	23.1	ريفي
100	72.5	27.5	100	96.3	3.7	100	57.6	42.4	42.4	15-24
100	70.1	29.9	100	98.0	2.0	100	63.7	36.3	36.3	25-29
100	74.4	25.6	100	97.7	2.3	100	63.7	36.3	36.3	دون الاعدادية
100	67.9	32.1	100	95.0	5.0	100	54.5	45.5	45.5	أعدادية
100	67.0	33.0	100	96.9	3.1	100	55.2	44.8	44.8	فوق الاعدادية
100	66.9	33.1	100	95.0	5.0	100	59.9	40.1	40.1	أربيل
100	70.0	30.0	100	100.0	0.0	100	36.7	63.3	63.3	سوران
100	87.6	12.4	100	98.7	1.3	100	78.6	21.4	21.4	دهوك
100	58.5	41.5	100	100.0	0.0	100	42.6	57.4	57.4	زاخو
100	76.0	24.0	100	97.2	2.8	100	50.2	49.8	49.8	سليمانية
100	86.5	13.5	100	94.4	5.6	100	77.8	22.2	22.2	كرميان
100	34.9	65.1	100	100.0	0.0	100	50.0	50.0	50.0	رابرين
100	53.7	46.3	100	94.3	5.7	100	64.8	35.2	35.2	حليجة
100	71.5	28.5	100	97.0	3.0	100	60.1	39.9	39.9	اقليم كوردستان

منظور الشباب في اقليم كوردستان 2023

جدول:20.3

درجة الرضا عن النوادي الرياضية		درجة الرضا عن وسائل النقل العامة			
لا	نعم	لا	نعم		
%	%	%	%		
44.9	55.1	32.1	67.9	ذكر	الجنس
61.9	38.1	34.3	65.7	أنثى	
42.8	57.2	23.9	76.1	متحضر	البيئة
82.8	17.2	67.1	32.9	ريفى	
51.2	48.8	32.9	67.1	15-24	فئة الشباب العمرية
51.6	48.4	33.0	67.0	25-29	
53.5	46.5	34.1	65.9	دون الاعدادية	المستوى التعليمي للشباب
50.2	49.8	31.1	68.9	أعدادية	
45.9	54.1	31.3	68.7	فوق الاعدادية	
51.3	48.7	28.4	71.6	أربيل	محافظة/ الإدارة المستقلة
48.3	51.7	46.7	53.3	سوران	
64.1	35.9	50.4	49.6	دهوك	
29.6	70.4	5.6	94.4	زاخو	
43.7	56.3	20.9	79.1	سليمانية	
73.6	26.4	61.1	38.9	كردمان	اقليم كوردستان
44.4	55.6	24.2	75.8	رابرين	
40.4	59.6	37.0	63.0	حليجة	
51.3	48.7	32.9	67.1		

جدول : 21.1

	درجة الرضا عن البيئة المدرسية				درجة الرضا عن طبيعة العلاقة مع المعلمين				درجة الرضا عن التعليم الذي أتلناه وهي مفيدة لي				
	مجملي	راضي	لست راضياً و لا غير راضياً	لست راضياً	مجملي	راضي	لست راضياً و لا غير راضياً	لست راضياً	مجملي	راضي	لست راضياً و لا غير راضياً	لست راضياً	
	%	%	%	%	%	%	%	%	%	%	%	%	
جنس	100.0	70.9	13.9	15.2	100.0	84.3	1.8	13.9	100.0	85.5	4.2	10.3	ذكر
	100.0	85.4	9.2	5.4	100.0	85.5	6.1	8.4	100.0	89.2	6.9	3.8	أنثى
بيئة	100.0	77.5	11.9	10.6	100.0	86.0	3.1	11.0	100.0	84.6	6.2	9.3	متنحضر
	100.0	76.5	11.8	11.8	100.0	81.2	5.8	13.0	100.0	95.6	2.9	1.5	ريفي
فئة شباب العمرية	100.0	77.1	12.2	10.8	100.0	84.8	3.4	11.7	100.0	86.8	5.6	7.6	15-24
	100.0	85.7	0.0	14.3	100.0	85.7	14.3	0.0	100.0	100.0	0.0	0.0	25-29
مستوى التعليمي للشباب	100.0	81.6	8.7	9.7	100.0	86.4	3.0	10.6	100.0	86.8	4.1	9.1	دون الاعدادية
	100.0	68.4	19.0	12.7	100.0	78.5	5.1	16.5	100.0	89.7	6.4	3.8	اعدادية
محافظة/الادارة المستقلة	100.0	70.0	15.0	15.0	100.0	94.7	5.3	0.0	100.0	80.0	15.0	5.0	فوق الاعدادية
	100.0	68.4	18.9	12.6	100.0	85.4	6.3	8.3	100.0	87.4	9.5	3.2	أربيل
محافظة/الادارة المستقلة	100.0	80.0	20.0	0.0	100.0	90.0	0.0	10.0	100.0	70.0	10.0	20.0	سوران
	100.0	72.5	9.8	17.6	100.0	70.6	5.9	23.5	100.0	80.4	3.9	15.7	دهوك
محافظة/الادارة المستقلة	100.0	100.0	0.0	0.0	100.0	91.7	8.3	0.0	100.0	75.0	16.7	8.3	زاخو
	100.0	82.4	7.1	10.6	100.0	88.1	1.2	10.7	100.0	88.1	2.4	9.5	سليمانية
اقليم كردستان	100.0	72.7	18.2	9.1	100.0	72.7	0.0	27.3	100.0	100.0	0.0	0.0	كرميان
	100.0	100.0	0.0	0.0	100.0	100.0	0.0	0.0	100.0	100.0	0.0	0.0	رابرين
	100.0	83.3	11.1	5.6	100.0	94.7	0.0	5.3	100.0	100.0	0.0	0.0	طليجة
	100.0	77.3	11.9	10.8	100.0	84.8	3.7	11.4	100.0	87.1	5.4	7.5	

منظور الشباب في اقليم كردستان 2023

جدول:21.2

	الرضا عن أمن مدرستي أو جامعتي				الرضا عن الحمامات في مدرستي أو جامعتي				الرضا عن كافتيريا مدرستي أو الجامعة				
	مجملي	راضي	لست راضياً و لا غير راضياً	لست راضياً	مجملي	راضي	لست راضياً و لا غير راضياً	لست راضياً	مجملي	راضي	لست راضياً و لا غير راضياً	لست راضياً	
	%	%	%	%	%	%	%	%	%	%	%	%	
	100.0	93.5	1.2	5.4	100.0	76.5	6.6	16.9	100.0	79.5	2.4	18.1	ذكر
	100.0	92.2	3.1	4.7	100.0	75.6	5.3	19.1	100.0	70.5	2.3	27.1	أنثى
	100.0	92.1	2.2	5.7	100.0	75.9	6.1	18.0	100.0	81.1	2.6	16.3	متحضر
	100.0	95.7	1.4	2.9	100.0	76.8	5.8	17.4	100.0	57.4	1.5	41.2	ريفي
	100.0	92.7	2.1	5.2	100.0	75.9	5.9	18.3	100.0	75.3	2.4	22.2	15-24
	100.0	100.0	0.0	0.0	100.0	85.7	14.3	0.0	100.0	85.7	0.0	14.3	25-29
	100.0	92.0	2.5	5.5	100.0	77.3	5.6	17.2	100.0	78.2	1.5	20.3	دون الاعدادية
	100.0	93.5	1.3	5.2	100.0	72.2	7.6	20.3	100.0	69.2	3.8	26.9	أعدادية
	100.0	100.0	0.0	0.0	100.0	80.0	5.0	15.0	100.0	75.0	5.0	20.0	فوق الاعدادية
	100.0	92.6	1.1	6.3	100.0	75.0	9.4	15.6	100.0	79.2	3.1	17.7	أربيل
	100.0	80.0	0.0	20.0	100.0	80.0	10.0	10.0	100.0	88.9	0.0	11.1	سوران
	100.0	96.1	3.9	0.0	100.0	58.8	9.8	31.4	100.0	62.7	7.8	29.4	دهوك
	100.0	100.0	0.0	0.0	100.0	66.7	0.0	33.3	100.0	75.0	0.0	25.0	زاخو
	100.0	92.9	1.2	6.0	100.0	86.9	1.2	11.9	100.0	76.2	0.0	23.8	سليمانية
	100.0	72.7	18.2	9.1	100.0	54.5	18.2	27.3	100.0	60.0	0.0	40.0	كرميان
	100.0	100.0	0.0	0.0	100.0	100.0	0.0	0.0	100.0	92.3	0.0	7.7	رابرين
	100.0	95.0	0.0	5.0	100.0	80.0	0.0	20.0	100.0	80.0	0.0	20.0	حلبجة
	100.0	92.9	2.0	5.1	100.0	76.1	6.1	17.8	100.0	75.6	2.4	22.0	اقليم كردستان

جدول : 21.3

	درجة الرضا عن عدالة المدرسين في توزيع الدرجات				درجة الرضا عن الإنصاف في الامتحانات				درجة الرضا عن المنشآت الرياضية والملاعب					
	مجمل	راضي	لست راضياً و لا غير راضياً	لست راضياً	مجمل	راضي	لست راضياً و لا غير راضياً	لست راضياً	مجمل	راضي	لست راضياً و لا غير راضياً	لست راضياً		
			%				%				%			%
	100.0	79.2	5.4	15.5	100.0	79.6	4.8	15.6	100.0	77.2	4.2	18.6	ذكر	الجنس
	100.0	81.4	3.9	14.7	100.0	82.4	2.3	15.3	100.0	74.0	4.6	21.4	أنثى	
	100.0	78.1	5.7	16.2	100.0	79.9	3.9	16.2	100.0	77.4	4.3	18.3	متحضر	البيئة
	100.0	87.0	1.4	11.6	100.0	84.1	2.9	13.0	100.0	70.6	4.4	25.0	ريفي	
	100.0	80.0	4.8	15.2	100.0	81.4	3.4	15.1	100.0	76.3	4.1	19.6	15-24	فئة الشباب العمرية
	100.0	85.7	0.0	14.3	100.0	57.1	14.3	28.6	100.0	57.1	14.3	28.6	25-29	
	100.0	80.9	5.0	14.1	100.0	83.5	2.5	14.0	100.0	79.4	3.0	17.6	دون الاعدادية	مستوى التعليمي للشباب
	100.0	78.2	3.8	17.9	100.0	74.4	6.4	19.2	100.0	67.1	8.9	24.1	أعدادية	
	100.0	80.0	5.0	15.0	100.0	80.0	5.0	15.0	100.0	75.0	0.0	25.0	فوق الاعدادية	
	100.0	81.3	6.3	12.5	100.0	84.2	5.3	10.5	100.0	74.0	6.3	19.8	أربيل	محافظة/ الادارة المستقلة
	100.0	70.0	20.0	10.0	100.0	70.0	0.0	30.0	100.0	70.0	0.0	30.0	سوران	
	100.0	62.7	5.9	31.4	100.0	51.0	7.8	41.2	100.0	72.5	7.8	19.6	دهوك	
	100.0	83.3	0.0	16.7	100.0	66.7	8.3	25.0	100.0	75.0	0.0	25.0	راخو	
	100.0	85.9	2.4	11.8	100.0	90.6	1.2	8.2	100.0	79.8	3.6	16.7	سليمانية	
	100.0	72.7	9.1	18.2	100.0	81.8	0.0	18.2	100.0	45.5	0.0	54.5	كرميان	
	100.0	92.3	0.0	7.7	100.0	100.0	0.0	0.0	100.0	85.7	0.0	14.3	رابرين	
	100.0	94.7	0.0	5.3	100.0	100.0	0.0	0.0	100.0	90.0	0.0	10.0	حلجة	
	100.0	80.1	4.7	15.2	100.0	80.9	3.7	15.4	100.0	75.8	4.4	19.8	اقليم كوردستان	

منظور الشباب في اقليم كوردستان 2023

جدول 22

		هل تريد اكمال الدراسة؟ السنة مرة او اكثر؟			هل سبق لك أن اعدت الدراسة؟		
		نعم	لا	مجمل	نعم	لا	مجمل
		%	%	%	%	%	%
الجنس	ذكر	90.4	9.6	100.0	57.1	42.9	100.0
	أنثى	98.5	1.5	100.0	40.0	60.0	100.0
البيئة	متحضر	94.8	5.2	100.0	52.8	47.2	100.0
	ريفى	91.2	8.8	100.0	39.1	60.9	100.0
فئة الشباب العمرية	15-24	93.8	6.2	100.0	49.5	50.5	100.0
	25-29	100.0	0.0	100.0	57.1	42.9	100.0
المستوى التعليمي للشباب	دون الاعدادية	94.5	5.5	100.0	48.0	52.0	100.0
	أعدادية	92.3	7.7	100.0	50.0	50.0	100.0
	فوق الاعدادية	95.0	5.0	100.0	65.0	35.0	100.0
محافظة/ الادارة المستقلة	أربيل	91.6	8.4	100.0	54.7	45.3	100.0
	سوران	100.0	0.0	100.0	50.0	50.0	100.0
	دهوك	96.1	3.9	100.0	33.3	66.7	100.0
	زاخو	100.0	0.0	100.0	41.7	58.3	100.0
	سليمانية	95.3	4.7	100.0	56.5	43.5	100.0
	كرميان	80.0	20.0	100.0	72.7	27.3	100.0
اقليم كوردستان	رابرين	100.0	0.0	100.0	28.6	71.4	100.0
	حليجة	90.0	10.0	100.0	45.0	55.0	100.0
		93.9	6.1	100.0	49.7	50.3	100.0

جدول 23

الاعمال والاشغال الاسبوعية

حفلات	ذهاب إلى سينما	مكتبة	مقهى	أذهب إلى حدائق العامة	الذهاب إلى الأماكن الدينية / (المسجد و / ...)	النوم	سوق		
%	%	%	%	%	%	%	%		
1.9	2.0	8.9	20.8	31.6	72.3	47.2	67.2	ذكر	الجنس
1.8	2.5	9.9	5.5	28.4	22.2	74.3	67.4	أنثى	
2.3	2.7	10.9	17.0	34.7	53.5	56.4	70.3	متحضر	البيئة
0.4	0.4	3.0	6.8	14.1	50.4	62.8	56.0	ريفي	
1.7	2.4	10.8	15.2	33.7	54.8	59.0	64.6	15-24	فئة الشباب العمرية
2.2	2.0	7.0	14.4	25.5	50.0	55.9	71.2	25-29	
0.4	1.2	4.6	12.6	28.0	52.4	53.6	64.5	دون الاعدادية	المستوى التعليمي للشباب
3.1	3.1	16.6	17.5	30.9	56.5	65.0	69.5	أعدادية	
4.8	4.3	15.6	19.0	36.8	50.6	62.8	73.2	فوق الاعدادية	
2.6	0.9	8.5	18.1	31.9	61.7	65.5	72.5	أربيل	محافظة/ الادارة المستقلة
1.7	1.7	5.0	10.0	21.7	56.7	55.0	88.3	سوران	
0.0	0.4	7.7	14.5	7.3	35.5	29.5	33.8	دهوك	
0.0	0.0	5.6	25.9	27.8	22.2	13.0	55.6	زاخو	
3.9	7.8	14.3	15.5	50.8	59.3	72.1	84.1	سليمانية	
0.0	0.0	5.6	5.6	9.3	50.0	83.3	51.9	كرميان	
0.0	0.0	6.1	4.5	40.9	63.6	65.2	83.3	رايرين	
1.9	0.0	13.0	9.3	44.4	57.4	75.9	83.3	حلبجة	
1.9	2.2	9.3	14.9	30.4	52.9	57.8	67.3		اقليم كردستان

منظور الشباب في اقليم كوردستان 2023

جدول 24

كم مرة تذهب للطبيب؟

شهرية	مرة في كل 3 شهور	مرة في كل 6 شهور	مرة في كل 12 شهور	كل بضع سنوات	
%	%	%	%	%	
11.5	10.1	17.8	11.7	49.0	ذكر
24.5	15.8	21.8	8.5	29.4	أنثى
16.3	12.6	19.0	9.9	42.1	متحضر
17.5	11.1	20.5	12.4	38.5	ريفي
13.6	11.3	19.6	11.4	44.1	15-24
21.0	13.8	19.0	9.0	37.3	25-29
18.7	10.9	15.4	8.8	46.1	دون الاعدادية
12.6	13.5	30.9	13.5	29.6	أعدادية
14.3	15.2	19.5	12.1	39.0	فوق الاعدادية
10.2	16.4	36.8	19.3	17.3	أربيل
8.3	15.0	50.0	21.7	5.0	سوران
27.4	11.1	11.1	6.0	44.4	دهوك
20.4	11.1	7.4	7.4	53.7	زاخو
15.1	9.7	8.1	5.0	62.0	سليمانية
13.0	5.6	7.4	5.6	68.5	كرميان
27.3	10.6	7.6	1.5	53.0	رابرين
13.0	11.1	1.9	5.6	68.5	حلبجة
16.6	12.3	19.3	10.4	41.4	اقليم كوردستان

جدول 25

أداء الأنشطة في الأسبوع

أنا أكل الفاكهة	أنا أتناول الإفطار	أمارس الرياضة في أجواء نقيه	أتناول وجبات سريعة	أدخن سجائر	ذهاب إلى الملعب	ذهاب إلى مقهى	أدخن أركبة	أتناول الكحول		
%	%	%	%	%	%	%	%	%		
84.1	80.6	31.8	24.3	38.5	30.8	17.5	17.5	2.0	ذكر	الجنس
89.2	83.3	27.3	27.8	2.1	4.6	2.3	0.2	أنثى		
85.5	80.1	30.3	28.2	24.2	22.1	14.3	13.0	1.2	متحضر	البيئة
88.5	87.6	29.1	16.2	24.8	15.0	6.4	1.7	ريفى		
87.0	78.8	31.8	27.0	23.8	25.0	12.8	12.2	0.9	15-24	فئة الشباب العمرية
84.7	85.8	27.5	23.8	25.1	14.2	10.7	2.0	25-29		
84.7	81.3	28.7	19.3	25.9	20.8	10.3	10.8	0.9	دون الاعدادية	المستوى التعليمي للشباب
86.1	79.8	29.1	33.6	24.7	22.4	15.7	14.3	1.8	أعدادية فوق الاعدادية	
88.0	78.4	21.1	45.9	26.0	18.7	16.7	15.5	2.3	أربيل	محافظة/ الادارة المستقلة
98.3	86.7	25.0	43.3	38.3	23.3	10.0	11.7	0.0	سوران	
74.4	78.6	38.9	3.4	25.6	11.1	9.8	9.4	0.0	دهوك	
77.8	74.1	44.4	9.3	24.1	16.7	24.1	18.5	0.0	زاخو	
87.2	87.6	32.9	28.7	21.7	27.9	12.0	10.5	2.3	سليمانية	
88.9	90.7	29.6	5.6	20.4	14.8	7.4	5.6	1.9	كرميان	
97.0	83.3	34.8	13.6	15.2	30.3	1.5	6.1	0.0	رابرين	
98.1	77.8	20.4	11.1	20.4	33.3	11.1	7.4	0.0	حلبجة	
86.1	81.6	30.0	25.7	24.3	20.6	12.6	11.6	1.3	اقليم كردستان	

منظور الشباب في اقليم كوردستان 2023

جدول 26

هل تستطيع ممارسة حقوقك
بحرية؟

لا	نعم		
%	%		
27.8	72.2	ذكر	الجنس
21.5	78.5	أنثى	
26.3	73.7	متحضر	البيئة
21.6	78.4	ريفي	
23.5	76.5	15-24	فئة الشباب العمرية
28.0	72.0	25-29	
26.4	73.6	دون الاعدادية	المستوى التعليمي للشباب
25.7	74.3	أعدادية	
22.0	78.0	فوق الاعدادية	
15.8	84.2	أربيل	محافظة/ الادارة المستقلة
11.7	88.3	سوران	
31.3	68.7	دهوك	
22.2	77.8	زاخو	
34.4	65.6	سليمانية	
35.2	64.8	كرميان	
27.3	72.7	رايرين	
22.2	77.8	طليجة	اقليم كوردستان
25.3	74.7		

جدول 27

الاسباب المانعة لممارسة الحقوق بحرية

والد و والدة	الاقارب	ثقلته مجتمع	اسباب سياسية		
%	%	%	%		
8.5	16.9	52.4	76.2	ذكر	الجنس
8.6	40.9	81.7	40.9	أنثى	
9.1	26.3	63.4	64.7	متحضر	البيئة
6.0	18.0	56.0	64.0	ريفي	
7.7	21.9	59.4	60.6	15-24	فئة الشباب العمرية
9.4	28.3	65.4	69.3	25-29	
6.3	22.9	54.9	66.9	دون الاعدادية	المستوى التعليمي للشباب
19.3	28.1	68.4	57.9	أعدادية	
4.0	28.0	80.0	64.0	فوق الاعدادية	
17.0	24.5	52.8	64.2	أربيل	محافظة/ الادارة المستقلة
28.6	42.9	42.9	28.6	سوران	
4.1	9.6	56.2	74.0	دهوك	
25.0	33.3	91.7	58.3	زاخو	
8.0	31.8	64.8	56.8	سليمانية	
0.0	36.8	73.7	73.7	كرميان	
0.0	22.2	66.7	55.6	رابرين	
0.0	33.3	75.0	91.7	طليجة	
8.5	24.8	62.1	64.5		اقليم كردستان

منظور الشباب في اقليم كوردستان 2023

جدول 28

هل تؤمن بالحريات الفردية؟

مجمّل	لا	نعم		
%	%	%		
100.0	17.3	82.7	ذكر	الجنس
100.0	14.3	85.7	أنثى	
100.0	16.3	83.7	متحضّر	البيئة
100.0	15.5	84.5	ريفي	
100.0	16.8	83.2	15-24	فئة الشباب العمرية
100.0	15.2	84.8	25-29	
100.0	15.3	84.7	دون الاعدادية	المستوى التعليمي للشباب
100.0	16.3	83.7	اعدادية	
100.0	18.3	81.7	فوق الاعدادية	
100.0	20.4	79.6	أربيل	محافظة/ الادارة المستقلة
100.0	18.3	81.7	سوران	
100.0	18.5	81.5	دهوك	
100.0	13.0	87.0	زاخو	
100.0	12.8	87.2	سليمانية	
100.0	7.4	92.6	كرميان	
100.0	12.1	87.9	رابرين	
100.0	9.3	90.7	حلبجة	
100.0	16.1	83.9		اقليم كوردستان

جدول 29

هل تعتقد أن النساء أو
الفتيات يمكنهن السفر
بمفردهن كمجموعة؟

لا	نعم		
%	%		
82.1	17.9	ذكر	الجنس
91.9	8.1	أنثى	
85.3	14.7	متحضر	البيئة
86.1	13.9	ريفي	
82.9	17.1	15-24	فئة الشباب العمرية
89.7	10.3	25-29	
87.3	12.7	أقل من الاعدادية	المستوى التعليمي للشباب
88.9	11.1	أعدادية	
78.0	22.0	فوق الاعدادية	
87.0	13.0	أربيل	محافظة/ الادارة المستقلة
100.0	0.0	سوران	
79.1	20.9	دهوك	
85.7	14.3	زاخو	
84.4	15.6	سليمانية	
50.0	50.0	كرميان	
100.0	0.0	رايرين	اقليم كردستان
100.0	0.0	حليجة	
85.5	14.5		

منظور الشباب في اقليم كردستان 2023

جدول 30

أسباب عدم سفر المرأة وحدها

عدم الإجابة	لا أعرف	قلة المواصلات العامة	نهبووني ناسايش و سه قامگيرى	بسبب الحديث العالم	ثقافة المجتمع	لا يجوز شرعا		
%	%	%	%	%	%	%		
0.0	0.0	15.6	21.9	50.0	60.4	72.9	ذكر	الجنس
0.0	0.0	7.0	21.1	59.6	61.4	49.1	أنثى	
0.0	0.0	13.9	23.0	53.3	61.5	67.2	متحضر	البيئة
0.0	0.0	6.5	16.1	54.8	58.1	51.6	ريفي	
0.0	0.0	13.0	20.7	51.1	54.3	69.6	15-24	فئة الشباب العمرية
0.0	0.0	11.5	23.0	57.4	70.5	55.7	25-29	
0.0	0.0	11.2	24.7	50.6	53.9	66.3	دون الاعدادية	المستوى التعليمي للشباب
0.0	0.0	15.6	15.6	53.1	81.3	75.0	اعدادية	
0.0	0.0	12.5	18.8	62.5	59.4	46.9	فوق الاعدادية	
0.0	0.0	16.7	11.7	71.7	61.7	78.3	أربيل	محافظة/ ادارة المستقلة
0.0	0.0	9.1	9.1	81.8	63.6	63.6	سوران	
0.0	0.0	0.0	23.5	8.8	64.7	52.9	دهوك	
0.0	0.0	0.0	16.7	0.0	16.7	66.7	زاخو	
0.0	0.0	22.2	37.0	74.1	55.6	55.6	سليمانية	
0.0	0.0	0.0	50.0	0.0	100.0	50.0	كرميان	
0.0	0.0	0.0	37.5	50.0	62.5	62.5	رابرين	
0.0	0.0	40.0	40.0	60.0	80.0	20.0	حليجة	
0.0	0.0	12.4	21.6	53.6	60.8	64.1		اقليم كردستان

جدول 31

الإلهاءات في أوقات الفراغ

تمضية أوقات على سوشيال ميديا عبر موبايل	النوم	مساعدة البيت	زيارة الأقارب و الأصدقاء	خروج مع الأصدقاء	مشاهدة تلفاز	ذهاب إلى السوق	مطالعة الكتب	ذهاب إلى كافتريا	غير ذلك (حد)		
%	%	%	%	%	%	%	%	%	%		
82.5	40.4	36.6	36.7	46.6	22.6	27.1	13.7	10.5	2.5	ذكر	الجنس
75.9	52.1	49.3	48.6	26.4	43.6	20.4	28.7	2.3	1.1	أنثى	
80.0	44.6	41.0	40.7	39.8	29.4	25.3	20.3	8.1	2.4	متحضر	البيئة
79.9	46.2	43.6	44.0	35.0	35.9	21.4	16.7	4.3	0.4	ريفي	
82.7	44.4	39.3	38.1	40.8	28.3	22.3	21.8	7.4	1.4	15-24	فئة الشباب العمرية
76.0	45.6	44.8	46.1	35.8	34.3	27.7	16.2	7.2	2.8	25-29	
76.9	41.5	39.5	38.8	39.2	29.2	22.0	12.3	6.0	1.3	دون الاعدادية	مستوى التعليمي للشباب
85.7	52.9	40.8	41.7	36.8	33.6	25.6	28.3	7.2	3.1	أعدادية	
83.1	47.2	48.1	48.5	39.4	32.5	30.7	32.0	11.3	2.6	فوق الاعدادية	
81.6	59.9	56.4	54.7	41.5	39.2	38.6	20.8	12.3	1.5	أربيل	محافظة/ الادارة المستقلة
86.7	65.0	73.3	68.3	56.7	31.7	56.7	16.7	5.0	0.0	سوران	
58.5	6.8	18.8	0.9	15.8	17.5	0.9	11.5	2.1	2.1	دهوك	
70.4	0.0	7.4	0.0	27.8	11.1	0.0	18.5	1.9	1.9	زاخو	
92.2	55.8	43.8	51.9	49.2	26.7	22.9	24.0	9.3	3.5	سليمانية	
85.2	61.1	27.8	53.7	37.0	40.7	18.5	13.0	0.0	0.0	كرميان	
90.9	50.0	48.5	51.5	56.1	37.9	27.3	28.8	0.0	3.0	زابرين	
87.0	63.0	38.9	68.5	42.6	53.7	37.0	24.1	13.0	0.0	حليجة	
79.9	44.9	41.5	41.4	38.8	30.7	24.5	19.5	7.3	2.0	اقليم كردستان	

منظور الشباب في اقليم كردستان 2023

جدول: 32.1

يمكنني التحدث مع عائلتي عن مشاكلي الشخصية			إذا كانت لدي حالة طارئة ، يمكنني الاعتماد على عائلتي			أفراد عائلتي يريدون مساعدتي			
مجمل	لا	نعم	مجمل	لا	نعم	مجمل	لا	نعم	
%	%	%	%	%	%	%	%	%	
100.0	28.0	72.0	100.0	2.3	97.7	100.0	2.9	97.1	ذكر
100.0	14.8	85.2	100.0	2.5	97.5	100.0	2.8	97.2	أنثى
100.0	23.4	76.6	100.0	2.7	97.3	100.0	3.4	96.6	متحضر
100.0	21.2	78.8	100.0	1.3	98.7	100.0	0.9	99.1	ريفي
100.0	26.5	73.5	100.0	2.4	97.6	100.0	2.4	97.6	15-24
100.0	17.8	82.2	100.0	2.4	97.6	100.0	3.5	96.5	25-29
100.0	25.0	75.0	100.0	2.7	97.3	100.0	2.7	97.3	أقل من الثانوية
100.0	22.7	77.3	100.0	2.2	97.8	100.0	1.8	98.2	أعدادية
100.0	17.0	83.0	100.0	1.7	98.3	100.0	4.3	95.7	ما بعد أعدادية
100.0	20.4	79.6	100.0	2.9	97.1	100.0	2.9	97.1	أربيل
100.0	11.7	88.3	100.0	1.7	98.3	100.0	1.7	98.3	سوران
100.0	31.7	68.3	100.0	3.9	96.1	100.0	2.6	97.4	دهوك
100.0	26.4	73.6	100.0	1.9	98.1	100.0	1.9	98.1	زاخو
100.0	22.6	77.4	100.0	0.8	99.2	100.0	3.9	96.1	سليمانية
100.0	25.9	74.1	100.0	0.0	100.0	100.0	0.0	100.0	كرميان
100.0	13.6	86.4	100.0	3.0	97.0	100.0	4.5	95.5	رابرين
100.0	20.4	79.6	100.0	3.7	96.3	100.0	1.9	98.1	حليجة
100.0	22.9	77.1	100.0	2.4	97.6	100.0	2.9	97.1	اقليم كردستان

جدول:32.2

أفضل التحدث عن مشاكلي مع
أصدقائي المقربين

لدي شخص أو أشخاص يمكنني أن أثق
بهم وأن أكون سعيدًا معهم

	لدي شخص أو أشخاص يمكنني أن أثق بهم وأن أكون سعيدًا معهم			أفضل التحدث عن مشاكلي مع أصدقائي المقربين			
	مجمل %	لا %	نعم %	مجمل %	لا %	نعم %	
الجنس	100.0	16.5	83.5	100.0	57.1	42.9	ذكر
	100.0	13.8	86.2	100.0	49.4	50.6	أنثى
البيئة	100.0	15.3	84.7	100.0	54.9	45.1	متحضر
	100.0	15.9	84.1	100.0	51.1	48.9	ريفي
فئة الشباب العمرية	100.0	15.7	84.3	100.0	56.5	43.5	15-24
	100.0	15.1	84.9	100.0	50.7	49.3	25-29
المستوى التعليمي للشباب	100.0	16.8	83.2	100.0	54.6	45.4	دون الاعدادية
	100.0	15.2	84.8	100.0	52.5	47.5	أعدادية
	100.0	11.8	88.2	100.0	54.3	45.7	فوق الاعدادية
محافظة/ الإدارة المستقلة	100.0	14.0	86.0	100.0	64.5	35.5	أربيل
	100.0	18.3	81.7	100.0	68.3	31.7	سوران
	100.0	27.0	73.0	100.0	68.7	31.3	دهوك
	100.0	25.9	74.1	100.0	70.4	29.6	زاخو
	100.0	8.6	91.4	100.0	32.9	67.1	سليمانية
	100.0	13.2	86.8	100.0	34.0	66.0	كرميان
	100.0	3.0	97.0	100.0	37.9	62.1	رابرين
100.0	11.1	88.9	100.0	34.0	66.0	حلبجة	
100.0	15.5	84.5	100.0	54.1	45.9	اقليم كوردستان	

منظور الشباب في اقليم كوردستان 2023

جدول 33

العمل مع العائلة خلال الأسبوع

نأكل معاً	كنا نجلس في المنزل ونتحدث معاً	نحن نزور الأقارب	نذهب في نزهة مع الأصدقاء والأقارب	نشاهد الأفلام معاً	نخرج لتناول الطعام		
%	%	%	%	%	%		
96.6	89.5	74.1	51.7	45.2	36.3	ذكر	الجنس
98.2	91.7	72.7	58.3	62.4	35.8	أنثى	
97.0	90.5	74.2	55.9	52.8	40.3	متحضر	البيئة
98.3	89.7	70.9	48.3	48.3	20.1	ريفي	
97.6	89.6	72.7	53.5	54.1	35.5	15-24	فئة الشباب العمرية
96.7	91.5	74.7	55.5	48.7	36.9	25-29	
97.5	88.8	74.1	52.1	45.5	29.9	أقل من الثانوية	المستوى التعليمي للشباب
97.8	94.2	70.9	55.6	61.9	40.8	أعدادية	
96.1	91.3	74.5	59.3	60.6	49.4	ما بعد أعدادية	محافظة/ الادارة المستقلة
97.4	96.5	75.4	62.3	66.4	43.6	أربيل	
100.0	100.0	80.0	73.3	76.7	51.7	سوران	محافظة/ الادارة المستقلة
94.9	74.8	49.1	30.3	28.2	9.0	دهوك	
98.1	70.4	74.1	27.8	37.0	20.4	زاخو	
96.9	93.0	82.6	63.2	56.2	48.1	سليمانية	
98.1	96.3	85.2	57.4	33.3	40.7	كرميان	
100.0	100.0	90.9	59.1	56.1	45.5	رابرين	
100.0	98.1	83.3	61.1	42.6	31.5	حليجة	
97.2	90.4	73.5	54.3	51.9	36.1	اقليم كوردستان	

جدول 34

العمل مع الأصدقاء خلال الأسبوع

ذهاب إلى مقهى %	ذهاب إلى خارج المدينة %	ذهاب إلى رياضة %	ذهاب إلى السوق %	الخروج للنزهة %		
25.1	27.6	31.8	62.7	71.9	ذكر	الجنس
5.7	10.3	6.0	61.5	66.3	أنثى	
20.3	19.9	22.7	65.0	68.5	متحضر	البيئة
7.3	24.4	17.9	51.7	74.4	ريفي	
17.9	16.9	26.5	60.4	71.7	15-24	فئة الشباب العمرية
17.0	26.6	14.8	64.8	66.8	25-29	
15.6	16.2	20.7	56.7	68.1	أقل من الثانوية	المستوى التعليمي للشباب
19.3	22.4	23.3	71.7	69.1	أعدادية	
21.6	32.9	23.4	68.8	74.9	ما بعد أعدادية	
19.6	34.2	20.2	78.7	61.4	أربيل	محافظة/ الإدارة المستقلة
15.0	48.3	23.3	83.3	83.3	سوران	
17.9	3.8	15.0	29.5	59.8	دهوك	
37.0	9.3	22.2	31.5	46.3	زاخو	
17.4	15.5	29.1	69.4	78.7	سليمانية	
11.1	18.5	13.0	59.3	92.6	كرميان	
3.0	22.7	21.2	65.2	83.3	رابرين	
11.1	16.7	33.3	72.2	90.7	حليجة	
17.6	20.9	21.7	62.2	69.7		

منظور الشباب في اقليم كردستان 2023

جدول 35

عدد الأصدقاء حسب المجموعة	عدد الأصدقاء حسب المجموعة					
	ليس لديهم أصدقاء	أكثر من 10 أصدقاء	10-6 أصدقاء	1-5 أصدقاء		
%	%	%	%			
5.7	9.9	13.4	71.0	ذكر	الجنس	
6.7	3.9	6.2	83.3	أنثى		
6.3	8.0	10.5	75.2	متحضر	البيئة	
5.1	6.0	11.1	77.8	ريفي		
4.4	8.6	11.6	75.5	15-24	فئة الشباب العمرية	
8.5	6.1	9.2	76.2	25-29		
5.4	9.1	11.2	74.3	دون الاعدادية	المستوى التعليمي للشباب	
8.1	4.9	9.0	78.0	أعدادية		
6.1	5.6	10.4	77.9	فوق الاعدادية		
12.3	6.4	9.6	71.6	أربيل	محافظة/ الإدارة المستقلة	
1.7	8.3	10.0	80.0	سوران		
1.3	8.5	13.7	76.5	دهوك		
5.6	11.1	11.1	72.2	زاخو		
3.9	8.9	8.5	78.7	سليمانية		
5.6	3.7	18.5	72.2	كرميان		
6.1	6.1	6.1	81.8	رابرين		
3.7	5.6	11.1	79.6	حليجة		
6.1	7.6	10.6	75.8		اقليم كردستان	

جدول 36

الواجبات التي تسندها الأسرة للشباب

الأعمال المنزلية	التسويق	خدمة الضيف		
%	%	%		
43.7	81.5	72.6	ذكر	الجنس
91.7	38.1	81.9	أنثى	
61.9	67.2	74.3	متحضر	البيئة
64.1	54.7	83.3	ريفي	
61.3	57.4	75.3	15-24	فئة الشباب العمرية
64.0	75.1	77.5	25-29	
60.8	61.8	74.7	دون الاعدادية	المستوى التعليمي للشباب
64.6	67.7	82.1	أعدادية	
64.9	69.7	74.9	فوق الاعدادية	
48.5	71.1	85.1	أربيل	محافظة/ الادارة المستقلة
60.0	75.0	95.0	سوران	
59.0	44.4	53.4	دهوك	
46.3	66.7	70.4	زاخو	
77.1	69.0	79.5	سليمانية	
72.2	64.8	88.9	كرميان	
74.2	72.7	75.8	رابرين	
88.9	66.7	75.9	حلبجة	

منظور الشباب في اقليم كردستان 2023

جدول 37

هل سبق لك أن شاركت في أنشطة
منظمات المجتمع المدني والأحزاب
السياسية ؟

مجمل	لا	نعم		
%	%	%		
100.0	84.1	15.9	ذكر	الجنس
100.0	91.2	8.8	أنثى	
100.0	86.6	13.4	متحضر	البيئة
100.0	88.0	12.0	ريفي	
100.0	91.5	8.5	15-24	فئة الشباب العمرية
100.0	80.2	19.8	25-29	
100.0	91.6	8.4	دون الاعدادية	المستوى التعليمي للشباب
100.0	87.2	12.8	أعدادية	
100.0	73.0	27.0	فوق الاعدادية	
100.0	83.8	16.2	أربيل	محافظة/ الادارة المستقلة
100.0	76.7	23.3	سوران	
100.0	85.0	15.0	دهوك	
100.0	85.2	14.8	زاخو	
100.0	91.8	8.2	سليمانية	
100.0	92.6	7.4	كرميان	
100.0	93.8	6.3	رابرين	
100.0	90.7	9.3	حليجة	
100.0	86.9	13.1		اقليم كردستان

جدول : 38.1

هل قمت بأي أنشطة مع منظمات
المجتمع المدني والأحزاب السياسية
خلال الـ 12 شهرًا الماضية؟

مجمّل	لا	نعم		
%	%	%		
100.0	40.7	59.3	ذكر	الجنس
100.0	55.3	44.7	أنثى	
100.0	44.1	55.9	متحضّر	البيئة
100.0	46.4	53.6	ريفي	
100.0	42.9	57.1	15-24	فئة الشباب العمرية
100.0	45.6	54.4	25-29	
100.0	44.6	55.4	أقل من الثانوية	المستوى التعليمي للسّباب
100.0	35.7	64.3	أعدادية	
100.0	48.4	51.6	ما بعد أعدادية	
100.0	43.6	56.4	أربيل	محافظة/ الإدارة المستقلة
100.0	35.7	64.3	سوران	
100.0	45.7	54.3	دهوك	
100.0	50.0	50.0	زاخو	
100.0	47.6	52.4	سليمانية	
100.0	75.0	25.0	كرميان	
100.0	25.0	75.0	رأبرين	
100.0	40.0	60.0	حليجة	اقليم كوردستان
100.0	44.5	55.5		

منظور الشباب في اقليم كردستان 2023

جدول:38.2

هل يمكن أن تخبرني أي من هذه المؤسسات كانت؟

مجمّل	كلاهما	الأحزاب السياسية	منظمات مجتمع المدني		
%	%	%	%		
100	10.9	48.4	40.6	ذكر	الجنس
100	17.6	23.5	58.8	أنثى	
100	15.2	43.9	40.9	متحضر	البيئة
100	0.0	40.0	60.0	ريفي	
100	12.5	43.8	43.8	15-24	فئة الشباب العمرية
100	12.2	42.9	44.9	25-29	
100	6.5	51.6	41.9	دون الاعدادية	المستوى التعليمي للشباب
100	11.1	50.0	38.9	أعدادية	
100	18.8	31.3	50.0	فوق الاعدادية	
100	22.6	48.4	29.0	أربيل	محافظة/ الإدارة المستقلة
100	0.0	55.6	44.4	سوران	
100	15.8	36.8	47.4	دهوك	
100	0.0	75.0	25.0	زاخو	
100	0.0	27.3	72.7	سليمانية	
100	0.0	100.0	0.0	كرميان	
100	0.0	0.0	100.0	رايرين	
100	0.0	33.3	66.7	حليجة	
100	12.3	43.2	44.4		اقليم كردستان

جدول 39

أسباب عدم المشاركة

تحدد أخرى (.....)	عدم وجود دور لهم في المجتمع	مؤسسات غير فعالة	عدم وجود فرصة	عدم وجود الثقة بالأحزاب و السياسيين	لا اريد أن أشارك		
%	%	%	%	%	%		
0.0	15.9	18.2	18.2	36.4	45.5	ذكر	الجنس
0.0	14.3	23.8	23.8	14.3	42.9	أنثى	
0.0	11.5	17.3	21.2	30.8	48.1	متحضر	البيئة
0.0	30.8	30.8	15.4	23.1	30.8	ريفي	
0.0	8.3	16.7	20.8	12.5	58.3	15-24	فئة الشباب العمرية
0.0	19.5	22.0	19.5	39.0	36.6	25-29	
0.0	12.0	20.0	16.0	12.0	56.0	أقل من الثانوية	المستوى التعليمي للشباب
0.0	20.0	10.0	10.0	60.0	40.0	أعدادية	
0.0	16.7	23.3	26.7	33.3	36.7	ما بعد أعدادية	
0.0	20.8	16.7	16.7	45.8	54.2	أربيل	محافظة/ الادارة المستقلة
0.0	20.0	40.0	0.0	20.0	80.0	سوران	
0.0	12.5	31.3	25.0	6.3	25.0	دهوك	
0.0	0.0	0.0	50.0	25.0	25.0	زاخو	
0.0	10.0	20.0	30.0	20.0	20.0	سليمانية	
0.0	0.0	0.0	0.0	33.3	100.0	كرميان	اقليم كوردستان
0.0	0.0	0.0	0.0	100.0	0.0	رابرين	
0.0	50.0	0.0	0.0	50.0	100.0	حليجة	
0.0	15.4	20.0	20.0	29.2	44.6		

منظور الشباب في اقليم كوردستان 2023

جدول 40

إذا كان لديك الحق في التصويت ، هل ستشارك؟

مجمل %	لا %	نعم %		
100	30.6	69.4	ذكر	الجنس
100	22.1	77.9	أنثى	
100	28.7	71.3	متحضر	البيئة
100.0	21.8	78.2	ريفى	
100.0	28.6	71.4	18-20	فئة الشباب العمرية
100.0	28.7	71.3	15-24	
100.0	26.1	73.9	25-29	
100.0	26.3	73.7	دون الاعدادية	المستوى التعليمي للشباب
100.0	28.9	71.1	أعدادية	
100	28.1	71.9	فوق الاعدادية	
100	20.5	79.5	أربيل	محافظة/ الادارة المستقلة
100	2.0	98.0	سوران	
100	18.2	81.8	دهوك	
100	14.0	86.0	زاخو	
100	47.7	52.3	سليمانية	
100	51.2	48.8	كرميان	
100	36.7	63.3	رايرين	
100	40.5	59.5	حليجة	
100	27.3	72.7		اقليم كوردستان

جدول: 41.1

إلى أي حزب سياسي ستصوت؟

قائمة الحاضر	تحالف نحو الأصلاح	حزب جماعة العدل	حركة جيل الجديد	حركة تغيير	الائتاد الوطنى الكردستانى	حزب الديمقراطى الكردستانى		
%	%	%	%	%	%	%		
0.0	0.0	0.3	6.2	0.0	5.7	49.6	ذكر	الجنس
0.4	0.0	0.0	3.4	0.0	8.4	49.0	أنثى	
0.2	0.0	0.2	5.8	0.0	7.6	45.3	متحض	البيئة
0.0	0.0	0.0	2.3	0.0	3.8	64.7	ريفى	
0.0	0.0	0.0	5.0	0.0	7.9	52.9	18-20	فئة الشباب العمرىة
0.0	0.0	0.0	5.4	0.0	6.0	49.0	15-24	
0.3	0.0	0.3	4.8	0.0	7.5	49.7	25-29	
0.0	0.0	0.0	5.7	0.0	7.8	51.2	دون الاعدادىة	المستوى التعلیمى للشباب
0.0	0.0	0.0	3.0	0.0	7.4	46.7	أعدادىة	
0.6	0.0	0.6	5.6	0.0	4.3	47.8	فوق الاعدادىة	
0.0	0.0	0.0	2.8	0.0	3.7	42.9	أربىل	محافظه/ الاداره المستقله
0.0	0.0	0.0	0.0	0.0	0.0	91.8	سوران	
0.0	0.0	0.0	2.5	0.0	2.5	80.2	دهوك	
0.0	0.0	0.0	0.0	0.0	2.7	89.2	زاخو	
0.0	0.0	0.0	9.9	0.0	19.8	6.6	سلىمانىة	
0.0	0.0	0.0	14.3	0.0	14.3	19.0	كرمىان	
0.0	0.0	3.2	6.5	0.0	22.6	0.0	رابرىن	
4.5	0.0	0.0	36.4	0.0	9.1	0.0	حلىجة	
0.2	0.0	0.2	5.1	0.0	6.8	49.4	اقلىم كوردستان	

منظور الشباب في اقليم كردستان 2023

جدول:41.2

إلى أي حزب سياسي ستصوت؟

	قائمة الارمن	مجلس الشعب السرياني الكلداني والأشوري	قائمة الرافدين	ائتلاف الوحدة الوطنية	حزب الجبهة التركمانية	قائمة الشعب	حزب الأصلاح تركمانى	حزب تنمية التركمانى	قائمة الحرية	
	%	%	%	%	%	%	%	%	%	
الجنس	0.0	0.0	0.0	0.0	0.0	0.0	0.0	0.0	0.0	ذكر
	0.0	0.0	0.0	0.0	0.0	0.0	0.0	0.0	0.0	أنثى
البيئة	0.0	0.0	0.0	0.0	0.0	0.0	0.0	0.0	0.0	متحضر
	0.0	0.0	0.0	0.0	0.0	0.0	0.0	0.0	0.0	ريفي
فئة الشباب العمرية	0.0	0.0	0.0	0.0	0.0	0.0	0.0	0.0	0.0	18-20
	0.0	0.0	0.0	0.0	0.0	0.0	0.0	0.0	0.0	15-24
	0.0	0.0	0.0	0.0	0.0	0.0	0.0	0.0	0.0	25-29
المستوى التعليمي للشباب	0.0	0.0	0.0	0.0	0.0	0.0	0.0	0.0	0.0	دون الاعدادية
	0.0	0.0	0.0	0.0	0.0	0.0	0.0	0.0	0.0	أعدادية
محافظة/ الادارة المستقلة	0.0	0.0	0.0	0.0	0.0	0.0	0.0	0.0	0.0	فوق الاعدادية
	0.0	0.0	0.0	0.0	0.0	0.0	0.0	0.0	0.0	أربيل
	0.0	0.0	0.0	0.0	0.0	0.0	0.0	0.0	0.0	سوران
	0.0	0.0	0.0	0.0	0.0	0.0	0.0	0.0	0.0	دهوك
	0.0	0.0	0.0	0.0	0.0	0.0	0.0	0.0	0.0	زاخو
	0.0	0.0	0.0	0.0	0.0	0.0	0.0	0.0	0.0	سليمانية
	0.0	0.0	0.0	0.0	0.0	0.0	0.0	0.0	0.0	كرميان
0.0	0.0	0.0	0.0	0.0	0.0	0.0	0.0	0.0	رابرين	
0.0	0.0	0.0	0.0	0.0	0.0	0.0	0.0	0.0	حليجة	
	0.0	0.0	0.0	0.0	0.0	0.0	0.0	0.0	0.0	اقليم كوردستان

جدول 42

أسباب عدم المشاركة في الانتخابات

لا يوجد مرشح شاب	الانتخابات ليست نظيفة وحرّة	ليس مرشحاً مناسباً	لا توجد ثقة في الأحزاب السياسية	الانتخابات لا تغير شيئاً		
%	%	%	%	%		
4.9	18.4	23.9	44.2	80.4	ذكر	الجنس
8.1	21.6	36.5	51.4	86.5	أنثى	
5.5	17.5	27.0	45.0	82.0	متحضر	بيئة
8.1	29.7	32.4	54.1	83.8	ريفي	
3.6	14.3	25.0	35.7	82.1	18-20	فئة الشباب العمرية
4.2	15.8	27.5	36.7	80.8	15-24	
7.7	23.1	28.2	56.4	83.8	25-29	
5.0	18.5	27.7	47.9	77.3	دون الاعدادية	المستوى التعليمي للشباب
7.3	20.0	30.9	50.9	85.5	أعدادية	
6.3	20.6	25.4	39.7	88.9	فوق الاعدادية	
7.1	25.0	21.4	48.2	66.1	أربيل	محافظة/ الإدارة المستقلة
0.0	0.0	0.0	100.0	100.0	سوران	
2.8	5.6	19.4	47.2	75.0	دهوك	
0.0	16.7	16.7	66.7	83.3	زاخو	
9.6	21.7	30.1	41.0	90.4	سليمانية	
0.0	0.0	31.8	27.3	90.9	كربلاء	
0.0	50.0	38.9	72.2	94.4	رايرين	
6.7	13.3	46.7	53.3	86.7	حلبجة	
5.9	19.4	27.8	46.4	82.3		

منظور الشباب في اقليم كردستان 2023

جدول 43

كيف سيكون الوضع السياسي في كردستان في المستقبل برأيك؟						كيف سيكون الوضع السياسي في كردستان في المستقبل برأيك؟	
مجمّل	يزداد الأمر سوءاً نسبياً	تزداد الأمور سوءاً	يبقى كما هو	سيكون أحسن نوعاً ما	سيكون أحسن		
%	%	%	%	%	%		
100.0	2.9	39.6	15.5	16.5	25.5	ذكر	الجنس
100.0	1.0	26.9	17.4	15.2	39.5	أنثى	
100.0	2.0	35.8	17.0	15.4	29.7	متحضر	البيئة
100.0	2.7	30.2	13.3	18.2	35.6	ريفي	
100.0	2.4	34.6	14.6	16.5	32.0	15-24	فئة الشباب العمرية
100.0	1.8	34.7	18.7	15.3	29.5	25-29	
100.0	2.3	37.8	17.0	14.2	28.7	أقل من الثانوية	المستوى التعليمي للشباب
100.0	0.9	30.6	9.7	21.3	37.5	أعدادية	
100.0	2.7	29.7	20.5	16.0	31.1	ما بعد أعدادية	
100.0	3.6	20.4	10.6	30.4	35.0	أربيل	محافظة/ الإدارة المستقلة
100.0	0.0	10.3	6.9	12.1	70.7	سوران	
100.0	0.4	27.7	28.6	8.7	34.6	دهوك	
100.0	0.0	17.0	26.4	5.7	50.9	زاخو	
100.0	1.2	53.7	14.6	11.4	19.1	سليمانية	
100.0	7.8	66.7	7.8	3.9	13.7	كرميان	
100.0	1.7	67.2	17.2	5.2	8.6	رابرين	
100.0	4.0	44.0	12.0	18.0	22.0	حلجة	
100.0	2.1	34.7	16.3	16.0	30.9		اقليم كردستان

جدول 44

إذا واجهتك مشكلة ستتجه الى اي جهة من الجهات التالية؟

مجمّل	العشيرة , الأقارب , العنلة	الأحزاب السياسية	مؤسسات الحكومية		
%	%	%	%		
100.0	65.3	2.0	32.7	ذكر	الجنس
100.0	67.0	1.4	31.7	أنثى	
100.0	63.2	1.9	34.9	متحضر	البيئة
100.0	76.5	1.3	22.2	ريفى	
100.0	68.4	1.5	30.1	15-24	فئة الشباب العمرية
100.0	62.4	2.2	35.4	25-29	
100.0	69.5	1.2	29.3	دون الاعدادية	المستوى التعليمي للشباب
100.0	62.8	2.7	34.5	اعدادية	
100.0	58.9	2.6	38.5	فوق الاعدادية	محافظة/ الادارة المستقلة
100.0	69.6	1.8	28.7	أربيل	
100.0	65.0	6.7	28.3	سوران	محافظة/ الادارة المستقلة
100.0	78.2	2.6	19.2	دهوك	
100.0	53.7	3.7	42.6	زاخو	محافظة/ الادارة المستقلة
100.0	57.8	0.4	41.9	سليمانية	
100.0	40.7	1.9	57.4	كرميان	محافظة/ الادارة المستقلة
100.0	68.2	0.0	31.8	رابرين	
100.0	64.8	0.0	35.2	حليجة	محافظة/ الادارة المستقلة
100.0	66.0	1.8	32.3	اقليم كوردستان	

منظور الشباب في اقليم كوردستان 2023

جدول: 45.1

أي من هذه المنصات الرقمية تستخدم أكثر؟ أو أكثر نشاطاً عليها؟

Viber	Messenger	Tik Tok	Instagram	Facebook	Snapchat		
%	%	%	%	%	%		
28.1	41.4	59.2	53.1	72.9	63.0	ذكر	الجنس
27.5	30.5	38.8	52.1	45.2	70.0	أنثى	
29.2	39.6	50.1	54.2	64.2	64.8	متحضر	البيئة
23.1	27.8	55.6	47.0	54.3	69.2	ريفى	
22.7	34.3	56.6	52.1	54.7	71.5	15-24	فئة الشباب العمرية
35.4	41.3	43.4	53.5	72.9	57.2	25-29	
19.6	31.6	50.7	42.4	56.0	62.4	دون الاعدادية	المستوى التعليمي للشباب
37.7	42.6	56.5	66.4	65.9	71.3	أعدادية	
42.4	48.1	47.6	69.3	76.2	69.7	فوق الاعدادية	
40.9	29.5	61.4	60.2	67.0	74.9	أربيل	محافظة/ الإدارة المستقلة
43.3	33.3	73.3	80.0	58.3	90.0	سوران	
3.8	2.1	41.5	41.0	40.6	60.3	دهوك	
11.1	5.6	48.1	44.4	27.8	57.4	زاخو	
35.3	68.2	46.1	52.3	72.1	62.0	سليمانية	
16.7	50.0	50.0	48.1	92.6	48.1	كرميان	
21.2	78.8	37.9	45.5	78.8	59.1	رابرين	
33.3	61.1	50.0	48.1	64.8	55.6	حليجة	
27.9	37.2	51.2	52.7	62.1	65.7		اقليم كوردستان

جدول:45.2

أي من هذه المنصات الرقمية تستخدمه أكثر أم أنك
أكثر نشاطًا؟

LinkedIn	مواقع	أخرى	Twitter	Telegram	YouTube	WhatsApp		
%	%	%	%	%	%	%		
0.9	1.9	2.0	9.5	25.1	26.1	27.3	ذكر	الجنس
1.4	0.9	3.2	3.4	17.4	19.5	20.4	أنثى	
1.4	1.8	2.3	8.0	24.3	25.0	26.4	متحضر	البيئة
0.0	0.4	3.4	3.8	13.7	17.9	17.9	ريفى	
0.6	1.4	2.3	7.2	21.1	25.8	21.7	15-24	فئة الشباب العمرية
1.7	1.7	2.8	7.0	23.6	20.3	28.8	25-29	
0.1	0.6	3.3	3.4	13.2	17.2	15.4	دون الاعدادية	المستوى التعليمي للشباب
0.9	2.7	0.9	13.5	28.7	33.2	30.9	أعدادية	
3.9	3.0	1.7	11.7	41.6	32.5	45.0	فوق الاعدادية	
1.5	2.0	1.5	12.9	32.7	33.6	40.9	أربيل	محافظة/ الإدارة المستقلة
1.7	3.3	0.0	8.3	33.3	23.3	45.0	سوران	
0.0	0.0	2.6	0.9	5.1	7.7	12.8	دهوك	
0.0	0.0	0.0	11.1	9.3	9.3	18.5	زاخو	
1.9	2.7	4.3	5.0	25.2	29.1	17.4	سليمانية	
1.9	0.0	0.0	3.7	18.5	14.8	9.3	كرميان	
0.0	1.5	6.1	4.5	18.2	18.2	16.7	رابرين	
0.0	0.0	3.7	9.3	22.2	31.5	14.8	حليجة	
1.1	1.5	2.5	7.1	22.1	23.5	24.6		اقليم كردستان

منظور الشباب في اقليم كردستان 2023

جدول 46

نوع الوسائط وأدوات المعلومات المستخدمة

الصحافة	راديو	كومبيوتر	تابلت	لابتوب	TV	موبايل		
%	%	%	%	%	%	%		
0.9	1.2	3.5	1.7	7.4	24.9	95.5	ذكر	الجنس
0.7	2.1	1.4	5.5	5.0	31.9	86.5	أنثى	
0.8	1.6	3.0	3.5	7.4	26.0	92.2	متحضر	البيئة
0.9	1.3	1.3	2.1	3.0	33.8	91.0	ريفى	
0.5	0.8	2.1	4.4	6.2	26.2	91.1	15-24	فئة الشباب العمرية
1.3	2.6	3.5	1.5	7.0	29.7	93.2	25-29	
0.6	1.2	0.7	3.1	1.0	31.9	88.0	دون الاعدادية	المستوى التعليمي للشباب
1.8	1.8	3.1	2.7	12.6	22.9	97.3	أعدادية	
0.4	2.2	7.8	3.9	16.5	19.9	98.3	فوق الاعدادية	
0.3	0.6	4.1	2.6	7.0	18.4	98.5	أربيل	محافظة / الإدارة المستقلة
0.0	0.0	6.7	1.7	5.0	18.3	100.0	سوران	
0.4	0.9	1.3	0.9	2.6	30.8	86.3	دهوك	
1.9	0.0	0.0	0.0	0.0	27.8	87.0	زاخو	
1.6	1.2	3.1	5.4	11.2	29.5	89.9	سليمانية	
1.9	9.3	1.9	5.6	5.6	37.0	96.3	كرميان	
1.5	4.5	0.0	4.5	7.6	43.9	87.9	رابرين	
0.0	3.7	0.0	7.4	5.6	44.4	81.5	حليجة	
0.8	1.5	2.7	3.2	6.5	27.6	92.0		

جدول 47

ما الذي تبحث عنه على الإنترنت؟

العمل عبر أنترنت	بحث عن فرص العمل	التعارف و تعرف على أناس جديدة	فراغ	معلومات	فراغ		
%	%	%	%	%	%		
10.3	10.6	10.8	31.3	58.9	77.1	ذكر	الجنس
8.0	8.9	11.5	29.4	68.8	67.0	أنثى	
11.1	10.4	10.4	30.4	63.4	73.3	متحضر	البيئة
3.0	8.5	13.7	31.2	60.3	72.6	ريفى	
7.1	8.7	10.7	22.3	59.8	76.8	15-24	فئة الشباب العمرية
12.9	11.8	11.6	42.6	67.0	67.9	25-29	
4.3	5.2	7.5	25.3	51.9	76.5	دون الاعدادية	المستوى التعليمي للشباب
11.7	13.5	15.7	37.7	76.2	71.3	أعدادية	
22.1	20.3	16.9	39.0	81.0	65.4	فوق الاعدادية	
11.7	9.1	14.9	44.2	62.6	71.1	أربيل	محافظة/ الإدارة المستقلة
6.7	6.7	25.0	60.0	81.7	81.7	سوران	
3.4	8.1	9.4	15.8	48.7	63.7	دهوك	
13.0	9.3	3.7	11.1	44.4	57.4	زاخو	
12.0	13.2	7.8	21.3	70.2	79.1	سليمانية	
7.4	13.0	9.3	37.0	57.4	94.4	كربلاء	
10.6	9.1	7.6	33.3	83.3	78.8	رايرين	
9.3	11.1	7.4	29.6	66.7	77.8	حليجة	
9.4	10.0	11.1	30.6	62.7	73.2		اقليم كردستان

المصادر

Bilal Rashid, Azhi Faraj and Twana Shareef . «Investigating and Evaluating Internet Usage in Kurdistan Region of Iraq.» International Journal of Multidisciplinary and Current Research, 2016: PP(475-476).

Cui, Zheyu. «Analysis of the Impact of Social Media on the Economy.» Advances in Economics, Business and Management Research, , 2021: PP(3062-3066).

Iraq, Brand Kurdistan Region of. The Snapshot: ICT. July 10, 2020. <https://brandkri.com/the-snapshot-kurdistan-ict/> (accessed October 04, 2022).

KEMP, SIMON. DIGITAL 2022: IRAQ. February 15, 2022. <https://datareportal.com/reports/digital-2022-iraq> (accessed October 03, 2022).

—. DIGITAL 2022: JULY GLOBAL STATSHOT REPORT. JULY 21, 2022. <https://datareportal.com/reports/digital-2022-july-global-statshot> (accessed October 04, 2022).

Nic Newman with Richard Fletcher, Kirsten Eddy, Craig T. Robertson, and Rasmus Kleis Nielsen. Reuters Institute Digital News Report 2023. Annual Report, Oxford: Reuters Institute for the Study of Journalism , 2023.

زریان روژهلانی، مه‌موود بابان و ره‌قیب به‌هائه‌دین مه‌مه‌د. کاریگه‌ری پلاتفورمه دیجیتالییه‌کان له‌سه‌ر بارودۆخی سیاسی، ئابووری و کۆمه‌لایه‌تییه‌ری کوردستان. راپرسی، هه‌ولێر: ناوه‌ندی لیکۆلینه‌وه‌ی رووداو، 2022.