

إحصاء المنشآت الصناعية الكبيرة لإقليم كردستان

لسنة 2012



المحتويات

رقم الصفحة	الموضوع
1	المقدمة
1	هدف المسح
2	منهجية المسح
2	شمولية البيانات
2	اللية جمع البيانات وإصدارها
3	تحليل النتائج
4	جدول رقم (1): خلاصة نتائج الاحصاء الصناعي للمنشآت الصناعية الكبيرة العاملة لإقليم كردستان للسنوات 2011-2012
4	شكل رقم (1): عدد المنشآت الصناعية لإقليم كردستان للسنوات 2011-2012
4	شكل رقم (2): معدل عدد المشتغلين في المنشآت الصناعية لإقليم كردستان للسنوات 2011-2012
4	شكل رقم (3): مجموع الاجور والرواتب والمزايا للمشتغلين بالمنشآت الصناعية لإقليم كردستان للسنوات 2011-2012
4	شكل رقم (4): قيمة الانتاج بسعر تكلفة عوامل الانتاج للمنشآت الصناعية لإقليم كردستان للسنوات 2011-2012
4	شكل رقم (5): مجموع قيمة المستلزمات للمنشآت الصناعية لإقليم كردستان للسنوات 2011-2012
5	جدول رقم (2): مؤشرات تحليلية للمنشآت الصناعية الكبيرة العاملة لإقليم كردستان للسنوات 2011-2012
5	جدول رقم (3): خلاصة نتائج احصاء المنشآت الكبيرة العاملة حسب القطاعات لسنة 2012
5	شكل رقم (6): عدد المنشآت الصناعية العاملة حسب القطاع لسنة 2012
8-6	جدول رقم (5): عدد المنشآت الصناعية الكبيرة والعمالين فيها واجورهم والمزايا المقدمة لهم حسب القسم والقطاع لسنة 2012
11-9	جدول رقم (6): قيمة المبيعات والإنتاج حسب القسم والقطاع في المنشآت الصناعية الكبيرة لسنة 2012
14-12	جدول رقم (7): قيمة مستلزمات الانتاج السلعية والخدمية حسب القسم والقطاع في المنشآت الصناعية الكبيرة لسنة 2012
20-15	جدول رقم (8): عدد المنشآت الكبيرة والعمالين فيها وأجورهم والمزايا المقدمة لهم حسب النشاط والقطاع لسنة 2012
26-21	جدول رقم (9): قيمة المبيعات والإنتاج حسب النشاط والقطاع في المنشآت الصناعية الكبيرة لسنة 2012
32-27	جدول رقم (10): قيمة مستلزمات الانتاج السلعية والخدمية حسب النشاط والقطاع في المنشآت الصناعية الكبيرة لسنة 2012
33	جدول رقم (11): عدد المنشآت الكبيرة والعمالين فيها وأجورهم والمزايا المقدمة لهم حسب القسم والقطاع لمحافظة دهوك لسنة 2012
35-34	جدول رقم (12): عدد المنشآت الكبيرة والعمالين فيها وأجورهم والمزايا المقدمة لهم حسب النشاط والقطاع لمحافظة دهوك لسنة 2012
36	جدول رقم (13): قيمة المبيعات والإنتاج حسب القسم والقطاع في المنشآت الصناعية الكبيرة لمحافظة دهوك لسنة 2012
38-37	جدول رقم (14): قيمة المبيعات والإنتاج حسب القسم والقطاع في المنشآت الصناعية الكبيرة لمحافظة دهوك لسنة 2012
39	جدول رقم (15): قيمة مستلزمات الانتاج السلعية والخدمية حسب القسم والقطاع في المنشآت الصناعية الكبيرة لمحافظة دهوك لسنة 2012
41-40	جدول رقم (16): قيمة مستلزمات الانتاج السلعية والخدمية حسب النشاط والقطاع في المنشآت الصناعية الكبيرة لمحافظة دهوك لسنة 2012
44-42	جدول رقم (17): عدد المنشآت الكبيرة والعمالين فيها وأجورهم والمزايا المقدمة لهم حسب القسم والقطاع لمحافظة السليمانية لسنة 2012
48-45	جدول رقم (18): عدد المنشآت الكبيرة والعمالين فيها وأجورهم والمزايا المقدمة لهم حسب النشاط والقطاع لمحافظة السليمانية لسنة 2012
51-49	جدول رقم (19): قيمة المبيعات والإنتاج حسب القسم والقطاع في المنشآت الصناعية الكبيرة لمحافظة السليمانية لسنة 2012
55-52	جدول رقم (20): قيمة المبيعات والإنتاج حسب النشاط والقطاع في المنشآت الصناعية الكبيرة لمحافظة السليمانية لسنة 2012
58-56	جدول رقم (21): قيمة مستلزمات الانتاج السلعية والخدمية حسب القسم والقطاع في المنشآت الصناعية الكبيرة لمحافظة السليمانية لسنة 2012
62-59	جدول رقم (22): قيمة مستلزمات الانتاج السلعية والخدمية حسب النشاط والقطاع في المنشآت الصناعية الكبيرة لمحافظة السليمانية لسنة 2012
65-63	جدول رقم (23): عدد المنشآت الكبيرة والعمالين فيها واجورهم والمزايا المقدمة لهم حسب القسم والقطاع لمحافظة اربيل لسنة 2012
69-66	جدول رقم (24): عدد المنشآت الكبيرة والعمالين فيها واجورهم والمزايا المقدمة لهم حسب النشاط والقطاع لمحافظة اربيل لسنة 2012

	2012
72-70	جدول رقم (25): قيمة المبيعات والإنتاج حسب القسم والقطاع في المنشآت الصناعية الكبيرة لمحافظة اربيل لسنة 2012
76-73	جدول رقم (26): قيمة المبيعات والإنتاج حسب النشاط والقطاع في المنشآت الصناعية الكبيرة لمحافظة اربيل لسنة 2012
79-77	جدول رقم (27): قيمة مستلزمات الانتاج السلعية والخدمية حسب القسم والقطاع في المنشآت الصناعية الكبيرة لمحافظة اربيل لسنة 2012
83-80	جدول رقم (28): قيمة مستلزمات الانتاج السلعية والخدمية حسب النشاط والقطاع في المنشآت الصناعية الكبيرة لمحافظة اربيل لسنة 2012

يحتل قطاع الصناعة موقعاً هاماً بين القطاعات الاقتصادية في كثير من الأقطار ويلعب دوراً خاصاً في عملية التنمية الاقتصادية وفي تطوير قطاعات الاقتصاد الأخرى وتشغيل الأيدي العاملة وبالتالي المساهمة في الناتج المحلي الإجمالي . ونظراً لهذه الأهمية في ظل الجهود التي يبذلها الجهاز المركزي للإحصاء وهيئة إحصاء إقليم كردستان بتوفير بيانات إحصائية سنوية فعلية دقيقة تبين أداء هذا النشاط في الدولة من أجل تطويره ورفع نسبة مساهمته في الناتج المحلي الإجمالي وذلك بإجراء دراسات تحليلية للبيانات الإحصائية لعدد من المتغيرات الاقتصادية مثل الإنتاج والقيمة المضافة والعمالة والأجور وتكوين رأس المال الثابت ... الخ .

تنفذ مديرية الإحصاء الصناعي بالتعاون مع هيئة إحصاء إقليم كردستان ومديريات الإحصاء في محافظات الإقليم مسجلاً سنوياً شاملاً للمنشآت العاملة في هذا القطاع وتصدر تقارير خاصة ببيانات هذه المنشآت متضمنة مؤشرات رئيسية للصناعات الإستراتيجية (عدا النفط) والتحويلية حسب القطاعات العام والمختلط والتعاوني والخاص ، وتجدر الإشارة أن محاولات جرت منذ خمسينات القرن الماضي في العراق للتمييز بين الصناعات اليدوية والصناعات البيئية والصناعات الصغيرة والمتوسطة والكبيرة بإعتماد معيارين هما إستخدام العمالة وتكوين رأس المال (المكائن المستخدمة) حيث ميّزت الصناعات الكبيرة بأنها الصناعات التي تستخدم (30) مشغلاً أو أكثر . وبسبب التضخم تم إستبعاد معيار قيمة رأس المال والتركيز على معيار العمالة عند التمييز بين المنشآت الكبيرة والمتوسطة والصغيرة، ويتم شمول المنشآت الكبيرة شمولاً تاماً .

هدف المسح

توفير مؤشرات وبيانات تفصيلية عن النشاط الصناعي وفق توصيات الامم المتحدة في مجال الاحصاءات الصناعية تفي بإحتياجات جميع المستخدمين وراسمي السياسات ومتخذي القرار .

مفاهيم وتعريف المسح

إنتاجية العامل من الإنتاج	=	قيمة الانتاج \ عدد العاملين
القيمة المضافة	=	الإيرادات - المستلزمات
إنتاجية العامل من القيمة المضافة	=	القيمة المضافة \ عدد العاملين
إنتاجية الدينار من الأجر	=	قيمة الانتاج \ الأجر
متوسط نصيب العامل من المستلزمات	=	قيمة المستلزمات \ عدد العاملين
متوسط الأجر السنوي للعامل	=	الأجر \ عدد العاملين
درجة التصنيع %	=	(قيمة المستلزمات \ قيمة الانتاج) * 100
نسبة التغير %	=	(قيمة السنة الحالية \ قيمة السنة السابقة) - 1 * 100

- تعني درجة التصنيع : - النسبة المئوية لمساهمة إجمالي قيمة المستلزمات قياساً الى إجمالي قيمة الإنتاج .
- تعني المدخلات : مجموع قيم الخامات (المواد الأولية) + مجموع قيم مواد التعبئة والتغليف + مجموع مستلزمات سلعية أخرى + المستلزمات الخدمية
- أما المخرجات : فهي مجموع قيم السلع المنتجة .

منهجية البيانات

يشمل المجتمع الإحصائي كافة المنشآت التي يقع نشاطها الرئيس ضمن أنشطة التعدين واستغلال المحاجر والصناعات التحويلية. لا بد من الإشارة إلى إن جمع البيانات لعام 2012 يعتمد على إطار شامل تم توفيره من خلال نتائج الحصر والترقيم لسنة 2009 وبعد تهيئته وتحديثه من قبل مديرية الإحصاء الصناعي بالتعاون مع هيئة إحصاء إقليم كردستان ومديريات الإحصاء في محافظات الإقليم . تم اعتماد دليل التصنيف الصناعي المعياري الدولي لجميع الأنشطة الاقتصادية التتقيح الثالث (ISIC3).

آلية جمع البيانات وإصدارها

يعد مسح المنشآت الصناعية الكبيرة من المسوح الدورية التي تعتبر خطتها التنفيذية من الخطط المنهجية ، يتبع أسلوب الشمول الكلي للمنشآت الصناعية العاملة ويحدث الإطار سنوياً في بداية كل سنة ويهيأ الكادر بالإستثمارات المطلوبة بدءاً من جمع البيانات التي تتم بأسلوب المقابلة الشخصية للمسؤول المعني في المنشأة وإعتماد بيانات الميزانية الختامية لها ، ترسل الإستثمارات بعد تدقيقها ميدانياً ليتم تدقيقها وترميزها مكتبياً في هيئة إحصاء إقليم كردستان و مديرية الإحصاء الصناعي وفق قواعد التدقيق والترميز المعتمدة وتهيئتها لعملية الإدخال والتدقيق وفق برامجيات النظام في دائرة تكنولوجيا المعلومات لإصدار جداول الإخراج ثم يُعد التقرير مكتبياً .

تحليل النتائج

من خلال البيانات التي يتضمنها هذا التقرير الخاص بالمنشآت الصناعية الكبيرة نستطيع ان نبين اهم المؤشرات المتضمنة للمنشآت الصناعية العاملة وعدد العاملين فيها واجورهم وقيمة الإنتاج والمستلزمات والمبيعات التي يمكن تلخيصها بالآتي :-

أولاً - عدد المنشآت : ازداد عدد المنشآت الصناعية الكبيرة من (89) منشأة في سنة 2011 الى (92) منشأة في سنة 2012 اي بنسبة زيادة قدرها (3.37%) منشأة توزعت الى (11) منشأة في محافظة دهوك و (46) منشأة في محافظة السليمانية و (35) منشأة في محافظة أربيل .

ثانياً - عدد المشتغلين : انخفض عدد المشتغلين في سنة 2012 حيث بلغ (8169) مشتغلاً في حين كان في سنة 2011 (8221) مشتغلاً اي بنسبة انخفاض قدرها (0.63%) .

ثالثاً - قيمة الاجور والمزايا : ازدادت قيمة الاجور والمزايا في سنة 2012 حيث بلغت (114924) مليون دينار عما كانت عليه في سنة 2011 حيث بلغت (96339) اي بنسبة زيادة قدرها (19.29%) .

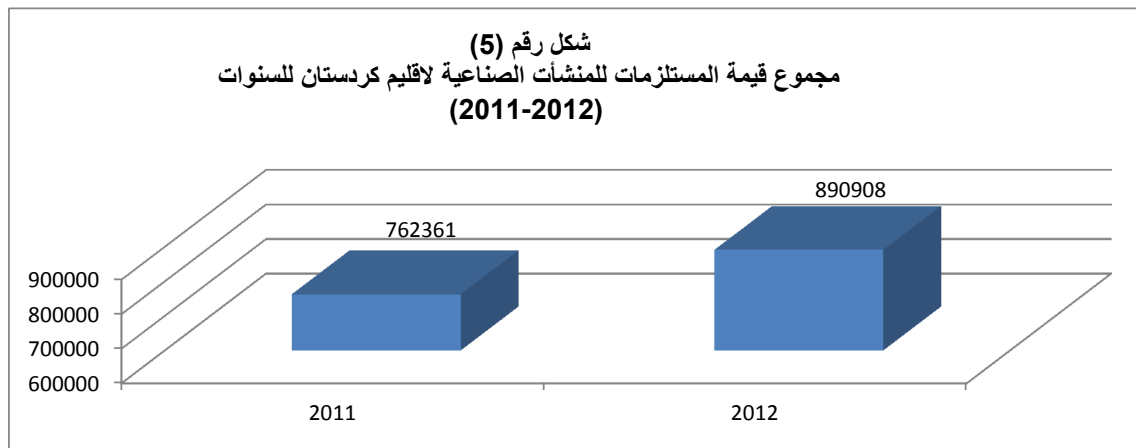
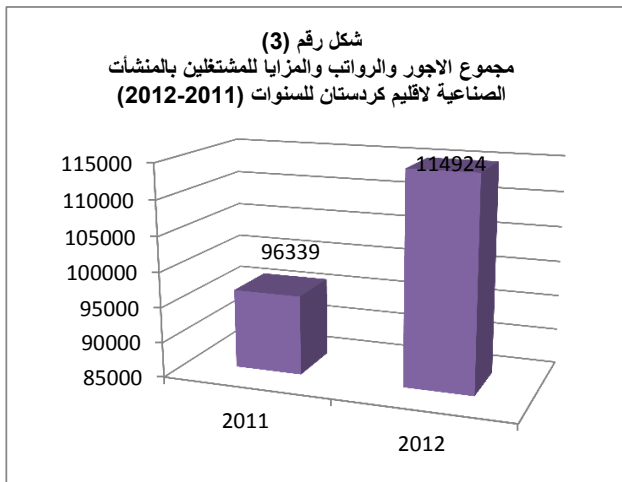
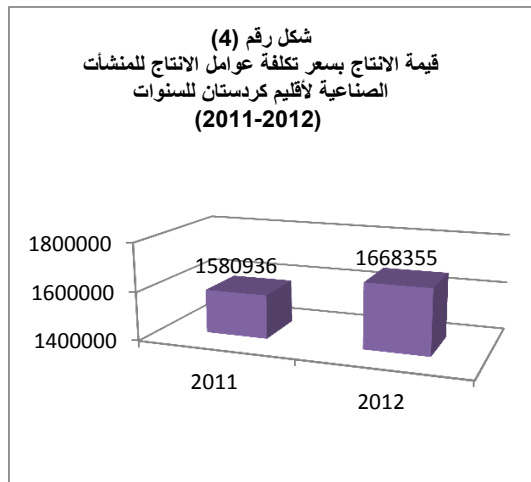
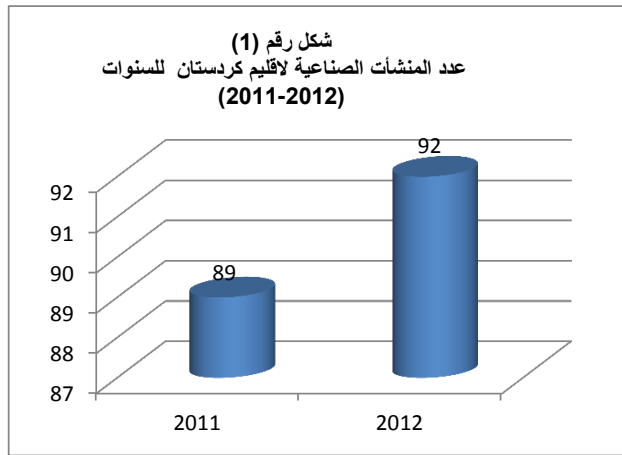
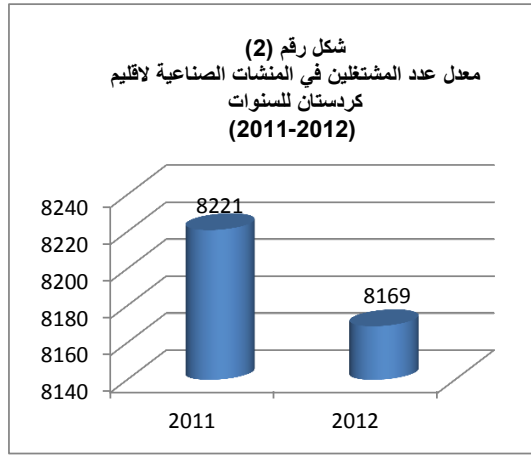
رابعاً - قيمة الإنتاج الصناعي : ارتفعت قيمة الإنتاج الصناعي لسنة 2012 حيث بلغت (1668355) مليون دينار مقارنة بسنة 2011 والبالغ (1580936) مليون دينار وبنسبة زيادة قدرها (5.53%) .

خامساً - قيمة المستلزمات : ازدادت قيمة المستلزمات في سنة 2012 حيث بلغت (890908) مليون دينار عما كانت عليه في سنة 2011 والبالغة (762361) مليون دينار اي بنسبة زيادة قدرها (16.86%) .

سادساً - المبيعات : بلغت قيمة المبيعات (1633984) مليون دينار خلال سنة 2012 بينما بلغت (1542113) مليون دينار خلال سنة 2011 اي بنسبة ارتفاع مقدارها (5.96%) .

جدول رقم (1)
 خلاصة نتائج الاحصاء الصناعي للمنشآت الصناعية الكبيرة العاملة لاقليم كردستان للسنوات (2011-2012)

المؤشرات	السنوات	2011	2012
عدد المنشآت		89	92
معدل عدد المشتغلين		8221	8169
مجموع الاجور والرواتب والمزايا (مليون دينار)		96339	114924
قيمة الانتاج بسعر تكلفة عوامل الانتاج (مليون دينار)		1580936	1668355
مجموع قيمة المستلزمات (مليون دينار)		762361	890908
المبيعات		1542113	1633984



جدول رقم (2)

مؤشرات المنشآت الصناعية الكبيرة العاملة لاقليم كردستان لسنوات (2011 - 2012)

المؤشرات	السنوات	2011	2012	نسبة التغير
انتاجية المشتغل من الانتاج (الف دينارعراقي)		192.3	204.2	6.2
انتاجية المسغل من القيمة المضافة (الف دينار عراقي)		99.6	95.2	-4.4
متوسط اجر العامل السنوي (العامل باجر)		11.72	14.07	20.1
انتاجية الدينار من الاجور		16.4	14.52	-11.5
درجة التصنيع %		48.22	53.40	10.7

جدول رقم (3)

خلاصة نتائج احصاء المنشآت الصناعية الكبيرة العاملة حسب القطاعات لسنة 2012

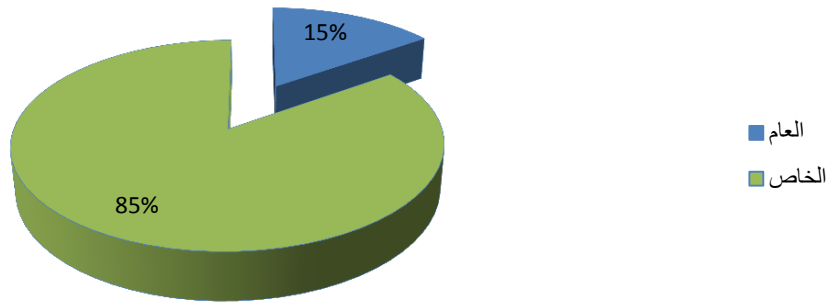
المؤشرات	العام	الخاص	المجموع
عدد المنشآت	14	78	92
عدد المشتغلين	955	7214	8169
مجموع الاجور والمزايا (مليون دينار)	7361	107563	114924
قيمة الانتاج الصناعي (مليون دينار)	23358	1644997	1668355
قيمة مستلزمات الانتاج (مليون دينار)	21698	869210	890908

جدول رقم (4)

خلاصة نتائج احصاء المنشآت الصناعية الكبيرة العاملة حسب المحافظات لسنة 2012

المؤشرات	دهوك	سليمانية	اربيل
عدد المنشآت	11	46	35
عدد المشتغلين	513	4652	3004
مجموع قيمة المستلزمات (مليون دينار)	39538	517653	333716
مجموع قيمة الانتاج (مليون دينار)	63307	905415	699633
مجموع قيمة المبيعات (مليون دينار)	61591	872050	700343

شكل رقم (6)
عدد المنشآت الصناعية العاملة حسب القطاع
لسنة 2012



جدول رقم (5)

عدد المنشآت الصناعية الكبيرة ومعدل عدد المشتغلين والاجور والمزايا حسب اقسام النشاط الاقتصادي والقطاع لسنة 2012
القيمة (الف دينار)

رمز تصنيف (القسم)	اسم الصناعة	القطاع	عدد المنشآت	معدل عدد المشتغلين	اجور ورواتب المشتغلين	المزايا المقدمة للمشتغلين	مجموع الأجور والرواتب والمزايا
15	صناعات المنتجات الغذائية والمشروبات	عام	0	0	0	0	0
		خاص	21	1307	9916040	1011860	10927900
		المجموع	21	1307	9916040	1011860	10927900
17	صناعة المنسوجات	عام	5	329	2387560	26235	2413795
		خاص	0	0	0	0	0
		المجموع	5	329	2387560	26235	2413795
19	دبغ وتهيئة الجلود, صناعة حقائب الامتعة وحقائب اليد والسروج والاعنة والاحذية	عام	0	0	0	0	0
		خاص	1	50	401736	46840	448576
		المجموع	1	50	401736	46840	448576
21	صناعة الورق ومنتجات الورق	عام	0	0	0	0	0
		خاص	1	61	627000	132000	759000
		المجموع	1	61	627000	132000	759000
22	الطباعة والنشر واستنساخ وسائط الاعلام المسجلة	عام	5	381	2919260	0	2919260
		خاص	1	31	211560	0	211560
		المجموع	6	412	3130820	0	3130820

جدول رقم (5)

عدد المنشآت الصناعية الكبيرة ومعدل عدد المشتغلين والاجور والمزايا حسب اقسام النشاط الاقتصادي والقطاع لسنة 2012 القيمة (الف دينار)

رمز تصنيف (القسم)	اسم الصناعة	القطاع	عدد المنشآت	معدل عدد المشتغلين	اجور ورواتب المشتغلين	المزايا المقدمة للمشتغلين	مجموع الأجور والرواتب والمزايا
23	صناعة فحم الكوك والمنتجات النفطية المكررة والوقود النووي	عام	0	0	0	0	0
		خاص	2	86	792900	133800	926700
		المجموع	2	86	792900	133800	926700
25	صناعة منتجات المطاط واللدائن	عام	0	0	0	0	0
		خاص	5	335	2680260	330110	3010370
		المجموع	5	335	2680260	330110	3010370
26	صناعة منتجات المعادن اللافلزية الاخرى	عام	4	245	1972656	55000	2027656
		خاص	28	3025	53595843	6120996	59716839
		المجموع	32	3270	55568499	6175996	61744495
27	صناعة الفلزات القاعدية	عام	0	0	0	0	0
		خاص	4	1168	18416747	1596915	20013662
		المجموع	4	1168	18416747	1596915	20013662
28	صناعة منتجات المعادن المركبة باستثناء المكائن والمعدات	عام	0	0	0	0	0
		خاص	6	401	3566960	366848	3933808
		المجموع	6	401	3566960	366848	3933808

جدول رقم (5)

عدد المنشآت الصناعية الكبيرة ومعدل عدد المشتغلين والاجور والمزايا حسب اقسام النشاط الاقتصادي والقطاع لسنة 2012
القيمة (الف دينار)

رمز تصنيف (القسم)	اسم الصناعة	القطاع	عدد المنشآت	معدل عدد المشتغلين	اجور ورواتب المشتغلين	المزايا المقدمة للمشتغلين	مجموع الأجور والرواتب والمزايا
29	صناعة الآلات والمعدات غير المصنفة في محل اخر						
	عام		0	0	0	0	0
	خاص		2	154	1246850	98550	1345400
	المجموع		2	154	1246850	98550	1345400
31	صناعة الآلات والأجهزة الكهربائية غير المصنفة في محل اخر						
	عام		0	0	0	0	0
	خاص		3	440	4332702	516358	4849060
	المجموع		3	440	4332702	516358	4849060
36	صناعة الاثاث وصناعة منتجات غير مصنفة في محل اخر						
	عام		0	0	0	0	0
	خاص		4	156	1308820	111615	1420435
	المجموع		4	156	1308820	111615	1420435
							مجموع الاقليم
	عام		14	955	7279476	81235	7360711
	خاص		78	7214	97097418	10465892	107563310
	المجموع		92	8169	104376894	10547127	114924021

جدول رقم (6)
قيمة المبيعات والانتاج حسب القسم والقطاع في المنشآت الصناعية الكبيرة لسنة 2012

القيمة (الف دينار)

رمز تصنيف (القسم)	اسم الصناعة	القطاع	مجموع قيمة المبيعات	قيمة الأنتاج التام الصنع	قيمة الأنتاج غير التام ومنتجات اخرى	ايرادات النشاط الخدمي وتشغيل للغير	اجمالي الأنتاج بسعر السوق (سعر المنتج)	قيمة الأنتاج بسعر تكلفة عوامل الأنتاج
15	صناعات المنتجات الغذائية والمشروبات	عام	0	0	0	0	0	0
		خاص	106694275	106603865	500000	7794442	114898307	114898307
		المجموع	106694275	106603865	500000	7794442	114898307	114898307
17	صناعة المنسوجات	عام	146469	146469	0	0	146469	146469
		خاص	0	0	0	0	0	0
		المجموع	146469	146469	0	0	146469	146469
19	دبغ وتهيئة الجلود ,صناعة حقائب الامتعة وحقائب اليد والسروج والاعنة والاحذية	عام	0	0	0	0	0	0
		خاص	10482960	10744910	2880	0	10747790	10747790
		المجموع	10482960	10744910	2880	0	10747790	10747790
21	صناعة الورق ومنتجات الورق	عام	0	0	0	0	0	0
		خاص	7800000	7800000	0	0	7800000	7800000
		المجموع	7800000	7800000	0	0	7800000	7800000
22	الطباعة والنشر واستنساخ وسائط الاعلام المسجلة	عام	5478680	5473880	0	0	5473880	5473880
		خاص	3100000	3100000	0	65000	3165000	3165000
		المجموع	8578680	8573880	0	65000	8638880	8638880

جدول رقم (6)
قيمة المبيعات والانتاج حسب القسم والقطاع في المنشآت الصناعية الكبيرة لسنة 2012

القيمة (الف دينار)

رمز تصنيف (القسم)	اسم الصناعة	القطاع	مجموع قيمة المبيعات	قيمة الإنتاج التام الصنع	قيمة الإنتاج غير التام ومنتجات اخرى	ايرادات النشاط الخدمي وتشغيل للغير	اجمالي الإنتاج بسعر السوق (سعر المنتج)	قيمة الإنتاج بسعر تكلفة عوامل الإنتاج
23	صناعة فحم الكوك والمنتجات النفطية المكررة والوقود النووي	عام	0	0	0	0	0	0
		خاص	23057600	27739200	0	0	27739200	27739200
		المجموع	23057600	27739200	0	0	27739200	27739200
25	صناعة منتجات المطاط واللدائن	عام	0	0	0	0	0	0
		خاص	43044000	42918000	0	0	42918000	42918000
		المجموع	43044000	42918000	0	0	42918000	42918000
26	صناعة منتجات المعادن اللافلزية الاخرى	عام	17798000	17738000	0	0	17738000	17738000
		خاص	999282262	1020950613	0	0	1020950613	1020950613
		المجموع	1017080262	1038688613	0	0	1038688613	1038688613
27	صناعة الفلزات القاعدية	عام	0	0	0	0	0	0
		خاص	311499000	311390250	0	0	311390250	311390250
		المجموع	311499000	311390250	0	0	311390250	311390250
28	صناعة منتجات المعادن المركبة باستثناء المكائن والمعدات	عام	0	0	0	0	0	0
		خاص	56447000	56220375	13000	0	56233375	56233375
		المجموع	56447000	56220375	13000	0	56233375	56233375

جدول رقم (6)
قيمة المبيعات والانتاج حسب القسم والقطاع في المنشآت الصناعية الكبيرة لسنة 2012

القيمة (الف دينار)

رمز تصنيف (القسم)	اسم الصناعة	القطاع	مجموع قيمة المبيعات	قيمة الإنتاج التام الصنع	قيمة الإنتاج غير التام ومنتجات اخرى	ايرادات النشاط الخدمي وتشغيل للغير	اجمالي الإنتاج بسعر السوق (سعر المنتج)	قيمة الإنتاج بسعر تكلفة عوامل الانتاج
29	صناعة الآلات والمعدات غير المصنفة في محل اخر	عام	0	0	0	0	0	0
		خاص	11720000	11720000	0	0	11720000	11720000
		المجموع	11720000	11720000	0	0	11720000	11720000
31	صناعة الآلات والأجهزة الكهربائية غير المصنفة في محل اخر	عام	0	0	0	0	0	0
		خاص	31896850	31896850	0	0	31896850	31896850
		المجموع	31896850	31896850	0	0	31896850	31896850
36	صناعة الاثاث وصناعة منتجات غير مصنفة في محل اخر	عام	0	0	0	0	0	0
		خاص	5537000	5537000	0	0	5537000	5537000
		المجموع	5537000	5537000	0	0	5537000	5537000
		مجموع الاقليم	23423149	23358349	0	0	23358349	23358349
		خاص	1610560947	1636621063	515880	7859442	1644996385	1644996385
		المجموع	1633984096	1659979412	515880	7859442	1668354734	1668354734

جدول رقم (7)

قيمة مستلزمات الانتاج السلعية والخدمية حسب القسم والقطاع في المنشآت الصناعية الكبيرة لسنة 2012

القيمة (الف دينار)

رمز تصنيف (القسم)	اسم الصناعة	القطاع	خامات ومواد اولية مستخدمة في الانتاج	مواد التعبئة والتغليف المستخدمة في الانتاج	المستلزمات السلعية الأخرى المستخدمة في الانتاج	المستلزمات الخدمية	مجموع قيمة المستلزمات
15	صناعات المنتجات الغذائية والمشروبات	عام	0	0	0	0	0
		خاص	50707679	19479334	5175969	2712391	78075373
		المجموع	50707679	19479334	5175969	2712391	78075373
17	صناعة المنسوجات	عام	105244	138	45309	30210	180901
		خاص	0	0	0	0	0
		المجموع	105244	138	45309	30210	180901
19	دبغ وتهيئة الجلود, صناعة حقائب الامتعة وحقائب اليد والسروج والاعنة والاحذية	عام	0	0	0	0	0
		خاص	6868840	2480	116375	7050	6994745
		المجموع	6868840	2480	116375	7050	6994745
21	صناعة الورق ومنتجات الورق	عام	0	0	0	0	0
		خاص	1038377	30375	651900	587500	2308152
		المجموع	1038377	30375	651900	587500	2308152
22	الطباعة والنشر واستنساخ وسائط الاعلام المسجلة	عام	2642113	2468	185272	69500	2899353
		خاص	450740	0	110500	111900	673140
		المجموع	3092853	2468	295772	181400	3572493

جدول رقم (7)

قيمة مستلزمات الانتاج السلعية والخدمية حسب القسم والقطاع في المنشآت الصناعية الكبيرة لسنة 2012

القيمة (الف دينار)

رمز تصنيف (القسم)	اسم الصناعة	القطاع	خامات ومواد اولية مستخدمة في الانتاج	مواد التعبئة والتغليف المستخدمة في الانتاج	المستلزمات السلعية الأخرى المستخدمة في الانتاج	المستلزمات الخدمية	مجموع قيمة المستلزمات
23	صناعة فحم الكوك والمنتجات النفطية المكررة والوقود النووي	عام	0	0	0	0	0
		خاص	16500900	4180180	880295	781760	22343135
		المجموع	16500900	4180180	880295	781760	22343135
25	صناعة منتجات المطاط واللدائن	عام	0	0	0	0	0
		خاص	34182145	123000	843857	586620	35735622
		المجموع	34182145	123000	843857	586620	35735622
26	صناعة منتجات المعادن اللافلزية الأخرى	عام	14600898	0	3575859	441420	18618177
		خاص	190155161	54144217	193500391	64867246	502667015
		المجموع	204756059	54144217	197076250	65308666	521285192
27	صناعة الفلزات القاعدية	عام	0	0	0	0	0
		خاص	96461060	30600	45528471	1646550	143666681
		المجموع	96461060	30600	45528471	1646550	143666681
28	صناعة منتجات المعادن المركبة باستثناء المكائن والمعدات	عام	0	0	0	0	0
		خاص	36308585	2634231	1154979	1025023	41122818
		المجموع	36308585	2634231	1154979	1025023	41122818

جدول رقم (7)

قيمة مستلزمات الانتاج السلعية والخدمية حسب القسم والقطاع في المنشآت الصناعية الكبيرة لسنة 2012

القيمة (الف دينار)

رمز تصنيف (القسم)	اسم الصناعة	القطاع	خامات ومواد اولية مستخدمة في الانتاج	مواد التعبئة والتغليف المستخدمة في الانتاج	المستلزمات السلعية الأخرى المستخدمة في الانتاج	المستلزمات الخدمية	مجموع قيمة المستلزمات
29	صناعة الآلات والمعدات غير المصنفة في محل اخر	عام	0	0	0	0	0
	خاص	9403250	106000	181125	205000	9895375	
	المجموع	9403250	106000	181125	205000	9895375	
31	صناعة الآلات والأجهزة الكهربائية غير المصنفة في محل اخر	عام	0	0	0	0	0
	خاص	20962835	188153	619133	781768	22551889	
	المجموع	20962835	188153	619133	781768	22551889	
36	صناعة الاثاث وصناعة منتجات غير مصنفة في محل اخر	عام	0	0	0	0	0
	خاص	2322940	13340	258007	581600	3175887	
	المجموع	2322940	13340	258007	581600	3175887	
	مجموع الاقليم	عام	17348255	2606	3806440	541130	21698431
	خاص	465362512	80931910	249021002	73894408	869209832	
	المجموع	482710767	80934516	252827442	74435538	890908263	

جدول رقم (8)

عدد المنشآت الكبيرة والمشتغلين فيها واجورهم والمزايا المقدمة لهم حسب النشاط والقطاع لسنة 2012

القيمة (الف دينار)

رمز تصنيف (النشاط)	اسم الصناعة	القطاع	عدد المنشآت	معدل عدد المشتغلين	اجور ورواتب المشتغلين	المزايا المقدمة للمشتغلين	مجموع الأجور والرواتب والمزايا
1511	انتاج وتحضير وحفظ اللحوم ومنتجاتها	عام	0	0	0	0	0
		خاص	1	81	370500	41500	412000
		المجموع	1	81	370500	41500	412000
1520	صناعة منتجات الالبان	عام	0	0	0	0	0
		خاص	1	60	337200	52728	389928
		المجموع	1	60	337200	52728	389928
1531	صناعة منتجات طواحين الحبوب ومخلفات طحن الحبوب	عام	0	0	0	0	0
		خاص	4	162	1277184	159624	1436808
		المجموع	4	162	1277184	159624	1436808
1544	صناعة المعكرونة والروشتة (شرائط المعكرونة) والمنتجات النشوية المماثلة	عام	0	0	0	0	0
		خاص	1	39	290556	24150	314706
		المجموع	1	39	290556	24150	314706
1549	صناعة منتجات الاغذية الاخرى غير المصنعة في محل اخر	عام	0	0	0	0	0
		خاص	7	283	1759250	168535	1927785
		المجموع	7	283	1759250	168535	1927785

جدول رقم (8)

عدد المنشآت الكبيرة والمشتغلين فيها واجورهم والمزايا المقدمة لهم حسب النشاط والقطاع لسنة 2012

القيمة (الف دينار)

رمز تصنيف (النشاط)	اسم الصناعة	القطاع	عدد المنشآت	معدل عدد المشتغلين	اجور ورواتب المشتغلين	المزايا المقدمة للمشتغلين	مجموع الأجور والرواتب والمزايا
1554	صناعة المشروبات المرطبة غير الكحولية انتاج المياه المعدنية	عام	0	0	0	0	0
		خاص	7	682	5881350	565323	6446673
		المجموع	7	682	5881350	565323	6446673
1711	تحضير وغزل الالياف النسيجية نسيج المنسوجات	عام	1	124	1354868	0	1354868
		خاص	0	0	0	0	0
		المجموع	1	124	1354868	0	1354868
1722	صناعة البسط والسجاد	عام	4	205	1032692	26235	1058927
		خاص	0	0	0	0	0
		المجموع	4	205	1032692	26235	1058927
1911	دبغ وتهيئة الجلود	عام	0	0	0	0	0
		خاص	1	50	401736	46840	448576
		المجموع	1	50	401736	46840	448576
2109	صناعة اصناف اخرى من الورق والورق المقوى	عام	0	0	0	0	0
		خاص	1	61	627000	132000	759000
		المجموع	1	61	627000	132000	759000

جدول رقم (8)

عدد المنشآت الكبيرة والمشتغلين فيها واجورهم والمزايا المقدمة لهم حسب النشاط والقطاع لسنة 2012

القيمة (الف دينار)

رمز تصنيف (النشاط)	اسم الصناعة	القطاع	عدد المنشآت	معدل عدد المشتغلين	اجور ورواتب المشتغلين	المزايا المقدمة للمشتغلين	مجموع الأجور والرواتب والمزايا
2221	الطباعة						
	عام	عام	5	381	2919260	0	2919260
	خاص	خاص	1	31	211560	0	211560
	المجموع	المجموع	6	412	3130820	0	3130820
2320	صناعة المنتجات النفطية المكررة						
	عام	عام	0	0	0	0	0
	خاص	خاص	2	86	792900	133800	926700
	المجموع	المجموع	2	86	792900	133800	926700
2520	صناعة المنتجات اللدائنية						
	عام	عام	0	0	0	0	0
	خاص	خاص	5	335	2680260	330110	3010370
	المجموع	المجموع	5	335	2680260	330110	3010370
2693	صناعة المنتجات الطينية الانشائية غير الحرارية والمنتجات الخزفية						
	عام	عام	0	0	0	0	0
	خاص	خاص	2	112	816425	113775	930200
	المجموع	المجموع	2	112	816425	113775	930200
2694	صناعة الاسمنت والجير والجص						
	عام	عام	0	0	0	0	0
	خاص	خاص	3	2009	43572772	4736984	48309756
	المجموع	المجموع	3	2009	43572772	4736984	48309756

جدول رقم (8)

عدد المنشآت الكبيرة والمشتغلين فيها واجورهم والمزايا المقدمة لهم حسب النشاط والقطاع لسنة 2012

القيمة (الف دينار)

رمز تصنيف (النشاط)	اسم الصناعة	القطاع	عدد المنشآت	معدل عدد المشتغلين	اجور ورواتب المشتغلين	المزايا المقدمة للمشتغلين	مجموع الأجور والرواتب والمزايا
2695	صناعة الاصناف المنتجة من الخرسانة والاسمنت والجص	عام	0	0	0	0	0
		خاص	12	471	4612896	616999	5229895
		المجموع	12	471	4612896	616999	5229895
2699	صناعة المنتجات المعدنية اللافلزية غير المصنفة في محل اخر	عام	4	245	1972656	55000	2027656
		خاص	11	433	4593750	653238	5246988
		المجموع	15	678	6566406	708238	7274644
2710	صناعة الحديد والصلب القاعديين	عام	0	0	0	0	0
		خاص	3	1131	18077747	1560465	19638212
		المجموع	3	1131	18077747	1560465	19638212
2732	سبك المعادن غير الحديدية	عام	0	0	0	0	0
		خاص	1	37	339000	36450	375450
		المجموع	1	37	339000	36450	375450
2811	صناعة المنتجات المعدنية الانشائية	عام	0	0	0	0	0
		خاص	4	281	2399460	257240	2656700
		المجموع	4	281	2399460	257240	2656700

جدول رقم (8)

عدد المنشآت الكبيرة والمشتغلين فيها واجورهم والمزايا المقدمة لهم حسب النشاط والقطاع لسنة 2012

القيمة (الف دينار)

رمز تصنيف (النشاط)	اسم الصناعة	القطاع	عدد المنشآت	معدل عدد المشتغلين	اجور ورواتب المشتغلين	المزايا المقدمة للمشتغلين	مجموع الأجور والرواتب والمزايا
2899	صناعة منتجات المعادن المركبة الاخرى :	عام	0	0	0	0	0
		خاص	2	120	1167500	109608	1277108
		المجموع	2	120	1167500	109608	1277108
2919	صناعة الآلات المتعددة الاخرى	عام	0	0	0	0	0
		خاص	1	55	548750	31900	580650
		المجموع	1	55	548750	31900	580650
2930	صناعة الاجهزة المنزلية غير المصنفة في محل اخر	عام	0	0	0	0	0
		خاص	1	99	698100	66650	764750
		المجموع	1	99	698100	66650	764750
3120	صناعة اجهزة توزيع الكهرباء والتحكم فيها	عام	0	0	0	0	0
		خاص	1	30	253280	13600	266880
		المجموع	1	30	253280	13600	266880
3130	صناعة الاسلاك والكابلات المعزولة	عام	0	0	0	0	0
		خاص	2	410	4079422	502758	4582180
		المجموع	2	410	4079422	502758	4582180

جدول رقم (8)

عدد المنشآت الكبيرة والمشتغلين فيها واجورهم والمزايا المقدمة لهم حسب النشاط والقطاع لسنة 2012

القيمة (الف دينار)

رمز تصنيف (النشاط)	اسم الصناعة	القطاع	عدد المنشآت	معدل عدد المشتغلين	اجور ورواتب المشتغلين	المزايا المقدمة للمشتغلين	مجموع الأجور والرواتب والمزايا
3610	صناعة الاثاث						
		عام	0	0	0	0	0
		خاص	4	156	1308820	111615	1420435
		المجموع	4	156	1308820	111615	1420435
مجموع الاقليم							
		عام	14	955	7279476	81235	7360711
		خاص	78	7214	97097418	10465892	107563310
		المجموع	92	8169	104376894	10547127	114924021

جدول رقم (9)
قيمة المبيعات والانتاج حسب النشاط والقطاع في المنشآت الصناعية الكبيرة لسنة 2012

رمز تصنيف (النشاط)	اسم الصناعة	القطاع	مجموع قيمة المبيعات	قيمة الإنتاج التام الصنع	قيمة الإنتاج غير التام ومنتجات اخرى	ايرادات النشاط الخدمي وتشغيل للغير	اجمالي الإنتاج بسعر السوق (سعر المنتج)	قيمة الإنتاج بسعر تكلفة عوامل الإنتاج
1511	انتاج وتحضير وحفظ اللحوم ومنتجاتها	عام	0	0	0	0	0	0
		خاص	0	0	0	1050000	1050000	1050000
		المجموع	0	0	0	1050000	1050000	1050000
1520	صناعة منتجات الالبان	عام	0	0	0	0	0	0
		خاص	2350000	2350000	0	0	2350000	2350000
		المجموع	2350000	2350000	0	0	2350000	2350000
1531	صناعة منتجات طواحين الحبوب ومخلفات طحن الحبوب	عام	0	0	0	0	0	0
		خاص	0	0	0	6744442	6744442	6744442
		المجموع	0	0	0	6744442	6744442	6744442
1544	صناعة المعكرونة والروشتة (شرائط المعكرونة) والمنتجات النشوية المماثلة	عام	0	0	0	0	0	0
		خاص	18538000	18578300	500000	0	19078300	19078300
		المجموع	18538000	18578300	500000	0	19078300	19078300
1549	صناعة منتجات الاغذية الاخرى غير المصنعة في محل اخر	عام	0	0	0	0	0	0
		خاص	38662925	38656675	0	0	38656675	38656675
		المجموع	38662925	38656675	0	0	38656675	38656675

جدول رقم (9)
قيمة المبيعات والانتاج حسب النشاط والقطاع في المنشآت الصناعية الكبيرة لسنة 2012

رمز تصنيف (النشاط)	اسم الصناعة	القطاع	مجموع قيمة المبيعات	قيمة الإنتاج التام الصنع	قيمة الإنتاج غير التام ومنتجات اخرى	ايرادات النشاط الخدمي وتشغيل للغير	اجمالي الإنتاج بسعر السوق (سعر المنتج)	قيمة الإنتاج بسعر تكلفة عوامل الإنتاج
1554	صناعة المشروبات المرطبة غير الكحولية انتاج المياه المعدنية	عام	0	0	0	0	0	0
		خاص	47143350	47018890	0	0	47018890	47018890
		المجموع	47143350	47018890	0	0	47018890	47018890
1711	تحضير وغزل الالياف النسيجية نسيج المنسوجات	عام	111860	111860	0	0	111860	111860
		خاص	0	0	0	0	0	0
		المجموع	111860	111860	0	0	111860	111860
1722	صناعة البسط والسجاد	عام	34609	34609	0	0	34609	34609
		خاص	0	0	0	0	0	0
		المجموع	34609	34609	0	0	34609	34609
1911	دبغ وتهيئة الجلود	عام	0	0	0	0	0	0
		خاص	10482960	10744910	2880	0	10747790	10747790
		المجموع	10482960	10744910	2880	0	10747790	10747790
2109	صناعة اصناف اخرى من الورق والورق المقوى	عام	0	0	0	0	0	0
		خاص	7800000	7800000	0	0	7800000	7800000
		المجموع	7800000	7800000	0	0	7800000	7800000

جدول رقم (9)
قيمة المبيعات والانتاج حسب النشاط والقطاع في المنشآت الصناعية الكبيرة لسنة 2012

رمز تصنيف (النشاط)	اسم الصناعة	القطاع	مجموع قيمة المبيعات	قيمة الإنتاج التام الصنع	قيمة الإنتاج غير التام ومنتجات اخرى	ايرادات النشاط الخدمي وتشغيل للغير	اجمالي الإنتاج بسعر السوق (سعر المنتج)	قيمة الإنتاج بسعر تكلفة عوامل الإنتاج
2221	الطباعة							
		عام	5478680	5473880	0	0	5473880	5473880
		خاص	3100000	3100000	65000	0	3165000	3165000
		المجموع	8578680	8573880	65000	0	8638880	8638880
2320	صناعة المنتجات النفطية المكررة							
		عام	0	0	0	0	0	0
		خاص	23057600	27739200	0	0	27739200	27739200
		المجموع	23057600	27739200	0	0	27739200	27739200
2520	صناعة المنتجات اللدائنية							
		عام	0	0	0	0	0	0
		خاص	43044000	42918000	0	0	42918000	42918000
		المجموع	43044000	42918000	0	0	42918000	42918000
2693	صناعة المنتجات الطينية الانشائية غير الحرارية والمنتجات الخزفية							
		عام	0	0	0	0	0	0
		خاص	3224200	3226200	0	0	3226200	3226200
		المجموع	3224200	3226200	0	0	3226200	3226200
2694	صناعة الاسمنت والجير والجص							
		عام	0	0	0	0	0	0
		خاص	661533117	683154318	0	0	683154318	683154318
		المجموع	661533117	683154318	0	0	683154318	683154318

جدول رقم (9)
قيمة المبيعات والانتاج حسب النشاط والقطاع في المنشآت الصناعية الكبيرة لسنة 2012

رمز تصنيف (النشاط)	اسم الصناعة	القطاع	مجموع قيمة المبيعات	قيمة الإنتاج التام الصنع	قيمة الإنتاج غير التام ومنتجات اخرى	ايرادات النشاط الخدمي وتشغيل للغير	اجمالي الإنتاج بسعر السوق (سعر المنتج)	قيمة الإنتاج بسعر تكلفة عوامل الانتاج
2695	صناعة الاصناف المنتجة من الخرسانة والاسمنت والجص	عام	0	0	0	0	0	0
		خاص	56814500	56809650	0	0	56809650	56809650
		المجموع	56814500	56809650	0	0	56809650	56809650
2699	صناعة المنتجات المعدنية اللافلزية غير المصنفة في محل اخر	عام	17798000	17738000	0	0	17738000	17738000
		خاص	277710445	277760445	0	0	277760445	277760445
		المجموع	295508445	295498445	0	0	295498445	295498445
2710	صناعة الحديد والصلب القاعديين	عام	0	0	0	0	0	0
		خاص	292249000	291915250	0	0	291915250	291915250
		المجموع	292249000	291915250	0	0	291915250	291915250
2732	سبك المعادن غير الحديدية	عام	0	0	0	0	0	0
		خاص	19250000	19475000	0	0	19475000	19475000
		المجموع	19250000	19475000	0	0	19475000	19475000
2811	صناعة المنتجات المعدنية الانشائية	عام	0	0	0	0	0	0
		خاص	17009500	16997875	0	0	16997875	16997875
		المجموع	17009500	16997875	0	0	16997875	16997875

جدول رقم (9)
قيمة المبيعات والانتاج حسب النشاط والقطاع في المنشآت الصناعية الكبيرة لسنة 2012

رمز تصنيف (النشاط)	اسم الصناعة	القطاع	مجموع قيمة المبيعات	قيمة الإنتاج التام الصنع	قيمة الإنتاج غير التام ومنتجات اخرى	ايرادات النشاط الخدمي وتشغيل للغير	اجمالي الإنتاج بسعر السوق (سعر المنتج)	قيمة الإنتاج بسعر تكلفة عوامل الإنتاج
2899	صناعة منتجات المعادن المركبة الاخرى غير المصنفة في محل آخر	عام	0	0	0	0	0	0
		خاص	39437500	39222500	13000	0	39235500	39235500
		المجموع	39437500	39222500	13000	0	39235500	39235500
2919	صناعة الآلات المتعددة الاخرى	عام	0	0	0	0	0	0
		خاص	9120000	9120000	0	0	9120000	9120000
		المجموع	9120000	9120000	0	0	9120000	9120000
2930	صناعة الاجهزة المنزلية غير المصنفة في محل اخر	عام	0	0	0	0	0	0
		خاص	2600000	2600000	0	0	2600000	2600000
		المجموع	2600000	2600000	0	0	2600000	2600000
3120	صناعة اجهزة توزيع الكهرباء والتحكم فيها	عام	0	0	0	0	0	0
		خاص	712500	712500	0	0	712500	712500
		المجموع	712500	712500	0	0	712500	712500
3130	صناعة الاسلاك والكابلات المعزولة	عام	0	0	0	0	0	0
		خاص	31184350	31184350	0	0	31184350	31184350
		المجموع	31184350	31184350	0	0	31184350	31184350

جدول رقم (9)
 قيمة المبيعات والانتاج حسب النشاط والقطاع في المنشآت الصناعية الكبيرة لسنة 2012

القيمة (الف دينار)							رمز	تصنيف
قيمة الإنتاج	اجمالي الإنتاج	ايرادات	قيمة الإنتاج	قيمة الإنتاج	مجموع	القطاع	اسم	
بسر تكلفه	بسر السوق	النشاط الخدمي	غير التام	التام	قيمة		الصناعة	
عوامل الانتاج	(سعر المنتج)	وتشغيل للغير	ومنتجات اخرى	الصنع	المبيعات		(النشاط)	
							صناعة الاثاث	3610
0	0	0	0	0	0	عام		
5537000	5537000	0	0	5537000	5537000	خاص		
5537000	5537000	0	0	5537000	5537000	المجموع		
							مجموع الاقليم	
23358349	23358349	0	0	23358349	23423149	عام		
1644996385	1644996385	7859442	515880	1636621063	1610560947	خاص		
1668354734	1668354734	7859442	515880	1659979412	1633984096	المجموع		

جدول رقم (10)

قيمة مستلزمات الانتاج السلعية والخدمية حسب النشاط والقطاع في المنشآت الصناعية الكبيرة لسنة 2012

القيمة (الف دينار)

رمز تصنيف (النشاط)	اسم الصناعة	القطاع	خامات ومواد اولية مستخدمة في الانتاج	مواد التعبئة والتغليف المستخدمة في الانتاج	المستلزمات السلعية الأخرى المستخدمة في الانتاج	المستلزمات الخدمية	مجموع قيمة المستلزمات
1511	انتاج وتحضير وحفظ اللحوم ومنتجاتها	عام	0	0	0	0	0
		خاص	0	121940	132100	50790	304830
		المجموع	0	121940	132100	50790	304830
1520	صناعة منتجات الالبان	عام	0	0	0	0	0
		خاص	806048	895200	147003	53600	1901851
		المجموع	806048	895200	147003	53600	1901851
1531	صناعة منتجات طواحين الحبوب ومخلفات طحن الحبوب	عام	0	0	0	0	0
		خاص	0	870385	1800580	849981	3520946
		المجموع	0	870385	1800580	849981	3520946
1544	صناعة المعكرونة والروشتة (شرائط المعكرونة) والمنتجات النشوية المماثلة	عام	0	0	0	0	0
		خاص	13464000	473600	220542	5200	14163342
		المجموع	13464000	473600	220542	5200	14163342
1549	صناعة منتجات الاغذية الأخرى غير المصنعة في محل اخر	عام	0	0	0	0	0
		خاص	28742329	5841074	766819	253870	35604092
		المجموع	28742329	5841074	766819	253870	35604092

جدول رقم (10)

قيمة مستلزمات الانتاج السلعية والخدمية حسب النشاط والقطاع في المنشآت الصناعية الكبيرة لسنة 2012

القيمة (الف دينار)

رمز تصنيف (النشاط)	اسم الصناعة	القطاع	خامات ومواد اولية مستخدمة في الانتاج	مواد التعبئة والتغليف المستخدمة في الانتاج	المستلزمات السلعية الأخرى المستخدمة في الانتاج	المستلزمات الخدمية	مجموع قيمة المستلزمات
1554	صناعة المشروبات المرطبة غير الكحولية انتاج المياه المعدنية	عام	0	0	0	0	0
		خاص	769532	11277135	2108925	1498950	22580312
		المجموع	769532	11277135	2108925	1498950	22580312
1711	تحضير وغزل الالياف النسيجية نسيج المنسوجات	عام	39324	138	29760	26130	95352
		خاص	0	0	0	0	0
		المجموع	39324	138	29760	26130	95352
1722	صناعة البسط والسجاد	عام	65920	0	15549	4080	85549
		خاص	0	0	0	0	0
		المجموع	65920	0	15549	4080	85549
1911	دبغ وتهيئة الجلود	عام	0	0	0	0	0
		خاص	6868840	2480	116375	7050	6994745
		المجموع	6868840	2480	116375	7050	6994745
2109	صناعة اصناف اخرى من الورق والورق المقوى	عام	0	0	0	0	0
		خاص	1038377	30375	651900	587500	2308152
		المجموع	1038377	30375	651900	587500	2308152

جدول رقم (10)

قيمة مستلزمات الانتاج السلعية والخدمية حسب النشاط والقطاع في المنشآت الصناعية الكبيرة لسنة 2012

القيمة (الف دينار)

رمز تصنيف (النشاط)	اسم الصناعة	القطاع	خامات ومواد اولية مستخدمة في الانتاج	مواد التعبئة والتغليف المستخدمة في الانتاج	المستلزمات السلعية الأخرى المستخدمة في الانتاج	المستلزمات الخدمية	مجموع قيمة المستلزمات
2221	الطباعة						
		عام	2642113	2468	185272	69500	2899353
		خاص	450740	0	110500	111900	673140
		المجموع	3092853	2468	295772	181400	3572493
2320	صناعة المنتجات النفطية المكررة						
		عام	0	0	0	0	0
		خاص	16500900	4180180	880295	781760	22343135
		المجموع	16500900	4180180	880295	781760	22343135
2520	صناعة المنتجات اللدائنية						
		عام	0	0	0	0	0
		خاص	34182145	123000	843857	586620	35735622
		المجموع	34182145	123000	843857	586620	35735622
2693	صناعة المنتجات الطينية الانشائية غير الحرارية والمنتجات الخزفية						
		عام	0	0	0	0	0
		خاص	252400	0	379025	586619	1218044
		المجموع	252400	0	379025	586619	1218044
2694	صناعة الاسمنت والجير والجص						
		عام	0	0	0	0	0
		خاص	48448127	53924000	182957409	60174028	345503564
		المجموع	48448127	53924000	182957409	60174028	345503564

جدول رقم (10)

قيمة مستلزمات الانتاج السلعية والخدمية حسب النشاط والقطاع في المنشآت الصناعية الكبيرة لسنة 2012

القيمة (الف دينار)

رمز تصنيف (النشاط)	اسم الصناعة	القطاع	خامات ومواد اولية مستخدمة في الانتاج	مواد التعبئة والتغليف المستخدمة في الانتاج	المستلزمات السلعية الأخرى المستخدمة في الانتاج	المستلزمات الخدمية	مجموع قيمة المستلزمات
2695	صناعة الاصناف المنتجة من الخرسانة والاسمنت والجص	عام	0	0	0	0	0
		خاص	38144104	220217	5054511	1816994	45235826
		المجموع	38144104	220217	5054511	1816994	45235826
2699	صناعة المنتجات المعدنية اللافلزية غير المصنفة في محل اخر	عام	14600898	0	3575859	441420	18618177
		خاص	10331530	0	5109446	2289605	110709581
		المجموع	117911428	0	8685305	2731025	129327758
2710	صناعة الحديد والصلب القاعديين	عام	0	0	0	0	0
		خاص	83461060	0	44139837	1286150	128887047
		المجموع	83461060	0	44139837	1286150	128887047
2732	سبك المعادن غير الحديدية	عام	0	0	0	0	0
		خاص	13000000	30600	1388634	360400	14779634
		المجموع	13000000	30600	1388634	360400	14779634
2811	صناعة المنتجات المعدنية الانشائية	عام	0	0	0	0	0
		خاص	4830960	294231	861579	442880	6429650
		المجموع	4830960	294231	861579	442880	6429650

جدول رقم (10)

قيمة مستلزمات الانتاج السلعية والخدمية حسب النشاط والقطاع في المنشآت الصناعية الكبيرة لسنة 2012

القيمة (الف دينار)

رمز تصنيف (النشاط)	اسم الصناعة	القطاع	خامات ومواد اولية مستخدمة في الانتاج	مواد التعبئة والتغليف المستخدمة في الانتاج	المستلزمات السلعية الأخرى المستخدمة في الانتاج	المستلزمات الخدمية	مجموع قيمة المستلزمات
2899	صناعة منتجات المعادن المركبة الأخرى غير المصنفة في محل آخر	عام	0	0	0	0	0
	خاص	31477625	2340000	293400	582143	34693168	
	المجموع	31477625	2340000	293400	582143	34693168	
2919	صناعة الآلات المتعددة الأخرى	عام	0	0	0	0	0
	خاص	8215750	1000	112085	59500	8388335	
	المجموع	8215750	1000	112085	59500	8388335	
2930	صناعة الاجهزة المنزلية غير المصنفة في محل اخر	عام	0	0	0	0	0
	خاص	1187500	105000	69040	145500	1507040	
	المجموع	1187500	105000	69040	145500	1507040	
3120	صناعة اجهزة توزيع الكهرباء والتحكم فيها	عام	0	0	0	0	0
	خاص	232500	460	22540	25270	280770	
	المجموع	232500	460	22540	25270	280770	
3130	صناعة الاسلاك والكابلات المعزولة	عام	0	0	0	0	0
	خاص	20730335	187693	596593	756498	22271119	
	المجموع	20730335	187693	596593	756498	22271119	

جدول رقم (10)

قيمة مستلزمات الانتاج السلعية والخدمية حسب النشاط والقطاع في المنشآت الصناعية الكبيرة لسنة 2012

القيمة (الف دينار)

رمز تصنيف (النشاط)	اسم الصناعة	القطاع	خامات ومواد اولية مستخدمة في الانتاج	مواد التعبئة والتغليف المستخدمة في الانتاج	المستلزمات السلعية الأخرى المستخدمة في الانتاج	المستلزمات الخدمية	مجموع قيمة المستلزمات
3610	صناعة الاثاث	عام	0	0	0	0	0
		خاص	2322940	13340	258007	581600	3175887
		المجموع	2322940	13340	258007	581600	3175887
مجموع الاقليم							
		عام	17348255	2606	3806440	541130	21698431
		خاص	465362512	80931910	249021002	73894408	869209832
		المجموع	482710767	80934516	252827442	74435538	890908263

جدول رقم (11)

عدد المنشآت الكبيرة والمشتغلين فيها واجورهم والمزايا المقدمة لهم حسب القسم والقطاع لمحافظة دهبوك لسنة 2012

القيمة (الف دينار)

رمز تصنيف (القسم)	اسم الصناعة	القطاع	عدد المنشآت	معدل عدد المشتغلين	اجور ورواتب المشتغلين	المزايا المقدمة للمشتغلين	مجموع الأجور والرواتب والمزايا
15	صناعات المنتجات الغذائية والمشروبات	عام	0	0	0	0	0
		خاص	3	164	1242756	97900	1340656
		المجموع	3	164	1242756	97900	1340656
19	دبغ وتهيئة الجلود ,صناعة حقائب الامتعة وحقائب اليد والسروج والاعنة والاحذية	عام	0	0	0	0	0
		خاص	1	50	401736	46840	448576
		المجموع	1	50	401736	46840	448576
22	الطباعة والنشر واستنساخ وسائط الاعلام المسجلة	عام	1	15	155400	0	155400
		خاص	0	0	0	0	0
		المجموع	1	15	155400	0	155400
26	صناعة منتجات المعادن اللافلزية الاخرى	عام	0	0	0	0	0
		خاص	5	162	1588876	211919	1800795
		المجموع	5	162	1588876	211919	1800795
28	صناعة منتجات المعادن المركبة باستثناء المكائن والمعدات	عام	0	0	0	0	0
		خاص	1	122	867860	52040	919900
		المجموع	1	122	867860	52040	919900
	مجموع المحافظة						
		عام	1	15	155400	0	155400
		خاص	10	498	4101228	408699	4509927
		المجموع	11	513	4256628	408699	4665327

جدول رقم (12)

عدد المنشآت الصناعية الكبيرة ومعدل عدد المشتغلين والاجور والمزايا حسب اقسام النشاط الاقتصادي والقطاع لمحافظة دهوك لسنة 2012
القيمة (الف دينار)

رمز تصنيف (النشاط)	اسم الصناعة	القطاع	عدد المنشآت	معدل عدد المشتغلين	اجور ورواتب المشتغلين	المزايا المقدمة للمشتغلين	مجموع الأجور والرواتب والمزايا
1531	صناعة منتجات طواحين الحبوب ومخلفات طحن الحبوب	عام	0	0	0	0	0
		خاص	1	40	279000	28750	307750
		المجموع	1	40	279000	28750	307750
1544	صناعة المعكرونة والرشته (شرائط المعكرونة) والكسكسي والمنتجات النشوية المماثلة	عام	0	0	0	0	0
		خاص	1	39	290556	24150	314706
		المجموع	1	39	290556	24150	314706
1554	صناعة المشروبات المرطبات الغير كحولية انتاج المياه المعدنية	عام	0	0	0	0	0
		خاص	1	85	673200	45000	718200
		المجموع	1	85	673200	45000	718200
1911	ديغ وتهيئة الجلود ,صناعة حقائب الامتعة وحقائب اليد والسروج والاعنة والاحذية	عام	0	0	0	0	0
		خاص	1	50	401736	46840	448576
		المجموع	1	50	401736	46840	448576

جدول رقم (12)

عدد المنشآت الصناعية الكبيرة ومعدل عدد المشتغلين والاجور والمزايا حسب اقسام النشاط الاقتصادي والقطاع لمحافظة دهوك لسنة 2012
القيمة (الف دينار)

رمز تصنيف (النشاط)	اسم الصناعة	القطاع	عدد المنشآت	معدل عدد المشتغلين	اجور ورواتب المشتغلين	المزايا المقدمة للمشتغلين	مجموع الأجور والرواتب والمزايا
2221	الطباعة						
	عام		1	15	155400	0	155400
	خاص		0	0	0	0	0
	المجموع		1	15	155400	0	155400
2695	صناعة الاصناف المنتجة من الخرسانة والاسمنت والجص						
	عام		0	0	0	0	0
	خاص		5	162	1588876	211919	1800795
	المجموع		5	162	1588876	211919	1800795
2811	صناعة المنتجات المعدنية الانشائية						
	عام		0	0	0	0	0
	خاص		1	122	867860	52040	919900
	المجموع		1	122	867860	52040	919900
	مجموع المحافظة						
	عام		1	15	155400	0	155400
	خاص		10	498	4101228	408699	4509927
	المجموع		11	513	4256628	408699	4665327

جدول رقم (13)

قيمة المبيعات والانتاج حسب القسم والقطاع في المنشآت الصناعية الكبيرة لمحافظة دهوك لسنة 2012

القيمة (الف دينار)

رمز تصنيف (القسم)	اسم الصناعة	القطاع	مجموع قيمة المبيعات	قيمة الإنتاج التام الصنع	قيمة الإنتاج غير التام ومنتجات اخرى	ايرادات النشاط الخدمي وتشغيل للغير	اجمالي الإنتاج بسعر السوق (سعر المنتج)	قيمة الإنتاج بسعر تكلفة	عوامل الانتاج
15	صناعات المنتجات الغذائية والمشروبات	عام	0	0	0	0	0	0	
		خاص	29476000	2946000	500000	985000	30945000	30945000	
		المجموع	29476000	2946000	500000	985000	30945000	30945000	
19	دبغ وتهيئة الجلود , صناعة حقائب الامتعة وحقائب اليد والسروج والاعنة والاحذية	عام	0	0	0	0	0	0	
		خاص	10482960	10744910	2880	0	10747790	10747790	
		المجموع	10482960	10744910	2880	0	10747790	10747790	
22	الطباعة والنشر واستنساخ وسائط الاعلام المسجلة	عام	72000	67200	0	0	67200	67200	
		خاص	0	0	0	0	0	0	
		المجموع	72000	67200	0	0	67200	67200	
26	صناعة منتجات المعادن اللافلزية الاخرى	عام	0	0	0	0	0	0	
		خاص	15050000	15049150	0	0	15049150	15049150	
		المجموع	15050000	15049150	0	0	15049150	15049150	
28	صناعة منتجات المعادن المركبة باستثناء المكنان والمعدات	عام	0	0	0	0	0	0	
		خاص	6510000	6498375	0	0	6498375	6498375	
		المجموع	6510000	6498375	0	0	6498375	6498375	
		مجموع المحافظة	72000	67200	0	0	67200	67200	
		خاص	61518960	61752435	502880	985000	63240315	63240315	
		المجموع	61590960	61819635	502880	985000	63307515	63307515	

جدول رقم (14)

قيمة المبيعات والانتاج حسب النشاط والقطاع في المنشآت الصناعية الكبيرة لمحافظة دهوك لسنة 2012

القيمة (الف دينار)

رمز تصنيف (النشاط)	اسم الصناعة	القطاع	مجموع قيمة المبيعات	قيمة الانتاج التام الصنع	قيمة الانتاج غير التام ومنتجات اخرى	ايرادات النشاط الخدمي وتشغيل للغير	اجمالي الانتاج بسعر السوق (سعر المنتج)	قيمة الانتاج بسعر تكلفة عوامل الانتاج
1531	صناعة منتجات طواحين الحبوب ومخلفات طحن الحبوب	عام	0	0	0	0	0	0
		خاص	0	0	0	985000	985000	985000
		المجموع	0	0	0	985000	985000	985000
1544	صناعة المعكرونة والرشته (شرائط المعكرونة) والكسكي والمنتجات النشوية المماثلة	عام	0	0	0	0	0	0
		خاص	18538000	18578300	500000	0	19078300	19078300
		المجموع	18538000	18578300	500000	0	19078300	19078300
1554	صناعة المشروبات المرطبات الغير كحولية انتاج المياه المعدنية	عام	0	0	0	0	0	0
		خاص	10938000	10881700	0	0	10881700	10881700
		المجموع	10938000	10881700	0	0	10881700	10881700
1911	ديغ وتهيئة الجلود ,صناعة حقائب الامتعة وحقائب اليد والسروج والاعنة والاحذية	عام	0	0	0	0	0	0
		خاص	10482960	10744910	2880	0	10747790	10747790
		المجموع	10482960	10744910	2880	0	10747790	10747790

جدول رقم (14)

قيمة المبيعات والانتاج حسب النشاط والقطاع في المنشآت الصناعية الكبيرة لمحافظة دهبوك لسنة 2012

القيمة (الف دينار)

رمز تصنيف (النشاط)	اسم الصناعة	القطاع	مجموع قيمة المبيعات	قيمة الانتاج التام الصنع	قيمة الانتاج غير التام ومنتجات اخرى	ايرادات النشاط الخدمي وتشغيل للغير	اجمالي الانتاج بسعر السوق (سعر المنتج)	قيمة الانتاج بسعر تكلفة عوامل الانتاج
2221	الطباعة							
		عام	72000	67200	0	0	67200	67200
		خاص	0	0	0	0	0	0
		المجموع	72000	67200	0	0	67200	67200
2695	صناعة الاصناف المنتجة من الخرسانة والاسمنت والجص							
		عام	0	0	0	0	0	0
		خاص	15050000	15049150	0	0	15049150	15049150
		المجموع	15050000	15049150	0	0	15049150	15049150
2811	صناعة المنتجات المعدنية الانشائية							
		عام	0	0	0	0	0	0
		خاص	6510000	6498375	0	0	6498375	6498375
		المجموع	6510000	6498375	0	0	6498375	6498375
		مجموع المحافظة						
		عام	72000	67200	0	0	67200	67200
		خاص	61518960	61752435	502880	985000	63240315	63240315
		المجموع	61590960	61819635	502880	985000	63307515	63307515

جدول رقم (15)

قيمة مستلزمات الانتاج السلعية والخدمية حسب القسم والقطاع في المنشآت الصناعية الكبيرة لمحافظة دهوك لسنة 2012

القيمة (الف دينار)

رمز تصنيف (القسم)	اسم الصناعة	القطاع	خامات ومواد أولية مستخدمة في الانتاج	مواد التعبئة والتغليف المستخدمة في الانتاج	المستلزمات السلعية الأخرى المستخدمة في الانتاج	المستلزمات الخدمية	مجموع قيمة المستلزمات
15	صناعات المنتجات الغذائية والمشروبات	عام	0	0	0	0	0
		خاص	13464970	2893237	1453312	516400	18327919
		المجموع	13464970	2893237	1453312	516400	18327919
19	دبغ وتهيئة الجلود, صناعة حقائب الامتعة وحقائب اليد والسروج والاعنة والاحذية	عام	0	0	0	0	0
		خاص	6868840	2480	116375	7050	6994745
		المجموع	6868840	2480	116375	7050	6994745
22	الطباعة والنشر واستنساخ وسائط الاعلام المسجلة	عام	31350	2468	14240	9000	57058
		خاص	0	0	0	0	0
		المجموع	31350	2468	14240	9000	57058
26	صناعة منتجات المعادن اللافلزية الأخرى	عام	0	0	0	0	0
		خاص	9182711	19100	828569	90960	10121340
		المجموع	9182711	19100	828569	90960	10121340
28	صناعة منتجات المعادن المركبة باستثناء المكائن والمعدات	عام	0	0	0	0	0
		خاص	3141312	288300	586470	20880	4036962
		المجموع	3141312	288300	586470	20880	4036962
	مجموع المحافظة						
		عام	31350	2468	14240	9000	57058
		خاص	32657833	3203117	2984726	635290	39480966
		المجموع	32689183	3205585	2998966	644290	39538024

جدول رقم (16)

قيمة مستلزمات الانتاج السلعية والخدمية حسب النشاط والقطاع في المنشآت الصناعية الكبيرة لمحافظة دهوك لسنة 2012

القيمة (الف دينار)

رمز تصنيف (النشاط)	اسم الصناعة	القطاع	خامات ومواد أولية مستخدمة في الانتاج	مواد التعبئة والتغليف المستخدمة في الانتاج	المستلزمات السلعية الأخرى المستخدمة في الانتاج	المستلزمات الخدمية	مجموع قيمة المستلزمات
1531	صناعة منتجات طواحين الحبوب ومخلفات طحن الحبوب	عام	0	0	0	0	0
		خاص	0	107297	451200	107200	665697
		المجموع	0	107297	451200	107200	665697
1544	صناعة المعكرونة والرشته (شرائط المعكرونة) والكسكي والمنتجات النشوية المماثلة	عام	0	0	0	0	0
		خاص	13464000	473600	220542	5200	14163342
		المجموع	13464000	473600	220542	5200	14163342
1554	صناعة المشروبات المرطبات الغير كحولية انتاج المياه المعدنية	عام	0	0	0	0	0
		خاص	970	2312340	781570	404000	3498880
		المجموع	970	2312340	781570	404000	3498880
1911	دبغ وتهيئة الجلود ,صناعة حقائب الامتعة وحقائب اليد والسروج والاعنة والاحذية	عام	0	0	0	0	0
		خاص	6868840	2480	116375	7050	6994745
		المجموع	6868840	2480	116375	7050	6994745

جدول رقم (16)

قيمة مستلزمات الانتاج السلعية والخدمية حسب النشاط والقطاع في المنشآت الصناعية الكبيرة لمحافظة دهوك لسنة 2012

القيمة (الف دينار)

رمز تصنيف (النشاط)	اسم الصناعة	القطاع	خامات ومواد أولية مستخدمة في الانتاج	مواد التعبئة والتغليف المستخدمة في الانتاج	المستلزمات السلعية الأخرى المستخدمة في الانتاج	المستلزمات الخدمية	مجموع قيمة المستلزمات
2221	الطباعة	عام	31350	2468	14240	9000	57058
		خاص	0	0	0	0	0
		المجموع	31350	2468	14240	9000	57058
2695	صناعة الاصناف المنتجة من الخرسانة والاسمنت والجص	عام	0	0	0	0	0
		خاص	9182711	19100	828569	90960	10121340
		المجموع	9182711	19100	828569	90960	10121340
2811	صناعة المنتجات المعدنية الانشائية	عام	0	0	0	0	0
		خاص	3141312	288300	586470	20880	4036962
		المجموع	3141312	288300	586470	20880	4036962
		مجموع المحافظة	31350	2468	14240	9000	57058
		خاص	32657833	3203117	2984726	635290	39480966
		المجموع	32689183	3205585	2998966	644290	39538024

جدول رقم (17)

عدد المنشآت الصناعية الكبيرة ومعدل عدد المشتغلين والاجور والمزايا حسب اقسام النشاط الاقتصادي والقطاع لمحافظة السليمانية لسنة 2012
القيمة (الف دينار)

رمز تصنيف (القسم)	اسم الصناعة	القطاع	عدد المنشآت	معدل عدد المشتغلين	اجور ورواتب المشتغلين	المزايا المقدمة للمشتغلين	مجموع الأجور والرواتب والمزايا
15	صناعات المنتجات الغذائية والمشروبات	عام	0	0	0	0	0
		خاص	8	550	3548684	419330	3968014
		المجموع	8	550	3548684	419330	3968014
17	صناعة المنسوجات	عام	2	187	1758068	2835	1760903
		خاص	0	0	0	0	0
		المجموع	2	187	1758068	2835	1760903
22	الطباعة والنشر واستنساخ وسائط الاعلام المسجلة	عام	0	0	0	0	0
		خاص	1	31	211560	0	211560
		المجموع	1	31	211560	0	211560
23	صناعة فحم الكوك والمنتجات النفطية المكررة والوقود النووي	عام	0	0	0	0	0
		خاص	2	86	792900	133800	926700
		المجموع	2	86	792900	133800	926700

جدول رقم (17)

عدد المنشآت الصناعية الكبيرة ومعدل عدد المشتغلين والاجور والمزايا حسب اقسام النشاط الاقتصادي والقطاع لمحافظة السليمانية لسنة 2012
القيمة (الف دينار)

رمز تصنيف (القسم)	اسم الصناعة	القطاع	عدد المنشآت	معدل عدد المشتغلين	اجور ورواتب المشتغلين	المزايا المقدمة للمشتغلين	مجموع الأجور والرواتب والمزايا
25	صناعة منتجات المطاط واللدائن						
	عام		0	0	0	0	0
	خاص		4	305	2411760	291260	2703020
	المجموع		4	305	2411760	291260	2703020
26	صناعة منتجات المعادن اللافلزية الاخرى						
	عام		3	170	1359306	55000	1414306
	خاص		17	2594	49162642	5450727	54613369
	المجموع		20	2764	50521948	5505727	56027675
27	صناعة الفلزات القاعدية						
	عام		0	0	0	0	0
	خاص		2	127	1168747	163415	1332162
	المجموع		2	127	1168747	163415	1332162
28	صناعة منتجات المعادن المركبة باستثناء المكائن والمعدات						
	عام		0	0	0	0	0
	خاص		1	56	419800	50000	469800
	المجموع		1	56	419800	50000	469800

جدول رقم (17)

عدد المنشآت الصناعية الكبيرة ومعدل عدد المشتغلين والاجور والمزايا حسب اقسام النشاط الاقتصادي والقطاع لمحافظة السليمانية لسنة 2012
القيمة (الف دينار)

رمز تصنيف (القسم)	اسم الصناعة	القطاع	عدد المنشآت	معدل عدد المشتغلين	اجور ورواتب المشتغلين	المزايا المقدمة للمشتغلين	مجموع الأجور والرواتب والمزايا
31	صناعة الآلات والأجهزة الكهربائية غير المصنفة في محل اخر	عام	0	0	0	0	0
		خاص	3	440	4332702	516358	4849060
		المجموع	3	440	4332702	516358	4849060
36	صناعة الاثاث وصناعة منتجات غير مصنفة في محل اخر	عام	0	0	0	0	0
		خاص	3	106	833560	66515	900075
		المجموع	3	106	833560	66515	900075
		عام	5	357	3117374	57835	3175209
		خاص	41	4295	62882355	7091405	69973760
		المجموع	46	4652	65999729	7149240	73148969
		مجموع المحافظة					

جدول رقم (18)

عدد المنشآت الكبيرة والمشتغلين فيها واجورهم والمزايا المقدمة لهم حسب النشاط والقطاع لمحافظة السليمانية لسنة 2012
القيمة (الف دينار)

رمز تصنيف (النشاط)	اسم الصناعة	القطاع	عدد المنشآت	معدل عدد المشتغلين	اجور ورواتب المشتغلين	المزايا المقدمة للمشتغلين	مجموع الأجور والرواتب والمزايا
1511	انتاج وتحضير وحفظ اللحوم ومنتجاتها	عام	0	0	0	0	0
		خاص	1	81	370500	41500	412000
		المجموع	1	81	370500	41500	412000
1520	صناعة منتجات الالبان	اشتراكي	0	0	0	0	0
		خاص	1	60	337200	52728	389928
		المجموع	1	60	337200	52728	389928
1531	صناعة منتجات طواحين الحبوب ومخلفات طحن الحبوب	اشتراكي	0	0	0	0	0
		خاص	3	122	998184	130874	1129058
		المجموع	3	122	998184	130874	1129058
1554	صناعة المشروبات المرطبة غير الكحولية انتاج المياه المعدنية	اشتراكي	0	0	0	0	0
		خاص	3	287	1842800	194228	2037028
		المجموع	3	287	1842800	194228	2037028
1711	تحضير وغزل الالياف النسيجية نسيج المنسوجات	اشتراكي	1	124	1354868	0	1354868
		خاص	0	0	0	0	0
		المجموع	1	124	1354868	0	1354868

جدول رقم (18)

عدد المنشآت الكبيرة والمشتغلين فيها واجورهم والمزايا المقدمة لهم حسب النشاط والقطاع لمحافظة السليمانية لسنة 2012
القيمة (الف دينار)

رمز تصنيف (النشاط)	اسم الصناعة	القطاع	عدد المنشآت	معدل عدد المشتغلين	اجور ورواتب المشتغلين	المزايا المقدمة للمشتغلين	مجموع الأجور والرواتب والمزايا
1722	صناعة البسط والسجاد						
	اشتراكي		1	63	403200	2835	406035
	خاص		0	0	0	0	0
	المجموع		1	63	403200	2835	406035
2221	الطباعة						
	اشتراكي		0	0	0	0	0
	خاص		1	31	211560	0	211560
	المجموع		1	31	211560	0	211560
2320	صناعة المنتجات النفطية المكررة						
	اشتراكي		0	0	0	0	0
	خاص		2	86	792900	133800	926700
	المجموع		2	86	792900	133800	926700
2520	صناعة المنتجات اللدائنية						
	اشتراكي		0	0	0	0	0
	خاص		4	305	2411760	291260	2703020
	المجموع		4	305	2411760	291260	2703020
2693	صناعة المنتجات الطينية غير الحرارية والمنتجات الخزفية						
	اشتراكي		0	0	0	0	0
	خاص		1	48	328000	48075	376075
	المجموع		1	48	328000	48075	376075

جدول رقم (18)

عدد المنشآت الكبيرة والمشتغلين فيها واجورهم والمزايا المقدمة لهم حسب النشاط والقطاع لمحافظة السليمانية لسنة 2012
القيمة (الف دينار)

رمز تصنيف (النشاط)	اسم الصناعة	القطاع	عدد المنشآت	معدل عدد المشتغلين	اجور ورواتب المشتغلين	المزايا المقدمة للمشتغلين	مجموع الأجور والرواتب والمزايا
2694	صناعة الاسمنت والجير والجص						
	اشتراكي		0	0	0	0	0
	خاص		3	2009	43572772	4736984	48309756
	المجموع		3	2009	43572772	4736984	48309756
2695	صناعة الاصناف المنتجة من الخرسانة والاسمنت والجص						
	اشتراكي		0	0	0	0	0
	خاص		5	239	2483120	356680	2839800
	المجموع		5	239	2483120	356680	2839800
2699	صناعة المنتجات المعدنية اللافلزية غير المصنفة في محل اخر						
	اشتراكي		3	170	1359306	55000	1414306
	خاص		8	298	2778750	308988	3087738
	المجموع		11	468	4138056	363988	4502044
2710	صناعة الحديد والصلب القاعديين						
	اشتراكي		0	0	0	0	0
	خاص		1	90	829747	126965	956712
	المجموع		1	90	829747	126965	956712
2732	سبك المعادن غير الحديدية						
	اشتراكي		0	0	0	0	0
	خاص		1	37	339000	36450	375450
	المجموع		1	37	339000	36450	375450

جدول رقم (18)

عدد المنشآت الكبيرة والمشتغلين فيها واجورهم والمزايا المقدمة لهم حسب النشاط والقطاع لمحافظة السليمانية لسنة 2012
القيمة (الف دينار)

رمز تصنيف (النشاط)	اسم الصناعة	القطاع	عدد المنشآت	معدل عدد المشتغلين	اجور ورواتب المشتغلين	المزايا المقدمة للمشتغلين	مجموع الأجور والرواتب والمزايا
2811	صناعة المنتجات المعدنية الانشائية						
	اشتراكي		0	0	0	0	0
	خاص		1	56	419800	50000	469800
	المجموع		1	56	419800	50000	469800
3120	صناعة اجهزة توزيع الكهرباء والتحكم فيها						
	اشتراكي		0	0	0	0	0
	خاص		1	30	253280	13600	266880
	المجموع		1	30	253280	13600	266880
3130	صناعة الاسلاك والكابلات المعزولة						
	اشتراكي		0	0	0	0	0
	خاص		2	410	4079422	502758	4582180
	المجموع		2	410	4079422	502758	4582180
3610	صناعة الاثاث						
	اشتراكي		0	0	0	0	0
	خاص		3	106	833560	66515	900075
	المجموع		3	106	833560	66515	900075
	مجموع المحافظة						
	اشتراكي		5	357	3117374	57835	3175209
	خاص		41	4295	62882355	7091405	69973760
	المجموع		46	4652	65999729	7149240	73148969

جدول رقم (19)

قيمة المبيعات والانتاج حسب القسم والقطاع في المنشآت الصناعية الكبيرة لمحافظة السليمانية لسنة 2012

القيمة (الف دينار)

رمز تصنيف (القسم)	اسم الصناعة	القطاع	مجموع قيمة المبيعات	قيمة الأنتاج التام الصنع	قيمة الأنتاج غير التام ومنتجات اخرى	ايرادات النشاط الخدمي وتشغيل للغير	اجمالي الأنتاج بسعر السوق (سعر المنتج)	قيمة الأنتاج بسعر تكلفة عوامل الانتاج
15	صناعات المنتجات الغذائية والمشروبات	عام	0	0	0	0	0	0
		خاص	12002600	12008200	0	6809442	18817642	18817642
		المجموع	12002600	12008200	0	6809442	18817642	18817642
17	صناعة المنسوجات	عام	128524	128524	0	0	128524	128524
		خاص	0	0	0	0	0	0
		المجموع	128524	128524	0	0	128524	128524
22	الطباعة والنشر واستنساخ وسائط الاعلام المسجلة	عام	0	0	0	0	0	0
		خاص	3100000	3100000	0	65000	3165000	3165000
		المجموع	3100000	3100000	0	65000	3165000	3165000
23	صناعة فحم الكوك والمنتجات النفطية المكررة والوقود النووي	عام	0	0	0	0	0	0
		خاص	23057600	27739200	0	0	27739200	27739200
		المجموع	23057600	27739200	0	0	27739200	27739200

جدول رقم (19)

قيمة المبيعات والانتاج حسب القسم والقطاع في المنشآت الصناعية الكبيرة لمحافظة السليمانية لسنة 2012

القيمة (الف دينار)

رمز تصنيف (القسم)	اسم الصناعة	القطاع	مجموع قيمة المبيعات	قيمة الانتاج التام الصنع	قيمة الانتاج غير التام ومنتجات اخرى	ايرادات النشاط الخدمي وتشغيل للغير	اجمالي الانتاج بسعر السوق (سعر المنتج)	قيمة الانتاج بسعر تكلفة عوامل الانتاج
25	صناعة منتجات المطاط واللدائن	عام	0	0	0	0	0	0
		خاص	39519000	39393000	0	0	39393000	39393000
		المجموع	39519000	39393000	0	0	39393000	39393000
26	صناعة منتجات المعادن اللافلزية الاخرى	عام	3998000	3998000	0	0	3998000	3998000
		خاص	729467262	751171463	0	0	751171463	751171463
		المجموع	733465262	755169463	0	0	755169463	755169463
27	صناعة الفلزات القاعدية	عام	0	0	0	0	0	0
		خاص	23543000	23768000	0	0	23768000	23768000
		المجموع	23543000	23768000	0	0	23768000	23768000
28	صناعة منتجات المعادن المركبة باستثناء المكائن والمعدات	عام	0	0	0	0	0	0
		خاص	1512000	1512000	0	0	1512000	1512000
		المجموع	1512000	1512000	0	0	1512000	1512000

جدول رقم (19)

قيمة المبيعات والانتاج حسب القسم والقطاع في المنشآت الصناعية الكبيرة لمحافظة السليمانية لسنة 2012

القيمة (الف دينار)

رمز تصنيف (القسم)	اسم الصناعة	القطاع	مجموع قيمة المبيعات	قيمة الإنتاج التام الصنع	قيمة الإنتاج غير التام ومنتجات اخرى	ايرادات النشاط الخدمي وتشغيل للغير	اجمالي الإنتاج بسعر السوق (سعر المنتج)	قيمة الإنتاج بسعر تكلفة عوامل الإنتاج
31	صناعة الآلات والأجهزة الكهربائية غير المصنفة في محل اخر	عام	0	0	0	0	0	0
		خاص	31896850	31896850	0	0	31896850	31896850
		المجموع	31896850	31896850	0	0	31896850	31896850
36	صناعة الاثاث وصناعة منتجات غير مصنفة في محل اخر	عام	0	0	0	0	0	0
		خاص	3825000	3825000	0	0	3825000	3825000
		المجموع	3825000	3825000	0	0	3825000	3825000
		مجموع المحافظة	4126524	4126524	0	0	4126524	4126524
		خاص	867923312	894413713	0	6874442	901288155	901288155
		المجموع	872049836	898540237	0	6874442	905414679	905414679

جدول رقم (20)

قيمة المبيعات والانتاج حسب النشاط والقطاع في المنشآت الصناعية الكبيرة لمحافظة سليمانية لسنة 2012

القيمة (الف دينار)

رمز تصنيف (النشاط)	اسم الصناعة	القطاع	مجموع قيمة المبيعات	قيمة الانتاج التام الصنع	قيمة الانتاج غير التام ومنتجات اخرى	ايرادات النشاط الخدمي وتشغيل للغير	اجمالي الانتاج بسعر السوق (سعر المنتج)	قيمة الانتاج بسعر تكلفة	عوامل الانتاج
1511	انتاج وتحضير وحفظ اللحوم ومنتجاتها	عام	0	0	0	0	0	0	
		خاص	0	0	0	0	0	1050000	
		المجموع	0	0	0	0	0	1050000	
1520	صناعة منتجات الالبان	عام	0	0	0	0	0	0	
		خاص	2350000	2350000	0	0	2350000	2350000	
		المجموع	2350000	2350000	0	0	2350000	2350000	
1531	صناعة منتجات طواحين الحبوب ومخلفات طحن الحبوب	عام	0	0	0	0	0	0	
		خاص	0	0	0	0	0	5759442	
		المجموع	0	0	0	0	0	5759442	
1554	صناعة المشروبات المرطبة غير الكحولية انتاج المياه المعدنية	عام	0	0	0	0	0	0	
		خاص	9652600	9658200	0	0	9658200	9658200	
		المجموع	9652600	9658200	0	0	9658200	9658200	
1711	تحضير وغزل الالياف النسيجية نسيج المنسوجات	عام	111860	111860	0	0	111860	111860	
		خاص	0	0	0	0	0	0	
		المجموع	111860	111860	0	0	111860	111860	

جدول رقم (20)

قيمة المبيعات والانتاج حسب النشاط والقطاع في المنشآت الصناعية الكبيرة لمحافظة سليمانية لسنة 2012

القيمة (الف دينار)

رمز تصنيف (النشاط)	اسم الصناعة	القطاع	مجموع قيمة المبيعات	قيمة الإنتاج التام الصنع	قيمة الإنتاج غير التام ومنتجات اخرى	ايرادات النشاط الخدمي وتشغيل للغير	اجمالي الإنتاج بسعر السوق (سعر المنتج)	قيمة الإنتاج بسعر تكلفة عوامل الإنتاج
1722	صناعة البسط والسجاد	عام	16664	16664	0	0	16664	
		خاص	0	0	0	0	0	
		المجموع	16664	16664	0	0	16664	
2221	الطباعة	عام	0	0	0	0	0	
		خاص	3100000	3100000	0	65000	3165000	
		المجموع	3100000	3100000	0	65000	3165000	
2320	صناعة المنتجات النفطية المكررة	عام	0	0	0	0	0	
		خاص	23057600	27739200	0	0	27739200	
		المجموع	23057600	27739200	0	0	27739200	
2520	صناعة المنتجات اللدائنية	عام	0	0	0	0	0	
		خاص	39519000	39393000	0	0	39393000	
		المجموع	39519000	39393000	0	0	39393000	
2693	صناعة المنتجات الطينية غير الحرارية والمنتجات الخزفية	عام	0	0	0	0	0	
		خاص	1424200	1424200	0	0	1424200	
		المجموع	1424200	1424200	0	0	1424200	

جدول رقم (20)

قيمة المبيعات والانتاج حسب النشاط والقطاع في المنشآت الصناعية الكبيرة لمحافظة سليمانية لسنة 2012

القيمة (الف دينار)

رمز تصنيف (النشاط)	اسم الصناعة	القطاع	مجموع قيمة المبيعات	قيمة الإنتاج التام الصنع	قيمة الإنتاج غير التام ومنتجات اخرى	ايرادات النشاط الخدمي وتشغيل للغير	اجمالي الإنتاج بسعر السوق (سعر المنتج)	قيمة الإنتاج بسعر تكلفة عوامل الإنتاج
2694	صناعة الاسمنت والجير والجص	عام	0	0	0	0	0	0
		خاص	661533117	683154318	0	0	683154318	683154318
		المجموع	661533117	683154318	0	0	683154318	683154318
2695	صناعة الاصناف المنتجة من الخرسانة والاسمنت والجص	عام	0	0	0	0	0	0
		خاص	40049500	40132500	0	0	40132500	40132500
		المجموع	40049500	40132500	0	0	40132500	40132500
2699	صناعة المنتجات المعدنية اللافلزية غير المصنفة في محل اخر	عام	3998000	3998000	0	0	3998000	3998000
		خاص	26460445	26460445	0	0	26460445	26460445
		المجموع	30458445	30458445	0	0	30458445	30458445
2710	صناعة الحديد والصلب القاعديين	عام	0	0	0	0	0	0
		خاص	4293000	4293000	0	0	4293000	4293000
		المجموع	4293000	4293000	0	0	4293000	4293000
2732	سبك المعادن غير الحديدية	عام	0	0	0	0	0	0
		خاص	19250000	19475000	0	0	19475000	19475000
		المجموع	19250000	19475000	0	0	19475000	19475000

جدول رقم (20)

قيمة المبيعات والانتاج حسب النشاط والقطاع في المنشآت الصناعية الكبيرة لمحافظة سليمانية لسنة 2012

القيمة (الف دينار)

رمز تصنيف (النشاط)	اسم الصناعة	القطاع	مجموع قيمة المبيعات	قيمة الإنتاج التام الصنع	قيمة الإنتاج غير التام ومنتجات اخرى	ايرادات النشاط الخدمي وتشغيل للغير	اجمالي الإنتاج بسعر السوق (سعر المنتج)	قيمة الإنتاج بسعر تكلفة عوامل الإنتاج
2811	صناعة المنتجات المعدنية الانشائية	عام	0	0	0	0	0	0
		خاص	1512000	1512000	0	0	1512000	1512000
		المجموع	1512000	1512000	0	0	1512000	1512000
3120	صناعة اجهزة توزيع الكهرباء والتحكم فيها	عام	0	0	0	0	0	0
		خاص	712500	712500	0	0	712500	712500
		المجموع	712500	712500	0	0	712500	712500
3130	صناعة الاسلاك والكابلات المعزولة	عام	0	0	0	0	0	0
		خاص	31184350	31184350	0	0	31184350	31184350
		المجموع	31184350	31184350	0	0	31184350	31184350
3610	صناعة الاثاث	عام	0	0	0	0	0	0
		خاص	3825000	3825000	0	0	3825000	3825000
		المجموع	3825000	3825000	0	0	3825000	3825000
	مجموع المحافظة	عام	4126524	4126524	0	0	4126524	4126524
		خاص	901288155	894413713	0	6874442	901288155	901288155
		المجموع	905414679	898540237	0	6874442	905414679	905414679

جدول رقم (21)

قيمة مستلزمات الانتاج السلعية والخدمية حسب القسم والقطاع في المنشآت الصناعية الكبيرة لمحافظة السليمانية لسنة 2012
القيمة (الف دينار)

رمز تصنيف (القسم)	اسم الصناعة	القطاع	خامات ومواد اولية مستخدمة في الانتاج	مواد التعبئة والتغليف المستخدمة في الانتاج	المستلزمات السلعية الأخرى المستخدمة في الانتاج	المستلزمات الخدمية	مجموع قيمة المستلزمات
15	صناعات المنتجات الغذائية والمشروبات	عام	0	0	0	0	0
		خاص	4762380	3325303	2168426	1132621	11388730
		المجموع	4762380	3325303	2168426	1132621	11388730
17	صناعة المنسوجات	عام	44872	138	32989	26410	104409
		خاص	0	0	0	0	0
		المجموع	44872	138	32989	26410	104409
22	الطباعة والنشر واستنساخ وسائط الاعلام المسجلة	عام	0	0	0	0	0
		خاص	450740	0	110500	111900	673140
		المجموع	450740	0	110500	111900	673140

جدول رقم (21)

قيمة مستلزمات الانتاج السلعية والخدمية حسب القسم والقطاع في المنشآت الصناعية الكبيرة لمحافظة السليمانية لسنة 2012
القيمة (الف دينار)

رمز تصنيف (القسم)	اسم الصناعة	القطاع	خامات ومواد اولية مستخدمة في الانتاج	مواد التعبئة والتغليف المستخدمة في الانتاج	المستلزمات السلعية الأخرى المستخدمة في الانتاج	المستلزمات الخدمية	مجموع قيمة المستلزمات
23	صناعة فحم الكوك والمنتجات النفطية المكررة والوقود النووي	عام	0	0	0	0	0
	خاص	16500900	4180180	880295	781760	22343135	
	المجموع	16500900	4180180	880295	781760	22343135	
25	صناعة منتجات المطاط واللدائن	عام	0	0	0	0	0
	خاص	31508770	108000	784957	556120	32957847	
	المجموع	31508770	108000	784957	556120	32957847	
26	صناعة منتجات المعادن اللافلزية الأخرى	عام	4754728	0	1226224	176420	6157372
	خاص	93973581	54125117	189633381	63730286	401462365	
	المجموع	98728309	54125117	190859605	63906706	407619737	
27	صناعة الفلزات القاعدية	عام	0	0	0	0	0
	خاص	14305460	30600	1831071	816550	16983681	
	المجموع	14305460	30600	1831071	816550	16983681	

جدول رقم (21)

قيمة مستلزمات الانتاج السلعية والخدمية حسب القسم والقطاع في المنشآت الصناعية الكبيرة لمحافظة السليمانية لسنة 2012
القيمة (الف دينار)

رمز تصنيف (القسم)	اسم الصناعة	القطاع	خامات ومواد اولية مستخدمة في الانتاج	مواد التعبئة والتغليف المستخدمة في الانتاج	المستلزمات السلعية الأخرى المستخدمة في الانتاج	المستلزمات الخدمية	مجموع قيمة المستلزمات
28	صناعة منتجات المعادن المركبة باستثناء المكائن والمعدات	عام	0	0	0	0	0
	خاص	873160	0	0	20253	8000	901413
	المجموع	873160	0	0	20253	8000	901413
31	صناعة الآلات والأجهزة الكهربائية غير المصنفة في محل اخر	عام	0	0	0	0	0
	خاص	20962835	188153	188153	619133	781768	22551889
	المجموع	20962835	188153	188153	619133	781768	22551889
36	صناعة الاثاث وصناعة منتجات غير مصنفة في محل اخر	عام	0	0	0	0	0
	خاص	1418719	7660	7660	189523	512850	2128752
	المجموع	1418719	7660	7660	189523	512850	2128752
	مجموع المحافظة	عام	4799600	138	1259213	202830	6261781
	خاص	184756545	61965013	61965013	196237539	68431855	511390952
	المجموع	189556145	61965151	61965151	197496752	68634685	517652733

جدول رقم (22)

قيمة مستلزمات الانتاج السلعية والخدمية حسب النشاط والقطاع في المنشآت الصناعية الكبيرة لمحافظة السليمانية لسنة 2012
القيمة (الف دينار)

رمز تصنيف (النشاط)	اسم الصناعة	القطاع	خامات ومواد اولية مستخدمة في الانتاج	مواد التعبئة والتغليف المستخدمة في الانتاج	المستلزمات السلعية الأخرى المستخدمة في الانتاج	المستلزمات الخدمية	مجموع قيمة المستلزمات
1511	انتاج وتحضير وحفظ اللحوم ومنتجاتها	عام	0	0	0	0	0
		خاص	0	121940	132100	50790	304830
		المجموع	0	121940	132100	50790	304830
1520	صناعة منتجات الالبان	عام	0	0	0	0	0
		خاص	806048	895200	147003	53600	1901851
		المجموع	806048	895200	147003	53600	1901851
1531	صناعة منتجات طواحين الحبوب ومخلفات طحن الحبوب	عام	0	0	0	0	0
		خاص	0	763088	1349380	742781	2855249
		المجموع	0	763088	1349380	742781	2855249
1554	صناعة المشروبات المرطبة غير الكحولية انتاج المياه المعدنية	عام	0	0	0	0	0
		خاص	3956332	1545075	539943	285450	6326800
		المجموع	3956332	1545075	539943	285450	6326800
1711	تحضير وغزل الالياف النسيجية نسيج المنسوجات	عام	39324	138	29760	26130	95352
		خاص	0	0	0	0	0
		المجموع	39324	138	29760	26130	95352

جدول رقم (22)

قيمة مستلزمات الانتاج السلعية والخدمية حسب النشاط والقطاع في المنشآت الصناعية الكبيرة لمحافظة السليمانية لسنة 2012
القيمة (الف دينار)

رمز تصنيف (النشاط)	اسم الصناعة	القطاع	خامات ومواد اولية مستخدمة في الانتاج	مواد التعبئة والتغليف المستخدمة في الانتاج	المستلزمات السلعية الأخرى المستخدمة في الانتاج	المستلزمات الخدمية	مجموع قيمة المستلزمات
1722	صناعة البسط والسجاد	عام	5548	0	3229	280	9057
		خاص	0	0	0	0	0
		المجموع	5548	0	3229	280	9057
2221	الطباعة	عام	0	0	0	0	0
		خاص	450740	0	110500	111900	673140
		المجموع	450740	0	110500	111900	673140
2320	صناعة المنتجات النفطية المكررة	عام	0	0	0	0	0
		خاص	16500900	4180180	880295	781760	22343135
		المجموع	16500900	4180180	880295	781760	22343135
2520	صناعة المنتجات اللدائنية	عام	0	0	0	0	0
		خاص	31508770	108000	784957	556120	32957847
		المجموع	31508770	108000	784957	556120	32957847
2693	صناعة المنتجات الطينية غير الحرارية والمنتجات الخزفية	عام	0	0	0	0	0
		خاص	211100	0	251870	345119	808089
		المجموع	211100	0	251870	345119	808089

جدول رقم (22)

قيمة مستلزمات الانتاج السلعية والخدمية حسب النشاط والقطاع في المنشآت الصناعية الكبيرة لمحافظة السليمانية لسنة 2012
القيمة (الف دينار)

رمز تصنيف (النشاط)	اسم الصناعة	القطاع	خامات ومواد اولية مستخدمة في الانتاج	مواد التعبئة والتغليف المستخدمة في الانتاج	المستلزمات السلعية الأخرى المستخدمة في الانتاج	المستلزمات الخدمية	مجموع قيمة المستلزمات
2694	صناعة الاسمنت والجير والجص	عام	0	0	0	0	0
		خاص	48448127	53924000	182957409	60174028	345503564
		المجموع	48448127	53924000	182957409	60174028	345503564
2695	صناعة الاصناف المنتجة من الخرسانة والاسمنت والجص	عام	0	0	0	0	0
		خاص	27974224	201117	4076106	1670784	33922231
		المجموع	27974224	201117	4076106	1670784	33922231
2699	صناعة المنتجات المعدنية اللافلزية غير المصنفة في محل اخر	عام	4754728	0	1226224	176420	6157372
		خاص	17340130	0	2347996	1540355	21228481
		المجموع	22094858	0	3574220	1716775	27385853
2710	صناعة الحديد والصلب القاعديين	عام	0	0	0	0	0
		خاص	1305460	0	442437	456150	2204047
		المجموع	1305460	0	442437	456150	2204047
2732	سبك المعادن غير الحديدية	عام	0	0	0	0	0
		خاص	13000000	30600	1388634	360400	14779634
		المجموع	13000000	30600	1388634	360400	14779634

جدول رقم (22)

قيمة مستلزمات الانتاج السلعية والخدمية حسب النشاط والقطاع في المنشآت الصناعية الكبيرة لمحافظة السليمانية لسنة 2012
القيمة (الف دينار)

رمز تصنيف (النشاط)	اسم الصناعة	القطاع	خامات ومواد اولية مستخدمة في الانتاج	مواد التعبئة والتغليف المستخدمة في الانتاج	المستلزمات السلعية الأخرى المستخدمة في الانتاج	المستلزمات الخدمية	مجموع قيمة المستلزمات
2811	صناعة المنتجات المعدنية الانشائية	عام	0	0	0	0	0
		خاص	873160	0	20253	8000	901413
		المجموع	873160	0	20253	8000	901413
3120	صناعة اجهزة توزيع الكهرباء والتحكم فيها	عام	0	0	0	0	0
		خاص	232500	460	22540	25270	280770
		المجموع	232500	460	22540	25270	280770
3130	صناعة الاسلاك والكابلات المعزولة	عام	0	0	0	0	0
		خاص	20730335	187693	596593	756498	22271119
		المجموع	20730335	187693	596593	756498	22271119
3610	صناعة الاثاث	عام	0	0	0	0	0
		خاص	1418719	7660	189523	512850	2128752
		المجموع	1418719	7660	189523	512850	2128752
	مجموع المحافظة						
		عام	4799600	138	1259213	202830	6261781
		خاص	184756545	61965013	196237539	68431855	511390952
		المجموع	189556145	61965151	197496752	68634685	517652733

جدول رقم (23)

عدد المنشآت الصناعية الكبيرة ومعدل عدد المشتغلين والاجور والمزايا حسب اقسام النشاط الاقتصادي والقطاع لمحافظة اربيل لسنة 2012
القيمة (الف دينار)

رقم النشاط	اسم المنشأة	القطاع	عدد المنشآت	معدل عدد المشتغلين	اجور ورواتب المشتغلين	المزايا المقدمة للمشتغلين	مجموع الاجور والرواتب والمزايا
15	صناعات المنتجات الغذائية والمشروبات	عام	0	0	0	0	0
		خاص	10	593	5124600	494630	5619230
		المجموع	10	593	5124600	494630	5619230
17	صناعة المنسوجات	عام	3	142	629492	23400	652892
		خاص	0	0	0	0	0
		المجموع	3	142	629492	23400	652892
21	صناعة الورق ومنتجات الورق	عام	0	0	0	0	0
		خاص	1	61	627000	132000	759000
		المجموع	1	61	627000	132000	759000
22	الطباعة والنشر واستنساخ وسائط الاعلام المسجلة	عام	4	366	2763860	0	2763860
		خاص	0	0	0	0	0
		المجموع	4	366	2763860	0	2763860

جدول رقم (23)

عدد المنشآت الصناعية الكبيرة ومعدل عدد المشتغلين والاجور والمزايا حسب اقسام النشاط الاقتصادي والقطاع لمحافظة اربيل لسنة 2012
القيمة (الف دينار)

رقم تسلسلي	اسم المنشأة	القطاع	عدد المنشآت	معدل عدد المشتغلين	اجور ورواتب المشتغلين	المزايا المقدمة للمشتغلين	مجموع الاجور والرواتب والمزايا
25	صناعة منتجات المطاط واللدائن	عام	0	0	0	0	0
		خاص	1	30	268500	38850	307350
		المجموع	1	30	268500	38850	307350
26	صناعة منتجات المعادن اللافلزية الاخرى	عام	1	75	613350	0	613350
		خاص	6	269	2844325	458350	3302675
		المجموع	7	344	3457675	458350	3916025
27	صناعة الفلزات القاعدية	عام	0	0	0	0	0
		خاص	2	1041	17248000	1433500	18681500
		المجموع	2	1041	17248000	1433500	18681500
28	صناعة منتجات المعادن المركبة باستثناء المكائن والمعدات	عام	0	0	0	0	0
		خاص	4	223	2279300	264808	2544108
		المجموع	4	223	2279300	264808	2544108

جدول رقم (23)

عدد المنشآت الصناعية الكبيرة ومعدل عدد المشتغلين والاجور والمزايا حسب اقسام النشاط الاقتصادي والقطاع لمحافظة اربيل لسنة 2012
القيمة (الف دينار)

رقم تصنيف	اسم المنشأة	القطاع	عدد المنشآت	معدل عدد المشتغلين	اجور ورواتب المشتغلين	المزايا المقدمة للمشتغلين	مجموع الاجور والرواتب والمزايا
29	صناعة الآلات والمعدات غير المصنفة في محل اخر						
	عام	0	0	0	0	0	0
	خاص	2	154	1246850	98550	1345400	
	المجموع	2	154	1246850	98550	1345400	
36	صناعة الاثاث وصناعة منتجات غير مصنفة في محل اخر						
	عام	0	0	0	0	0	0
	خاص	1	50	475260	45100	520360	
	المجموع	1	50	475260	45100	520360	
مجموع المحافظة							
	عام	8	583	4006702	23400	4030102	
	خاص	27	2421	30113835	2965788	33079623	
	المجموع	35	3004	34120537	2989188	37109725	

جدول رقم (24)

عدد المنشآت الكبيرة والمشتغلين فيها واجورهم والمزايا المقدمة لهم حسب النشاط والقطاع لمحافظة اربيل لسنة 2012
القيمة (الف دينار)

رمز تصنيف (النشاط)	اسم الصناعة	القطاع	عدد المنشآت	معدل عدد المشتغلين	اجور ورواتب المشتغلين	المزايا المقدمة للمشتغلين	مجموع الأجور والرواتب والمزايا
1549	صناعة منتجات الاغذية الاخرى غير المصنعة في محل اخر	عام	0	0	0	0	0
		خاص	7	283	1759250	168535	1927785
		المجموع	7	283	1759250	168535	1927785
1554	صناعة المشروبات المرطبة غير الكحولية انتاج المياه المعدنية	عام	0	0	0	0	0
		خاص	3	310	3365350	326095	3691445
		المجموع	3	310	3365350	326095	3691445
1722	صناعة البسط والسجاد	عام	3	142	629492	23400	652892
		خاص	0	0	0	0	0
		المجموع	3	142	629492	23400	652892
2109	صناعة اصناف اخرى من الورق	عام	0	0	0	0	0
		خاص	1	61	627000	132000	759000
		المجموع	1	61	627000	132000	759000

جدول رقم (24)

عدد المنشآت الكبيرة والمشتغلين فيها واجورهم والمزايا المقدمة لهم حسب النشاط والقطاع لمحافظة اربيل لسنة 2012
القيمة (الف دينار)

رمز تصنيف (النشاط)	اسم الصناعة	القطاع	عدد المنشآت	معدل عدد المشتغلين	اجور ورواتب المشتغلين	المزايا المقدمة للمشتغلين	مجموع الأجور والرواتب والمزايا
2221	الطباعة						
		عام	4	366	2763860	0	2763860
		خاص	0	0	0	0	0
		المجموع	4	366	2763860	0	2763860
2520	صناعة المنتجات اللدائنية						
		عام	0	0	0	0	0
		خاص	1	30	268500	38850	307350
		المجموع	1	30	268500	38850	307350
2693	صناعة المنتجات الطينية الانشائية غير الحرارية والمنتجات الخزفية						
		عام	0	0	0	0	0
		خاص	1	64	488425	65700	554125
		المجموع	1	64	488425	65700	554125
2695	صناعة الاصناف المنتجة من الخرسانة والاسمنت والجص						
		عام	0	0	0	0	0
		خاص	2	70	540900	48400	589300
		المجموع	2	70	540900	48400	589300

جدول رقم (24)

عدد المنشآت الكبيرة والمشتغلين فيها واجورهم والمزايا المقدمة لهم حسب النشاط والقطاع لمحافظة اربيل لسنة 2012
القيمة (الف دينار)

رمز تصنيف (النشاط)	اسم الصناعة	القطاع	عدد المنشآت	معدل عدد المشتغلين	اجور ورواتب المشتغلين	المزايا المقدمة للمشتغلين	مجموع الأجور والرواتب والمزايا
2699	صناعة المنتجات المعدنية اللافلزية غير المصنفة في محل اخر						
	عام		1	75	613350	0	613350
	خاص		3	135	1815000	344250	2159250
	المجموع		4	210	2428350	344250	2772600
2710	صناعة الحديد والصلب القاعديين						
	عام		0	0	0	0	0
	خاص		2	1041	17248000	1433500	18681500
	المجموع		2	1041	17248000	1433500	18681500
2811	صناعة المنتجات المعدنية الانشائية						
	عام		0	0	0	0	0
	خاص		2	103	1111800	155200	1267000
	المجموع		2	103	1111800	155200	1267000
2899	صناعة منتجات المعادن المركبة الاخرى غير المصنفة في محل آخر						
	عام		0	0	0	0	0
	خاص		2	120	1167500	109608	1277108
	المجموع		2	120	1167500	109608	1277108

جدول رقم (24)

عدد المنشآت الكبيرة والمشتغلين فيها واجورهم والمزايا المقدمة لهم حسب النشاط والقطاع لمحافظة اربيل لسنة 2012
القيمة (الف دينار)

رمز تصنيف (النشاط)	اسم الصناعة	القطاع	عدد المنشآت	معدل عدد المشتغلين	اجور ورواتب المشتغلين	المزايا المقدمة للمشتغلين	مجموع الأجور والرواتب والمزايا
2919	صناعة الآلات المتعددة الأغراض الأخرى	عام	0	0	0	0	0
		خاص	1	55	548750	31900	580650
		المجموع	1	55	548750	31900	580650
2930	صناعة الاجهزة المنزلية غير المصنفة في محل اخر	عام	0	0	0	0	0
		خاص	1	99	698100	66650	764750
		المجموع	1	99	698100	66650	764750
3610	صناعة الاثاث	عام	0	0	0	0	0
		خاص	1	50	475260	45100	520360
		المجموع	1	50	475260	45100	520360
	مجموع المحافظة						
		عام	8	583	4006702	23400	4030102
		خاص	27	2421	30113835	2965788	33079623
		المجموع	35	3004	34120537	2989188	37109725

جدول رقم (25)

قيمة المبيعات والانتاج حسب القسم والقطاع في المنشآت الصناعية الكبيرة لمحافظة اربيل لسنة 2012

القيمة (الف دينار)

رمز تصنيف (القسم)	اسم الصناعة	القطاع	مجموع قيمة المبيعات	قيمة الانتاج التام الصنع	قيمة الانتاج غير التام ومنتجات اخرى	ايرادات النشاط الخدمي وتشغيل للغير	اجمالي الانتاج بسعر السوق (سعر المنتج)	قيمة الانتاج بسعر تكلفة عوامل الانتاج
15	صناعات المنتجات الغذائية والمشروبات	عام	0	0	0	0	0	
		خاص	65215675	65135665	0	0	65135665	
		المجموع	65215675	65135665	0	0	65135665	
17	صناعة المنسوجات	عام	17945	17945	0	0	17945	
		خاص	0	0	0	0	0	
		المجموع	17945	17945	0	0	17945	
21	صناعة الورق ومنتجات الورق	عام	0	0	0	0	0	
		خاص	7800000	7800000	0	0	7800000	
		المجموع	7800000	7800000	0	0	7800000	
22	الطباعة والنشر واستنساخ وسائط الاعلام المسجلة	عام	5406680	5406680	0	0	5406680	
		خاص	0	0	0	0	0	
		المجموع	5406680	5406680	0	0	5406680	

جدول رقم (25)

قيمة المبيعات والانتاج حسب القسم والقطاع في المنشآت الصناعية الكبيرة لمحافظة اربيل لسنة 2012

القيمة (الف دينار)

رمز تصنيف (القسم)	اسم الصناعة	القطاع	مجموع قيمة المبيعات	قيمة الإنتاج التام الصنع	قيمة الإنتاج غير التام ومنتجات اخرى	ايرادات النشاط الخدمي وتشغيل للغير	اجمالي الإنتاج بسعر السوق (سعر المنتج)	قيمة الإنتاج بسعر تكلفة عوامل الانتاج
25	صناعة منتجات المطاط واللدائن	عام	0	0	0	0	0	0
		خاص	3525000	3525000	0	0	3525000	3525000
		المجموع	3525000	3525000	0	0	3525000	3525000
26	صناعة منتجات المعادن اللافلزية الاخرى	عام	13800000	13740000	0	0	13740000	13740000
		خاص	254765000	254730000	0	0	254730000	254730000
		المجموع	268565000	268470000	0	0	268470000	268470000
27	صناعة الفلزات القاعدية	عام	0	0	0	0	0	0
		خاص	287956000	287622250	0	0	287622250	287622250
		المجموع	287956000	287622250	0	0	287622250	287622250
28	صناعة منتجات المعادن المركبة باستثناء المكائن والمعدات	عام	0	0	0	0	0	0
		خاص	48425000	48210000	13000	0	48223000	48223000
		المجموع	48425000	48210000	13000	0	48223000	48223000

جدول رقم (25)

قيمة المبيعات والانتاج حسب القسم والقطاع في المنشآت الصناعية الكبيرة لمحافظة اربيل لسنة 2012

القيمة (الف دينار)

رمز تصنيف (القسم)	اسم الصناعة	القطاع	مجموع قيمة المبيعات	قيمة الإنتاج التام الصنع	قيمة الإنتاج غير التام ومنتجات اخرى	ايرادات النشاط الخدمي وتشغيل للغير	اجمالي الإنتاج بسعر السوق (سعر المنتج)	قيمة الإنتاج بسعر تكلفة عوامل الانتاج
29	صناعة الآلات والمعدات غير المصنفة في محل اخر	عام	0	0	0	0	0	0
	خاص		11720000	11720000	0	0	11720000	11720000
	المجموع		11720000	11720000	0	0	11720000	11720000
36	صناعة الاثاث وصناعة منتجات غير مصنفة في محل اخر	عام	0	0	0	0	0	0
	خاص		1712000	1712000	0	0	1712000	1712000
	المجموع		1712000	1712000	0	0	1712000	1712000
	مجموع المحافظة							
	عام		19224625	19164625	0	0	19164625	19164625
	خاص		681118675	680454915	13000	0	680467915	680467915
	المجموع		700343300	699619540	13000	0	699632540	699632540

جدول رقم (26)

قيمة المبيعات والانتاج حسب النشاط والقطاع في المنشآت الصناعية الكبيرة لمحافظة اربيل لسنة 2012

القيمة (الف دينار)

رمز تصنيف (النشاط)	اسم الصناعة	القطاع	مجموع قيمة المبيعات	قيمة الانتاج التام الصنع	قيمة الانتاج غير التام ومنتجات اخرى	ايرادات النشاط الخدمي وتشغيل للغير	اجمالي الانتاج بسعر السوق (سعر المنتج)	قيمة الانتاج بسعر تكلفة عوامل الانتاج
1549	صناعة منتجات الاغذية الاخرى غير المصنعة في محل اخر	عام	0	0	0	0	0	0
		خاص	38662925	38656675	0	0	38656675	38656675
		المجموع	38662925	38656675	0	0	38656675	38656675
1554	صناعة المشروبات المرطبة غير الكحولية انتاج المياه المعدنية	عام	0	0	0	0	0	0
		خاص	26552750	26478990	0	0	26478990	26478990
		المجموع	26552750	26478990	0	0	26478990	26478990
1722	صناعة البسط والسجاد	عام	17945	17945	0	0	17945	17945
		خاص	0	0	0	0	0	0
		المجموع	17945	17945	0	0	17945	17945
2109	صناعة اصناف اخرى من الورق	عام	0	0	0	0	0	0
		خاص	7800000	7800000	0	0	7800000	7800000
		المجموع	7800000	7800000	0	0	7800000	7800000

جدول رقم (26)

قيمة المبيعات والانتاج حسب النشاط والقطاع في المنشآت الصناعية الكبيرة لمحافظة اربيل لسنة 2012

القيمة (الف دينار)

رمز تصنيف (النشاط)	اسم الصناعة	القطاع	مجموع قيمة المبيعات	قيمة الانتاج التام الصنع	قيمة الانتاج غير التام ومنتجات اخرى	ايرادات النشاط الخدمي وتشغيل للغير	اجمالي الانتاج بسعر السوق (سعر المنتج)	قيمة الانتاج بسعر تكلفة عوامل الانتاج
2221	الطباعة							
		عام	5406680	5406680	0	0	5406680	5406680
		خاص	0	0	0	0	0	0
		المجموع	5406680	5406680	0	0	5406680	5406680
2520	صناعة المنتجات اللدائنية							
		عام	0	0	0	0	0	0
		خاص	3525000	3525000	0	0	3525000	3525000
		المجموع	3525000	3525000	0	0	3525000	3525000
2693	صناعة المنتجات الطينية الانشائية غير الحرارية والمنتجات الخزفية							
		عام	0	0	0	0	0	0
		خاص	1802000	1802000	0	0	1802000	1802000
		المجموع	1802000	1802000	0	0	1802000	1802000
2695	صناعة الاصناف المنتجة من الخرسانة والاسمنت والجص							
		عام	0	0	0	0	0	0
		خاص	1628000	1628000	0	0	1628000	1628000
		المجموع	1628000	1628000	0	0	1628000	1628000

جدول رقم (26)

قيمة المبيعات والانتاج حسب النشاط والقطاع في المنشآت الصناعية الكبيرة لمحافظة اربيل لسنة 2012

القيمة (الف دينار)

رمز تصنيف (النشاط)	اسم الصناعة	القطاع	مجموع قيمة المبيعات	قيمة الانتاج التام الصنع	قيمة الانتاج غير التام ومنتجات اخرى	ايرادات النشاط الخدمي وتشغيل للغير	اجمالي الانتاج بسعر السوق (سعر المنتج)	قيمة الانتاج بسعر تكلفة عوامل الانتاج
2699	صناعة المنتجات المعدنية اللافلزية غير المصنفة في محل اخر	عام	13800000	13740000	0	0	13740000	13740000
		خاص	251250000	251300000	0	0	251300000	251300000
		المجموع	265050000	265040000	0	0	265040000	265040000
2710	صناعة الحديد والصلب القاعديين	عام	0	0	0	0	0	0
		خاص	287956000	287622250	0	0	287622250	287622250
		المجموع	287956000	287622250	0	0	287622250	287622250
2811	صناعة المنتجات المعدنية الانشائية	عام	0	0	0	0	0	0
		خاص	8987500	8987500	0	0	8987500	8987500
		المجموع	8987500	8987500	0	0	8987500	8987500
2899	صناعة منتجات المعادن المركبة الاخرى غير المصنفة في محل آخر	عام	0	0	0	0	0	0
		خاص	39437500	39222500	13000	0	39235500	39235500
		المجموع	39437500	39222500	13000	0	39235500	39235500

جدول رقم (26)

قيمة المبيعات والانتاج حسب النشاط والقطاع في المنشآت الصناعية الكبيرة لمحافظة اربيل لسنة 2012

القيمة (الف دينار)

رمز تصنيف (النشاط)	اسم الصناعة	القطاع	مجموع قيمة المبيعات	قيمة الأنتاج التام الصنع	قيمة الأنتاج غير التام ومنتجات اخرى	ايرادات النشاط الخدمي وتشغيل للغير	اجمالي الأنتاج بسعر السوق (سعر المنتج)	قيمة الأنتاج بسعر تكلفة عوامل الإنتاج
2919	صناعة الآلات المتعددة الأغراض الأخرى	عام	0	0	0	0	0	0
		خاص	9120000	9120000	0	0	9120000	9120000
		المجموع	9120000	9120000	0	0	9120000	9120000
2930	صناعة الاجهزة المنزلية غير المصنفة في محل اخر	عام	0	0	0	0	0	0
		خاص	2600000	2600000	0	0	2600000	2600000
		المجموع	2600000	2600000	0	0	2600000	2600000
3610	صناعة الاثاث	عام	0	0	0	0	0	0
		خاص	1712000	1712000	0	0	1712000	1712000
		المجموع	1712000	1712000	0	0	1712000	1712000
		مجموع المحافظة	19224625	19164625	0	0	19164625	19164625
		خاص	681118675	680454915	13000	0	680467915	680467915
		المجموع	700343300	699619540	13000	0	699632540	699632540

جدول رقم (27)

قيمة مستلزمات الانتاج السلعية والخدمية حسب القسم والقطاع في المنشآت الصناعية الكبيرة لمحافظة اربيل لسنة 2012

القيمة (الف دينار)

رمز تصنيف (القسم)	اسم الصناعة	القطاع	خامات ومواد اولية مستخدمة في الانتاج	مواد التعبئة والتغليف المستخدمة في الانتاج	المستلزمات السلعية الأخرى المستخدمة في الانتاج	المستلزمات الخدمية	مجموع قيمة المستلزمات
15	صناعات المنتجات الغذائية والمشروبات	عام	0	0	0	0	0
		خاص	32480329	13260794	1554231	1063370	48358724
		المجموع	32480329	13260794	1554231	1063370	48358724
17	صناعة المنسوجات	عام	60372	0	12320	3800	76492
		خاص	0	0	0	0	0
		المجموع	60372	0	12320	3800	76492
21	صناعة الورق ومنتجات الورق	عام	0	0	0	0	0
		خاص	1038377	30375	651900	587500	2308152
		المجموع	1038377	30375	651900	587500	2308152
22	الطباعة والنشر واستنساخ وسائط الاعلام المسجلة	عام	2610763	0	171032	60500	2842295
		خاص	0	0	0	0	0
		المجموع	2610763	0	171032	60500	2842295

جدول رقم (27)

قيمة مستلزمات الانتاج السلعية والخدمية حسب القسم والقطاع في المنشآت الصناعية الكبيرة لمحافظة اربيل لسنة 2012

القيمة (الف دينار)

رمز تصنيف (القسم)	اسم الصناعة	القطاع	خامات ومواد اولية مستخدمة في الانتاج	مواد التعبئة والتغليف المستخدمة في الانتاج	المستلزمات السلعية الأخرى المستخدمة في الانتاج	المستلزمات الخدمية	مجموع قيمة المستلزمات
25	صناعة منتجات المطاط واللدائن	عام	0	0	0	0	0
		خاص	2673375	15000	58900	30500	2777775
		المجموع	2673375	15000	58900	30500	2777775
26	صناعة منتجات المعادن اللافلزية الأخرى	عام	9846170	0	2349635	265000	12460805
		خاص	86998869	0	3038441	1046000	91083310
		المجموع	96845039	0	5388076	1311000	103544115
27	صناعة الفلزات القاعدية	عام	0	0	0	0	0
		خاص	82155600	0	43697400	830000	126683000
		المجموع	82155600	0	43697400	830000	126683000
28	صناعة منتجات المعادن المركبة باستثناء المكائن والمعدات	عام	0	0	0	0	0
		خاص	32294113	2345931	548256	996143	36184443
		المجموع	32294113	2345931	548256	996143	36184443

جدول رقم (27)

قيمة مستلزمات الانتاج السلعية والخدمية حسب القسم والقطاع في المنشآت الصناعية الكبيرة لمحافظة اربيل لسنة 2012

القيمة (الف دينار)

رمز تصنيف (القسم)	اسم الصناعة	القطاع	خامات ومواد اولية مستخدمة في الانتاج	مواد التعبئة والتغليف المستخدمة في الانتاج	المستلزمات السلعية الأخرى المستخدمة في الانتاج	المستلزمات الخدمية	مجموع قيمة المستلزمات	
29	صناعة الآلات والمعدات غير المصنفة في محل اخر	عام	0	0	0	0	0	
		خاص	9403250	106000	181125	205000	9895375	
		المجموع	9403250	106000	181125	205000	9895375	
36	صناعة الاثاث وصناعة منتجات غير مصنفة في محل اخر	عام	0	0	0	0	0	
		خاص	904221	5680	68484	68750	1047135	
		المجموع	904221	5680	68484	68750	1047135	
	مجموع المحافظة							
		عام	12517305	0	2532987	329300	15379592	
		خاص	247948134	15763780	49798737	4827263	318337914	
		المجموع	260465439	15763780	52331724	5156563	333717506	

جدول رقم (28)

قيمة مستلزمات الانتاج السلعية والخدمية حسب النشاط والقطاع في المنشآت الصناعية الكبيرة لمحافظة اربيل لسنة 2012
القيمة (الف دينار)

رمز تصنيف اسم الصناعة	القطاع	خامات ومواد أولية مستخدمة في الانتاج	مواد التعبئة والتغليف المستخدمة في الانتاج	المستلزمات السلعية الأخرى المستخدمة في الانتاج	المستلزمات الخدمية	مجموع قيمة المستلزمات
1549	صناعة منتجات الاغذية الاخرى غير المصنعة في محل اخر	0	0	0	0	0
	عام	28742329	5841074	766819	253870	35604092
	خاص					
	المجموع	28742329	5841074	766819	253870	35604092
1554	صناعة المشروبات المرطبة غير الكحولية انتاج المياه المعدنية	0	0	0	0	0
	عام	3738000	7419720	787412	809500	12754632
	خاص					
	المجموع	3738000	7419720	787412	809500	12754632
1722	صناعة البسط والسجاد	60372	0	12320	3800	76492
	عام	0	0	0	0	0
	خاص					
	المجموع	60372	0	12320	3800	76492
2109	صناعة اصناف اخرى من الورق	0	0	0	0	0
	عام	1038377	30375	651900	587500	2308152
	خاص					
	المجموع	1038377	30375	651900	587500	2308152

جدول رقم (28)

قيمة مستلزمات الانتاج السلعية والخدمية حسب النشاط والقطاع في المنشآت الصناعية الكبيرة لمحافظة اربيل لسنة 2012
القيمة (الف دينار)

رمز تصنيف (النشاط)	اسم الصناعة	القطاع	خامات ومواد أولية مستخدمة في الانتاج	مواد التعبئة والتغليف المستخدمة في الانتاج	المستلزمات السلعية الأخرى المستخدمة في الانتاج	المستلزمات الخدمية	مجموع قيمة المستلزمات
2221	الطباعة						
	عام	عام	2610763	0	171032	60500	2842295
	خاص	خاص	0	0	0	0	0
	المجموع	المجموع	2610763	0	171032	60500	2842295
2520	صناعة المنتجات اللدائنية						
	عام	عام	0	0	0	0	0
	خاص	خاص	2673375	15000	58900	30500	2777775
	المجموع	المجموع	2673375	15000	58900	30500	2777775
2693	صناعة المنتجات الطينية الانشائية غير الحرارية والمنتجات الخزفية						
	عام	عام	0	0	0	0	0
	خاص	خاص	41300	0	127155	241500	409955
	المجموع	المجموع	41300	0	127155	241500	409955
2695	صناعة الاصناف المنتجة من الخرسانة والاسمنت والجص						
	عام	عام	0	0	0	0	0
	خاص	خاص	987169	0	149836	55250	1192255
	المجموع	المجموع	987169	0	149836	55250	1192255

جدول رقم (28)

قيمة مستلزمات الانتاج السلعية والخدمية حسب النشاط والقطاع في المنشآت الصناعية الكبيرة لمحافظة اربيل لسنة 2012
القيمة (الف دينار)

رمز تصنيف (النشاط)	اسم الصناعة	القطاع	خامات ومواد أولية مستخدمة في الانتاج	مواد التعبئة والتغليف المستخدمة في الانتاج	المستلزمات السلعية الأخرى المستخدمة في الانتاج	المستلزمات الخدمية	مجموع قيمة المستلزمات
2699	صناعة المنتجات المعدنية اللافلزية غير المصنفة في محل اخر						
	عام	عام	9846170	0	2349635	265000	12460805
	خاص	خاص	85970400	0	2761450	749250	89481100
	المجموع	المجموع	95816570	0	5111085	1014250	101941905
2710	صناعة الحديد والصلب القاعديين						
	عام	عام	0	0	0	0	0
	خاص	خاص	82155600	0	43697400	830000	126683000
	المجموع	المجموع	82155600	0	43697400	830000	126683000
2811	صناعة المنتجات المعدنية الانشائية						
	عام	عام	0	0	0	0	0
	خاص	خاص	816488	5931	254856	414000	1491275
	المجموع	المجموع	816488	5931	254856	414000	1491275
2899	صناعة منتجات المعادن المركبة الأخرى غير المصنفة في محل آخر						
	عام	عام	0	0	0	0	0
	خاص	خاص	31477625	2340000	293400	582143	34693168
	المجموع	المجموع	31477625	2340000	293400	582143	34693168

جدول رقم (28)

قيمة مستلزمات الانتاج السلعية والخدمية حسب النشاط والقطاع في المنشآت الصناعية الكبيرة لمحافظة اربيل لسنة 2012
القيمة (الف دينار)

رمز تصنيف اسم الصناعة	القطاع	خامات ومواد أولية مستخدمة في الانتاج	مواد التعبئة والتغليف المستخدمة في الانتاج	المستلزمات السلعية الأخرى المستخدمة في الانتاج	المستلزمات الخدمية	مجموع قيمة المستلزمات
2919 صناعة الآلات المتعددة الاغراض الأخرى						
	عام	0	0	0	0	0
	خاص	8215750	1000	112085	59500	8388335
	المجموع	8215750	1000	112085	59500	8388335
2930 صناعة الاجهزة المنزلية غير المصنفة في محل اخر						
	عام	0	0	0	0	0
	خاص	1187500	105000	69040	145500	1507040
	المجموع	1187500	105000	69040	145500	1507040
3610 صناعة الاثاث						
	عام	0	0	0	0	0
	خاص	904221	5680	68484	68750	1047135
	المجموع	904221	5680	68484	68750	1047135
مجموع المحافظة						
	عام	12517305	0	2532987	329300	15379592
	خاص	247948134	15763780	49798737	4827263	318337914
	المجموع	260465439	15763780	52331724	5156563	333717506