

نتائج الإحصاء الصناعي  
للمنشآت الصناعية المتوسطة لاقليم كردستان  
لسنة 2011

## الفهرست

رقم الصفحة	الموضوع
١	المقدمة
١	هدف المسح
٢	منهجية المسح
٣	شمولية البيانات
٣	اللية جمع البيانات واصدارها
٣	تحليل النتائج
٤	جدول رقم (١): خلاصة نتائج الاحصاء الصناعي للمنشآت الصناعية المتوسطة لمحافظات اقليم كردستان لسنة ٢٠١١
٤	شكل رقم (١): عدد المنشآت الصناعية المتوسطة لاقليم كردستان لسنة ٢٠١١
٤	شكل رقم (٢): عدد المشتغلين في المنشآت الصناعية المتوسطة في اقليم كردستان لسنة ٢٠١١
٤	شكل رقم (٣): قيمة الانتاج وقيمة المستلزمات في المنشآت الصناعية المتوسطة لاقليم كردستان لسنة ٢٠١١
٥	جدول رقم (٢): مؤشرات تحليلية للمنشآت الصناعية المتوسطة لمحافظات اقليم كردستان لسنة ٢٠١١
٥	جدول رقم (٣): قيمة المبيعات والانتاج حسب المحافظة في المنشآت الصناعية المتوسطة لاقليم كردستان لسنة ٢٠١١
٥	جدول رقم (٤): قيمة مستلزمات الانتاج السلعية والخدمية حسب المحافظة في المنشآت الصناعية المتوسطة لاقليم كردستان لسنة ٢٠١١
٦-٧	جدول رقم (٥): عدد المنشآت الصناعية المتوسطة والعاملين فيها واجورهم والمزايا المقدمة لهم حسب القسم والقطاع لاقليم كردستان لسنة ٢٠١١
٨-١٠	جدول رقم (٦): عدد المنشآت الصناعية المتوسطة والعاملين فيها واجورهم والمزايا المقدمة لهم حسب النشاط لاقليم كردستان لسنة ٢٠١١
١١-١٢	جدول رقم (٧): قيمة المبيعات والانتاج في المنشآت الصناعية المتوسطة حسب القسم لاقليم كردستان لسنة ٢٠١١
١٣-١٥	جدول رقم (٨): قيمة المبيعات والانتاج في المنشآت الصناعية المتوسطة حسب النشاط لاقليم كردستان لسنة ٢٠١١
١٦-١٧	جدول رقم (٩): قيمة مستلزمات الانتاج السلعية والخدمية في المنشآت الصناعية المتوسطة حسب القسم لاقليم كردستان لسنة ٢٠١١
١٨-٢٠	جدول رقم (١٠): قيمة مستلزمات الانتاج السلعية والخدمية في المنشآت الصناعية المتوسطة حسب النشاط لاقليم كردستان لسنة ٢٠١١
٢١	جدول رقم (١١): عدد المنشآت الصناعية المتوسطة والعاملين فيها واجورهم والمزايا المقدمة لهم حسب القسم لمحافظه دهوك لسنة ٢٠١١
٢٢	جدول رقم (١٢): عدد المنشآت الصناعية المتوسطة والعاملين فيها واجورهم والمزايا المقدمة لهم حسب النشاط لمحافظه دهوك لسنة ٢٠١١
٢٣	جدول رقم (١٣): قيمة المبيعات والانتاج في المنشآت الصناعية المتوسطة حسب القسم لمحافظه دهوك لسنة ٢٠١١
٢٤	جدول رقم (١٤): قيمة المبيعات والانتاج في المنشآت الصناعية المتوسطة حسب النشاط لمحافظه دهوك لسنة ٢٠١١
٢٥	جدول رقم (١٥): قيمة مستلزمات الانتاج السلعية والخدمية في المنشآت الصناعية المتوسطة حسب القسم لمحافظه دهوك لسنة ٢٠١١
٢٦	جدول رقم (١٦): قيمة مستلزمات الانتاج السلعية والخدمية في المنشآت الصناعية المتوسطة حسب النشاط لمحافظه دهوك لسنة ٢٠١١
٢٧	جدول رقم (١٧): عدد المنشآت الصناعية المتوسطة والعاملين فيها واجورهم والمزايا المقدمة لهم حسب القسم والقطاع لمحافظه

	السليمانية لسنة ٢٠١١
٢٨-٢٩	جدول رقم (١٨): عدد المنشآت المتوسطة والعاملين فيها واجورهم والمزايا المقدمة لهم حسب النشاط لمحافظة السليمانية لسنة ٢٠١١
٣٠	جدول رقم (١٩): قيمة المبيعات والانتاج في المنشآت الصناعية المتوسطة حسب القسم لمحافظة السليمانية لسنة ٢٠١١
٣١-٣٢	جدول رقم (٢٠): قيمة المبيعات والانتاج في المنشآت الصناعية المتوسطة حسب النشاط لمحافظة السليمانية لسنة ٢٠١١
٣٣	جدول رقم (٢١): قيمة مستلزمات الانتاج السلعية والخدمية في المنشآت الصناعية المتوسطة حسب القسم لمحافظة السليمانية لسنة ٢٠١١
٣٤-٣٥	جدول رقم (٢٢): قيمة مستلزمات الانتاج السلعية والخدمية في المنشآت الصناعية المتوسطة حسب النشاط لمحافظة السليمانية لسنة ٢٠١١
٣٦	جدول رقم (٢٣): عدد المنشآت المتوسطة والعاملين فيها واجورهم والمزايا المقدمة لهم حسب القسم لمحافظة اربيل لسنة ٢٠١١
٣٧-٣٨	جدول رقم (٢٤): عدد المنشآت المتوسطة والعاملين فيها واجورهم والمزايا المقدمة لهم حسب النشاط لمحافظة اربيل لسنة ٢٠١١
٣٩	جدول رقم (٢٥): قيمة المبيعات والانتاج في المنشآت الصناعية المتوسطة حسب القسم لمحافظة اربيل لسنة ٢٠١١
٤٠-٤١	جدول رقم (٢٦): قيمة المبيعات والانتاج في المنشآت الصناعية المتوسطة حسب النشاط لمحافظة اربيل لسنة ٢٠١١
٤٢	جدول رقم (٢٧): قيمة مستلزمات الانتاج السلعية والخدمية في المنشآت الصناعية المتوسطة حسب القسم لمحافظة اربيل لسنة ٢٠١١
٤٣-٤٤	جدول رقم (٢٨): قيمة مستلزمات الانتاج السلعية والخدمية في المنشآت الصناعية المتوسطة حسب النشاط لمحافظة اربيل لسنة ٢٠١١

## مقدمة

يعتبر هذا التقرير واحد من التقارير التي تصدرها مديرية الاحصاء الصناعي في الجهاز المركزي للإحصاء بالتعاون مع هيئة احصاء اقليم كردستان ومديريات الإحصاء في محافظات الإقليم والذي يتضمن بيانات ومؤشرات احصائية عن المنشآت الصناعية المتوسطة في العراق والتي تعود ملكيتها الى القطاع الخاص فقط وتستخدم من (١٠-٢٩) مشغلا. ان هذا التقرير يعتبر مكملا للتقارير التي تصدرها المديرية عن المنشآت الصناعية الكبيرة والصغيرة وعن قطاع الماء والكهرباء ، وقد تم اجراء المسح للمنشآت الصناعية المتوسطة بأسلوب العد الشامل حيث تم تغطية تلك المنشآت كافة بواسطة استمارة معدة اساسا لهذا الغرض وعلى مستوى محافظات الإقليم والنشاط الصناعي .

## هدف المسح

توفير مؤشرات وبيانات تفصيلية عن النشاط الصناعي وفق توصيات الامم المتحدة في مجال الاحصاءات الصناعية تفي باحتياجات جميع المستخدمين ورسمي السياسات ومتخذي القرار .

## منهجية المسح

دوال تحليل المؤشرات الاحصائية :

إنتاجية العامل من الانتاج = قيمة الانتاج \ عدد العاملين

القيمة المضافة = الايرادات - المستلزمات

إنتاجية العامل من القيمة المضافة = القيمة المضافة \ عدد العاملين

$$\begin{aligned} \text{إنتاجية الدينار من الاجور} &= \text{قيمة الانتاج \ الاجور} \\ \text{متوسط نصيب العامل من المستلزمات} &= \text{قيمة المستلزمات \ عدد العاملين} \\ \text{متوسط الأجر السنوي للعامل} &= \text{الأجور \ عدد العاملين} \\ \text{درجة التصنيع \%} &= \text{قيمة المستلزمات \ قيمة الانتاج} * 100 \\ \text{نسبة التغير \%} &= \text{قيمة السنة الحالية \ قيمة السنة السابقة} * 100 \end{aligned}$$

- تعني درجة التصنيع : - النسبة المئوية لمساهمة إجمالي قيمة المستلزمات قياساً الى إجمالي قيمة الإنتاج .
- تعني المدخلات :-
- مجموع قيم الخامات (المواد الأولية) + مجموع قيم مواد التعبئة والتغليف + مجموع مستلزمات سلعية أخرى + المستلزمات الخدمية
- أما المخرجات :- فهي مجموع قيم السلع المنتجة .

## شمولية البيانات

يشمل المجتمع الإحصائي كافة المنشآت التي يقع نشاطها الرئيس ضمن أنشطة التعدين واستغلال المحاجر والصناعات التحويلية.

لابد من الإشارة إلى إن جمع البيانات لعام ٢٠١١ يعتمد على إطار شامل تم توفيره من خلال نتائج الحصر والترقيم لسنة ٢٠٠٩ وبعد تهيئته وتحديثه من قبل مديرية الإحصاء الصناعي بالتعاون مع هيئة احصاء اقليم كردستان ومديريات الإحصاء في محافظات الإقليم . تم اعتماد دليل التصنيف الصناعي المعياري الدولي لجميع الأنشطة الاقتصادية التتبع الثالث ( ISIC3 ).

## آلية جمع البيانات وإصدارها

يعد مسح المنشآت الصناعية المتوسطة من المسوح الدورية التي تعتبر خطتها التنفيذية من الخطط المنهجية، يتبع أسلوب الشمول الكلي للمنشآت الصناعية العاملة ويحدث الاطار سنوياً في بداية كل سنة ويُهيأ الكادر بالاستثمارات المطلوبة بدءاً من جمع البيانات التي تتم بأسلوب المقابلة الشخصية للمسؤول المعني في المنشأة وإعتماد بيانات الميزانية الختامية لها، ترسل الاستثمارات بعد تدقيقها ميدانياً ليتم تدقيقها وترميزها مكتبياً في هيئة احصاء اقليم كردستان و مديرية الإحصاء الصناعي وفق قواعد التدقيق

والترميز المعتمدة وتهيئتها لعملية الإدخال والتدقيق وفق برامجيات النظام في دائرة تكنولوجيا المعلومات لإصدار جداول الإخراج ثم يُعد التقرير مكتبياً

## تحليل النتائج

من خلال البيانات التي يتضمنها هذا التقرير الخاص بالمنشآت الصناعية المتوسطة نستطيع ان نبين اهم المؤشرات المتضمنة للمنشآت الصناعية العاملة وعدد العاملين فيها واجورهم وقيمة الإنتاج والمستلزمات التي يمكن تلخيصها بالآتي :-

**أولاً - عدد المنشآت :** بلغت عدد المنشآت الصناعية العاملة في محافظات اقليم كردستان (٢٣٦) منشأة توزعت الى (٢٨) منشأة في محافظة دهوك و (١٥١) منشأة في محافظة السليمانية و (٥٧) منشأة في محافظة أربيل

**ثانياً - عدد المشتغلين :** بلغ عدد المشتغلين في محافظات اقليم كردستان (٣٢١٧) مشتغلاً حيث كان عدد المشتغلين في محافظة دهوك (٤٤٢) مشتغلاً وفي محافظة السليمانية (١٩٤٥) مشتغلاً وفي محافظة اربيل (٨٣٠) مشتغلاً

**ثالثاً - قيمة الإنتاج :** بلغت قيمة الإنتاج الإجمالي في محافظات اقليم كردستان (٣٩٦٦٨٠) مليون دينار توزعت الى (٣٢٩٩٣) مليون دينار في محافظة دهوك و(١٩٥٥٣٧) مليون دينار في محافظة السليمانية و (١٦٨١٥٠) مليون دينار في محافظة اربيل

**رابعاً - قيمة مستلزمات الإنتاج :** بلغت قيمة مستلزمات الإنتاج في محافظات اقليم كردستان ( ٢٠١٣٠٠ ) مليون دينار توزعت الى (١٩٤٥٤) مليون دينار في محافظة دهوك و (١٠٢٠٣٤) في محافظة السليمانية و(٧٩٨١٢) مليون دينار في محافظة اربيل .

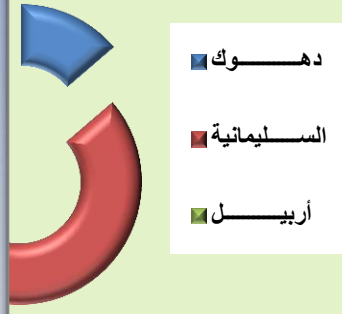
جدول رقم ( ١ )

خلاصة نتائج الاحصاء الصناعي للمنشآت الصناعية المتوسطة لاقليم كردستان خلال سنة ٢٠١١  
القيمة (مليون دينار عراقي)


كوى به هاى پیداويستيه كان	كوى به هاى به رههم هينان	مجموع الأجور والرواتب والمزايا	معدل عدد العاملين	عدد المنشآت	پاريزگا
79812	168150	7721	830	57	هه ولبير
102034	195537	16276	1945	151	سليمانى
19454	32993	4956	442	28	دهوك
201200	396680	28953	3217	236	كوى هه ريم



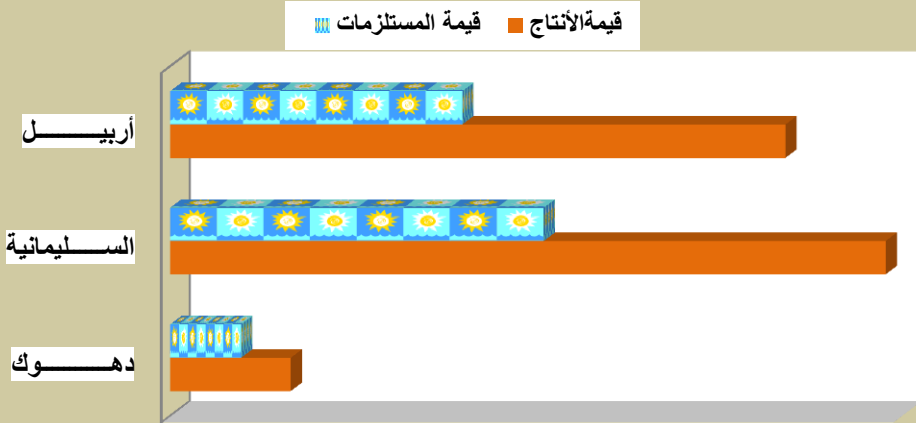
شكل (٢) عدد المشتغلين في المنشآت الصناعية المتوسطة في اقليم كردستان حسب المحافظة لسنة ٢٠١١



شكل (١) عدد المنشآت الصناعية المتوسطة في اقليم كردستان موزعة حسب المحافظة لسنة ٢٠١١



شكل (٣) قيمة الانتاج وقيمة المستلزمات في المنشآت الصناعية المتوسطة لاقليم كردستان موزعة حسب المحافظة لسنة ٢٠١١



ژماره‌ی دامه‌زراوه‌کانی پیشه‌سازی مام ناوه‌ند له‌هه‌ریمی  
 کوردستان بۆ سالی ۲۰۱۱

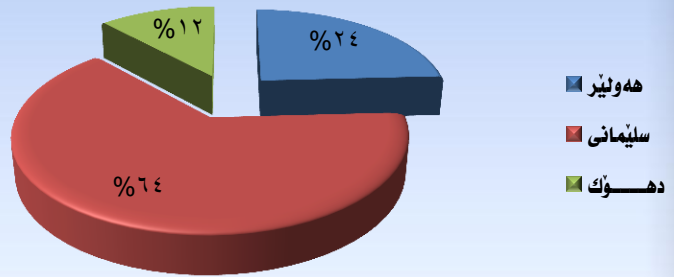
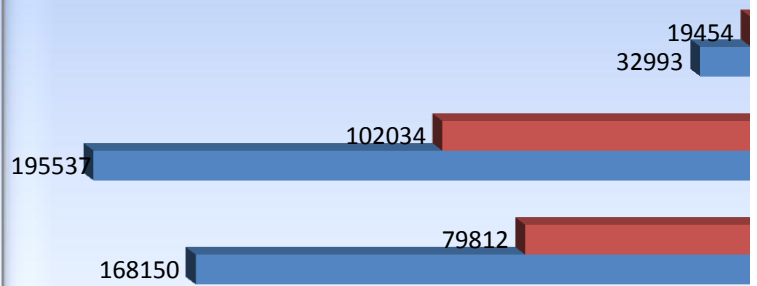


Chart Title

کۆی به‌های پینداویستییه‌کان (Red)    کۆی به‌های به‌رهه‌م هینان (Blue)





جدول رقم ( ٢ )

مؤشرات تحليلية للمنشآت الصناعية المتوسطة لمحافظة أقليم كردستان خلال سنة ٢٠١١

المؤشرات	دهوك	السليمانية	اربيل	مجموع الاقليم
انتاجية المشتغل من الانتاج (الف دينار عراقي)	74645.8	100533.3	202590.6	123307.7
انتاجية المشتغل من القيمة المضافة (الف دينار عراقي)	30632.8	48073.7	106431.5	60734.0
متوسط اجر العامل السنوي (العامل باجر)(الف دينار عراقي)	11213.1	8368.0	9302.3	8999.9
انتاجية الدينار من الاجور	6.7	12.0	21.8	13.7
درجة التصنيع %	59	52	47	51

جدول رقم ( ٣ )

قيمة المبيعات والانتاج حسب المحافظة في المنشآت الصناعية المتوسطة لاقليم كردستان خلال سنة ٢٠١١

القيمة (مليون دينار عراقي )

المؤشرات	دهوك	السليمانية	أربيل	مجموع الاقليم
مجموع قيمة المبيعات	30987	191034	167007	389028
قيمة الأنتاج التام الصنع	31179	191572	166801	389552
قيمة الأنتاج غير التام والمنتجات الأخرى	1	16	6	23
ايرادات النشاط الخدمي وتشغيل الغير	1848	3950	1348	7146
اجمالي الأنتاج بسعر السوق	33028	195538	168155	396721
قيمة الأنتاج بسعر تكلفة عوامل الانتاج	32993	195537	168150	396680

جدول رقم ( ٤ )

قيمة مستلزمات الانتاج السلعية والخدمية حسب المحافظة في المنشآت الصناعية المتوسطة لاقليم كردستان خلال سنة ٢٠١١

القيمة (مليون دينار عراقي )

المؤشرات	دهوك	السليمانية	أربيل	مجموع الاقليم
خامات ومواد اولية المستخدمة في الانتاج	13669	83603	65936	163208
مواد التعبئة المستخدمة في الانتاج	1944	2763	8048	12755
المستلزمات السلعية الأخرى المستخدمة في الانتاج	2590	10515	3426	16531
المستلزمات الخدمية	1251	5152	2402	8805
مجموع قيمة المستلزمات	19454	102034	79812	201300

جدول رقم (٥)

عدد المنشآت الصناعية المتوسطة والعاملين فيها واجورهم والمزايا المقدمة لهم حسب القسم لاقليم كردستان خلال سنة ٢٠١١

القيمة بالالف دينار عراقي

رمز التصنيف (القسم)	اسم الصناعة	عدد المنشآت	معدل اجور ورواتب المشتغلين	اجور ورواتب المشتغلين	المزايا المقدمة للمشتغلين	مجموع الأجور والرواتب والمزايا
15	صناعات المنتجات الغذائية والمشروبات	46	697	5407613	606311	6013924
17	صناعة المنسوجات	2	39	200354	784	201138
19	ديغ وتهئية الجلود، صناعة حقائب الامتعة وحقائب اليد	1	7	45500	8050	53550
20	صناعة الخشب والمنتجات الخشبية والفلين باستثناء الاثاث ، صناعة الاصناف المنتجة من القش والمواد الظفر	2	26	247752	32485	280237
21	صناعة الورق ومنتجات الورق	1	17	93400	21800	115200
22	الطباعة والنشر واستنساخ وسائط الاعلام المسجلة	4	64	542546	16575	559121
23	صناعة فحم الكوك والمنتجات النفطية المكررة والوقود النووي	4	55	628100	43255	671355
24	صناعة المواد والمنتجات الكيماوية	3	38	216330	28052	244382

تابع جدول رقم (٥)

عدد المنشآت الصناعية المتوسطة والعاملين فيها واجورهم والمزايا المقدمة لهم حسب القسم لاقليم كردستان خلال سنة ٢٠١١

القيمة بالالف دينار عراقي

رمز التصنيف (القسم)	اسم الصناعة	عدد المنشآت	معدل عدد المشتغلين	اجور ورواتب المشتغلين	المزايا المقدمة للمشتغلين	مجموع الأجور والرواتب والمزايا
		2	34	310320	16800	327120
26	صناعة منتجات المعادن اللافلزية الاخرى	149	1881	14592292	1946969	16539261
27	صناعة الفلزات القاعدية	1	26	129200	47228	176428
28	صناعة منتجات المعادن المركبة باستثناء المكائن والمعدات	13	204	2137320	244270	2381590
29	صناعة الآلات والمعدات غير المصنفة في محل اخر	3	36	314260	34800	349060
31	صناعة الآلات والأجهزة الكهربائية غير المصنفة في محل اخر	1	11	240000	100	240100
36	صناعة الاثاث وصناعة منتجات غير مصنفة في محل اخر	4	82	726615	73684	800299
	مجموع الاقليم	236	3217	25831602	3121163	28952765

جدول رقم ( ٦ )

عدد المنشآت الصناعية المتوسطة والعاملين فيها واجورهم والمزايا المقدمة لهم حسب النشاط لاقليم كردستان خلال سنة ٢٠١١

القيمة بالالف دينار عراقي

رمز التصنيف (النشاط)	اسم الصناعة	عدد المنشآت	معدل عدد المشتغلين	اجور ورواتب المشتغلين	المزايا المقدمة للمشتغلين	مجموع الأجور والرواتب والمزايا
1520	صناعة منتجات الالبان	2	28	265750	14160	279910
1531	صناعة منتجات طواحين الحبوب ومخلفات طحن الحبوب	11	186	1538965	190745	1729710
1533	صناعة اعلاف حيوانية محضرة	1	13	168400	9500	177900
1541	صناعة منتجات المخابز	13	169	1337773	92826	1430599
1543	صناعة الكاكاو والشيكولاتة والحلويات السكرية	3	45	396725	44880	441605
1544	صناعة المعكرونة والرشته ( شرائط المعكرونة) والكسكسي والمنتجات النشوية المماثلة	1	10	96000	1224	97224
1549	صناعة منتجات الاغذية الاخرى غير المصنعة في محل اخر	12	191	1178000	164376	1342376
1554	صناعة المشروبات المرطبة غير الكحولية انتاج المياه المعدنية	3	55	426000	88600	514600
1722	صناعة البسط والسجاد	2	39	200354	784	201138
1920	صناعة الاحذية	1	7	45500	8050	53550
2022	صناعة مصنوعات النجارة وقطع الاخشاب المعدة للابنية والمنشآت	2	26	247752	32485	280237

تابع جدول رقم ( ٦ )

عدد المنشآت الصناعية المتوسطة والعاملين فيها واجورهم والمزايا المقدمة لهم حسب النشاط لاقليم كردستان خلال سنة ٢٠١١

القيمة بالالف دينار عراقي

رمز التصنيف (النشاط)	اسم الصناعة	عدد المنشآت	معدل عدد المشتغلين	اجور ورواتب المشتغلين	المزايا المقدمة للمشتغلين	مجموع الأجور والرواتب والمزايا
2109	صناعة اصناف اخرى من الورق والورق المقوى	1	17	93400	21800	115200
2221	الطباعة	4	64	542546	16575	559121
2320	صناعة المنتجات النفطية المكررة	4	55	628100	43255	671355
2413	صناعة للدائن في اشكالها اولية وصناعة المطاط التركيبية	3	38	216330	28052	244382
2519	صناعة المنتجات المطاطية الاخرى	1	22	223500	9000	232500
2520	صناعة المنتجات اللدائنية	1	12	86820	7800	94620
2610	صناعة الزجاج والمنتجات الزجاجية	1	22	118525	17860	136385
2692	صناعة المنتجات الخزفية الحرارية	1	11	96000	10000	106000
2693	صناعة المنتجات الطينية الانشائية غير الحرارية والمنتجات الخزفية	5	86	670368	72088	742456
2694	صناعة الاسمنت والجير والجص	5	70	604720	25200	629920

تابع جدول رقم ( ٦ )

عدد المنشآت الصناعية المتوسطة والعاملين فيها واجورهم والمزايا المقدمة لهم حسب النشاط لاقليم كردستان خلال سنة ٢٠١١

القيمة بالالف دينار عراقي

رمز التصنيف (النشاط)	اسم الصناعة	عدد المنشآت	معدل عدد المشتغلين	اجور ورواتب المشتغلين	المزايا المقدمة للمشتغلين	مجموع الأجور والرواتب والمزايا
2695	صناعة الاصناف المنتجة من الخرسانة والاسمنت والجص	130	1573	12123139	1693850	13816989
2696	قطع وتشكيل و اتمام تحضير الاحجار	1	10	109900	1440	111340
2699	صناعة المنتجات المعدنية اللافلزية غير المصنفة في محل اخر	6	109	869640	126531	996171
2720	صناعة الفلزات الثمينة وغير الحديدية القاعدية	1	26	129200	47228	176428
2811	صناعة المنتجات المعدنية الانشائية	5	74	779480	118750	898230
2812	صناعة الصهاريح والخزانات والاعوية من المعادن	1	9	68300	5150	73450
2893	صناعة ادوات القطع والعدد اليدوية والادوات المعدنية العامة	6	98	1060580	85970	1146550
2899	صناعة منتجات المعادن المركبة الاخرى غير المصنفة في محل اخر	1	23	228960	34400	263360
2921	صناعة الآلات الزراعية والآلات الحراجة	2	24	224400	34800	259200
2930	صناعة الاجهزة المترلية غير المصنفة في محل اخر	1	12	89860	0	89860
3110	صناعة المحركات والمولدات والمحولات الكهربائية	1	11	240000	100	240100
3610	صناعة الاثاث	4	82	726615	73684	800299
	مجموع الاقليم	236	3217	25831602	3121163	28952765

**جدول رقم ( ٧ )**  
**قيمة المبيعات والانتاج في المنشآت الصناعية المتوسطة حسب القسم لاقليم كردستان خلال سنة ٢٠١١**  
 القيمة بالالف دينار عراقي

رمز التصنيف (القسم)	اسم الصناعة	مجموع قيمة المبيعات	قيمة الانتاج التام الصنع	قيمة الانتاج غير التام ومنتجات اخرى	ايرادات النشاط الخدمي وتشغيل للغير	اجمالي الانتاج بسعر السوق (سعر المنتج)
15	صناعات المنتجات الغذائية والمشروبات	73747665	73780298	15750	7003878	80799926
17	صناعة المنسوجات	163402	183942	0	0	183942
19	دبغ وتهيئة الجلود، صناعة حقائب الامتعة وحقائب اليد	8568000	8576925	0	0	8576925
20	صناعة الخشب والمنتجات الخشبية والفلين باستثناء الاثاث ، صناعة الاصناف المنتجة من القش والمواد الظفر	1023625	1025125	0	0	1025125
21	صناعة الورق ومنتجات الورق	57546700	57546700	0	0	57546700
22	الطباعة والنشر واستنساخ وسائط الاعلام المسجلة	1274750	1277750	0	0	1277750
23	صناعة فحم الكوك والمنتجات النفطية المكررة والوقود النووي	1790000	1790100	0	100000	1890100
24	صناعة المواد والمنتجات الكيماوية	1976121	2076244	0	0	2076244

**تابع جدول رقم ( ٧ )**  
**قيمة المبيعات والانتاج في المنشآت الصناعية المتوسطة حسب القسم لاقليم كردستان خلال سنة ٢٠١١**  
 القيمة بالالف دينار عراقي

رمز التصنيف (القسم)	اسم الصناعة	مجموع قيمة المبيعات	قيمة الانتاج التام الصنع	قيمة الانتاج غير التام ومنتجات اخرى	ايرادات النشاط الخدمي وتشغيل للغير	اجمالي الانتاج بسعر السوق (سعر المنتج)
25	صناعة منتجات المطاط واللدائن	6873600	6873600	0	0	6873600
26	صناعة منتجات المعادن اللافلزية الاخرى	197100612	197359390	6010	500	197365900
27	صناعة الفلزات القاعدية	3307339	3307339	0	6000	3313339
28	صناعة منتجات المعادن المركبة باستثناء المكنائن والمعدات	19957015	19975283	0	36000	20011283
29	صناعة الآلات والمعدات غير المصنفة في محل اخر	9680625	9680625	0	0	9680625
31	صناعة الآلات والأجهزة الكهربائية غير المصنفة في محل اخر	560000	560000	0	0	560000
36	صناعة الاثاث وصناعة منتجات غير مصنفة في محل اخر	5457340	5538140	1001	0	5539141
<b>مجموع الاقليم</b>		<b>389026794</b>	<b>389551461</b>	<b>22761</b>	<b>7146378</b>	<b>396720600</b>



جدول رقم (٨)

قيمة المبيعات والانتاج في المنشآت الصناعية المتوسطة حسب النشاط لاقليم كردستان خلال سنة ٢٠١١

القيمة بالالف دينار عراقي

رمز التصنيف (النشاط)	اسم الصناعة	مجموع قيمة المبيعات	قيمة الانتاج التام الصنع	قيمة الانتاج غير التام ومنتجات اخرى	ايرادات النشاط الخدمي وتشغيل للغير	اجمالي الانتاج بسعر السوق (سعر المنتج)	قيمة الانتاج بسعر تكلفة عوامل الانتاج
1520	صناعة منتجات الالبان	26475831	26475831	0	0	26475831	26475831
1531	صناعة منتجات طواحين الحبوب ومخلفات طحن الحبوب	0	0	0	7003878	7003878	7003878
1533	صناعة اعلاف حيوانية محضرة	900000	900000	0	0	900000	900000
1541	صناعة منتجات المخايز	10975245	10975245	15750	0	10990995	10990995
1543	صناعة الكاكاو والشيكولاتة والحلويات السكرية	3830496	3884496	0	0	3884016	3884496
1544	صناعة المعكرونة والرشته ( شرائط المعكرونة) والكسكي والمنتجات النشوية المماثلة	231600	231600	0	0	231600	231600
1549	صناعة منتجات الاغذية الاخرى غير المصنعة في محل اخر	17749943	17728576	0	0	17728403	17728576
1554	صناعة المشروبات المرطبة غير الكحولية انتاج المياه المعدنية	13584550	13584550	0	0	13584550	13584550
1722	صناعة البسط والسجاد	163402	183942	0	0	183942	183942
1920	صناعة الاحذية	8568000	8576925	0	0	8576925	8576925
2022	صناعة مصنوعات النجارة وقطع الاخشاب المعدة للابنية والمنشآت	1023625	1025125	0	0	1025125	1025125

تابع جدول رقم (٨)

قيمة المبيعات والانتاج في المنشآت الصناعية المتوسطة حسب النشاط لاقليم كردستان خلال سنة ٢٠١١

القيمة بالالف دينار عراقي

رمز التصنيف (النشاط)	اسم الصناعة	مجموع قيمة المبيعات	قيمة الانتاج التام الصنع	قيمة الانتاج غير التام ومنتجات اخرى	ايرادات النشاط الخدمي وتشغيل للغير	اجمالي الانتاج بسعر السوق (سعر المنتج)	قيمة الانتاج بسعر تكلفة عوامل الانتاج
2109	صناعة اصناف اخرى من الورق والورق المقوى	57546700	57546700	0	0	57546700	57546700
2221	الطباعة	1274750	1277750	0	0	1277750	1277750
2320	صناعة المنتجات النفطية المكررة	1790000	1790100	0	100000	1890100	1877100
2413	صناعة للدائن في اشكالها اولية وصناعة المطاط التركيبية	1976121	2076244	0	0	2076244	2076244
2519	صناعة المنتجات المطاطية الاخرى	1500000	1500000	0	0	1500000	1500000
2520	صناعة المنتجات اللدائنية	5373600	5373600	0	0	5373600	5373600
2610	صناعة الزجاج والمنتجات الزجاجية	1380000	1380000	0	0	1380000	1380000
2692	صناعة المنتجات الخزفية الحرارية	336000	336000	0	0	336000	336000
2693	صناعة المنتجات الطينية الانشائية غير الحرارية والمنتجات الخزفية	4324192	4324192	0	0	4324192	4324192
2694	صناعة الاسمنت والجير والجص	3099975	3099975	0	0	3099975	3099975
2695	صناعة الاصناف المنتجة من الخرسانة والاسمنت والجص	152782025	153040803	6010	500	153047313	153035693

تابع جدول رقم (٨)

قيمة المبيعات والانتاج في المنشآت الصناعية المتوسطة حسب النشاط لاقليم كردستان خلال سنة ٢٠١١

القيمة بالالف دينار عراقي

رمز التصنيف (النشاط)	اسم الصناعة	مجموع قيمة المبيعات	قيمة الانتاج التام الصنع	قيمة الانتاج غير التام ومنتجات اخرى	ايرادات النشاط الخدمي وتشغيل للغير	اجمالي الانتاج بسعر السوق (سعر المنتج)	قيمة الانتاج بسعر تكلفة عوامل الانتاج
2696	قطع وتشكيل واتمام تحضير الاحجار	547200	547200	0	0	547200	547200
2699	صناعة المنتجات المعدنية اللافلزية غير المصنفة في محل اخر	34631220	34631220	0	0	34631220	34631220
2720	صناعة الفلزات الثمينة وغير الحديدية القاعدية	3307339	3307339	0	6000	3313339	3313339
2811	صناعة المنتجات المعدنية الانشائية	4575035	4575035	0	0	4575035	4575035
2812	صناعة الصهاريج والخزانات والاعوية من المعادن	258000	258768	0	0	258768	258768
2893	صناعة ادوات القطع والعدد اليدوية والادوات المعدنية العامة	13351700	13369200	0	0	13369200	13356700
2899	صناعة منتجات المعادن المركبة الاخرى غير المصنفة في محل اخر	1772280	1772280	0	36000	1808280	1808280
2921	صناعة الالات الزراعية والالات الحراجه	9440625	9440625	0	0	9440625	9440625
2930	صناعة الاجهزة المترالية غير المصنفة في محل اخر	240000	240000	0	0	240000	240000
3110	صناعة المحركات والمولدات والمحولات الكهربائية	560000	560000	0	0	560000	560000
3610	صناعة الاثاث	5457340	5538140	1001	0	5539141	5537141
	<b>مجموع الاقليم</b>	<b>389026794</b>	<b>389551461</b>	<b>22761</b>	<b>7146378</b>	<b>396720600</b>	<b>396680827</b>

جدول رقم ( ٩ )

قيمة مستلزمات الانتاج السلعية والخدمية في المنشآت الصناعية المتوسطة حسب القسم لاقليم كردستان خلال سنة ٢٠١١

القيمة بالالف دينار عراقي

رمز التصنيف (القسم)	اسم الصناعة	خامات ومواد اولية مستخدمة في الانتاج	مواد التعبئة والتغليف المستخدمة في الانتاج	المستلزمات السلعية الأخرى المستخدمة في الانتاج	المستلزمات الخدمية	مجموع قيمة المستلزمات
15	صناعات المنتجات الغذائية والمشروبات	26916567	11069517	2898591	2543375	43428050
17	صناعة المنسوجات	17500	0	34573	1980	54053
19	دبغ وتهيئة الجلود، صناعة حقائب الامتعة وحقائب اليد	1000000	956274	166980	141108	2264362
20	صناعة الخشب والمنتجات الخشبية والفلين باستثناء الاثاث ، صناعة الاصناف المنتجة من القش والمواد الظفر	547310	2250	22597	65390	637547
21	صناعة الورق ومنتجات الورق	23022680	183750	24600	25575	23256605
22	الطباعة والنشر واستنساخ وسائط الاعلام المسجلة	574464	5170	189321	61250	830205
23	صناعة فحم الكوك والمنتجات النفطية المكررة والوقود النووي	311417	77780	195400	51525	636122
24	صناعة المواد والمنتجات الكيماوية	1305820	34426	120771	97242	1558259

تابع جدول رقم ( ٩ )

قيمة مستلزمات الانتاج السلعية والخدمية في المنشآت الصناعية المتوسطة حسب القسم لاقليم كردستان خلال سنة ٢٠١١

القيمة بالالف دينار عراقي

رمز التصنيف (القسم)	اسم الصناعة	خامات ومواد اولية مستخدمة في الانتاج	مواد التعبئة والتغليف المستخدمة في الانتاج	المستلزمات السلعية الأخرى المستخدمة في الانتاج	المستلزمات الخدمية	مجموع قيمة المستلزمات
25	صناعة منتجات المطاط واللدائن	5006600	24000	179226	115300	5325126
26	صناعة منتجات المعادن اللافلزية الأخرى	88012692	100817	11960238	4907711	104981458
27	صناعة الفلزات القاعدية	1392000	0	6170	109178	1507348
28	صناعة منتجات المعادن المركبة باستثناء المكائن والمعدات	9018285	0	574348	340108	9932741
29	صناعة الآلات والمعدات غير المصنفة في محل اخر	4264414	266100	49930	49800	4630244
31	صناعة الآلات والأجهزة الكهربائية غير المصنفة في محل اخر	154331	0	54200	83000	291531
36	صناعة الاثاث وصناعة منتجات غير مصنفة في محل اخر	1664579	35180	53509	212760	1966028
	مجموع الاقليم	163208659	12755264	16530454	8805302	201299679

جدول رقم ( ١٠ )

قيمة مستلزمات الانتاج السلعية والخدمية في المنشآت الصناعية المتوسطة حسب النشاط لاقليم كردستان خلال سنة ٢٠١١  
القيمة بالالف دينار عراقي

رمز التصنيف (النشاط)	اسم الصناعة	خامات ومواد اولية مستخدمة في الانتاج	مواد التعبئة والتغليف المستخدمة في الانتاج	المستلزمات السلعية الأخرى المستخدمة في الانتاج	المستلزمات الخدمية	مجموع قيمة المستلزمات
1520	صناعة منتجات الالبان	8461893	622687	214910	48495	9347985
1531	صناعة منتجات طواحين الحبوب ومخلفات طحن الحبوب	0	785290	1070010	1212116	3067416
1533	صناعة اعلاف حيوانية محضرة	224550	6000	31400	9000	270950
1541	صناعة منتجات المخايز	7234312	471160	363347	321169	8389988
1543	صناعة الكاكاو والشيكولاتة والحلويات السكرية	1300775	1657685	252710	90700	3301870
1544	صناعة المعكرونة والرشته ( شرائط المعكرونة) والكسكسي والمنتجات النشوية المماثلة	62183	6240	13759	20000	102182
1549	صناعة منتجات الاغذية الأخرى غير المصنعة في محل اخر	9474354	3008605	794788	205143	13482890
1554	صناعة المشروبات المرطبة غير الكحولية انتاج المياه المعدنية	158500	4511850	157667	636752	5464769
1722	صناعة البسط والسجاد	17500	0	34573	1980	54053
1920	صناعة الاحذية	1000000	956274	166980	141108	2264362
2022	صناعة مصنوعات النجارة وقطع الاخشاب المعدة للابنية والمنشآت	547310	2250	22597	65390	637547

تابع جدول رقم ( ١٠ )

قيمة مستلزمات الانتاج السلعية والخدمية في المنشآت الصناعية المتوسطة حسب النشاط لاقليم كردستان خلال سنة ٢٠١١  
القيمة بالالف دينار عراقي

رمز التصنيف (النشاط)	اسم الصناعة	خامات ومواد اولية مستخدمة في الانتاج	مواد التعبئة والتغليف المستخدمة في الانتاج	المستلزمات السلعية الأخرى المستخدمة في الانتاج	المستلزمات الخدمية	مجموع قيمة المستلزمات
2109	صناعة اصناف اخرى من الورق والورق المقوى	23022680	183750	24600	25575	23256605
2221	الطباعة	574464	5170	189321	61250	830205
2320	صناعة المنتجات النفطية المكررة	311417	77780	195400	51525	636122
2413	صناعة للدائن في اشكالها اولية وصناعة المطاط التركيبية	1305820	34426	120771	97242	1558259
2519	صناعة المنتجات المطاطية الأخرى	1205000	0	74040	52500	1331540
2520	صناعة المنتجات اللدائنية	3801600	24000	105186	62800	3993586
2610	صناعة الزجاج والمنتجات الزجاجية	714000	0	43534	12240	769774
2692	صناعة المنتجات الخزفية الحرارية	173640	0	17040	32950	223630
2693	صناعة المنتجات الطينية الانشائية غير الحرارية والمنتجات الخزفية	1395520	48802	573804	301778	2319904
2694	صناعة الاسمنت والجير والجص	351543	25500	541211	65140	983394
2695	صناعة الاصناف المنتجة من الخرسانة والاسمنت والجص	71787939	26515	7147291	3599583	82561328

تابع جدول رقم ( ١٠ )

قيمة مستلزمات الانتاج السلعية والخدمية في المنشآت الصناعية المتوسطة حسب النشاط لاقليم كردستان خلال سنة ٢٠١١  
القيمة بالالف دينار عراقي

رمز التصنيف (النشاط)	اسم الصناعة	خامات ومواد اولية مستخدمة في الانتاج	مواد التعبئة والتغليف المستخدمة في الانتاج	المستلزمات السلعية الأخرى المستخدمة في الانتاج	المستلزمات الخدمية	مجموع قيمة المستلزمات
2696	قطع وتشكيل واتمام تحضير الاحجار	306600	0	14770	8980	330350
2699	صناعة المنتجات المعدنية اللافلزية غير المصنفة في محل اخر	13283450	0	3622588	887040	17793078
2720	صناعة الفلزات الثمينة وغير الحديدية القاعدية	1392000	0	6170	109178	1507348
2811	صناعة المنتجات المعدنية الانشائية	1081350	0	114977	112060	1308387
2812	صناعة الصهاريج والخزانات والاعوية من المعادن	99915	0	6433	21600	127948
2893	صناعة ادوات القطع والعدد اليدوية والادوات المعدنية العامة	6877020	0	351694	150808	7379522
2899	صناعة منتجات المعادن المركبة الأخرى غير المصنفة في محل اخر	960000	0	101244	55640	1116884
2921	صناعة الآلات الزراعية والآلات الحراجة	4180400	262500	29470	15000	4487370
2930	صناعة الاجهزة المترلية غير المصنفة في محل اخر	84014	3600	20460	34800	142874
3110	صناعة المحركات والمولدات والمحولات الكهربائية	154331	0	54200	83000	291531
3610	صناعة الاثاث	1664579	35180	53509	212760	1966028
	مجموع الاقليم	163208659	12755264	16530454	8805302	201299679



جدول رقم ( ١١ )

عدد المنشآت الصناعية المتوسطة والعاملين فيها واجورهم والمزايا المقدمة لهم حسب القسم لمحافظة دهوك خلال سنة ٢٠١١

القيمة بالالف دينار عراقي

رمز التصنيف (القسم)	اسم الصناعة	عدد المنشآت	معدل عدد المشتغلين	اجور ورواتب المشتغلين	المزايا المقدمة للمشتغلين	مجموع الأجور والرواتب والمزايا
15	صناعات المنتجات الغذائية والمشروبات	5	94	903525	138380	1041905
22	الطباعة والنشر واستنساخ وسائط الاعلام المسجلة	1	15	135800	0	135800
23	صناعة فحم الكوك والمنتجات النفطية المكررة والوقود النووي	1	23	358500	22650	381150
26	صناعة منتجات المعادن اللافلزية الاخرى	19	261	2131260	462234	2593494
28	صناعة منتجات المعادن المركبة باستثناء المكنائ والمعدات	1	23	480000	31250	511250
36	صناعة الاثاث وصناعة منتجات غير مصنفة في محل اخر	1	26	259500	33084	292584
	<b>مجموع المحافظة</b>	<b>28</b>	<b>442</b>	<b>4268585</b>	<b>687598</b>	<b>4956183</b>

جدول رقم ( ١٢ )

عدد المنشآت الصناعية المتوسطة والعاملين فيها واجورهم والمزايا المقدمة لهم حسب النشاط لمحافظة دهوك خلال سنة ٢٠١١

القيمة بالالف دينار عراقي

رمز التصنيف (النشاط)	اسم الصناعة	عدد المنشآت	معدل عدد المشتغلين	اجور ورواتب المشتغلين	المزايا المقدمة للمشتغلين	مجموع الأجور والرواتب والمزايا
1531	صناعة منتجات طواحين الحبوب ومخلفات طحن الحبوب	2	36	375000	61000	436000
1543	صناعة الكاكاو والشيكولاتة والحلويات السكرية	1	22	207825	26280	234105
1549	صناعة منتجات الاغذية الاخرى غير المصنعة في محل اخر	2	36	320700	51100	371800
2221	الطباعة	1	15	135800	0	135800
2320	صناعة المنتجات النفطية المكررة	1	23	358500	22650	381150
2695	صناعة الاصناف المنتجة من الخرسانة والاسمنت والجص	19	261	2131260	462234	2593494
2893	صناعة ادوات القطع والعدد اليدوية والادوات المعدنية العامة	1	23	480000	31250	511250
3610	صناعة الاثاث	1	26	259500	33084	292584
	مجموع المحافظة	28	442	4268585	687598	4956183

جدول رقم ( ١٣ )

قيمة المبيعات والانتاج في المنشآت الصناعية المتوسطة حسب القسم لمحافظة دهوك خلال سنة ٢٠١١

القيمة بالالف دينار عراقي

رمز التصنيف (القسم)	اسم الصناعة	مجموع قيمة المبيعات	قيمة الانتاج التام الصنع	قيمة الانتاج غير التام ومنتجات اخرى	ايرادات النشاط الخدمي وتشغيل للغير	اجمالي الانتاج بسعر السوق (سعر المنتج)	قيمة الانتاج بسعر تكلفة عوامل الانتاج
15	صناعات المنتجات الغذائية والمشروبات	4493943	4526636	0	1748000	6274636	6273983
22	الطباعة والنشر واستنساخ وسائط الاعلام المسجلة	71000	74000	0	0	74000	74000
23	صناعة فحم الكوك والمنتجات النفطية المكررة والوقود النووي	450000	450000	0	100000	550000	542000
26	صناعة منتجات المعادن اللافلزية الاخرى	23888409	23946364	0	0	23946364	23935344
28	صناعة منتجات المعادن المركبة باستثناء المكنان والمعدات	750000	767500	0	0	767500	755000
36	صناعة الاثاث وصناعة منتجات غير مصنفة في محل اخر	1333300	1414100	1001	0	1415101	1413101
	<b>مجموع المحافظة</b>	<b>30986652</b>	<b>31178600</b>	<b>1001</b>	<b>1848000</b>	<b>33027601</b>	<b>32993428</b>

جدول رقم ( ١٤ )

قيمة المبيعات والانتاج في المنشآت الصناعية المتوسطة حسب النشاط لمحافظة دهوك خلال سنة ٢٠١١

القيمة بالالف دينار عراقي

رمز التصنيف (النشاط)	اسم الصناعة	مجموع قيمة المبيعات	قيمة الانتاج التام الصنع	قيمة الانتاج غير التام ومنتجات اخرى	ايرادات النشاط الخدمي وتشغيل للغير	اجمالي الانتاج بسعر السوق (سعر المنتج)	قيمة الانتاج بسعر تكلفة عوامل الانتاج
1531	صناعة منتجات طواحين الحبوب ومخلفات طحن الحبوب	0	0	0	1748000	1748000	1748000
1543	صناعة الكاكاو والشيكولاتة والحلويات السكرية	3510000	3564000	0	0	3564000	3563520
1549	صناعة منتجات الاغذية الاخرى غير المصنعة في محل اخر	983943	962636	0	0	962636	962463
2221	الطباعة	71000	74000	0	0	74000	74000
2320	صناعة المنتجات النفطية المكررة	450000	450000	0	100000	550000	542000
2695	صناعة الاصناف المنتجة من الخرسانة والاسمنت والجص	23888409	23946364	0	0	23946364	23935344
2893	صناعة ادوات القطع والعدد اليدوية والادوات المعدنية العامة	750000	767500	0	0	767500	755000
3610	صناعة الاثاث	1333300	1414100	1001	0	1415101	1413101
	مجموع المحافظة	30986652	31178600	1001	1848000	33027601	32993428

جدول رقم ( ١٥ )

قيمة مستلزمات الانتاج السلعية والخدمية في المنشآت الصناعية المتوسطة حسب القسم لمحافظة دهوك خلال سنة ٢٠١١  
القيمة بالالف دينار عراقي

رمز التصنيف (القسم)	اسم الصناعة	خامات ومواد اولية مستخدمة في الانتاج	مواد التعبئة والتغليف المستخدمة في الانتاج	المستلزمات السلعية الأخرى المستخدمة في الانتاج	المستلزمات الخدمية	مجموع قيمة المستلزمات
15	صناعات المنتجات الغذائية والمشروبات	1455569	1941730	370023	550283	4317605
22	الطباعة والنشر واستنساخ وسائط الاعلام المسجلة	31266	2220	172440	8500	214426
23	صناعة فحم الكوك والمنتجات النفطية المكررة والوقود النووي	19000	0	175779	6875	201654
26	صناعة منتجات المعادن اللافلزية الأخرى	11210957	0	1805664	580350	13596971
28	صناعة منتجات المعادن المركبة باستثناء المكائن والمعدات	460351	0	34744	70000	565095
36	صناعة الاثاث وصناعة منتجات غير مصنفة في محل اخر	492000	0	31065	34900	557965
	مجموع المحافظة	13669143	1943950	2589715	1250908	19453716

جدول رقم ( ١٦ )

قيمة مستلزمات الانتاج السلعية والخدمية في المنشآت الصناعية المتوسطة حسب النشاط لمحافظة دهوك خلال سنة ٢٠١١  
القيمة بالالف دينار عراقي

رمز التصنيف (النشاط)	اسم الصناعة	خامات ومواد اولية مستخدمة في الانتاج	مواد التعبئة والتغليف المستخدمة في الانتاج	المستلزمات السلعية الأخرى المستخدمة في الانتاج	المستلزمات الخدمية	مجموع قيمة المستلزمات
1531	صناعة منتجات طواحين الحبوب ومخلفات طحن الحبوب	0	123000	106390	422500	651890
1543	صناعة الكاكاو والشيكولاتة والحلويات السكرية	1115706	1628685	226590	76000	3046981
1549	صناعة منتجات الاغذية الأخرى غير المصنعة في محل اخر	339863	190045	37043	51783	618734
2221	الطباعة	31266	2220	172440	8500	214426
2320	صناعة المنتجات النفطية المكررة	19000	0	175779	6875	201654
2695	صناعة الاصناف المنتجة من الخرسانة والاسمنت والجص	11210957	0	1805664	580350	13596971
2893	صناعة ادوات القطع والعدد اليدوية والادوات المعدنية العامة	460351	0	34744	70000	565095
3610	صناعة الاثاث	492000	0	31065	34900	557965
	<b>مجموع المحافظة</b>	<b>13669143</b>	<b>1943950</b>	<b>2589715</b>	<b>1250908</b>	<b>19453716</b>

جدول رقم (١٧)

عدد المنشآت المتوسطة والعاملين فيها واجورهم والمزايا المقدمة لهم حسب القسم لمحافظة السليمانية خلال سنة ٢٠١١

القيمة بالالف دينار عراقي

رمز التصنيف (القسم)	اسم الصناعة	عدد المنشآت	معدل عدد المشتغلين	اجور ورواتب المشتغلين	المزايا المقدمة للمشتغلين	مجموع الأجور والرواتب والمزايا
15	صناعات المنتجات الغذائية والمشروبات	27	374	2585548	241890	2827438
19	دبغ الجلود، صناعة حقائب الامتعة وحقائب اليد والسروج والاعنة	1	7	45500	8050	53550
24	صناعة المواد والمنتجات الكيماوية	3	38	216330	28052	244382
25	صناعة منتجات المطاط واللدائن	1	12	86820	7800	94620
26	صناعة منتجات المعادن اللافلزية الاخرى	105	1290	9822532	1265435	11087967
27	صناعة الفلزات القاعدية	1	26	129200	47228	176428
28	صناعة منتجات المعادن المركبة باستثناء المكائن ومعدات	9	130	1077640	116070	1193710
29	صناعة الآلات والمعدات غير المصنفة في محل اخر	1	12	89860	0	89860
36	صناعة الاثاث وصناعة منتجات غير مصنفة في محل اخر	3	56	467115	40600	507715
	<b>مجموع المحافظة</b>	<b>151</b>	<b>1945</b>	<b>14520545</b>	<b>1755125</b>	<b>16275670</b>

جدول رقم ( ١٨ )

عدد المنشآت الصناعية المتوسطة والعاملين فيها واجورهم والمزايا المقدمة لهم حسب النشاط لمحافظة السليمانية خلال سنة ٢٠١١

القيمة بالالف دينار عراقي

رمز التصنيف (النشاط)	اسم الصناعة	عدد المنشآت	معدل عدد المشتغلين	اجور ورواتب المشتغلين	المزايا المقدمة للمشتغلين	مجموع الأجور والرواتب والمزايا
1520	صناعة منتجات الالبان	1	8	22750	1460	24210
1531	صناعة منتجات طواحين الحبوب ومخلفات طحن الحبوب	5	96	619885	85424	705309
1533	صناعة اعلاف حيوانية محضرة	13	169	1337773	92826	1430599
1543	صناعة الكاكاو والشيكولاتة والحلويات السكرية	1	9	62400	3600	66000
1544	المعكرونة والرشته( شرائط المعكرونة)والكسكسى والمنتجات النشوية المماثلة	1	10	96000	1224	97224
1549	صناعة منتجات الاغذية الاخرى غير المصنعة في محل اخر	5	69	332740	51256	383996
1554	صناعة المشروبات المرطبة غير الكحولية انتاج المياه المعدنية	1	13	114000	6100	120100
1920	صناعة الاحذية	1	7	45500	8050	53550
2413	صناعة اللدائن في اشكالها اولية وصناعة المطاط التركيبي	3	38	216330	28052	244382
2520	صناعة المنتجات اللدائنية	1	12	86820	7800	94620
2610	الزجاج والمنتجات الزجاجية	1	22	118525	17860	136385
2693	صناعة المنتجات الطينية الانشائية غير الحرارية والمنتجات الخزفية	5	86	670368	72088	742456



تابع جدول رقم ( ١٨ )

عدد المنشآت الصناعية المتوسطة والعاملين فيها واجورهم والمزايا المقدمة لهم حسب النشاط لمحافظة السليمانية خلال سنة ٢٠١١

القيمة بالالف دينار عراقي

رمز التصنيف (النشاط)	اسم الصناعة	عدد المنشآت	معدل عدد المشتغلين	اجور ورواتب المشتغلين	المزايا المقدمة للمشتغلين	مجموع الأجور والرواتب والمزايا
2694	صناعة الاسمنت والجير والجص	4	60	490720	11400	502120
2695	صناعة الاصناف المنتجة من الخرسانة والاسمنت والجص	89	1029	7809379	1060116	8869495
2696	تشكيل واتمام تحضير الاحجار	1	10	109900	1440	111340
2699	المنتجات المعدنية اللافلزية غير المصنفة محل اخر	5	83	623640	102531	726171
2720	الفلزات الثمينة وغير الحديدية القاعدية	1	26	129200	47228	176428
2811	صناعة المنتجات المعدنية الانشائية	2	23	199800	21800	221600
2812	صناعة الصهاريج والخزانات والوعية من المعادن	1	9	68300	5150	73450
2893	صناعة ادوات القطع والعدد اليدوية والادوات المعدنية	5	75	580580	54720	635300
2899	صناعة منتجات المعادن المركبة الاخرى غير المصنفة في موضع اخر	1	23	228960	34400	263360
2930	صناعة الجهزة المنزلية غير المصنفة في محل اخر	1	12	89860	0	89860
3610	صناعة الاثاث	3	56	467115	40600	507715
	<b>مجموع المحافظة</b>	<b>151</b>	<b>1945</b>	<b>14520545</b>	<b>1755125</b>	<b>16275670</b>

جدول رقم ( ١٩ )

قيمة المبيعات والانتاج في المنشآت الصناعية المتوسطة حسب القسم لمحافظة السليمانية خلال سنة ٢٠١١

(بالالف دينار عراقي )

رمز التصنيف (القسم)	اسم الصناعة	مجموع قيمة المبيعات	قيمة الانتاج التام الصنع	قيمة الانتاج غير التام ومنتجات اخرى	ايرادات النشاط الخدمي وتشغيل للغير	اجمالي الانتاج بسعر السوق (سعر المنتج)	قيمة الانتاج بسعر تكلفة عوامل الانتاج
15	صناعات المنتجات الغذائية والمشروبات	15758172	15758112	15750	3907678	19681540	19681540
19	دبغ الجلود، صناعة حقائب الامتعة وحقائب اليد والسروج والاعنة	8568000	8576925	0	0	8576925	8576925
24	صناعة المواد والمنتجات الكيماوية	1976121	2076244	0	0	2076244	2076244
25	صناعة منتجات المطاط واللدائن	5373600	5373600	0	0	5373600	5373600
26	صناعة منتجات المعادن اللافلزية الاخرى	136531378	136959701	0	500	136960201	136959751
27	صناعة الفلزات القاعدية	3307339	3307339	0	6000	3313339	3313339
28	صناعة منتجات المعادن المركبة باستثناء المكائن والمعدات	15154980	15155748	0	36000	15191748	15191748
29	صناعة الآلات والمعدات غير المصنفة في محل اخر	240000	240000	0	0	240000	240000
36	صناعة الاثاث وصناعة منتجات غير مصنفة في محل اخر	4124040	4124040	0	0	4124040	4124040
	مجموع المحافظة	191033630	191571709	15750	3950178	195537637	195537187

جدول رقم ( ٢٠ )

قيمة المبيعات والانتاج في المنشآت الصناعية المتوسطة حسب النشاط لمحافظة السليمانية خلال سنة ٢٠١١

(بالالف دينار عراقي)

رمز التصنيف (القسم)	اسم الصناعة	مجموع قيمة المبيعات	قيمة الانتاج التام الصنع	قيمة الانتاج غير التام ومنتجات اخرى	ايرادات النشاط الخدمي وتشغيل للغير	اجمالي الانتاج بسر السوق (سر المنتج)	قيمة الانتاج بسر تكلفة عوامل الانتاج
1520	صناعة منتجات الالبان	75831	75831	0	0	75831	75831
1531	صناعة منتجات طواحين الحبوب ومخلفات طحن الحبوب	0	0	0	3907678	3907678	3907678
1541	صناعة منتجات المخابز	10975245	10975245	15750	0	10990995	10990995
1543	صناعة الكاكاو والشيكولاتة والحلويات السكرية	59496	59496	0	0	59496	59496
1544	المعكرونة والرشته ( شرائط المعكرونة) والكسكى والمنتجات النشوية المماثلة	231600	231600	0	0	231600	231600
1549	صناعة منتجات الاغذية الاخرى غير المصنعة في محل اخر	3988500	3988440	0	0	3988440	3988440
1554	صناعة المشروبات المرطبة غير الكحولية انتاج المياه المعدنية	427500	427500	0	0	427500	427500
1920	صناعة الاحذية	8568000	8576925	0	0	8576925	8576925
2413	صناعة اللدائن في اشكالها اولية وصناعة المطاط التركيبي	1976121	2076244	0	0	2076244	2076244
2520	صناعة المنتجات اللدائنية	5373600	5373600	0	0	5373600	5373600
2610	الزجاج والمنتجات الزجاجية	1380000	1380000	0	0	1380000	1380000
2693	صناعة المنتجات الطينية الانشائية غير الحرارية والمنتجات الخزفية	4324192	4324192	0	0	4324192	4324192

تابع جدول رقم ( ٢٠ )

قيمة المبيعات والانتاج في المنشآت الصناعية المتوسطة حسب النشاط لمحافظة السليمانية خلال سنة ٢٠١١

(بالالف دينار عراقي)

رمز التصنيف (القسم)	اسم الصناعة	مجموع قيمة المبيعات	قيمة الانتاج التام الصنع	قيمة الانتاج غير التام ومنتجات اخرى	ايرادات النشاط الخدمي وتشغيل للغير	اجمالي الانتاج بسر السوق (سر المنتج)	قيمة الانتاج بسر تكلفة عوامل الانتاج
2694	صناعة الاسمنت والجير والجص	942000	942000	0	0	942000	942000
2695	صناعة الاصناف المنتجة من الخرسانة والاسمنت والجص	98456766	98885089	0	500	98885589	98885139
2696	تشكيل واتمام تحضير الاحجار	547200	547200	0	0	547200	547200
2699	المنتجات المعدنية اللافلزية غير المصنفة محل اخر	30881220	30881220	0	0	30881220	30881220
2720	الفلزات الثمينة وغير الحديدية القاعدية	3307339	3307339	0	6000	3313339	3313339
2811	صناعة المنتجات المعدنية الانشائية	523000	523000	0	0	523000	523000
2812	صناعة الصهاريج والخزانات والاوعية من المعادن	258000	258768	0	0	258768	258768
2893	صناعة ادوات القطع والعدد اليدوية والادوات المعدنية	12601700	12601700	0	0	12601700	12601700
2899	صناعة منتجات المعادن المركبة الاخرى غير المصنفة في موضع اخر	1772280	1772280	0	36000	1808280	1808280
2930	صناعة الجهزة المنزلية غير المصنفة في محل اخر	240000	240000	0	0	240000	240000
3610	صناعة الاثاث	4124040	4124040	0	0	4124040	4124040
	مجموع المحافظة	191033630	191571709	15750	3950178	195537637	195537187

جدول رقم ( ٢١ )

قيمة مستلزمات الانتاج السلعية والخدمية في المنشآت الصناعية المتوسطة حسب القسم لمحافظة السليمانية خلال سنة ٢٠١١

القيمة (الف دينار عراقي )

رمز التصنيف (القسم)	اسم الصناعة	خامات ومواد اولية مستخدمة في الانتاج	مواد التعبئة والتغليف المستخدمة في الانتاج	المستلزمات السلعية الأخرى المستخدمة في الانتاج	المستلزمات الخدمية	مجموع قيمة المستلزمات
15	صناعات المنتجات الغذائية والمشروبات	8796403	1634037	1276539	965592	12672571
19	دبغ الجلود، صناعة حقائب الامتعة وحقائب اليد والسروج والاعنة	1000000	956274	166980	141108	2264362
24	صناعة المواد والمنتجات الكيماوية	1305820	34426	120771	97242	1558259
25	صناعة منتجات المطاط واللدائن	3801600	24000	105186	62800	3993586
26	صناعة منتجات المعادن اللافلزية الأخرى	58496311	75817	8320653	3363851	70256632
27	صناعة الفلزات القاعدية	1392000	0	6170	109178	1507348
28	صناعة منتجات المعادن المركبة باستثناء المكائن والمعدات	7554584	0	475949	199688	8230221
29	صناعة الآلات والمعدات غير المصنفة في محل اخر	84014	3600	20460	34800	142874
36	صناعة الاثاث وصناعة منتجات غير مصنفة في محل اخر	1172579	35180	22444	177860	1408063
	<b>مجموع المحافظة</b>	<b>83603311</b>	<b>2763334</b>	<b>10515152</b>	<b>5152119</b>	<b>102033916</b>

جدول رقم ( ٢٢ )

قيمة مستلزمات الانتاج السلعية والخدمية في المنشآت الصناعية المتوسطة حسب النشاط لمحافظة السليمانية خلال سنة ٢٠١١  
القيمة (الف دينار عراقي )

رمز التصنيف (النشاط)	اسم الصناعة	خامات ومواد اولية مستخدمة في الانتاج	مواد التعبئة والتغليف المستخدمة في الانتاج	المستلزمات السلعية الأخرى المستخدمة في الانتاج	المستلزمات الخدمية	مجموع قيمة المستلزمات
1520	صناعة منتجات الالبان	21393	22687	7740	4350	56170
1531	صناعة منتجات طواحين الحبوب ومخلفات طحن الحبوب	0	270000	771391	513303	1554694
1541	صناعة منتجات المخابز	7234312	471160	363347	321169	8389988
1543	صناعة الكاكاو والشيكولاتة والحلويات السكرية	22824	0	15200	13200	51224
1544	المعرونة والرشته ( شرائط المعرونة)والكسكى والمنتجات النشوية المماثلة	62183	6240	13759	20000	102182
1549	صناعة منتجات الاغذية الاخرى غير المصنعة في محل اخر	1452691	781100	91595	40410	2365796
1554	صناعة المشروبات المرطبة غير الكحولية انتاج المياه المعدنية	3000	82850	13507	53160	152517
1920	صناعة الاحذية	1000000	956274	166980	141108	2264362
2413	صناعة اللدائن في اشكالها اولية وصناعة المطاط التركيبي	1305820	34426	120771	97242	1558259
2520	صناعة المنتجات اللدائنية	3801600	24000	105186	62800	3993586
2610	الزجاج والمنتجات الزجاجية	714000	0	43534	12240	769774
2693	صناعة المنتجات الطينية الانشائية غير الحرارية والمنتجات الخزفية	1395520	48802	573804	301778	2319904

تابع جدول رقم ( ٢٢ )

قيمة مستلزمات الانتاج السلعية والخدمية في المنشآت الصناعية المتوسطة حسب النشاط لمحافظة السليمانية خلال سنة ٢٠١١  
القيمة (الف دينار عراقي)

رمز التصنيف (النشاط)	اسم الصناعة	خامات ومواد اولية مستخدمة في الانتاج	مواد التعبئة والتغليف المستخدمة في الانتاج	المستلزمات السلعية الأخرى المستخدمة في الانتاج	المستلزمات الخدمية	مجموع قيمة المستلزمات
2694	صناعة الاسمنت والجير والجص	15043	500	435521	33140	484204
2695	صناعة الاصناف المنتجة من الخرسانة والاسمنت والجص	44510448	26515	4241106	2439673	51217742
2696	تشكيل واتمام تحضير الاحجار	306600	0	14770	8980	330350
2699	المنتجات المعدنية اللافلزية غير المصنفة محل اخر	11554700	0	3011918	568040	15134658
2720	الفلزات الثمينة وغير الحديدية القاعدية	1392000	0	6170	109178	1507348
2811	صناعة المنتجات المعدنية الانشائية	78000	0	51322	41640	170962
2812	صناعة الصهاريح والخزانات والاعوية من المعادن	99915	0	6433	21600	127948
2893	صناعة ادوات القطع والعدد اليدوية والادوات المعدنية	6416669	0	316950	80808	6814427
2899	صناعة منتجات المعادن المركبة الأخرى غير المصنفة في موضع اخر	960000	0	101244	55640	1116884
2930	صناعة الجهزة المنزلية غير المصنفة في محل اخر	84014	3600	20460	34800	142874
3610	صناعة الاثاث	1172579	35180	22444	177860	1408063
	<b>مجموع المحافظة</b>	<b>83603311</b>	<b>2763334</b>	<b>10515152</b>	<b>5152119</b>	<b>102033916</b>

جدول رقم ( ٢٣ )

عدد المنشآت الصناعية المتوسطة والعاملين فيها واجورهم والمزايا المقدمة لهم حسب القسم لمحافظة اربيل خلال سنة ٢٠١١  
القيمة (الف دينار عراقي)

رمز التصنيف (القسم)	اسم الصناعة	عدد المنشآت	معدل عدد المشتغلين	اجور ورواتب المشتغلين	المزايا المقدمة للمشتغلين	مجموع الأجور والرواتب والمزايا
15	صناعات المنتجات الغذائية والمشروبات	14	229	1918540	226041	2144581
17	صناعة المنسوجات	2	39	200354	784	201138
20	الخشب والمنتجات الخشبية والفلين باستثناء الاثاث ، صناعة الاصناف المنتجة من القش ومواد الظفر	2	26	247752	32485	280237
21	صناعة الورق ومنتجات الورق	1	17	93400	21800	115200
22	الطباعة والنشر واستنساخ وسائط الاعلام المسجلة	3	49	406746	16575	423321
23	صناعة فحم الكوك والمنتجات النفطية المكررة والوقود النووي	3	32	269600	20605	290205
25	صناعة منتجات المطاط واللدائن	1	22	223500	9000	232500
26	صناعة منتجات المعادن اللافلزية الاخرى	25	330	2638500	219300	2857800
28	صناعة منتجات المعادن المركبة باستثناء المكين والمعدات	3	51	579680	96950	676630
29	صناعة الآلات والمعدات غير المصنفة في محل اخر	2	24	224400	34800	259200
31	صناعة الآلات والأجهزة الكهربائية غير المصنفة في محل اخر	1	11	240000	100	240100
	<b>مجموع المحافظة</b>	<b>57</b>	<b>830</b>	<b>7042472</b>	<b>678440</b>	<b>7720912</b>



جدول رقم ( ٢٤ )

عدد المنشآت الصناعية المتوسطة والعاملين فيها واجورهم والمزايا المقدمة لهم حسب النشاط لمحافظة اربيل خلال سنة ٢٠١١

القيمة (الف دينار عراقي )

رمز التصنيف (النشاط)	اسم الصناعة	عدد المنشآت	معدل عدد المشتغلين	اجور ورواتب المشتغلين	المزايا المقدمة للمشتغلين	مجموع الأجور والرواتب والمزايا
1520	صناعة منتجات الالبان	1	20	243000	12700	255700
1531	صناعة منتجات طواحين الحبوب ومخلفات طحن الحبوب	4	54	544080	44321	588401
1533	صناعة اعلاف حيوانية محضرة	1	13	168400	9500	177900
1543	صناعة الكاكاو والشيكولاتة والحلويات السكرية	1	14	126500	15000	141500
1549	صناعة منتجات الاغذية الاخرى غير المصنعة في محل اخر	5	86	524560	62020	586580
1554	صناعة المشروبات المرطبة غير الكحولية انتاج المياة المعدنية	2	42	312000	82500	394500
1722	صناعة البسط والسجاد	2	39	200354	784	201138
2022	صناعة مصنوعات النجارة وقطع الانشآت المعدة للابنية والمنشآت	2	26	247752	32485	280237
2109	صناعة اصناف اخرى من الورق والورق المقوى	1	17	93400	21800	115200
2221	الطباعة	3	49	406746	16575	423321
2320	صناعة المنتجات النفطية المكررة	3	32	269600	20605	290205
2519	صناعة المنتجات المطاطية الاخرى	1	22	223500	9000	232500

تابع جدول رقم ( ٢٤ )

عدد المنشآت الصناعية المتوسطة والعاملين فيها واجورهم والمزايا المقدمة لهم حسب النشاط لمحافظة اربيل خلال سنة ٢٠١١

القيمة (الف دينار عراقي )

رمز التصنيف (النشاط)	اسم الصناعة	عدد المنشآت	معدل عدد المشتغلين	اجور ورواتب المشتغلين	المزايا المقدمة للمشتغلين	مجموع الأجور والرواتب والمزايا
2692	صناعة المنتجات الخزفية الحرارية	1	11	96000	10000	106000
2694	صناعة الاسمنت والجير والجص	1	10	114000	13800	127800
2695	صناعة الاصناف المنتجة من الخرسانة والاسمنت والجص	22	283	2182500	171500	2354000
2699	صناعة المنتجات المعدنية اللافلزية غير المصنفة محل اخر	1	26	246000	24000	270000
2811	صناعة المنتجات المعدنية الانشائية	3	51	579680	96950	676630
2921	صناعة الالات الزراعية والالات الحراجة	2	24	224400	34800	259200
3110	صناعة المحركات والمولدات والمحولات الكهربائية	1	11	240000	100	240100
	<b>مجموع المحافظة</b>	<b>57</b>	<b>830</b>	<b>7042472</b>	<b>678440</b>	<b>7720912</b>

جدول رقم ( ٢٥ )

قيمة المبيعات والانتاج في المنشآت الصناعية المتوسطة حسب القسم لمحافظة اربيل خلال سنة ٢٠١١

القيمة (الف دينار عراقي )

رمز التصنيف (القسم )	اسم الصناعة	مجموع قيمة المبيعات	قيمة الانتاج التام الصنع	قيمة الانتاج غير التام ومنتجات اخرى	ايرادات النشاط الخدمي وتشغيل للغير	اجمالي الانتاج بسر السوق (سر المنتج)	قيمة الانتاج بسر تكلفة عوامل الانتاج
15	صناعات المنتجات الغذائية والمشروبات	53495550	53495550	0	1348200	54843750	54843750
17	صناعة المنسوجات	163402	183942	0	0	183942	183942
20	الخشب والمنتجات الخشبية والفلين باستثناء الاثاث ، صناعة الاصناف المنتجة من القش ومواد الظفر	1023625	1025125	0	0	1025125	1025125
21	صناعة الورق ومنتجات الورق	57546700	57546700	0	0	57546700	57546700
22	الطباعة والنشر واستنساخ وسائط الاعلام المسجلة	1203750	1203750	0	0	1203750	1203750
23	صناعة فحم الكوك والمنتجات النفطية المكررة والوقود النووي	1340000	1340100	0	0	1340100	1335100
25	صناعة منتجات المطاط واللدائن	1500000	1500000	0	0	1500000	1500000
26	صناعة منتجات المعادن اللافلزية الاخرى	36680825	36453325	6010	0	36459335	36459185
28	صناعة منتجات المعادن المركبة باستثناء المكنائن والمعدات	4052035	4052035	0	0	4052035	4052035
29	صناعة الآلات والمعدات غير المصنفة في محل اخر	9440625	9440625	0	0	9440625	9440625
31	صناعة الآلات والأجهزة الكهربائية غير المصنفة في محل اخر	560000	560000	0	0	560000	560000
	<b>مجموع المحافظة</b>	<b>167006512</b>	<b>166801152</b>	<b>6010</b>	<b>1348200</b>	<b>168155362</b>	<b>168150212</b>

جدول رقم ( ٢٦ )

قيمة المبيعات والانتاج في المنشآت الصناعية المتوسطة حسب النشاط لمحافظة اربيل خلال سنة ٢٠١١

القيمة (الف دينار عراقي )

رمز التصنيف (النشاط)	اسم الصناعة	مجموع قيمة المبيعات	قيمة الانتاج التام الصنع	قيمة الانتاج غير التام ومنتجات اخرى	ايرادات النشاط الخدمي وتشغيل للغير	اجمالي الانتاج بسر السوق (سعر المنتج)	قيمة الانتاج بسعر تكلفة عوامل الانتاج
1520	منتجات الالبان	26400000	26400000	0	0	26400000	26400000
1531	صناعة منتجات طواحين الحبوب ومخلفات طحن الحبوب	0	0	0	1348200	1348200	1348200
1533	صناعة اعلاف حيوانية محضرة	900000	900000	0	0	900000	900000
1543	صناعة الكاكاو والشيكولاتة والحلويات السكرية	261000	261000	0	0	261000	261000
1549	منتجات الاغذية الاخرى غير المصنعة في محل اخر	12777500	12777500	0	0	12777500	12777500
1554	صناعة المشروبات المرطبة غير الكحولية انتاج المياة المعدنية	13157050	13157050	0	0	13157050	13157050
1722	صناعة البسط والسجاد	163402	183942	0	0	183942	183942
2022	صناعة مصنوعات النجارة وقطع الاخشاب المعدة للابنية والمنشآت	1023625	1025125	0	0	1025125	1025125
2109	صناعة اصناف اخرى من الورق والورق المقوى	57546700	57546700	0	0	57546700	57546700
2221	الطباعة	1203750	1203750	0	0	1203750	1203750
2320	صناعة المنتجات النفطية المكررة	1340000	1340100	0	0	1340100	1335100
2519	صناعة المنتجات المطاطية الاخرى	1500000	1500000	0	0	1500000	1500000

تابع جدول رقم ( ٢٦ )

قيمة المبيعات والانتاج في المنشآت الصناعية المتوسطة حسب النشاط لمحافظة اربيل خلال سنة ٢٠١١

القيمة (الف دينار عراقي )

رمز التصنيف (النشاط)	اسم الصناعة	مجموع قيمة المبيعات	قيمة الانتاج التام الصنع	قيمة الانتاج غير التام ومنتجات اخرى	ايرادات النشاط الخدمي وتشغيل للغير	اجمالي الانتاج بسعر السوق (سعر المنتج)	قيمة الانتاج بسعر تكلفة عوامل الانتاج
2692	صناعة المنتجات الخزفية الحرارية	336000	336000	0	0	336000	336000
2694	صناعة الاسمنت والجير والجص	2157975	2157975	0	0	2157975	2157975
2695	صناعة الاصناف المنتجة من الخرسانة والاسمنت والجص	30436850	30209350	6010	0	30215360	30215210
2699	صناعة المنتجات المعدنية اللافلزية غير المصنفة محل اخر	3750000	3750000	0	0	3750000	3750000
2811	صناعة المنتجات المعدنية الانشائية	4052035	4052035	0	0	4052035	4052035
2921	صناعة الالات الزراعية والالات الحراجه	9440625	9440625	0	0	9440625	9440625
3110	صناعة المحركات والمولدات والمحولات الكهربائية	560000	560000	0	0	560000	560000
	مجموع المحافظة	167006512	166801152	6010	1348200	168155362	168150212

جدول رقم ( ٢٧ )

قيمة مستلزمات الانتاج السلعية والخدمية في المنشآت الصناعية المتوسطة حسب القسم لمحافظة اربيل خلال سنة ٢٠١١  
القيمة (الف دينار عراقي )

رمز التصنيف (القسم)	اسم الصناعة	خامات ومواد اولية مستخدمة في الانتاج	مواد التعبئة والتغليف المستخدمة في الانتاج	المستلزمات السلعية الأخرى المستخدمة في الانتاج	المستلزمات الخدمية	مجموع قيمة المستلزمات
15	صناعات المنتجات الغذائية والمشروبات	16664595	7493750	1252029	1027500	26437874
17	صناعة المنسوجات	17500	0	34573	1980	54053
20	الخشب والمنتجات الخشبية والفلين باستثناء الاثاث ، صناعة الاصناف المنتجة من القش ومواد الظفر	547310	2250	22597	65390	637547
21	صناعة الورق ومنتجات الورق	23022680	183750	24600	25575	23256605
22	الطباعة والنشر واستنساخ وسائط الاعلام المسجلة	543198	2950	16881	52750	615779
23	صناعة فحم الكوك والمنتجات النفطية المكررة والوقود النووي	292417	77780	19621	44650	434468
25	صناعة منتجات المطاط واللدائن	1205000	0	74040	52500	1331540
26	صناعة منتجات المعادن اللافلزية الاخرى	18305424	25000	1833921	963510	21127855
28	صناعة منتجات المعادن المركبة باستثناء المكائن والمعدات	1003350	0	63655	70420	1137425
29	صناعة الآلات والمعدات غير المصنفة في محل اخر	4180400	262500	29470	15000	4487370
31	صناعة الآلات والأجهزة الكهربائية غير المصنفة في محل اخر	154331	0	54200	83000	291531
	مجموع المحافظة	65936205	8047980	3425587	2402275	79812047

جدول رقم ( ٢٨ )

قيمة مستلزمات الانتاج السلعية والخدمية في المنشآت الصناعية المتوسطة حسب النشاط لمحافظة اربيل خلال سنة ٢٠١١  
القيمة (الف دينار عراقي)

رمز التصنيف (النشاط)	اسم الصناعة	خامات ومواد اولية مستخدمة في الانتاج	مواد التعبئة والتغليف المستخدمة في الانتاج	المستلزمات السلعية الأخرى المستخدمة في الانتاج	المستلزمات الخدمية	مجموع قيمة المستلزمات
1520	صناعة منتجات الألبان	8440500	600000	207170	44145	9291815
1531	صناعة منتجات طواحين الحبوب ومخلفات طحن الحبوب	0	392290	192229	276313	860832
1533	صناعة اعلاف حيوانية محضرة	224550	6000	31400	9000	270950
1543	صناعة الكاكاو والشيكولاتة والحلويات السكرية	162245	29000	10920	1500	203665
1549	صناعة منتجات الاغذية الاخرى غير المصنعة في محل اخر	7681800	2037460	666150	112950	10498360
1554	صناعة المشروبات المرطبة غير الكحولية انتاج المياه المعدنية	155500	4429000	144160	583592	5312252
1722	صناعة البسط والسجاد	17500	0	34573	1980	54053
2022	صناعة مصنوعات النجارة وقطع الاخشاب المعدة للابنية والمنشآت	547310	2250	22597	65390	637547
2109	صناعة اصناف اخرى من الورق والورق المقوى	23022680	183750	24600	25575	23256605
2221	الطباعة	543198	2950	16881	52750	615779
2320	صناعة المنتجات النفطية المكررة	292417	77780	19621	44650	434468
2519	صناعة المنتجات المطاطية الاخرى	1205000	0	74040	52500	1331540
2692	صناعة المنتجات الخزفية الحرارية	173640	0	17040	32950	223630

تابع جدول رقم ( ٢٨ )

قيمة مستلزمات الانتاج السلعية والخدمية في المنشآت الصناعية المتوسطة حسب النشاط لمحافظة اربيل خلال سنة ٢٠١١  
القيمة (الف دينار عراقي )

رمز التصنيف (النشاط)	اسم الصناعة	خامات ومواد اولية مستخدمة في الانتاج	مواد التعبئة والتغليف المستخدمة في الانتاج	المستلزمات السلعية الأخرى المستخدمة في الانتاج	المستلزمات الخدمية	مجموع قيمة المستلزمات
2694	صناعة الاسمنت والجير والجص	336500	25000	105690	32000	499190
2695	صناعة الاصناف المنتجة من الخرسانة والاسمنت والجص	16066534	0	1100521	579560	17746615
2699	صناعة المنتجات المعدنية اللافلزية غير المصنفة محل اخر	1728750	0	610670	319000	2658420
2811	صناعة المنتجات المعدنية الإنشائية	1003350	0	63655	70420	1137425
2921	صناعة الآلات الزراعية والآلات الحراثة	4180400	262500	29470	15000	4487370
3110	صناعة المحركات والمولدات والمحولات الكهربائية	154331	0	54200	83000	291531
	<b>مجموع المحافظة</b>	<b>65936205</b>	<b>8047980</b>	<b>3425587</b>	<b>2402275</b>	<b>79812047</b>