

نتائج الإحصاء الصناعي
للمنشات الصناعية الكبيرة لاقليم كردستان
لسنة 2011

الفهرست

رقم الصفحة	الموضوع
١	المقدمة
١	هدف المسح
٢	منهجية المسح
٣	شمولية البيانات
٣	اللية جمع البيانات وإصدارها
٣	تحليل النتائج
٤	جدول رقم (١): خلاصة نتائج الإحصاء الصناعي للمنشآت الصناعية الكبيرة لمحافظة اقليم كردستان لسنة ٢٠١١
٤	شكل رقم (١): عدد المنشآت الصناعية لإقليم كردستان لسنة ٢٠١١
٤	شكل رقم (٢): عدد المشتغلين في المنشآت الصناعية في اقليم كردستان لسنة ٢٠١١
٤	شكل رقم (٣): قيمة الانتاج وقيمة المستلزمات في المنشآت الصناعية لإقليم كردستان لسنة ٢٠١١
٥	جدول رقم (٢): مؤشرات تحليلية للمنشآت الصناعية الكبيرة لمحافظة اقليم كردستان لسنة ٢٠١١
٥	جدول رقم (٣): قيمة المبيعات والإنتاج حسب المحافظة في المنشآت الصناعية الكبيرة لسنة ٢٠١١
٥	جدول رقم (٤): قيمة مستلزمات الانتاج السلعية والخدمية حسب المحافظة في المنشآت الصناعية الكبيرة لسنة ٢٠١١
٦	جدول رقم (٥): عدد المنشآت الصناعية الكبيرة والعاملين فيها وأجورهم والمزايا المقدمة لهم حسب القسم والقطاع لسنة ٢٠١١
٩	جدول رقم (٦): قيمة المبيعات والإنتاج حسب القسم والقطاع في المنشآت الصناعية الكبيرة لسنة ٢٠١١
١٢	جدول رقم (٧): قيمة مستلزمات الانتاج السلعية والخدمية حسب القسم والقطاع في المنشآت الصناعية الكبيرة لسنة ٢٠١١
١٥	جدول رقم (٨): عدد المنشآت الكبيرة والعاملين فيها وأجورهم والمزايا المقدمة لهم حسب النشاط والقطاع لسنة ٢٠١١
٢١	جدول رقم (٩): قيمة المبيعات والإنتاج حسب النشاط والقطاع في المنشآت الصناعية الكبيرة لسنة ٢٠١١
٢٧	جدول رقم (١٠): قيمة مستلزمات الانتاج السلعية والخدمية حسب النشاط والقطاع في المنشآت الصناعية الكبيرة لسنة ٢٠١١
٣٣	جدول رقم (١١): عدد المنشآت الكبيرة والعاملين فيها وأجورهم والمزايا المقدمة لهم حسب القسم والقطاع لمحافظة دهوك لسنة ٢٠١١
٣٤	جدول رقم (١٢): عدد المنشآت الكبيرة والعاملين فيها وأجورهم والمزايا المقدمة لهم حسب النشاط والقطاع لمحافظة دهوك لسنة ٢٠١١
٣٦	جدول رقم (١٣): قيمة المبيعات والإنتاج حسب القسم والقطاع في المنشآت الصناعية الكبيرة لمحافظة دهوك لسنة ٢٠١١
٣٧	جدول رقم (١٤): قيمة المبيعات والإنتاج حسب القسم والقطاع في المنشآت الصناعية الكبيرة لمحافظة دهوك لسنة ٢٠١١
٣٩	جدول رقم (١٥): قيمة مستلزمات الانتاج السلعية والخدمية حسب القسم والقطاع في المنشآت الصناعية الكبيرة لمحافظة دهوك لسنة ٢٠١١
٤٠	جدول رقم (١٦): قيمة مستلزمات الانتاج السلعية والخدمية حسب النشاط والنظام في المنشآت الصناعية الكبيرة لمحافظة دهوك لسنة ٢٠١١
٤٢	جدول رقم (١٧): عدد المنشآت الكبيرة والعاملين فيها وأجورهم والمزايا المقدمة لهم حسب القسم والقطاع لمحافظة السليمانية لسنة ٢٠١١
٤٥	جدول رقم (١٨): عدد المنشآت الكبيرة والعاملين فيها وأجورهم والمزايا المقدمة لهم حسب النشاط والقطاع لمحافظة السليمانية لسنة ٢٠١١
٥٠	جدول رقم (١٩): قيمة المبيعات والإنتاج حسب القسم والقطاع في المنشآت الصناعية الكبيرة لمحافظة السليمانية لسنة ٢٠١١
٥٣	جدول رقم (٢٠): قيمة المبيعات والإنتاج حسب النشاط والقطاع في المنشآت الصناعية الكبيرة لمحافظة السليمانية لسنة ٢٠١١
٥٨	جدول رقم (٢١): قيمة مستلزمات الانتاج السلعية والخدمية حسب القسم والقطاع في المنشآت الصناعية الكبيرة لمحافظة السليمانية لسنة ٢٠١١
٦١	جدول رقم (٢٢): قيمة مستلزمات الانتاج السلعية والخدمية حسب النشاط والقطاع في المنشآت الصناعية الكبيرة لمحافظة السليمانية لسنة ٢٠١١
٦٦	جدول رقم (٢٣): عدد المنشآت الكبيرة والعاملين فيها وأجورهم والمزايا المقدمة لهم حسب القسم والقطاع لمحافظة اربيل لسنة ٢٠١١
٦٩	جدول رقم (٢٤): عدد المنشآت الكبيرة والعاملين فيها وأجورهم والمزايا المقدمة لهم حسب النشاط والقطاع لمحافظة اربيل لسنة ٢٠١١
٧٣	جدول رقم (٢٥): قيمة المبيعات والإنتاج حسب القسم والقطاع في المنشآت الصناعية الكبيرة لمحافظة اربيل لسنة ٢٠١١

٧٦	جدول رقم (٢٦): قيمة المبيعات والإنتاج حسب النشاط والقطاع في المنشآت الصناعية الكبيرة لمحافظة اربيل لسنة ٢٠١١
٨٠	جدول رقم (٢٧): قيمة مستلزمات الانتاج السلعية والخدمية حسب القسم والقطاع في المنشآت الصناعية الكبيرة لمحافظة اربيل لسنة ٢٠١١
٨٣	جدول رقم (٢٨): قيمة مستلزمات الانتاج السلعية والخدمية حسب النشاط والقطاع في المنشآت الصناعية الكبيرة لمحافظة اربيل لسنة ٢٠١١

مقدمة

يحتل قطاع الصناعة موقعاً هاماً بين القطاعات الاقتصادية في كثير من الأقطار ويلعب دوراً خاصاً في عملية التنمية الاقتصادية وفي تطوير قطاعات الاقتصاد الأخرى وتشغيل الأيدي العاملة وبالتالي المساهمة في الناتج المحلي الإجمالي . ونظراً لهذه الأهمية في ظل الجهود التي يبذلها الجهاز المركزي للإحصاء وهيئة إحصاء إقليم كردستان بتوفير بيانات إحصائية سنوية فعلية دقيقة تبين أداء هذا النشاط في الدولة من أجل تطويره ورفع نسبة مساهمته في الناتج المحلي الإجمالي وذلك بإجراء دراسات تحليلية للبيانات الإحصائية لعدد من المتغيرات الاقتصادية مثل الإنتاج والقيمة المضافة والعمالة والأجور وتكوين رأس المال الثابت ... الخ .

تنفذ مديرية الإحصاء الصناعي بالتعاون مع هيئة إحصاء إقليم كردستان ومديريات الإحصاء في محافظات الإقليم مسحاً سنوياً شاملاً للمنشآت العاملة في هذا القطاع وتصدر تقارير خاصة ببيانات هذه المنشآت متضمنة مؤشرات رئيسية للصناعات الإستخراجية (عدا النفط) والتحويلية حسب القطاعات العام والمختلط والتعاوني والخاص ، وتجدر الإشارة أن محاولات جرت منذ خمسينات القرن الماضي في العراق للتمييز بين الصناعات اليدوية والصناعات البيئية والصناعات الصغيرة والمتوسطة والكبيرة بإعتماد معيارين هما إستخدام العمالة وتكوين رأس المال (المكنائن المستخدمة) حيث ميّزت الصناعات الكبيرة بأنها الصناعات التي تستخدم (٣٠) مشغلاً أو أكثر . وبسبب التضخم تم إستبعاد معيار قيمة رأس المال والتركيز على معيار العمالة عند التمييز بين المنشآت الكبيرة والمتوسطة والصغيرة، ويتم شمول المنشآت الكبيرة شمولاً تاماً .

هدف المسح

توفير مؤشرات وبيانات تفصيلية عن النشاط الصناعي وفق توصيات الامم المتحدة في مجال الاحصاءات الصناعية تفي بإحتياجات جميع المستخدمين وراسمي السياسات ومتخذي القرار .

منهجية المسح

دوال ومفاهيم المؤشرات الاحصائية :

إنتاجية العامل من الانتاج = قيمة الانتاج \ عدد العاملين

القيمة المضافة = الايرادات - المستلزمات

إنتاجية العامل من القيمة المضافة = القيمة المضافة \ عدد العاملين

إنتاجية الدينار من الاجور	=	قيمة الانتاج \ الاجور
متوسط نصيب العامل من المستلزمات	=	قيمة المستلزمات \ عدد العاملين
متوسط الأجر السنوي للعامل	=	الأجور \ عدد العاملين
درجة التصنيع %	=	(قيمة المستلزمات \ قيمة الانتاج) * 100
نسبة التغير %	=	(قيمة السنة الحالية \ قيمة السنة السابقة) * 100

- تعني درجة التصنيع : - النسبة المئوية لمساهمة إجمالي قيمة المستلزمات قياساً الى إجمالي قيمة الإنتاج .
- تعني المدخلات :-
- مجموع قيم الخامات (المواد الأولية) + مجموع قيم مواد التعبئة والتغليف + مجموع مستلزمات سلعية أخرى + المستلزمات الخدمية
- أما المخرجات :- فهي مجموع قيم السلع المنتجة .

شمولية البيانات

يشمل المجتمع الإحصائي كافة المنشآت التي يقع نشاطها الرئيس ضمن أنشطة التعدين واستغلال المحاجر والصناعات التحويلية.

لابد من الإشارة إلى إن جمع البيانات لعام ٢٠١١ يعتمد على إطار شامل تم توفيره من خلال نتائج الحصر والترقيم لسنة ٢٠٠٩ وبعد تهيئته وتحديثه من قبل مديرية الإحصاء الصناعي بالتعاون مع هيئة إحصاء إقليم كردستان ومديريات الإحصاء في محافظات الإقليم . تم اعتماد دليل التصنيف الصناعي المعياري الدولي لجميع الأنشطة الاقتصادية التتبع الثالث (ISIC3).

آلية جمع البيانات وإصدارها

يعد مسح المنشآت الصناعية الكبيرة من المسوح الدورية التي تعتبر خطتها التنفيذية من الخطط المنهجية، يتبع أسلوب الشمول الكلي للمنشآت الصناعية العاملة ويحدث الاطار سنوياً في بداية كل سنة ويهيأ الكادر بالإستثمارات المطلوبة بدءاً من جمع البيانات التي تتم بأسلوب المقابلة الشخصية للمسؤول المعني في المنشأة وإعتماد بيانات الميزانية الختامية لها، ترسل الإستثمارات بعد تدقيقها ميدانياً ليتم تدقيقها وترميزها مكتبياً في هيئة إحصاء إقليم كردستان و مديرية الإحصاء الصناعي وفق قواعد التدقيق

والترميز المعتمدة وتهيئتها لعملية الإدخال والتدقيق وفق برامجيات النظام في دائرة تكنولوجيا المعلومات لإصدار جداول الإخراج ثم يُعد التقرير مكتبياً

تحليل النتائج

من خلال البيانات التي يتضمنها هذا التقرير الخاص بالمنشآت الصناعية الكبيرة نستطيع ان نبين اهم المؤشرات المتضمنة للمنشآت الصناعية العاملة وعدد العاملين فيها واجورهم وقيمة الإنتاج والمستلزمات التي يمكن تلخيصها بالآتي :-

أولاً - عدد المنشآت : بلغت عدد المنشآت الصناعية العاملة في محافظات اقليم كردستان (٨٩) منشأة توزعت الى (١٠) منشأة في محافظة دهوك و (٤٩) منشأة في محافظة السليمانية و (٣٠) منشأة في محافظة أربيل

ثانياً - عدد المشتغلين : بلغ معدل عدد المشتغلين في محافظات اقليم كردستان (٨٢٢١) مشتغلاً حيث كان عدد المشتغلين في محافظة دهوك (٤٣٤) مشتغلاً وفي محافظة السليمانية (٤٥٥٠) مشتغلاً وفي محافظة اربيل (٣٢٣٧) مشتغلاً

ثالثاً - قيمة الإنتاج : بلغت قيمة الإنتاج الإجمالي في محافظات اقليم كردستان (١٥٨٠٩٣٦) مليون دينار توزعت الى (٥٤٦٥٤) مليون دينار في محافظة دهوك و(١٠٢٧٣٦١) مليون دينار في محافظة السليمانية و (٤٩٨٩٢١) مليون دينار في محافظة اربيل


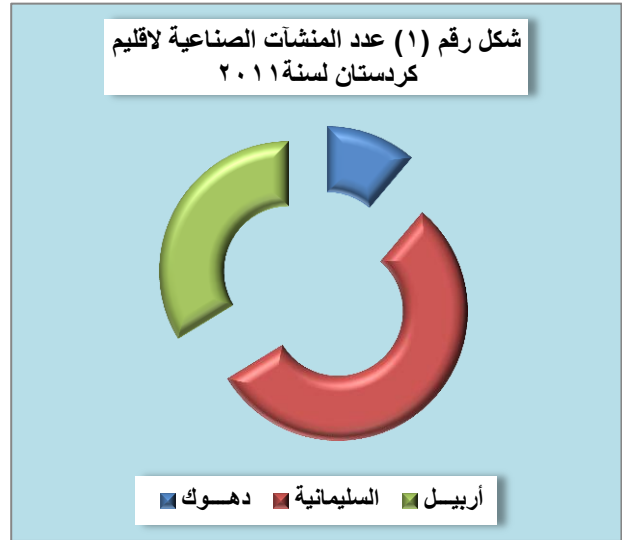
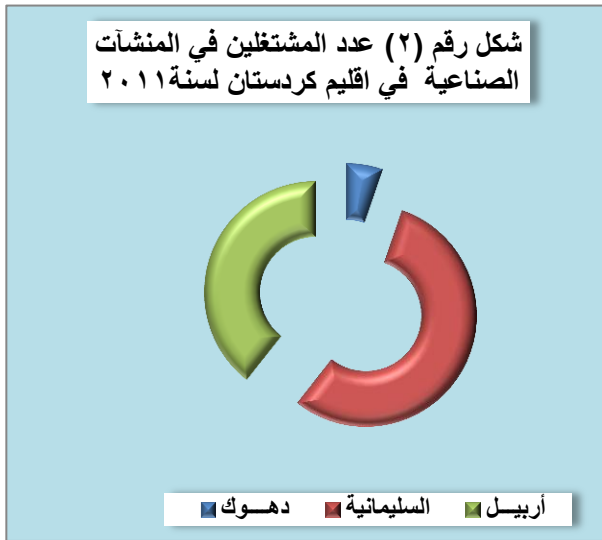
رابعاً - قيمة مستلزمات الإنتاج : بلغت قيمة مستلزمات الإنتاج في محافظات اقليم كردستان (٧٦٢٣٦١) مليون دينار توزعت الى (٤٠٤٩٢) مليون دينار في محافظة دهوك و (٤٩٥٨١٦) في محافظة السليمانية و(٢٢٦٠٥٣) مليون دينار في محافظة اربيل .

جدول رقم (١)

خلاصة نتائج الاحصاء الصناعي للمنشآت الصناعية الكبيرة لاقليم كردستان خلال سنة ٢٠١١

القيمة (مليون دينار عراقي)

اسم المحافظة	عدد المنشآت	معدل عدد العاملين	مجموع الأجور والرواتب والمزايا	قيمة الإنتاج بسعر تكلفة عوامل الإنتاج	مجموع قيمة المستلزمات
دهوك	10	434	3657	54654	40492
السليمانية	49	4550	59877	1027361	495816
أربيل	30	3237	32805	498921	226053
مجموع الاقليم	89	8221	96339	1580936	762361



جدول رقم (٢)

مؤشرات تحليلية للمنشآت الصناعية الكبيرة لمحافظة أقليم كردستان لسنة ٢٠١١

المؤشرات	دهوك	السليمانية	اربيل	مجموع الاقليم
انتاجية المشتغل من الانتاج (الف دينار عراقي)	125930.1	225793.6	154130.8	192304.6
انتاجية المشتغل من القيمة المضافة (الف دينار عراقي)	32630.0	116823.0	84296.7	99571.1
متوسط اجر العامل السنوي (العامل باجر)	8426.3	13159.7	10134.4	11718.6
انتاجية الدينار من الاجور	14.9	17.2	15.2	16.4
درجة التصنيع %	74.1	48.3	45.3	48.2

جدول رقم (٣)

قيمة المبيعات والانتاج حسب المحافظة في المنشآت الصناعية الكبيرة لسنة ٢٠١١

القيمة (مليون دينار عراقي)

المؤشرات	دهوك	السليمانية	أربيل	مجموع الاقليم
مجموع قيمة المبيعات	52690	991330	498093	1542113
قيمة الانتاج التام الصنع	52717	1000238	498921	1551876
قيمة الانتاج غير التام والمنتجات الاخرى	945	18750	0	19695
ايرادات النشاط الخدمي وتشغيل الغير	1187	8372	0	9559
اجمالي الانتاج بسعر السوق	54849	1027361	498921	1581131
قيمة الانتاج بسعر تكلفة عوامل الانتاج	54654	1027361	498921	1580936

جدول رقم (٤)

قيمة مستلزمات الانتاج السلعية والخدمية حسب المحافظة في المنشآت الصناعية الكبيرة لسنة ٢٠١١

القيمة (مليون دينار عراقي)

المؤشرات	دهوك	السليمانية	أربيل	مجموع الاقليم
خامات ومواد اولية المستخدمة في الانتاج	26474	196391	150467	373332
مواد التعبئة المستخدمة في الانتاج	11068	60653	60407	132128
المستلزمات السلعية الاخرى المستخدمة في الانتاج	1763	132990	12253	147006
المستلزمات الخدمية	1187	105782	2926	109895
مجموع قيمة المستلزمات	40492	495816	226053	762361

جدول رقم (٥)

عدد المنشآت الصناعية الكبيرة والعاملين فيها واجورهم والمزايا المقدمة لهم حسب القسم والقطاع لسنة ٢٠١١

القيمة (الف دينار عراقي)

رمز تصنيف (القسم)	اسم الصناعة	القطاع	عدد المنشآت	معدل عدد العاملين	اجور ورواتب العاملين	المزايا المقدمة للعاملين	مجموع الأجور والرواتب والمزايا
15	صناعات المنتجات الغذائية والمشروبات						
	عام		0	0	0	0	0
	خاص		22	1529	10385122	983006	11368128
	المجموع		22	1529	10385122	983006	11368128
17	صناعة المنسوجات						
	عام		3	259	1786885	1000	1787885
	خاص		0	0	0	0	0
	المجموع		3	259	1786885	1000	1787885
21	صناعة الورق ومنتجات الورق						
	عام		0	0	0	0	0
	خاص		1	30	252000	21450	273450
	المجموع		1	30	252000	21450	273450
22	الطباعة والنشر واستنساخ وسائط الاعلام المسجلة						
	عام		3	314	3017503	4700	3022203
	خاص		1	36	232248	24000	256248
	المجموع		4	350	3249751	28700	3278451
23	صناعة فحم الكوك والمنتجات النفطية المكررة والوقود النووي						
	عام		0	0	0	0	0
	خاص		2	70	588356	107980	696336
	المجموع		2	70	588356	107980	696336

جدول رقم (٥)

عدد المنشآت الصناعية الكبيرة والعاملين فيها واجورهم والمزايا المقدمة لهم حسب القسم والقطاع لسنة ٢٠١١

القيمة (الف دينار عراقي)

رمز تصنيف (القسم)	اسم الصناعة	القطاع	عدد المنشآت	معدل عدد العاملين	اجور ورواتب العاملين	المزايا المقدمة للعاملين	مجموع الأجور والرواتب والمزايا
24	صناعة المواد والمنتجات الكيماوية						
	عام		0	0	0	0	0
	خاص		3	295	2125542	224417	2349959
	المجموع		3	295	2125542	224417	2349959
25	صناعة منتجات المطاط واللدائن						
	عام		0	0	0	0	0
	خاص		4	227	1519128	100196	1619324
	المجموع		4	227	1519128	100196	1619324
26	صناعة منتجات المعادن اللافلزية الاخرى						
	عام		4	119	1128740	17900	1146640
	خاص		29	2881	39782474	6893697	46676171
	المجموع		33	3000	40911214	6911597	47822811
27	صناعة الفلزات القاعدية						
	عام		0	0	0	0	0
	خاص		4	1352	12161467	3473302	15634769
	المجموع		4	1352	12161467	3473302	15634769
28	صناعة منتجات المعادن المركبة باستثناء المكائن والمعدات						
	عام		0	0	0	0	0
	خاص		6	346	3205380	160652	3366032
	المجموع		6	346	3205380	160652	3366032

جدول رقم (٥)

عدد المنشآت الصناعية الكبيرة والعمالين فيها واجورهم والمزايا المقدمة لهم حسب القسم والقطاع لسنة ٢٠١١

القيمة (الف دينار عراقي)

رمز تصنيف (القسم)	اسم الصناعة	القطاع	عدد المنشآت	معدل عدد العمال	اجور ورواتب العمال	المزايا المقدمة للعمال	مجموع الأجور والرواتب والمزايا
29	صناعة الآلات والمعدات غير المصنفة في محل اخر						
	عام		0	0	0	0	0
	خاص		1	114	806500	13440	819940
	المجموع		1	114	806500	13440	819940
31	صناعة الآلات والأجهزة الكهربائية غير المصنفة في محل اخر						
	عام		0	0	0	0	0
	خاص		3	397	4263195	449297	4712492
	المجموع		3	397	4263195	449297	4712492
36	صناعة الاثاث وصناعة منتجات غير مصنفة في محل اخر						
	عام		0	0	0	0	0
	خاص		3	252	2499480	109600	2609080
	المجموع		3	252	2499480	109600	2609080
مجموع الاقليم							
	عام		10	692	5933128	23600	5956728
	خاص		79	7529	77820892	12561037	90381929
	المجموع		89	8221	83754020	12584637	96338657

جدول رقم (٦)
قيمة المبيعات والانتاج حسب القسم والقطاع في المنشآت الصناعية الكبيرة لسنة ٢٠١١

رمز تصنيف (القسم)	اسم الصناعة	القطاع	مجموع قيمة المبيعات	قيمة الأنتاج التام الصنع	قيمة الأنتاج غير التام ومنتجات اخرى	ايرادات النشاط الخدمي وتشغيل للغير	اجمالي الأنتاج بسعر السوق (سعر المنتج)	قيمة الأنتاج بسعر تكلفة عوامل الإنتاج
15	صناعات المنتجات الغذائية والمشروبات	عام	0	0	0	0	0	0
		خاص	219415603	220141404	0	9430824	229572228	229563791
		المجموع	219415603	220141404	0	9430824	229572228	229563791
17	صناعة المنسوجات	عام	45492419	45492419	0	305	45492724	45492724
		خاص	0	0	0	0	0	0
		المجموع	45492419	45492419	0	305	45492724	45492724
21	صناعة الورق ومنتجات الورق	عام	0	0	0	0	0	0
		خاص	3750000	3750000	0	0	3750000	3750000
		المجموع	3750000	3750000	0	0	3750000	3750000
22	الطباعة والنشر واستنساخ وسائط الاعلام المسجلة	عام	7363000	7363000	0	0	7363000	7363000
		خاص	456250	456250	0	0	456250	456250
		المجموع	7819250	7819250	0	0	7819250	7819250
23	صناعة فحم الكوك والمنتجات النفطية المكررة والوقود النووي	عام	0	0	0	0	0	0
		خاص	38432000	43119888	0	0	43119888	43119888
		المجموع	38432000	43119888	0	0	43119888	43119888

جدول رقم (٦)

قيمة المبيعات والانتاج حسب القسم والقطاع في المنشآت الصناعية الكبيرة لسنة ٢٠١١

القيمة (الف دينار عراقي)

رمز تصنيف (القسم)	اسم الصناعة	القطاع	مجموع قيمة المبيعات	قيمة الأنتاج التام الصنع	قيمة الأنتاج غير التام ومنتجات اخرى	ايرادات النشاط الخدمي وتشغيل للغير	اجمالي الأنتاج بسعر السوق (سعر المنتج)	قيمة الأنتاج بسعر تكلفة عوامل الإنتاج
24	صناعة المواد والمنتجات الكيماوية	عام	0	0	0	0	0	0
		خاص	29384608	30460780	944112	0	31404892	31279892
		المجموع	29384608	30460780	944112	0	31404892	31279892
25	صناعة منتجات المطاط واللدائن	عام	0	0	0	0	0	0
		خاص	19442776	19444876	0	0	19444876	19444876
		المجموع	19442776	19444876	0	0	19444876	19444876
26	صناعة منتجات المعادن اللافلزية الاخرى	عام	9931170	9931170	0	0	9931170	9931170
		خاص	903431828	906342484	18750452	0	925092936	925033036
		المجموع	913362998	916273654	18750452	0	935024106	934964206
27	صناعة الفلزات القاعدية	عام	0	0	0	0	0	0
		خاص	182059916	182209916	0	0	182209916	182209916
		المجموع	182059916	182209916	0	0	182209916	182209916
28	صناعة منتجات المعادن المركبة باستثناء المكائن والمعدات	عام	0	0	0	0	0	0
		خاص	24138420	24138840	547	0	24139387	24137387
		المجموع	24138420	24138840	547	0	24139387	24137387

جدول رقم (٦)

قيمة المبيعات والانتاج حسب القسم والقطاع في المنشآت الصناعية الكبيرة لسنة ٢٠١١

القيمة (الف دينار عراقي)

رمز تصنيف (القسم)	اسم الصناعة	القطاع	مجموع قيمة المبيعات	قيمة الأنتاج التام الصنع	قيمة الأنتاج غير التام ومنتجات اخرى	ايرادات النشاط الخدمي وتشغيل للغير	اجمالي الأنتاج بسعر السوق (سعر المنتج)	قيمة الأنتاج بسعر تكلفة عوامل الإنتاج
29	صناعة الآلات والمعدات غير المصنفة في محل اخر							
	عام		0	0	0	0	0	0
	خاص		12000000	12000000	0	0	12000000	12000000
	المجموع		12000000	12000000	0	0	12000000	12000000
31	صناعة الآلات والأجهزة الكهربائية غير المصنفة في محل اخر							
	عام		0	0	0	0	0	0
	خاص		30302446	30513197	0	127810	30641007	30641007
	المجموع		30302446	30513197	0	127810	30641007	30641007
36	صناعة الاثاث وصناعة منتجات غير مصنفة في محل اخر							
	عام		0	0	0	0	0	0
	خاص		16513000	16513000	0	0	16513000	16513000
	المجموع		16513000	16513000	0	0	16513000	16513000
مجموع الاقليم								
	عام		62786589	62786589	0	305	62786894	62786894
	خاص		1479326847	1489090635	19695111	9558634	1518344380	1518149043
	المجموع		1542113436	1551877224	19695111	9558939	1581131274	1580935937

جدول رقم (٧)

قيمة مستلزمات الانتاج السلعية والخدمية حسب القسم والقطاع في المنشآت الصناعية الكبيرة لسنة ٢٠١١

القيمة (الف دينار عراقي)

رمز تصنيف (القسم)	اسم الصناعة	القطاع	خامات ومواد اولية مستخدمة في الانتاج	مواد التعبئة والتغليف المستخدمة في الانتاج	المستلزمات السلعية الأخرى المستخدمة في الانتاج	المستلزمات الخدمية	مجموع قيمة المستلزمات
15	صناعات المنتجات الغذائية والمشروبات	عام	0	0	0	0	0
		خاص	54623139	77336905	3868432	2786253	138614729
		المجموع	54623139	77336905	3868432	2786253	138614729
17	صناعة المنسوجات	عام	25279824	0	22744	26592	25329160
		خاص	0	0	0	0	0
		المجموع	25279824	0	22744	26592	25329160
21	صناعة الورق ومنتجات الورق	عام	0	0	0	0	0
		خاص	350625	62500	38520	235500	687145
		المجموع	350625	62500	38520	235500	687145
22	الطباعة والنشر واستنساخ وسائط الاعلام المسجلة	عام	776713	2860	84935	102250	966758
		خاص	675038	0	151900	97200	924138
		المجموع	1451751	2860	236835	199450	1890896
23	صناعة فحم الكوك والمنتجات النفطية المكررة والوقود النووي	عام	0	0	0	0	0
		خاص	21412622	5716185	881433	1292020	29302260
		المجموع	21412622	5716185	881433	1292020	29302260

جدول رقم (٧)

قيمة مستلزمات الانتاج السلعية والخدمية حسب القسم والقطاع في المنشآت الصناعية الكبيرة لسنة ٢٠١١

القيمة (الف دينار عراقي)

رمز تصنيف (القسم)	اسم الصناعة	القطاع	خامات ومواد اولية مستخدمة في الانتاج	مواد التعبئة والتغليف المستخدمة في الانتاج	المستلزمات السلعية الأخرى المستخدمة في الانتاج	المستلزمات الخدمية	مجموع قيمة المستلزمات
24	صناعة المواد والمنتجات الكيماوية	عام	0	0	0	0	0
		خاص	24293086	16666	385916	686938	25382606
		المجموع	24293086	16666	385916	686938	25382606
25	صناعة منتجات المطاط واللدائن	عام	0	0	0	0	0
		خاص	14801067	0	190938	222610	15214615
		المجموع	14801067	0	190938	222610	15214615
26	صناعة منتجات المعادن اللافلزية الأخرى	عام	5048745	0	1614456	163158	6826359
		خاص	111072169	48316218	127167268	102173846	388729501
		المجموع	116120914	48316218	128781724	102337004	395555860
27	صناعة الفلزات القاعدية	عام	0	0	0	0	0
		خاص	61937868	21600	11410376	1010231	74380075
		المجموع	61937868	21600	11410376	1010231	74380075
28	صناعة منتجات المعادن المركبة باستثناء المكائن والمعدات	عام	0	0	0	0	0
		خاص	13012176	30000	205572	436620	13684368
		المجموع	13012176	30000	205572	436620	13684368

جدول رقم (٧)

قيمة مستلزمات الانتاج السلعية والخدمية حسب القسم والقطاع في المنشآت الصناعية الكبيرة لسنة ٢٠١١

القيمة (الف دينار عراقي)

رمز تصنيف (القسم)	اسم الصناعة	القطاع	خامات ومواد اولية مستخدمة في الانتاج	مواد التعبئة والتغليف المستخدمة في الانتاج	المستلزمات السلعية الأخرى المستخدمة في الانتاج	المستلزمات الخدمية	مجموع قيمة المستلزمات
29	صناعة الآلات والمعدات غير المصنفة في محل اخر	عام	0	0	0	0	0
	خاص	8611000	464800	32320	68000	9176120	
	المجموع	8611000	464800	32320	68000	9176120	
31	صناعة الآلات والأجهزة الكهربائية غير المصنفة في محل اخر	عام	0	0	0	0	0
	خاص	22556922	154450	769889	422224	23903485	
	المجموع	22556922	154450	769889	422224	23903485	
36	صناعة الاثاث وصناعة منتجات غير مصنفة في محل اخر	عام	0	0	0	0	0
	خاص	8882311	5910	180988	171140	9240349	
	المجموع	8882311	5910	180988	171140	9240349	
	مجموع الاقليم	عام	31105282	2860	1722135	292000	33122277
	خاص	342228023	132125234	145283552	109602582	729239391	
	المجموع	373333305	132128094	147005687	109894582	762361668	

جدول رقم (٨)

عدد المنشآت الكبيرة والعاملين فيها واجورهم والمزايا المقدمة لهم حسب النشاط والقطاع لسنة ٢٠١١

القيمة (الف دينار عراقي)

رمز تصنيف (النشاط)	اسم الصناعة	القطاع	عدد المنشآت	معدل عدد العاملين	اجور ورواتب العاملين	المزايا المقدمة للعاملين	مجموع الأجور والرواتب والمزايا
1511	انتاج وتحضير وحفظ اللحوم ومنتجاتها	عام	0	0	0	0	0
	خاص		2	202	1302120	61328	1363448
	المجموع		2	202	1302120	61328	1363448
1520	صناعة منتجات الالبان	عام	0	0	0	0	0
	خاص		1	69	227200	56600	283800
	المجموع		1	69	227200	56600	283800
1531	صناعة منتجات طواحين الحبوب ومخلفات طحن الحبوب	عام	0	0	0	0	0
	خاص		4	142	1236626	133694	1370320
	المجموع		4	142	1236626	133694	1370320
1544	صناعة المعكرونة والروشتة (شرائط المعكرونة) والمنتجات النشوية المماثلة	عام	0	0	0	0	0
	خاص		2	83	533500	90600	624100
	المجموع		2	83	533500	90600	624100
1549	صناعة منتجات الاغذية الاخرى غير المصنعة في محل اخر	عام	0	0	0	0	0
	خاص		5	218	1252800	221486	1474286
	المجموع		5	218	1252800	221486	1474286

جدول رقم (٨)

عدد المنشآت الكبيرة والعاملين فيها واجورهم والمزايا المقدمة لهم حسب النشاط والقطاع لسنة ٢٠١١

القيمة (الف دينار عراقي)

رمز تصنيف (النشاط)	اسم الصناعة	القطاع	عدد المنشآت	معدل عدد العاملين	اجور ورواتب العاملين	المزايا المقدمة للعاملين	مجموع الأجور والرواتب والمزايا
1554	صناعة المشروبات المرطبة غير الكحولية انتاج المياه المعدنية	عام	0	0	0	0	0
		خاص	8	815	5832876	419298	6252174
		المجموع	8	815	5832876	419298	6252174
1711	تحضير وغزل الالياف النسيجية نسيج المنسوجات	عام	1	120	1165800	0	1165800
		خاص	0	0	0	0	0
		المجموع	1	120	1165800	0	1165800
1722	صناعة البسط والسجاد	عام	2	139	621085	1000	622085
		خاص	0	0	0	0	0
		المجموع	2	139	621085	1000	622085
2109	صناعة اصناف اخرى من الورق والورق المقوى	عام	0	0	0	0	0
		خاص	1	30	252000	21450	273450
		المجموع	1	30	252000	21450	273450
2221	الطباعة	عام	3	314	3017503	4700	3022203
		خاص	1	36	232248	24000	256248
		المجموع	4	350	3249751	28700	3278451

جدول رقم (٨)

عدد المنشآت الكبيرة والعاملين فيها واجورهم والمزايا المقدمة لهم حسب النشاط والقطاع لسنة ٢٠١١

القيمة (الف دينار عراقي)

رمز تصنيف (النشاط)	اسم الصناعة	القطاع	عدد المنشآت	معدل عدد العاملين	اجور ورواتب العاملين	المزايا المقدمة للعاملين	مجموع الأجور والرواتب والمزايا
2320	صناعة المنتجات النفطية المكررة	عام	0	0	0	0	0
		خاص	2	70	588356	107980	696336
		المجموع	2	70	588356	107980	696336
2413	صناعة للدائن في اشكالها اولية وصناعة المطاط التركيبية	عام	0	0	0	0	0
		خاص	1	70	548112	51300	599412
		المجموع	1	70	548112	51300	599412
2422	صناعة الدهانات والورنيشات والطلاءات المماثلة واحبار الطباعة والمصطكات	عام	0	0	0	0	0
		خاص	1	52	418750	35150	453900
		المجموع	1	52	418750	35150	453900
2423	صناعة المستحضرات الصيدلانية والكيمياويات الدوائية والمنتجات النباتية	عام	0	0	0	0	0
		خاص	1	173	1158680	137967	1296647
		المجموع	1	173	1158680	137967	1296647
2520	صناعة المنتجات اللدائنية	عام	0	0	0	0	0
		خاص	4	227	1519128	100196	1619324
		المجموع	4	227	1519128	100196	1619324

جدول رقم (٨)

عدد المنشآت الكبيرة والعاملين فيها واجورهم والمزايا المقدمة لهم حسب النشاط والقطاع لسنة ٢٠١١

القيمة (الف دينار عراقي)

رمز تصنيف (النشاط)	اسم الصناعة	القطاع	عدد المنشآت	معدل عدد العاملين	اجور ورواتب العاملين	المزايا المقدمة للعاملين	مجموع الأجور والرواتب والمزايا
2693	صناعة المنتجات الطينية الانشائية غير الحرارية والمنتجات الخزفية	عام	0	0	0	0	0
		خاص	1	105	497750	128530	626280
		المجموع	1	105	497750	128530	626280
2694	صناعة الاسمنت والجير والجص	عام	0	0	0	0	0
		خاص	4	1861	30473713	5689675	36163388
		المجموع	4	1861	30473713	5689675	36163388
2695	صناعة الاصناف المنتجة من الخرسانة والاسمنت والجص	عام	0	0	0	0	0
		خاص	13	494	4612311	513250	5125561
		المجموع	13	494	4612311	513250	5125561
2696	قطع وتشكيل واتمام تحضير الاحجار	عام	0	0	0	0	0
		خاص	2	61	582280	62680	644960
		المجموع	2	61	582280	62680	644960
2699	صناعة المنتجات المعدنية اللافلزية غير المصنفة في محل اخر	عام	4	119	1128740	17900	1146640
		خاص	9	360	3616420	499562	4115982
		المجموع	13	479	4745160	517462	5262622

جدول رقم (٨)

عدد المنشآت الكبيرة والعاملين فيها واجورهم والمزايا المقدمة لهم حسب النشاط والقطاع لسنة ٢٠١١

القيمة (الف دينار عراقي)

رمز تصنيف (النشاط)	اسم الصناعة	القطاع	عدد المنشآت	معدل عدد العاملين	اجور ورواتب العاملين	المزايا المقدمة للعاملين	مجموع الأجور والرواتب والمزايا
2710	صناعة الحديد والصلب القاعديين	عام	0	0	0	0	0
		خاص	3	1317	11874247	3447102	15321349
		المجموع	3	1317	11874247	3447102	15321349
2732	سبك المعادن غير الحديدية	عام	0	0	0	0	0
		خاص	1	35	287220	26200	313420
		المجموع	1	35	287220	26200	313420
2811	صناعة المنتجات المعدنية الانشائية	عام	0	0	0	0	0
		خاص	4	220	2024100	128652	2152752
		المجموع	4	220	2024100	128652	2152752
2899	صناعة منتجات المعادن المركبة الاخرى غير المصنفة في محل آخر	عام	0	0	0	0	0
		خاص	2	126	1181280	32000	1213280
		المجموع	2	126	1181280	32000	1213280
2930	صناعة الاجهزة المترالية غير المصنفة في محل اخر	عام	0	0	0	0	0
		خاص	1	114	806500	13440	819940
		المجموع	1	114	806500	13440	819940

جدول رقم (٨)

عدد المنشآت الكبيرة والعاملين فيها واجورهم والمزايا المقدمة لهم حسب النشاط والقطاع لسنة ٢٠١١

القيمة (الف دينار عراقي)

رمز تصنيف (النشاط)	اسم الصناعة	القطاع	عدد المنشآت	معدل عدد العاملين	اجور ورواتب العاملين	المزايا المقدمة للعاملين	مجموع الأجور والرواتب والمزايا
3120	صناعة اجهزة توزيع الكهرباء والتحكم فيها	عام	0	0	0	0	0
		خاص	1	39	374975	18687	393662
		المجموع	1	39	374975	18687	393662
3130	صناعة الاسلاك والكابلات المعزولة	عام	0	0	0	0	0
		خاص	2	358	3888220	430610	4318830
		المجموع	2	358	3888220	430610	4318830
3610	صناعة الاثاث	عام	0	0	0	0	0
		خاص	3	252	2499480	109600	2609080
		المجموع	3	252	2499480	109600	2609080
		مجموع الاقليم					
		عام	10	692	5933128	23600	5956728
		خاص	79	7529	77820892	12561037	90381929
		المجموع	89	8221	83754020	12584637	96338657

جدول رقم (٩)

قيمة المبيعات والانتاج حسب النشاط والقطاع في المنشآت الصناعية الكبيرة لسنة ٢٠١١

القيمة (الف دينار عراقي)

رمز تصنيف (النشاط)	اسم الصناعة	القطاع	مجموع قيمة المبيعات	قيمة الانتاج التام الصنع	قيمة الانتاج غير التام ومنتجات اخرى	ايرادات النشاط الخدمي وتشغيل للغير	اجمالي الانتاج بسعر السوق (سعر المنتج)	قيمة الانتاج بسعر تكلفة عوامل الانتاج
1511	انتاج وتحضير وحفظ اللحوم ومنتجاتها	عام	0	0	0	0	0	0
		خاص	0	0	0	2977200	2977200	2977200
		المجموع	0	0	0	2977200	2977200	2977200
1520	صناعة منتجات الالبان	عام	0	0	0	0	0	0
		خاص	6583000	6583000	0	0	6583000	6583000
		المجموع	6583000	6583000	0	0	6583000	6583000
1531	صناعة منتجات طواحين الحبوب ومخلفات طحن الحبوب	عام	0	0	0	0	0	0
		خاص	0	0	0	6453624	6453624	6453624
		المجموع	0	0	0	6453624	6453624	6453624
1544	صناعة المعكرونة والروشته (شرائط المعكرونة) والمنتجات النشوية المماثلة	عام	0	0	0	0	0	0
		خاص	8925000	8778750	0	0	8778750	8770313
		المجموع	8925000	8778750	0	0	8778750	8770313
1549	صناعة منتجات الاغذية الاخرى غير المصنعة في محل اخر	عام	0	0	0	0	0	0
		خاص	44978441	44951441	0	0	44951441	44951441
		المجموع	44978441	44951441	0	0	44951441	44951441

جدول رقم (٩)

قيمة المبيعات والانتاج حسب النشاط والقطاع في المنشآت الصناعية الكبيرة لسنة ٢٠١١

القيمة (الف دينار عراقي)

رمز تصنيف (النشاط)	اسم الصناعة	القطاع	مجموع قيمة المبيعات	قيمة الإنتاج التام الصنع	قيمة الإنتاج غير التام ومنتجات اخرى	ايرادات النشاط الخدمي وتشغيل للغير	اجمالي الإنتاج بسعر السوق (سعر المنتج)	قيمة الإنتاج بسعر تكلفة عوامل الإنتاج
1554	صناعة المشروبات المرطبة غير الكحولية انتاج المياه المعدنية	عام	0	0	0	0	0	
		خاص	158929162	159828213	0	0	159828213	
		المجموع	158929162	159828213	0	0	159828213	
1711	تحضير وغزل الالياف النسيجية نسيج المنسوجات	عام	45450000	45450000	0	305	45450305	
		خاص	0	0	0	0	0	
		المجموع	45450000	45450000	0	305	45450305	
1722	صناعة البسط والسجاد	عام	42419	42419	0	0	42419	
		خاص	0	0	0	0	0	
		المجموع	42419	42419	0	0	42419	
2109	صناعة اصناف اخرى من الورق والورق المقوى	عام	0	0	0	0	0	
		خاص	3750000	3750000	0	0	3750000	
		المجموع	3750000	3750000	0	0	3750000	
2221	الطباعة	عام	7363000	7363000	0	0	7363000	
		خاص	456250	456250	0	0	456250	
		المجموع	7819250	7819250	0	0	7819250	

جدول رقم (٩)

قيمة المبيعات والانتاج حسب النشاط والقطاع في المنشآت الصناعية الكبيرة لسنة ٢٠١١

القيمة (الف دينار عراقي)

رمز تصنيف (النشاط)	اسم الصناعة	القطاع	مجموع قيمة المبيعات	قيمة الأنتاج التام الصنع	قيمة الأنتاج غير التام ومنتجات اخرى	ايرادات النشاط الخدمي وتشغيل للغير	اجمالي الأنتاج بسعر السوق (سعر المنتج)	قيمة الأنتاج بسعر تكلفة عوامل الإنتاج
2320	صناعة المنتجات النفطية المكررة							
	عام		0	0	0	0	0	0
	خاص		38432000	43119888	0	0	43119888	43119888
	المجموع		38432000	43119888	0	0	43119888	43119888
2413	صناعة للدائن في اشكالها اولية وصناعة المطاط التركيبية							
	عام		0	0	0	0	0	0
	خاص		15788400	15788400	0	0	15788400	15788400
	المجموع		15788400	15788400	0	0	15788400	15788400
2422	صناعة الدهانات والورنيشات والطلاءات المماثلة واحبار الطباعة والمصطكات							
	عام		0	0	0	0	0	0
	خاص		13312500	13312500	944112	0	14256612	14131612
	المجموع		13312500	13312500	944112	0	14256612	14131612
2423	صناعة المستحضرات الصيدلانية والكيمياويات الدوائية والمنتجات النباتية							
	عام		0	0	0	0	0	0
	خاص		283708	1359880	0	0	1359880	1359880
	المجموع		283708	1359880	0	0	1359880	1359880
2520	صناعة المنتجات اللدائنية							
	عام		0	0	0	0	0	0
	خاص		19442776	19444876	0	0	19444876	19444876
	المجموع		19442776	19444876	0	0	19444876	19444876

جدول رقم (٩)

قيمة المبيعات والانتاج حسب النشاط والقطاع في المنشآت الصناعية الكبيرة لسنة ٢٠١١

القيمة (الف دينار عراقي)

رمز تصنيف (النشاط)	اسم الصناعة	القطاع	مجموع قيمة المبيعات	قيمة الإنتاج التام الصنع	قيمة الإنتاج غير التام ومنتجات اخرى	ايرادات النشاط الخدمي وتشغيل للغير	اجمالي الإنتاج بسعر السوق (سعر المنتج)	قيمة الإنتاج بسعر تكلفة عوامل الإنتاج
2693	صناعة المنتجات الطينية الانشائية غير الحرارية والمنتجات الخزفية							
	عام		0	0	0	0	0	0
	خاص		1936128	1936128	0	0	1936128	1936128
	المجموع		1936128	1936128	0	0	1936128	1936128
2694	صناعة الاسمنت والجير والجص							
	عام		0	0	0	0	0	0
	خاص		723864844	726601100	18750452	0	745351552	745351552
	المجموع		723864844	726601100	18750452	0	745351552	745351552
2695	صناعة الاصناف المنتجة من الخرسانة والاسمنت والجص							
	عام		0	0	0	0	0	0
	خاص		60037200	60207850	0	0	60207850	60147950
	المجموع		60037200	60207850	0	0	60207850	60147950
2696	قطع وتشكيل واتمام تحضير الاحجار							
	عام		0	0	0	0	0	0
	خاص		2010000	2010000	0	0	2010000	2010000
	المجموع		2010000	2010000	0	0	2010000	2010000
2699	صناعة المنتجات المعدنية اللافلزية غير المصنفة في محل اخر							
	عام		9931170	9931170	0	0	9931170	9931170
	خاص		115583656	115587406	0	0	115587406	115587406
	المجموع		125514826	125518576	0	0	125518576	125518576

جدول رقم (٩)

قيمة المبيعات والانتاج حسب النشاط والقطاع في المنشآت الصناعية الكبيرة لسنة ٢٠١١

القيمة (الف دينار عراقي)

رمز تصنيف (النشاط)	اسم الصناعة	القطاع	مجموع قيمة المبيعات	قيمة الإنتاج التام الصنع	قيمة الإنتاج غير التام ومنتجات اخرى	ايرادات النشاط الخدمي وتشغيل للغير	اجمالي الإنتاج بسعر السوق (سعر المنتج)	قيمة الإنتاج بسعر تكلفة عوامل الإنتاج
2710	صناعة الحديد والصلب القاعديين	عام	0	0	0	0	0	0
		خاص	161959916	161959916	0	0	161959916	161959916
		المجموع	161959916	161959916	0	0	161959916	161959916
2732	سبك المعادن غير الحديدية	عام	0	0	0	0	0	0
		خاص	20100000	20250000	0	0	20250000	20250000
		المجموع	20100000	20250000	0	0	20250000	20250000
2811	صناعة المنتجات المعدنية الانشائية	عام	0	0	0	0	0	0
		خاص	15438000	15438420	547	0	15438967	15436967
		المجموع	15438000	15438420	547	0	15438967	15436967
2899	صناعة منتجات المعادن المركبة الاخرى غير المصنفة في محل آخر	عام	0	0	0	0	0	0
		خاص	8700420	8700420	0	0	8700420	8700420
		المجموع	8700420	8700420	0	0	8700420	8700420
2930	صناعة الاجهزة المترلية غير المصنفة في محل اخر	عام	0	0	0	0	0	0
		خاص	12000000	12000000	0	0	12000000	12000000
		المجموع	12000000	12000000	0	0	12000000	12000000

جدول رقم (٩)

قيمة المبيعات والانتاج حسب النشاط والقطاع في المنشآت الصناعية الكبيرة لسنة ٢٠١١

القيمة (الف دينار عراقي)

رمز تصنيف (النشاط)	اسم الصناعة	القطاع	مجموع قيمة المبيعات	قيمة الانتاج التام الصنع	قيمة الانتاج غير التام ومنتجات اخرى	ايرادات النشاط الخدمي وتشغيل للغير	اجمالي الانتاج بسعر السوق (سعر المنتج)	قيمة الانتاج بسعر تكلفة عوامل الانتاج
3120	صناعة اجهزة توزيع الكهرباء والتحكم فيها	عام	0	0	0	0	0	0
		خاص	1083360	1083360	0	0	1083360	1083360
		المجموع	1083360	1083360	0	0	1083360	1083360
3130	صناعة الاسلاك والكابلات المعزولة	عام	0	0	0	0	0	0
		خاص	29219086	29429837	0	127810	29557647	29557647
		المجموع	29219086	29429837	0	127810	29557647	29557647
3610	صناعة الاثاث	عام	0	0	0	0	0	0
		خاص	16513000	16513000	0	0	16513000	16513000
		المجموع	16513000	16513000	0	0	16513000	16513000
		مجموع الاقليم	62786589	62786589	0	305	62786894	62786894
		خاص	1479326847	1489090635	19695111	9558634	1518344380	1518149043
		المجموع	1542113436	1551877224	19695111	9558939	1581131274	1580935937

جدول رقم (١٠)

قيمة مستلزمات الانتاج السلعية والخدمية حسب النشاط والقطاع في المنشآت الصناعية الكبيرة لسنة ٢٠١١

القيمة (الف دينار عراقي)

رمز تصنيف (النشاط)	اسم الصناعة	القطاع	خامات ومواد اولية مستخدمة في الانتاج	مواد التعبئة والتغليف المستخدمة في الانتاج	المستلزمات السلعية الأخرى المستخدمة في الانتاج	المستلزمات الخدمية	مجموع قيمة المستلزمات
1511	انتاج وتحضير وحفظ اللحوم ومنتجاتها	عام	0	0	0	0	0
	خاص	0	117596	355786	251736	725118	
	المجموع	0	117596	355786	251736	725118	
1520	صناعة منتجات الالبان	عام	0	0	0	0	0
	خاص	1719300	3792080	436350	36000	5983730	
	المجموع	1719300	3792080	436350	36000	5983730	
1531	صناعة منتجات طواحين الحبوب ومخلفات طحن الحبوب	عام	0	0	0	0	0
	خاص	0	671650	866149	994329	2532128	
	المجموع	0	671650	866149	994329	2532128	
1544	صناعة المعكرونة والروشتة (شرائط المعكرونة) والمنتجات النشوية المماثلة	عام	0	0	0	0	0
	خاص	5367071	648080	99810	122000	6236961	
	المجموع	5367071	648080	99810	122000	6236961	
1549	صناعة منتجات الاغذية الاخرى غير المصنعة في محل اخر	عام	0	0	0	0	0
	خاص	11999243	3708540	230917	586200	16524900	
	المجموع	11999243	3708540	230917	586200	16524900	

جدول رقم (١٠)

قيمة مستلزمات الانتاج السلعية والخدمية حسب النشاط والقطاع في المنشآت الصناعية الكبيرة لسنة ٢٠١١

القيمة (الف دينار عراقي)

رمز تصنيف (النشاط)	اسم الصناعة	القطاع	خامات ومواد اولية مستخدمة في الانتاج	مواد التعبئة والتغليف المستخدمة في الانتاج	المستلزمات السلعية الأخرى المستخدمة في الانتاج	المستلزمات الخدمية	مجموع قيمة المستلزمات
1554	صناعة المشروبات المرطبة غير الكحولية انتاج المياه المعدنية	عام	0	0	0	0	0
		خاص	35537525	68398959	1879420	795988	106611892
		المجموع	35537525	68398959	1879420	795988	106611892
1711	تحضير وغزل الالياف النسيجية نسيج المنسوجات	عام	25257270	0	11784	18505	25287559
		خاص	0	0	0	0	0
		المجموع	25257270	0	11784	18505	25287559
1722	صناعة البسط والسجاد	عام	22554	0	10960	8087	41601
		خاص	0	0	0	0	0
		المجموع	22554	0	10960	8087	41601
2109	صناعة اصناف اخرى من الورق والورق المقوى	عام	0	0	0	0	0
		خاص	350625	62500	38520	235500	687145
		المجموع	350625	62500	38520	235500	687145
2221	الطباعة	عام	776713	2860	84935	102250	966758
		خاص	675038	0	151900	97200	924138
		المجموع	1451751	2860	236835	199450	1890896

جدول رقم (١٠)

قيمة مستلزمات الانتاج السلعية والخدمية حسب النشاط والقطاع في المنشآت الصناعية الكبيرة لسنة ٢٠١١

القيمة (الف دينار عراقي)

رمز تصنيف (النشاط)	اسم الصناعة	القطاع	خامات ومواد اولية مستخدمة في الانتاج	مواد التعبئة والتغليف المستخدمة في الانتاج	المستلزمات السلعية الأخرى المستخدمة في الانتاج	المستلزمات الخدمية	مجموع قيمة المستلزمات
2320	صناعة المنتجات النفطية المكررة	عام	0	0	0	0	0
	خاص	21412622	5716185	881433	1292020	29302260	
	المجموع	21412622	5716185	881433	1292020	29302260	
2413	صناعة للدائن في اشكالها اولية وصناعة المطاط التركيبية	عام	0	0	0	0	0
	خاص	13791640	0	79352	286000	14156992	
	المجموع	13791640	0	79352	286000	14156992	
2422	صناعة الدهانات والورنيشات والطلاءات المماثلة واحبار الطباعة والمصطكات	عام	0	0	0	0	0
	خاص	10371260	16666	155650	36750	10580326	
	المجموع	10371260	16666	155650	36750	10580326	
2423	صناعة المستحضرات الصيدلانية والكيمياويات الدوائية والمنتجات النباتية	عام	0	0	0	0	0
	خاص	130186	0	150914	364188	645288	
	المجموع	130186	0	150914	364188	645288	
2520	صناعة المنتجات اللدائنية	عام	0	0	0	0	0
	خاص	14801067	0	190938	222610	15214615	
	المجموع	14801067	0	190938	222610	15214615	

جدول رقم (١٠)

قيمة مستلزمات الانتاج السلعية والخدمية حسب النشاط والقطاع في المنشآت الصناعية الكبيرة لسنة ٢٠١١

القيمة (الف دينار عراقي)

رمز تصنيف (النشاط)	اسم الصناعة	القطاع	خامات ومواد اولية مستخدمة في الانتاج	مواد التعبئة والتغليف المستخدمة في الانتاج	المستلزمات السلعية الأخرى المستخدمة في الانتاج	المستلزمات الخدمية	مجموع قيمة المستلزمات
2693	صناعة المنتجات الطينية الانشائية غير الحرارية والمنتجات الخزفية	عام	0	0	0	0	0
	خاص	637500	0	347464	397022	1381986	
	المجموع	637500	0	347464	397022	1381986	
2694	صناعة الاسمنت والجير والجص	عام	0	0	0	0	0
	خاص	48854824	48138540	118463126	97038146	312494636	
	المجموع	48854824	48138540	118463126	97038146	312494636	
2695	صناعة الاصناف المنتجة من الخرسانة والاسمنت والجص	عام	0	0	0	0	0
	خاص	34632061	124494	5874031	2543460	43174046	
	المجموع	34632061	124494	5874031	2543460	43174046	
2696	قطع وتشكيل واتمام تحضير الاحجار	عام	0	0	0	0	0
	خاص	868864	53184	87104	115900	1125052	
	المجموع	868864	53184	87104	115900	1125052	
2699	صناعة المنتجات المعدنية اللافلزية غير المصنفة في محل اخر	عام	0	0	0	0	0
	خاص	26078920	0	2395543	2079318	30553781	
	المجموع	31127665	0	4009999	2242476	37380140	

جدول رقم (١٠)

قيمة مستلزمات الانتاج السلعية والخدمية حسب النشاط والقطاع في المنشآت الصناعية الكبيرة لسنة ٢٠١١

القيمة (الف دينار عراقي)

رمز تصنيف (النشاط)	اسم الصناعة	القطاع	خامات ومواد اولية مستخدمة في الانتاج	مواد التعبئة والتغليف المستخدمة في الانتاج	المستلزمات السلعية الأخرى المستخدمة في الانتاج	المستلزمات الخدمية	مجموع قيمة المستلزمات
2710	صناعة الحديد والصلب القاعديين	عام	0	0	0	0	0
	خاص		49937868	0	10511592	901431	61350891
	المجموع		49937868	0	10511592	901431	61350891
2732	سبك المعادن غير الحديدية	عام	0	0	0	0	0
	خاص		12000000	21600	898784	108800	13029184
	المجموع		12000000	21600	898784	108800	13029184
2811	صناعة المنتجات المعدنية الانشائية	عام	0	0	0	0	0
	خاص		7869800	30000	172452	333960	8406212
	المجموع		7869800	30000	172452	333960	8406212
2899	صناعة منتجات المعادن المركبة الأخرى غير المصنفة في محل آخر	عام	0	0	0	0	0
	خاص		5142376	0	33120	102660	5278156
	المجموع		5142376	0	33120	102660	5278156
2930	صناعة الاجهزة المترالية غير المصنفة في محل اخر	عام	0	0	0	0	0
	خاص		8611000	464800	32320	68000	9176120
	المجموع		8611000	464800	32320	68000	9176120

جدول رقم (١٠)

قيمة مستلزمات الانتاج السلعية والخدمية حسب النشاط والقطاع في المنشآت الصناعية الكبيرة لسنة ٢٠١١

القيمة (الف دينار عراقي)

رمز تصنيف (النشاط)	اسم الصناعة	القطاع	خامات ومواد اولية مستخدمة في الانتاج	مواد التعبئة والتغليف المستخدمة في الانتاج	المستلزمات السلعية الأخرى المستخدمة في الانتاج	المستلزمات الخدمية	مجموع قيمة المستلزمات
3120	صناعة اجهزة توزيع الكهرباء والتحكم فيها	عام	0	0	0	0	0
	خاص	338022	450	27914	26900	393286	
	المجموع	338022	450	27914	26900	393286	
3130	صناعة الاسلاك والكابلات المعزولة	عام	0	0	0	0	0
	خاص	22218900	154000	741975	395324	23510199	
	المجموع	22218900	154000	741975	395324	23510199	
3610	صناعة الاثاث	عام	0	0	0	0	0
	خاص	8882311	5910	180988	171140	9240349	
	المجموع	8882311	5910	180988	171140	9240349	
	مجموع الاقليم	عام	31105282	2860	1722135	292000	33122277
	خاص	342228023	132125234	145283552	109602582	729239391	
	المجموع	373333305	132128094	147005687	109894582	762361668	

جدول رقم (١١)

عدد المنشآت الكبيرة والعاملين فيها واجورهم والمزايا المقدمة لهم حسب القسم والقطاع لمحافظة دهوك خلال سنة ٢٠١١

القيمة (الف دينار عراقي)

رمز تصنيف (القسم)	اسم الصناعة	القطاع	عدد المنشآت	معدل عدد العاملين	اجور ورواتب العاملين	المزايا المقدمة للعاملين	مجموع الأجور والرواتب والمزايا
15	صناعات المنتجات الغذائية والمشروبات	عام	0	0	0	0	0
		خاص	3	191	819050	94780	913830
		المجموع	3	191	819050	94780	913830
24	صناعة المواد والمنتجات الكيماوية	عام	0	0	0	0	0
		خاص	1	52	418750	35150	453900
		المجموع	1	52	418750	35150	453900
26	صناعة منتجات المعادن اللافلزية الاخرى	عام	0	0	0	0	0
		خاص	5	144	1563900	152100	1716000
		المجموع	5	144	1563900	152100	1716000
28	صناعة منتجات المعادن المركبة باستثناء المكائن والمعدات	عام	0	0	0	0	0
		خاص	1	47	530980	42300	573280
		المجموع	1	47	530980	42300	573280
	مجموع المحافظة						
		عام	0	0	0	0	0
		خاص	10	434	3332680	324330	3657010
		المجموع	10	434	3332680	324330	3657010

جدول رقم (١٢)

عدد المنشآت الكبيرة والعاملين فيها واجورهم والمزايا المقدمة لهم حسب النشاط والقطاع لمحافظة دهوك خلال سنة ٢٠١١

القيمة (الف دينار عراقي)

رمز تصنيف (النشاط)	اسم الصناعة	القطاع	عدد المنشآت	معدل عدد العاملين	اجور ورواتب العاملين	المزايا المقدمة للعاملين	مجموع الأجور والرواتب والمزايا
1531	صناعة منتجات طواحين الحبوب ومخلفات طحن الحبوب	عام	0	0	0	0	0
		خاص	1	25	197150	38000	235150
		المجموع	1	25	197150	38000	235150
1544	صناعة المعكرونة والرشته (شرائط المعكرونة) والكسكسي والمنتجات النشوية المماثلة	عام	0	0	0	0	0
		خاص	1	46	251900	21600	273500
		المجموع	1	46	251900	21600	273500
1554	صناعة المشروبات المرطبات الغير كحولية انتاج المياه المعدنية	عام	0	0	0	0	0
		خاص	1	120	370000	35180	405180
		المجموع	1	120	370000	35180	405180
2422	صناعة الدهانات والورنيشات والطلاءات المماثلة واحبار الطباعة والمصطكات	عام	0	0	0	0	0
		خاص	1	52	418750	35150	453900
		المجموع	1	52	418750	35150	453900

جدول رقم (١٢)

عدد المنشآت الكبيرة والعاملين فيها واجورهم والمزايا المقدمة لهم حسب النشاط والقطاع لمحافظة دهوك خلال سنة ٢٠١١

القيمة (الف دينار عراقي)

رمز تصنيف (النشاط)	اسم الصناعة	القطاع	عدد المنشآت	معدل عدد العاملين	اجور ورواتب العاملين	المزايا المقدمة للعاملين	مجموع الأجور والرواتب والمزايا
2695	صناعة الاصناف المنتجة من الخرسانة والاسمنت والجص	عام	0	0	0	0	0
		خاص	5	144	1563900	152100	1716000
		المجموع	5	144	1563900	152100	1716000
2811	صناعة المنتجات المعدنية الانشائية	عام	0	0	0	0	0
		خاص	1	47	530980	42300	573280
		المجموع	1	47	530980	42300	573280
		مجموع المحافظة	0	0	0	0	0
		خاص	10	434	3332680	324330	3657010
		المجموع	10	434	3332680	324330	3657010

جدول رقم (١٣)

قيمة المبيعات والانتاج حسب القسم والقطاع في المنشآت الصناعية الكبيرة لمحافظة دهوك خلال سنة ٢٠١١

القيمة (الف دينار عراقي)

رمز تصنيف (القسم)	اسم الصناعة	القطاع	مجموع قيمة المبيعات	قيمة الانتاج التام الصنع	قيمة الانتاج غير التام ومنتجات اخرى	ايرادات النشاط الخدمي وتشغيل للغير	اجمالي الانتاج بسعر السوق (سعر المنتج)	قيمة الانتاج بسعر تكلفة عوامل الانتاج
15	صناعات المنتجات الغذائية والمشروبات	عام	0	0	0	0	0	0
		خاص	16167176	16073501	0	1186920	17260421	17251984
		المجموع	16167176	16073501	0	1186920	17260421	17251984
24	صناعة المواد والمنتجات الكيماوية	عام	0	0	0	0	0	0
		خاص	13312500	13312500	944112	0	14256612	14131612
		المجموع	13312500	13312500	944112	0	14256612	14131612
26	صناعة منتجات المعادن اللافلزية الاخرى	اشتراكي	0	0	0	0	0	0
		خاص	19710750	19831000	0	0	19831000	19771100
		المجموع	19710750	19831000	0	0	19831000	19771100
28	صناعة منتجات المعادن المركبة باستثناء المكنان والمعدات	عام	0	0	0	0	0	0
		خاص	3500000	3500420	547	0	3500967	3498967
		المجموع	3500000	3500420	547	0	3500967	3498967
	مجموع المحافظة	عام	0	0	0	0	0	0
		خاص	52690426	52717421	944659	1186920	54849000	54653663
		المجموع	52690426	52717421	944659	1186920	54849000	54653663

جدول رقم (١٤)

قيمة المبيعات والانتاج حسب القسم والقطاع في المنشآت الصناعية الكبيرة لمحافظة دهوك خلال سنة ٢٠١١

القيمة (الف دينار عراقي)

رمز تصنيف (القسم)	اسم الصناعة	القطاع	مجموع قيمة المبيعات	قيمة الإنتاج التام الصنع	قيمة الإنتاج غير التام ومنتجات اخرى	ايرادات النشاط الخدمي وتشغيل للغير	اجمالي الإنتاج بسعر السوق (سعر المنتج)	قيمة الإنتاج بسعر تكلفة عوامل الإنتاج
1531	صناعة منتجات طواحين الحبوب ومخلفات طحن الحبوب	عام	0	0	0	0	0	
		خاص	0	0	0	1186920	1186920	
		المجموع	0	0	0	1186920	1186920	
1544	صناعة المعكرونة والرشته (شرائط المعكرونة) والكسكي والمنتجات النشوية المماثلة	عام	0	0	0	0	0	
		خاص	2925000	2778750	0	2778750	2770313	
		المجموع	2925000	2778750	0	2778750	2770313	
1554	صناعة المشروبات المرطبات الغير كحولية انتاج المياه المعدنية	عام	0	0	0	0	0	
		خاص	13242176	1.3E+07	0	13294751	13294751	
		المجموع	13242176	1.3E+07	0	13294751	13294751	
2422	صناعة الدهانات والورنيشات والطلاءات المماثلة واحبار الطباعة والمصطكات	عام	0	0	0	0	0	
		خاص	13312500	1.3E+07	944112	14256612	14131612	
		المجموع	13312500	1.3E+07	944112	14256612	14131612	

جدول رقم (١٤)

قيمة المبيعات والانتاج حسب القسم والقطاع في المنشآت الصناعية الكبيرة لمحافظة دهوك خلال سنة ٢٠١١

القيمة (الف دينار عراقي)

رمز تصنيف (القسم)	اسم الصناعة	القطاع	مجموع قيمة المبيعات	قيمة الإنتاج التام الصنع	قيمة الإنتاج غير التام ومنتجات اخرى	ايرادات النشاط الخدمي وتشغيل للغير	اجمالي الإنتاج بسعر السوق (سعر المنتج)	قيمة الإنتاج بسعر تكلفة عوامل الإنتاج
2695	صناعة الاصناف المنتجة من الخرسانة والاسمنت والجص	عام	0	0	0	0	0	
		خاص	19710750	2E+07	0	0	19771100	
		المجموع	19710750	2E+07	0	0	19771100	
2811	صناعة المنتجات المعدنية الانشائية	عام	0	0	0	0	0	
		خاص	3500000	3500420	547	0	3498967	
		المجموع	3500000	3500420	547	0	3498967	
	مجموع المحافظة	عام	0	0	0	0	0	
		خاص	52690426	5.3E+07	944659	1186920	54653663	
		المجموع	52690426	5.3E+07	944659	1186920	54653663	

جدول رقم (١٥)

قيمة مستلزمات الانتاج السلعية والخدمية حسب القسم والقطاع في المنشآت الصناعية الكبيرة لمحافظة دهوك خلال سنة ٢٠١١
القيمة (الف دينار عراقي)

رمز تصنيف (القسم)	اسم الصناعة	القطاع	خامات ومواد أولية مستخدمة في الانتاج	مواد التعبئة والتغليف المستخدمة في الانتاج	المستلزمات السلعية الأخرى المستخدمة في الانتاج	المستلزمات الخدمية	مجموع قيمة المستلزمات
15	صناعات المنتجات الغذائية والمشروبات	عام	0	0	0	0	0
		خاص	2279471	11019674	753725	337000	14389870
		المجموع	2279471	11019674	753725	337000	14389870
24	صناعة المواد والمنتجات الكيماوية	عام	0	0	0	0	0
		خاص	10371260	16666	155650	36750	10580326
		المجموع	10371260	16666	155650	36750	10580326
26	صناعة منتجات المعادن اللافلزية الأخرى	عام	0	0	0	0	0
		خاص	11452719	1500	846340	618590	12919149
		المجموع	11452719	1500	846340	618590	12919149
28	صناعة منتجات المعادن المركبة باستثناء المكائن والمعدات	عام	0	0	0	0	0
		خاص	2371000	30000	7162	194750	2602912
		المجموع	2371000	30000	7162	194750	2602912
	مجموع المحافظة	عام	0	0	0	0	0
		خاص	26474450	11067840	1762877	1187090	40492257
		المجموع	26474450	11067840	1762877	1187090	40492257

جدول رقم (١٦)

قيمة مستلزمات الانتاج السلعية والخدمية حسب النشاط والقطاع في المنشآت الصناعية الكبيرة لمحافظة دهوك خلال سنة ٢٠١١
القيمة (الف دينار عراقي)

رمز تصنيف (النشاط)	اسم الصناعة	القطاع	خامات ومواد أولية مستخدمة في الانتاج	مواد التعبئة والتغليف المستخدمة في الانتاج	المستلزمات السلعية الأخرى المستخدمة في الانتاج	المستلزمات الخدمية	مجموع قيمة المستلزمات
1531	صناعة منتجات طواحين الحبوب ومخلفات طحن الحبوب	عام	0	0	0	0	0
		خاص	0	84250	58255	199000	341505
		المجموع	0	84250	58255	199000	341505
1544	صناعة المعكرونة والرشته (شرائط المعكرونة) والكسكي والمنتجات النشوية المماثلة	عام	0	0	0	0	0
		خاص	2276471	486680	26250	94000	2883401
		المجموع	2276471	486680	26250	94000	2883401
1554	صناعة المشروبات المرطبات الغير كحولية انتاج المياه المعدنية	عام	0	0	0	0	0
		خاص	3000	10448744	669220	44000	11164964
		المجموع	3000	10448744	669220	44000	11164964
2422	صناعة الدهانات والورنيشات والطلاءات المماثلة واحبار الطباعة والمصطكات	عام	0	0	0	0	0
		خاص	10371260	16666	155650	36750	10580326
		المجموع	10371260	16666	155650	36750	10580326

جدول رقم (١٦)

قيمة مستلزمات الانتاج السلعية والخدمية حسب النشاط والقطاع في المنشآت الصناعية الكبيرة لمحافظة دهوك خلال سنة ٢٠١١
القيمة (الف دينار عراقي)

رمز تصنيف (النشاط)	اسم الصناعة	القطاع	خامات ومواد أولية مستخدمة في الانتاج	مواد التعبئة والتغليف المستخدمة في الانتاج	المستلزمات السلعية الأخرى المستخدمة في الانتاج	المستلزمات الخدمية	مجموع قيمة المستلزمات
2695	صناعة الاصناف المنتجة من الخرسانة والاسمنت والجص	عام	0	0	0	0	0
		خاص	11452719	1500	846340	618590	12919149
		المجموع	11452719	1500	846340	618590	12919149
2811	صناعة المنتجات المعدنية الانشائية	عام	0	0	0	0	0
		خاص	2371000	30000	7162	194750	2602912
		المجموع	2371000	30000	7162	194750	2602912
		مجموع المحافظة	0	0	0	0	0
		خاص	26474450	11067840	1762877	1187090	40492257
		المجموع	26474450	11067840	1762877	1187090	40492257

جدول رقم (١٧)

عدد المنشآت الكبيرة والعاملين فيها واجورهم والمزايا المقدمة لهم حسب القسم والقطاع لمحافظة السليمانية خلال سنة ٢٠١١

القيمة (الف دينار عراقي)

رمز تصنيف (القسم)	اسم الصناعة	القطاع	عدد المنشآت	معدل عدد العاملين	اجور ورواتب العاملين	المزايا المقدمة للعاملين	مجموع الأجور والرواتب والمزايا
15	صناعات المنتجات الغذائية والمشروبات						
	عام		0	0	0	0	0
	خاص		10	727	5173692	374016	5547708
	المجموع		10	727	5173692	374016	5547708
17	صناعة المنسوجات						
	عام		2	183	1551085	0	1551085
	خاص		0	0	0	0	0
	المجموع		2	183	1551085	0	1551085
22	الطباعة والنشر واستنساخ وسائط الاعلام المسجلة						
	عام		0	0	0	0	0
	خاص		1	36	232248	24000	256248
	المجموع		1	36	232248	24000	256248
23	صناعة فحم الكوك والمنتجات النفطية المكررة والوقود النووي						
	عام		0	0	0	0	0
	خاص		2	70	588356	107980	696336
	المجموع		2	70	588356	107980	696336

جدول رقم (١٧)

عدد المنشآت الكبيرة والعاملين فيها واجورهم والمزايا المقدمة لهم حسب القسم والقطاع لمحافظة السليمانية خلال سنة ٢٠١١

القيمة (الف دينار عراقي)

رمز تصنيف (القسم)	اسم الصناعة	القطاع	عدد المنشآت	معدل عدد العاملين	اجور ورواتب العاملين	المزايا المقدمة للعاملين	مجموع الأجور والرواتب والمزايا
24	صناعة المواد والمنتجات الكيماوية						
	عام		0	0	0	0	0
	خاص		2	243	1706792	189267	1896059
	المجموع		2	243	1706792	189267	1896059
25	صناعة منتجات المطاط واللدائن						
	عام		0	0	0	0	0
	خاص		3	185	1240128	94796	1334924
	المجموع		3	185	1240128	94796	1334924
26	صناعة منتجات المعادن اللافلزية الاخرى						
	عام		3	87	747240	0	747240
	خاص		18	2355	34753638	6272667	41026305
	المجموع		21	2442	35500878	6272667	41773545
27	صناعة الفلزات القاعدية						
	عام		0	0	0	0	0
	خاص		2	125	841967	161302	1003269
	المجموع		2	125	841967	161302	1003269

جدول رقم (١٧)

عدد المنشآت الكبيرة والعاملين فيها واجورهم والمزايا المقدمة لهم حسب القسم والقطاع لمحافظة السليمانية خلال سنة ٢٠١١

القيمة (الف دينار عراقي)

رمز تصنيف (القسم)	اسم الصناعة	القطاع	عدد المنشآت	معدل عدد العاملين	اجور ورواتب العاملين	المزايا المقدمة للعاملين	مجموع الأجور والرواتب والمزايا
28	صناعة منتجات المعادن المركبة باستثناء المكائن والمعدات	عام	0	0	0	0	0
		خاص	2	121	923620	16352	939972
		المجموع	2	121	923620	16352	939972
31	صناعة الآلات والأجهزة الكهربائية غير المصنفة في محل اخر	عام	0	0	0	0	0
		خاص	3	397	4263195	449297	4712492
		المجموع	3	397	4263195	449297	4712492
36	صناعة الاثاث وصناعة منتجات غير مصنفة في محل اخر	عام	0	0	0	0	0
		خاص	1	21	151000	14000	165000
		المجموع	1	21	151000	14000	165000
	مجموع المحافظة						
		عام	5	270	2298325	0	2298325
		خاص	44	4280	49874636	7703677	57578313
		المجموع	49	4550	52172961	7703677	59876638

جدول رقم (١٨)

عدد المنشآت الكبيرة والعاملين فيها واجورهم والمزايا المقدمة لهم حسب النشاط والقطاع لمحافظة السليمانية خلال سنة ٢٠١١

القيمة (الف دينار عراقي)

رمز تصنيف (النشاط)	اسم الصناعة	القطاع	عدد المنشآت	معدل عدد العاملين	اجور ورواتب العاملين	المزايا المقدمة للعاملين	مجموع الأجور والرواتب والمزايا
1511	انتاج وتحضير وحفظ اللحوم ومنتجاتها	عام	0	0	0	0	0
	خاص	خاص	2	202	1302120	61328	1363448
	المجموع	المجموع	2	202	1302120	61328	1363448
1520	صناعة منتجات الالبان	عام	0	0	0	0	0
	خاص	خاص	1	69	227200	56600	283800
	المجموع	المجموع	1	69	227200	56600	283800
1531	صناعة منتجات طواحين الحبوب ومخلفات طحن الحبوب	عام	0	0	0	0	0
	خاص	خاص	3	117	1039476	95694	1135170
	المجموع	المجموع	3	117	1039476	95694	1135170
1549	صناعة منتجات الاغذية الاخرى غير المصنعة في محل اخر	عام	0	0	0	0	0
	خاص	خاص	1	37	200400	44736	245136
	المجموع	المجموع	1	37	200400	44736	245136
1554	صناعة المشروبات المرطبة غير الكحولية انتاج المياه المعدنية	عام	0	0	0	0	0
	خاص	خاص	3	302	2404496	115658	2520154
	المجموع	المجموع	3	302	2404496	115658	2520154

جدول رقم (١٨)

عدد المنشآت الكبيرة والعاملين فيها واجورهم والمزايا المقدمة لهم حسب النشاط والقطاع لمحافظة السليمانية خلال سنة ٢٠١١

القيمة (الف دينار عراقي)

رمز تصنيف (النشاط)	اسم الصناعة	القطاع	عدد المنشآت	معدل عدد العاملين	اجور ورواتب العاملين	المزايا المقدمة للعاملين	مجموع الأجور والرواتب والمزايا
1711	تحضير وغزل الالياف النسيجية نسيج المنسوجات						
	عام	1	120	1165800	0	1165800	
	خاص	0	0	0	0	0	
	المجموع	1	120	1165800	0	1165800	
1722	صناعة البسط والسجاد						
	عام	1	63	385285	0	385285	
	خاص	0	0	0	0	0	
	المجموع	1	63	385285	0	385285	
2221	الطباعة						
	عام	0	0	0	0	0	
	خاص	1	36	232248	24000	256248	
	المجموع	1	36	232248	24000	256248	
2320	صناعة المنتجات النفطية المكررة						
	عام	0	0	0	0	0	
	خاص	2	70	588356	107980	696336	
	المجموع	2	70	588356	107980	696336	
2413	صناعة للدائن في اشكالها اولية وصناعة المطاط التركيبية						
	عام	0	0	0	0	0	
	خاص	1	70	548112	51300	599412	
	المجموع	1	70	548112	51300	599412	

جدول رقم (١٨)

عدد المنشآت الكبيرة والعاملين فيها واجورهم والمزايا المقدمة لهم حسب النشاط والقطاع لمحافظة السليمانية خلال سنة ٢٠١١

القيمة (الف دينار عراقي)

رمز تصنيف (النشاط)	اسم الصناعة	القطاع	عدد المنشآت	معدل عدد العاملين	اجور ورواتب العاملين	المزايا المقدمة للعاملين	مجموع الأجور والرواتب والمزايا
2423	صناعة المستحضرات الصيدلانية والكيمياويات والدوائية والمنتجات النباتية	عام	0	0	0	0	0
		خاص	1	173	1158680	137967	1296647
		المجموع	1	173	1158680	137967	1296647
2520	صناعة المنتجات اللدائنية	عام	0	0	0	0	0
		خاص	3	185	1240128	94796	1334924
		المجموع	3	185	1240128	94796	1334924
2694	صناعة الاسمنت والجير والجص	عام	0	0	0	0	0
		خاص	4	1861	30473713	5689675	36163388
		المجموع	4	1861	30473713	5689675	36163388
2695	صناعة الاصناف المنتجة من الخرسانة والاسمنت والجص	عام	0	0	0	0	0
		خاص	5	237	2134875	340250	2475125
		المجموع	5	237	2134875	340250	2475125
2696	قطع وتشكيل واتمام تحضير الاحجار	عام	0	0	0	0	0
		خاص	2	61	582280	62680	644960
		المجموع	2	61	582280	62680	644960

جدول رقم (١٨)

عدد المنشآت الكبيرة والعاملين فيها واجورهم والمزايا المقدمة لهم حسب النشاط والقطاع لمحافظة السليمانية خلال سنة ٢٠١١

القيمة (الف دينار عراقي)

رمز تصنيف (النشاط)	اسم الصناعة	القطاع	عدد المنشآت	معدل عدد العاملين	اجور ورواتب العاملين	المزايا المقدمة للعاملين	مجموع الأجور والرواتب والمزايا
2699	صناعة المنتجات المعدنية اللافلزية غير المصنفة في محل اخر						
	عام	3	87	747240	0	747240	
	خاص	7	196	1562770	180062	1742832	
	المجموع	10	283	2310010	180062	2490072	
2710	صناعة الحديد والصلب القاعديين						
	عام	0	0	0	0	0	
	خاص	1	90	554747	135102	689849	
	المجموع	1	90	554747	135102	689849	
2732	سبك المعادن غير الحديدية						
	عام	0	0	0	0	0	
	خاص	1	35	287220	26200	313420	
	المجموع	1	35	287220	26200	313420	
2811	صناعة المنتجات المعدنية الانشائية						
	عام	0	0	0	0	0	
	خاص	2	121	923620	16352	939972	
	المجموع	2	121	923620	16352	939972	
3120	صناعة اجهزة توزيع الكهرباء والتحكم فيها						
	عام	0	0	0	0	0	
	خاص	1	39	374975	18687	393662	
	المجموع	1	39	374975	18687	393662	

جدول رقم (١٨)

عدد المنشآت الكبيرة والعاملين فيها واجورهم والمزايا المقدمة لهم حسب النشاط والقطاع لمحافظة السليمانية خلال سنة ٢٠١١

القيمة (الف دينار عراقي)

رمز تصنيف (النشاط)	اسم الصناعة	القطاع	عدد المنشآت	معدل عدد العاملين	اجور ورواتب العاملين	المزايا المقدمة للعاملين	مجموع الأجور والرواتب والمزايا
3130	صناعة الاسلاك والكابلات المعزولة	عام	0	0	0	0	0
		خاص	2	358	3888220	430610	4318830
		المجموع	2	358	3888220	430610	4318830
3610	صناعة الاثاث	عام	0	0	0	0	0
		خاص	1	21	151000	14000	165000
		المجموع	1	21	151000	14000	165000
	مجموع المحافظة	عام	5	270	2298325	0	2298325
		خاص	44	4280	49874636	7703677	57578313
		المجموع	49	4550	52172961	7703677	59876638

جدول رقم (١٩)

قيمة المبيعات والانتاج حسب القسم والقطاع في المنشآت الصناعية الكبيرة لمحافظة السليمانية خلال سنة ٢٠١١

القيمة (الف دينار عراقي)

رمز تصنيف (القسم)	اسم الصناعة	القطاع	مجموع قيمة المبيعات	قيمة الانتاج التام الصنع	قيمة الانتاج غير التام ومنتجات اخرى	ايرادات النشاط الخدمي وتشغيل للغير	اجمالي الانتاج بسعر السوق (سعر المنتج)	قيمة الانتاج بسعر تكلفة عوامل الانتاج
15	صناعات المنتجات الغذائية والمشروبات							
		عام	0	0	0	0	0	0
		خاص	35231050	35222110	0	8243904	43466014	43466014
		المجموع	35231050	35222110	0	8243904	43466014	43466014
17	صناعة المنسوجات							
		عام	45470544	45470544	0	305	45470849	45470849
		خاص	0	0	0	0	0	0
		المجموع	45470544	45470544	0	305	45470849	45470849
22	الطباعة والنشر واستنساخ وسائط الاعلام المسجلة							
		عام	0	0	0	0	0	0
		خاص	456250	456250	0	0	456250	456250
		المجموع	456250	456250	0	0	456250	456250
23	صناعة فحم الكوك والمنتجات النفطية المكررة والوقود النووي							
		عام	0	0	0	0	0	0
		خاص	38432000	43119888	0	0	43119888	43119888
		المجموع	38432000	43119888	0	0	43119888	43119888

جدول رقم (١٩)

قيمة المبيعات والانتاج حسب القسم والقطاع في المنشآت الصناعية الكبيرة لمحافظة السليمانية خلال سنة ٢٠١١

القيمة (الف دينار عراقي)

رمز تصنيف (القسم)	اسم الصناعة	القطاع	مجموع قيمة المبيعات	قيمة الانتاج التام الصنع	قيمة الانتاج غير التام ومنتجات اخرى	ايرادات النشاط الخدمي وتشغيل للغير	اجمالي الانتاج بسعر السوق (سعر المنتج)	قيمة الانتاج بسعر تكلفة عوامل الانتاج
24	صناعة المواد والمنتجات الكيماوية							
		عام	0	0	0	0	0	0
		خاص	16072108	17148280	0	0	17148280	17148280
		المجموع	16072108	17148280	0	0	17148280	17148280
25	صناعة منتجات المطاط واللدائن							
		عام	0	0	0	0	0	0
		خاص	8116776	8118876	0	0	8118876	8118876
		المجموع	8116776	8118876	0	0	8118876	8118876
26	صناعة منتجات المعادن اللافلزية الاخرى							
		عام	9871170	9871170	0	0	9871170	9871170
		خاص	778747750	781538156	18750452	0	800288608	800288608
		المجموع	788618920	791409326	18750452	0	810159778	810159778
27	صناعة الفلزات القاعدية							
		عام	0	0	0	0	0	0
		خاص	24309916	24459916	0	0	24459916	24459916
		المجموع	24309916	24459916	0	0	24459916	24459916

جدول رقم (١٩)

قيمة المبيعات والانتاج حسب القسم والقطاع في المنشآت الصناعية الكبيرة لمحافظة السليمانية خلال سنة ٢٠١١

القيمة (الف دينار عراقي)

رمز تصنيف (القسم)	اسم الصناعة	القطاع	مجموع قيمة المبيعات	قيمة الانتاج التام الصنع	قيمة الانتاج غير التام ومنتجات اخرى	ايرادات النشاط الخدمي وتشغيل للغير	اجمالي الانتاج بسعر السوق (سعر المنتج)	قيمة الانتاج بسعر تكلفة عوامل الانتاج
28	صناعة منتجات المعادن المركبة باستثناء المكائن والمعدات	عام	0	0	0	0	0	0
	خاص	3195000	3195000	0	0	3195000	3195000	3195000
	المجموع	3195000	3195000	0	0	3195000	3195000	3195000
31	صناعة الآلات والأجهزة الكهربائية غير المصنفة في محل اخر	عام	0	0	0	0	0	0
	خاص	30302446	30513197	0	0	127810	30641007	30641007
	المجموع	30302446	30513197	0	0	127810	30641007	30641007
36	صناعة الاثاث وصناعة منتجات غير مصنفة في محل اخر	عام	0	0	0	0	0	0
	خاص	1125000	1125000	0	0	0	1125000	1125000
	المجموع	1125000	1125000	0	0	0	1125000	1125000
مجموع المحافظة								
	عام	55341714	55341714	0	0	305	55342019	55342019
	خاص	935988296	944896673	18750452	18750452	8371714	972018839	972018839
	المجموع	991330010	1000238387	18750452	18750452	8372019	1027360858	1027360858

جدول رقم (٢٠)

قيمة المبيعات والانتاج حسب النشاط والقطاع في المنشآت الصناعية الكبيرة لمحافظة السليمانية خلال سنة ٢٠١١

القيمة (الف دينار عراقي)

رمز تصنيف (النشاط)	اسم الصناعة	القطاع	مجموع قيمة المبيعات	قيمة الأنتاج التام الصنع	قيمة الأنتاج غير التام ومنتجات اخرى	ايرادات النشاط الخدمي وتشغيل للغير	اجمالي الأنتاج بسعر السوق (سعر المنتج)	قيمة الأنتاج بسعر تكلفة عوامل الأنتاج
1511	انتاج وتحضير وحفظ اللحوم ومنتجاتها	عام	0	0	0	0	0	0
		خاص	0	0	0	2977200	2977200	2977200
		المجموع	0	0	0	2977200	2977200	2977200
1520	صناعة منتجات الالبان	عام	0	0	0	0	0	0
		خاص	6583000	6583000	0	0	6583000	6583000
		المجموع	6583000	6583000	0	0	6583000	6583000
1531	صناعة منتجات طواحين الحبوب ومخلفات طحن الحبوب	عام	0	0	0	0	0	0
		خاص	0	0	0	5266704	5266704	5266704
		المجموع	0	0	0	5266704	5266704	5266704
1549	صناعة منتجات الاغذية الاخرى غير المصنعة في محل اخر	عام	0	0	0	0	0	0
		خاص	2970000	2943000	0	0	2943000	2943000
		المجموع	2970000	2943000	0	0	2943000	2943000
1554	صناعة المشروبات المرطبة غير الكحولية انتاج المياه المعدنية	عام	0	0	0	0	0	0
		خاص	25678050	25696110	0	0	25696110	25696110
		المجموع	25678050	25696110	0	0	25696110	25696110

جدول رقم (٢٠)

قيمة المبيعات والانتاج حسب النشاط والقطاع في المنشآت الصناعية الكبيرة لمحافظة السليمانية خلال سنة ٢٠١١

القيمة (الف دينار عراقي)

رمز تصنيف (النشاط)	اسم الصناعة	القطاع	مجموع قيمة المبيعات	قيمة الأنتاج التام الصنع	قيمة الأنتاج غير التام ومنتجات اخرى	ايرادات النشاط الخدمي وتشغيل للغير	اجمالي الأنتاج بسعر السوق (سعر المنتج)	قيمة الأنتاج بسعر تكلفة عوامل الأنتاج
1711	تحضير وغزل الالياف النسيجية نسيج المنسوجات							
	عام	عام	45450000	45450000	0	305	45450305	45450305
	خاص	خاص	0	0	0	0	0	0
	المجموع	المجموع	45450000	45450000	0	305	45450305	45450305
1722	صناعة البسط والسجاد							
	عام	عام	20544	20544	0	0	20544	20544
	خاص	خاص	0	0	0	0	0	0
	المجموع	المجموع	20544	20544	0	0	20544	20544
2221	الطباعة							
	عام	عام	0	0	0	0	0	0
	خاص	خاص	456250	456250	0	0	456250	456250
	المجموع	المجموع	456250	456250	0	0	456250	456250
2320	صناعة المنتجات النفطية المكررة							
	عام	عام	0	0	0	0	0	0
	خاص	خاص	43119888	38432000	0	0	43119888	43119888
	المجموع	المجموع	43119888	38432000	0	0	43119888	43119888
2413	صناعة للدائن في اشكالها اولية وصناعة المطاط التركيبية							
	عام	عام	0	0	0	0	0	0
	خاص	خاص	15788400	15788400	0	0	15788400	15788400
	المجموع	المجموع	15788400	15788400	0	0	15788400	15788400

جدول رقم (٢٠)

قيمة المبيعات والانتاج حسب النشاط والقطاع في المنشآت الصناعية الكبيرة لمحافظة السليمانية خلال سنة ٢٠١١

القيمة (الف دينار عراقي)

رمز تصنيف (النشاط)	اسم الصناعة	القطاع	مجموع قيمة المبيعات	قيمة الأنتاج التام الصنع	قيمة الأنتاج غير التام ومنتجات اخرى	ايرادات النشاط الخدمي وتشغيل للغير	اجمالي الأنتاج بسعر السوق (سعر المنتج)	قيمة الأنتاج بسعر تكلفة عوامل الأنتاج
2423	صناعة المستحضرات الصيدلانية والكيمياويات والدوائية والمنتجات النباتية	عام	0	0	0	0	0	0
		خاص	283708	1359880	0	0	1359880	1359880
		المجموع	283708	1359880	0	0	1359880	1359880
2520	صناعة المنتجات اللدائنية	عام	0	0	0	0	0	0
		خاص	8116776	8118876	0	0	8118876	8118876
		المجموع	8116776	8118876	0	0	8118876	8118876
2694	صناعة الاسمنت والجير والجص	عام	0	0	0	0	0	0
		خاص	723864844	726601100	18750452	0	745351552	745351552
		المجموع	723864844	726601100	18750452	0	745351552	745351552
2695	صناعة الاصناف المنتجة من الخرسانة والاسمنت والجص	عام	0	0	0	0	0	0
		خاص	35209250	35259650	0	0	35259650	35259650
		المجموع	35209250	35259650	0	0	35259650	35259650
2696	قطع وتشكيل واتمام تحضير الاحجار	عام	0	0	0	0	0	0
		خاص	2010000	2010000	0	0	2010000	2010000
		المجموع	2010000	2010000	0	0	2010000	2010000

جدول رقم (٢٠)

قيمة المبيعات والانتاج حسب النشاط والقطاع في المنشآت الصناعية الكبيرة لمحافظة السليمانية خلال سنة ٢٠١١

القيمة (الف دينار عراقي)

رمز تصنيف (النشاط)	اسم الصناعة	القطاع	مجموع قيمة المبيعات	قيمة الأنتاج التام الصنع	قيمة الأنتاج غير التام ومنتجات اخرى	ايرادات النشاط الخدمي وتشغيل للغير	اجمالي الأنتاج بسعر السوق (سعر المنتج)	قيمة الأنتاج بسعر تكلفة عوامل الأنتاج
2699	صناعة المنتجات المعدنية اللافلزية غير المصنفة في محل اخر							
	عام		9871170	9871170	0	0	9871170	9871170
	خاص		17663656	17667406	0	0	17667406	17667406
	المجموع		27534826	27538576	0	0	27538576	27538576
2710	صناعة الحديد والصلب القاعديين							
	عام		0	0	0	0	0	0
	خاص		4209916	4209916	0	0	4209916	4209916
	المجموع		4209916	4209916	0	0	4209916	4209916
2732	سبك المعادن غير الحديدية							
	عام		0	0	0	0	0	0
	خاص		20100000	20250000	0	0	20250000	20250000
	المجموع		20100000	20250000	0	0	20250000	20250000
2811	صناعة المنتجات المعدنية الانشائية							
	عام		0	0	0	0	0	0
	خاص		3195000	3195000	0	0	3195000	3195000
	المجموع		3195000	3195000	0	0	3195000	3195000
3120	صناعة اجهزة توزيع الكهرباء والتحكم فيها							
	عام		0	0	0	0	0	0
	خاص		1083360	1083360	0	0	1083360	1083360
	المجموع		1083360	1083360	0	0	1083360	1083360

جدول رقم (٢٠)

قيمة المبيعات والانتاج حسب النشاط والقطاع في المنشآت الصناعية الكبيرة لمحافظة السليمانية خلال سنة ٢٠١١

القيمة (الف دينار عراقي)

رمز تصنيف (النشاط)	اسم الصناعة	القطاع	مجموع قيمة المبيعات	قيمة الأنتاج التام الصنع	قيمة الأنتاج غير التام ومنتجات اخرى	ايرادات النشاط الخدمي وتشغيل للغير	اجمالي الأنتاج بسعر السوق (سعر المنتج)	قيمة الأنتاج بسعر تكلفة عوامل الأنتاج
3130	صناعة الاسلاك والكابلات المعزولة	عام	0	0	0	0	0	0
		خاص	29219086	29429837	0	127810	29557647	29557647
		المجموع	29219086	29429837	0	127810	29557647	29557647
3610	صناعة الاثاث	عام	0	0	0	0	0	0
		خاص	1125000	1125000	0	0	1125000	1125000
		المجموع	1125000	1125000	0	0	1125000	1125000
		مجموع المحافظة						
		عام	55341714	55341714	0	305	55342019	55342019
		خاص	935988296	944896673	18750452	8371714	972018839	972018839
		المجموع	991330010	1000238387	18750452	8372019	1027360858	1027360858

جدول رقم (٢١)

قيمة مستلزمات الانتاج السلعية والخدمية حسب القسم والقطاع في المنشآت الصناعية الكبيرة لمحافظة السليمانية خلال سنة ٢٠١١
القيمة (الف دينار عراقي)

رمز تصنيف (القسم)	اسم الصناعة	القطاع	خامات ومواد اولية مستخدمة في الانتاج	مواد التعبئة والتغليف المستخدمة في الانتاج	المستلزمات السلعية الأخرى المستخدمة في الانتاج	المستلزمات الخدمية	مجموع قيمة المستلزمات
15	صناعات المنتجات الغذائية والمشروبات						
	عام	عام	0	0	0	0	0
	خاص	خاص	11271068	6440056	2270004	1387193	21368321
	المجموع	المجموع	11271068	6440056	2270004	1387193	21368321
17	صناعة المنسوجات						
	عام	عام	25267324	0	20744	25592	25313660
	خاص	خاص	0	0	0	0	0
	المجموع	المجموع	25267324	0	20744	25592	25313660
22	الطباعة والنشر واستنساخ وسائط الاعلام المسجلة						
	عام	عام	0	0	0	0	0
	خاص	خاص	675038	0	151900	97200	924138
	المجموع	المجموع	675038	0	151900	97200	924138
23	صناعة فحم الكوك والمنتجات النفطية المكررة والوقود النووي						
	عام	عام	0	0	0	0	0
	خاص	خاص	21412622	5716185	881433	1292020	29302260
	المجموع	المجموع	21412622	5716185	881433	1292020	29302260

جدول رقم (٢١)

قيمة مستلزمات الانتاج السلعية والخدمية حسب القسم والقطاع في المنشآت الصناعية الكبيرة لمحافظة السليمانية خلال سنة ٢٠١١
القيمة (الف دينار عراقي)

رمز تصنيف (القسم)	اسم الصناعة	القطاع	خامات ومواد اولية مستخدمة في الانتاج	مواد التعبئة والتغليف المستخدمة في الانتاج	المستلزمات السلعية الأخرى المستخدمة في الانتاج	المستلزمات الخدمية	مجموع قيمة المستلزمات
24	صناعة المواد والمنتجات الكيماوية	عام	0	0	0	0	0
		خاص	13921826	0	230266	650188	14802280
		المجموع	13921826	0	230266	650188	14802280
25	صناعة منتجات المطاط واللدائن	عام	0	0	0	0	0
		خاص	4701067	0	181938	185860	5068865
		المجموع	4701067	0	181938	185860	5068865
26	صناعة منتجات المعادن اللافلزية الأخرى	عام	5047845	0	1591632	160658	6800135
		خاص	76755528	48314718	125468419	100864249	351402914
		المجموع	81803373	48314718	127060051	101024907	358203049
27	صناعة الفلزات القاعدية	عام	0	0	0	0	0
		خاص	13256786	21600	1280876	611731	15170993
		المجموع	13256786	21600	1280876	611731	15170993

جدول رقم (٢١)

قيمة مستلزمات الانتاج السلعية والخدمية حسب القسم والقطاع في المنشآت الصناعية الكبيرة لمحافظة السليمانية خلال سنة ٢٠١١
القيمة (الف دينار عراقي)

رمز تصنيف (القسم)	اسم الصناعة	القطاع	خامات ومواد اولية مستخدمة في الانتاج	مواد التعبئة والتغليف المستخدمة في الانتاج	المستلزمات السلعية الأخرى المستخدمة في الانتاج	المستلزمات الخدمية	مجموع قيمة المستلزمات
28	صناعة منتجات المعادن المركبة باستثناء المكائن والمعدات	عام	0	0	0	0	0
	خاص	1080800	0	0	99540	79210	1259550
	المجموع	1080800	0	0	99540	79210	1259550
31	صناعة الآلات والأجهزة الكهربائية غير المصنفة في محل اخر	عام	0	0	0	0	0
	خاص	22556922	0	154450	769889	422224	23903485
	المجموع	22556922	0	154450	769889	422224	23903485
36	صناعة الاثاث وصناعة منتجات غير مصنفة في محل اخر	عام	0	0	0	0	0
	خاص	444811	0	5910	43388	5640	499749
	المجموع	444811	0	5910	43388	5640	499749
	مجموع المحافظة	عام	30315169	0	1612376	186250	32113795
	خاص	166076468	0	60652919	131377653	105595515	463702555
	المجموع	196391637	0	60652919	132990029	105781765	495816350

جدول رقم (٢٢)

قيمة مستلزمات الانتاج السلعية والخدمية حسب النشاط والقطاع في المنشآت الصناعية الكبيرة لمحافظة السليمانية خلال سنة ٢٠١١
القيمة (الف دينار عراقي)

رمز تصنيف	اسم الصناعة	القطاع	خامات ومواد اولية مستخدمة في الانتاج	مواد التعبئة والتغليف المستخدمة في الانتاج	المستلزمات السلعية الأخرى المستخدمة في الانتاج	المستلزمات الخدمية	مجموع قيمة المستلزمات
1511	انتاج وتحضير وحفظ اللحوم ومنتجاتها	عام	0	0	0	0	0
	خاص	0	117596	355786	251736	725118	
	المجموع	0	117596	355786	251736	725118	
1520	صناعة منتجات الألبان	عام	0	0	0	0	0
	خاص	1719300	3792080	436350	36000	5983730	
	المجموع	1719300	3792080	436350	36000	5983730	
1531	صناعة منتجات طواحين الحبوب ومخلفات طحن الحبوب	عام	0	0	0	0	0
	خاص	0	587400	807894	795329	2190623	
	المجموع	0	587400	807894	795329	2190623	
1549	صناعة منتجات الاغذية الأخرى غير المصنعة في محل اخر	عام	0	0	0	0	0
	خاص	1430908	780000	15564	7540	2234012	
	المجموع	1430908	780000	15564	7540	2234012	
1554	صناعة المشروبات المرطبة غير الكحولية انتاج المياه المعدنية	عام	0	0	0	0	0
	خاص	8120860	1162980	654410	296588	10234838	
	المجموع	8120860	1162980	654410	296588	10234838	

جدول رقم (٢٢)

قيمة مستلزمات الانتاج السلعية والخدمية حسب النشاط والقطاع في المنشآت الصناعية الكبيرة لمحافظة السليمانية خلال سنة ٢٠١١
القيمة (الف دينار عراقي)

رمز تصنيف	اسم الصناعة	القطاع	خامات ومواد اولية مستخدمة في الانتاج	مواد التعبئة والتغليف المستخدمة في الانتاج	المستلزمات السلعية الأخرى المستخدمة في الانتاج	المستلزمات الخدمية	مجموع قيمة المستلزمات
1711	تحضير وغزل الألياف النسيجية نسيج المنسوجات						
		عام	25257270	0	11784	18505	25287559
		خاص	0	0	0	0	0
		المجموع	25257270	0	11784	18505	25287559
1722	صناعة البسط والسجاد						
		عام	10054	0	8960	7087	26101
		خاص	0	0	0	0	0
		المجموع	10054	0	8960	7087	26101
2221	الطباعة						
		عام	0	0	0	0	0
		خاص	675038	0	151900	97200	924138
		المجموع	675038	0	151900	97200	924138
2320	صناعة المنتجات النفطية المكررة						
		عام	0	0	0	0	0
		خاص	21412622	5716185	881433	1292020	29302260
		المجموع	21412622	5716185	881433	1292020	29302260
2413	صناعة للدائن في اشكالها اولية وصناعة المطاط التركيبية						
		عام	0	0	0	0	0
		خاص	13791640	0	79352	286000	14156992
		المجموع	13791640	0	79352	286000	14156992

جدول رقم (٢٢)

قيمة مستلزمات الانتاج السلعية والخدمية حسب النشاط والقطاع في المنشآت الصناعية الكبيرة لمحافظة السليمانية خلال سنة ٢٠١١
القيمة (الف دينار عراقي)

رمز تصنيف	اسم الصناعة	القطاع	خامات ومواد اولية مستخدمة في الانتاج	مواد التعبئة والتغليف المستخدمة في الانتاج	المستلزمات السلعية الأخرى المستخدمة في الانتاج	المستلزمات الخدمية	مجموع قيمة المستلزمات
2423	صناعة المستحضرات الصيدلانية والكيمياويات الدوائية والمنتجات النباتية	عام	0	0	0	0	0
		خاص	130186	0	150914	364188	645288
		المجموع	130186	0	150914	364188	645288
2520	صناعة المنتجات اللدائنية	عام	0	0	0	0	0
		خاص	4701067	0	181938	185860	5068865
		المجموع	4701067	0	181938	185860	5068865
2694	صناعة الاسمنت والجير والجص	عام	0	0	0	0	0
		خاص	48854824	48138540	118463126	97038146	312494636
		المجموع	48854824	48138540	118463126	97038146	312494636
2695	صناعة الاصناف المنتجة من الخرسانة والاسمنت والجص	عام	0	0	0	0	0
		خاص	22226120	122994	4573921	1792510	28715545
		المجموع	22226120	122994	4573921	1792510	28715545
2696	قطع وتشكيل واتمام تحضير الاحجار	عام	0	0	0	0	0
		خاص	868864	53184	87104	115900	1125052
		المجموع	868864	53184	87104	115900	1125052

جدول رقم (٢٢)

قيمة مستلزمات الانتاج السلعية والخدمية حسب النشاط والقطاع في المنشآت الصناعية الكبيرة لمحافظة السليمانية خلال سنة ٢٠١١
القيمة (الف دينار عراقي)

رمز تصنيف	اسم الصناعة	القطاع	خامات ومواد اولية مستخدمة في الانتاج	مواد التعبئة والتغليف المستخدمة في الانتاج	المستلزمات السلعية الأخرى المستخدمة في الانتاج	المستلزمات الخدمية	مجموع قيمة المستلزمات
2699 صناعة المنتجات المعدنية اللافلزية غير المصنفة في محل اخر							
		عام	5047845	0	1591632	160658	6800135
		خاص	4805720	0	2344268	1917693	9067681
		المجموع	9853565	0	3935900	2078351	15867816
2710 صناعة الحديد والصلب القاعديين							
		عام	0	0	0	0	0
		خاص	1256786	0	382092	502931	2141809
		المجموع	1256786	0	382092	502931	2141809
2732 سبك المعادن غير الحديدية							
		عام	0	0	0	0	0
		خاص	12000000	21600	898784	108800	13029184
		المجموع	12000000	21600	898784	108800	13029184
2811 صناعة المنتجات المعدنية الانشائية							
		عام	0	0	0	0	0
		خاص	1080800	0	99540	79210	1259550
		المجموع	1080800	0	99540	79210	1259550
3120 صناعة اجهزة توزيع الكهرباء والتحكم فيها							
		عام	0	0	0	0	0
		خاص	338022	450	27914	26900	393286
		المجموع	338022	450	27914	26900	393286

جدول رقم (٢٢)

قيمة مستلزمات الانتاج السلعية والخدمية حسب النشاط والقطاع في المنشآت الصناعية الكبيرة لمحافظة السليمانية خلال سنة ٢٠١١
القيمة (الف دينار عراقي)

رمز تصنيف	اسم الصناعة	القطاع	خامات ومواد اولية مستخدمة في الانتاج	مواد التعبئة والتغليف المستخدمة في الانتاج	المستلزمات السلعية الأخرى المستخدمة في الانتاج	المستلزمات الخدمية	مجموع قيمة المستلزمات
3130	صناعة الاسلاك والكابلات المعزولة	عام	0	0	0	0	0
		خاص	22218900	154000	741975	395324	23510199
		المجموع	22218900	154000	741975	395324	23510199
3610	صناعة الاثاث	عام	0	0	0	0	0
		خاص	444811	5910	43388	5640	499749
		المجموع	444811	5910	43388	5640	499749
		مجموع المحافظة	30315169	0	1612376	186250	32113795
		خاص	166076468	60652919	131377653	105595515	463702555
		المجموع	196391637	60652919	132990029	105781765	495816350

جدول رقم (٢٣)

عدد المنشآت الكبيرة والعاملين فيها واجورهم والمزايا المقدمة لهم حسب القسم والقطاع لمحافظة اربيل خلال سنة ٢٠١١

القيمة (الف دينار عراقي)

رمز تصنيف (القسم)	اسم الصناعة	القطاع	عدد المنشآت	معدل عدد العاملين	اجور ورواتب العاملين	المزايا المقدمة للعاملين	مجموع الأجور والرواتب والمزايا
15	صناعات المنتجات الغذائية والمشروبات						
	عام		0	0	0	0	0
	خاص		9	611	4392380	514210	4906590
	المجموع		9	611	4392380	514210	4906590
17	صناعة المنسوجات						
	عام		1	76	235800	1000	236800
	خاص		0	0	0	0	0
	المجموع		1	76	235800	1000	236800
21	صناعة الورق ومنتجات الورق						
	عام		0	0	0	0	0
	خاص		1	30	252000	21450	273450
	المجموع		1	30	252000	21450	273450
22	الطباعة والنشر واستنساخ وسائط الاعلام المسجلة						
	عام		3	314	3017503	4700	3022203
	خاص		0	0	0	0	0
	المجموع		3	314	3017503	4700	3022203

جدول رقم (٢٣)

عدد المنشآت الكبيرة والعاملين فيها واجورهم والمزايا المقدمة لهم حسب القسم والقطاع لمحافظة اربيل خلال سنة ٢٠١١

القيمة (الف دينار عراقي)

رمز تصنيف (القسم)	اسم الصناعة	القطاع	عدد المنشآت	معدل عدد العاملين	اجور ورواتب العاملين	المزايا المقدمة للعاملين	مجموع الأجور والرواتب والمزايا
25	صناعة منتجات المطاط واللدائن						
	عام		0	0	0	0	0
	خاص		1	42	279000	5400	284400
	المجموع		1	42	279000	5400	284400
26	صناعة منتجات المعادن اللافلزية الاخرى						
	عام		1	32	381500	17900	399400
	خاص		6	382	3464936	468930	3933866
	المجموع		7	414	3846436	486830	4333266
27	صناعة الفلزات القاعدية						
	عام		0	0	0	0	0
	خاص		2	1227	11319500	3312000	14631500
	المجموع		2	1227	11319500	3312000	14631500
28	صناعة منتجات المعادن المركبة باستثناء المكائن والمعدات						
	عام		0	0	0	0	0
	خاص		3	178	1750780	102000	1852780
	المجموع		3	178	1750780	102000	1852780

جدول رقم (٢٣)

عدد المنشآت الكبيرة والعاملين فيها واجورهم والمزايا المقدمة لهم حسب القسم والقطاع لمحافظة اربيل خلال سنة ٢٠١١

القيمة (الف دينار عراقي)

رمز تصنيف (القسم)	اسم الصناعة	القطاع	عدد المنشآت	معدل عدد العاملين	اجور ورواتب العاملين	المزايا المقدمة للعاملين	مجموع الأجور والرواتب والمزايا
29	صناعة الآلات والمعدات غير المصنفة في محل اخر	عام	0	0	0	0	0
	خاص		1	114	806500	13440	819940
	المجموع		1	114	806500	13440	819940
36	صناعة الاثاث وصناعة منتجات غير مصنفة في محل اخر	عام	0	0	0	0	0
	خاص		2	231	2348480	95600	2444080
	المجموع		2	231	2348480	95600	2444080
	مجموع المحافظة						
	عام		5	422	3634803	23600	3658403
	خاص		25	2815	24613576	4533030	29146606
	المجموع		30	3237	28248379	4556630	32805009

جدول رقم (٢٤)

عدد المنشآت الكبيرة والعاملين فيها واجورهم والمزايا المقدمة لهم حسب النشاط والقطاع لمحافظة اربيل خلال سنة ٢٠١١
القيمة (الف دينار عراقي)

رمز تصنيف (النشاط)	اسم الصناعة	القطاع	عدد المنشآت	معدل عدد العاملين	اجور ورواتب العاملين	المزايا المقدمة للعاملين	مجموع الأجور والرواتب والمزايا
1544	صناعة المعكرونة والرشته (شرائط المعكرونة) والكسكسي والمنتجات النشوية المماثلة	عام	0	0	0	0	0
		خاص	1	37	281600	69000	350600
		المجموع	1	37	281600	69000	350600
1549	صناعة منتجات الاغذية الاخرى غير المصنعة في محل اخر	عام	0	0	0	0	0
		خاص	4	181	1052400	176750	1229150
		المجموع	4	181	1052400	176750	1229150
1554	صناعة المشروبات المرطبة غير الكحولية انتاج المياه المعدنية	عام	0	0	0	0	0
		خاص	4	393	3058380	268460	3326840
		المجموع	4	393	3058380	268460	3326840
1722	صناعة البسط والسجاد	عام	1	76	235800	1000	236800
		خاص	0	0	0	0	0
		المجموع	1	76	235800	1000	236800

جدول رقم (٢٤)

عدد المنشآت الكبيرة والعاملين فيها واجورهم والمزايا المقدمة لهم حسب النشاط والقطاع لمحافظة اربيل خلال سنة ٢٠١١
القيمة (الف دينار عراقي)

رمز تصنيف (النشاط)	اسم الصناعة	القطاع	عدد المنشآت	معدل عدد العاملين	اجور ورواتب العاملين	المزايا المقدمة للعاملين	مجموع الأجور والرواتب والمزايا
2109	صناعة اصناف اخرى من الورق	عام	0	0	0	0	0
		خاص	1	30	252000	21450	273450
		المجموع	1	30	252000	21450	273450
2221	الطباعة	عام	3	314	3017503	4700	3022203
		خاص	0	0	0	0	0
		المجموع	3	314	3017503	4700	3022203
2520	صناعة المنتجات اللدائنية	عام	0	0	0	0	0
		خاص	1	42	279000	5400	284400
		المجموع	1	42	279000	5400	284400
2693	صناعة المنتجات الطينية الانشائية غير الحرارية والمنتجات الخزفية	عام	0	0	0	0	0
		خاص	1	105	497750	128530	626280
		المجموع	1	105	497750	128530	626280

جدول رقم (٢٤)

عدد المنشآت الكبيرة والعاملين فيها واجورهم والمزايا المقدمة لهم حسب النشاط والقطاع لمحافظة اربيل خلال سنة ٢٠١١
القيمة (الف دينار عراقي)

رمز تصنيف (النشاط)	اسم الصناعة	القطاع	عدد المنشآت	معدل عدد العاملين	اجور ورواتب العاملين	المزايا المقدمة للعاملين	مجموع الأجور والرواتب والمزايا
2695	صناعة الاصناف المنتجة من الخرسانة والاسمنت والجص	عام	0	0	0	0	0
		خاص	3	113	913536	20900	934436
		المجموع	3	113	913536	20900	934436
2699	صناعة المنتجات المعدنية اللافلزية غير المصنفة في محل اخر	عام	1	32	381500	17900	399400
		خاص	2	164	2053650	319500	2373150
		المجموع	3	196	2435150	337400	2772550
2710	صناعة الحديد والصلب القاعديين	عام	0	0	0	0	0
		خاص	2	1227	11319500	3312000	14631500
		المجموع	2	1227	11319500	3312000	14631500
2811	صناعة المنتجات المعدنية الانشائية	عام	0	0	0	0	0
		خاص	1	52	569500	70000	639500
		المجموع	1	52	569500	70000	639500

جدول رقم (٢٤)

عدد المنشآت الكبيرة والعاملين فيها واجورهم والمزايا المقدمة لهم حسب النشاط والقطاع لمحافظة اربيل خلال سنة ٢٠١١
القيمة (الف دينار عراقي)

رمز تصنيف (النشاط)	اسم الصناعة	القطاع	عدد المنشآت	معدل عدد العاملين	اجور ورواتب العاملين	المزايا المقدمة للعاملين	مجموع الأجور والرواتب والمزايا
2899	صناعة منتجات المعادن المركبة الاخرى غير المصنفة في محل آخر	عام	0	0	0	0	0
	خاص		2	126	1181280	32000	1213280
	المجموع		2	126	1181280	32000	1213280
2930	صناعة الاجهزة المترلية غير المصنفة في محل اخر	عام	0	0	0	0	0
	خاص		1	114	806500	13440	819940
	المجموع		1	114	806500	13440	819940
3610	صناعة الاثاث	عام	0	0	0	0	0
	خاص		2	231	2348480	95600	2444080
	المجموع		2	231	2348480	95600	2444080
	مجموع المحافظة						
	عام		5	422	3634803	23600	3658403
	خاص		25	2815	24613576	4533030	29146606
	المجموع		30	3237	28248379	4556630	32805009

جدول رقم (٢٥)

قيمة المبيعات والانتاج حسب القسم والقطاع في المنشآت الصناعية الكبيرة لمحافظة اربيل خلال سنة ٢٠١١

القيمة (الف دينار عراقي)

رمز تصنيف (القسم)	اسم الصناعة	القطاع	مجموع قيمة المبيعات	قيمة الانتاج التام الصنع	قيمة الانتاج غير التام ومنتجات اخرى	ايرادات النشاط الخدمي وتشغيل للغير	اجمالي الانتاج بسعر السوق (سعر المنتج)	قيمة الانتاج بسعر تكلفة عوامل الانتاج
15	صناعات المنتجات الغذائية والمشروبات		0	0	0	0	0	0
	عام		0	0	0	0	0	0
	خاص		168017377	168845793	0	0	168845793	168845793
	المجموع		168017377	168845793	0	0	168845793	168845793
17	صناعة المنسوجات		21875	21875	0	0	21875	21875
	عام		21875	21875	0	0	21875	21875
	خاص		0	0	0	0	0	0
	المجموع		21875	21875	0	0	21875	21875
21	صناعة الورق ومنتجات الورق		3750000	3750000	0	0	3750000	3750000
	عام		3750000	3750000	0	0	3750000	3750000
	خاص		0	0	0	0	0	0
	المجموع		3750000	3750000	0	0	3750000	3750000
22	الطباعة والنشر واستنساخ وسائط الاعلام المسجلة		7363000	7363000	0	0	7363000	7363000
	عام		7363000	7363000	0	0	7363000	7363000
	خاص		0	0	0	0	0	0
	المجموع		7363000	7363000	0	0	7363000	7363000

جدول رقم (٢٥)

قيمة المبيعات والانتاج حسب القسم والقطاع في المنشآت الصناعية الكبيرة لمحافظة اربيل خلال سنة ٢٠١١

القيمة (الف دينار عراقي)

رمز تصنيف (القسم)	اسم الصناعة	القطاع	مجموع قيمة المبيعات	قيمة الانتاج التام الصنع	قيمة الانتاج غير التام ومنتجات اخرى	ايرادات النشاط الخدمي وتشغيل للغير	اجمالي الانتاج بسعر السوق (سعر المنتج)	قيمة الانتاج بسعر تكلفة عوامل الانتاج
25	صناعة منتجات المطاط واللدائن		0	0	0	0	0	0
		عام	0	0	0	0	0	0
		خاص	11326000	11326000	0	0	11326000	11326000
		المجموع	11326000	11326000	0	0	11326000	11326000
26	صناعة منتجات المعادن اللافلزية الاخرى		60000	60000	0	0	60000	60000
		عام	60000	60000	0	0	60000	60000
		خاص	104973328	104973328	0	0	104973328	104973328
		المجموع	105033328	105033328	0	0	105033328	105033328
27	صناعة الفلزات القاعدية		0	0	0	0	0	0
		عام	0	0	0	0	0	0
		خاص	157750000	157750000	0	0	157750000	157750000
		المجموع	157750000	157750000	0	0	157750000	157750000
28	صناعة منتجات المعادن المركبة باستثناء المكائن والمعدات		0	0	0	0	0	0
		عام	0	0	0	0	0	0
		خاص	17443420	17443420	0	0	17443420	17443420
		المجموع	17443420	17443420	0	0	17443420	17443420

جدول رقم (٢٥)

قيمة المبيعات والانتاج حسب القسم والقطاع في المنشآت الصناعية الكبيرة لمحافظة اربيل خلال سنة ٢٠١١

القيمة (الف دينار عراقي)

رمز تصنيف (القسم)	اسم الصناعة	القطاع	مجموع قيمة المبيعات	قيمة الانتاج التام الصنع	قيمة الانتاج غير التام ومنتجات اخرى	ايرادات النشاط الخدمي وتشغيل للغير	اجمالي الانتاج بسعر السوق (سعر المنتج)	قيمة الانتاج بسعر تكلفة عوامل الانتاج
29	صناعة الآلات والمعدات غير المصنفة في محل اخر							
	عام		0	0	0	0	0	0
	خاص		12000000	12000000	0	0	12000000	12000000
	المجموع		12000000	12000000	0	0	12000000	12000000
36	صناعة الاثاث وصناعة منتجات غير مصنفة في محل اخر							
	عام		0	0	0	0	0	0
	خاص		15388000	15388000	0	0	15388000	15388000
	المجموع		15388000	15388000	0	0	15388000	15388000
مجموع المحافظة								
	عام		7444875	7444875	0	0	7444875	7444875
	خاص		490648125	491476541	0	0	491476541	491476541
	المجموع		498093000	498921416	0	0	498921416	498921416

جدول رقم (٢٦)

قيمة المبيعات والانتاج حسب النشاط والقطاع في المنشآت الصناعية الكبيرة لمحافظة اربيل خلال سنة ٢٠١١

القيمة (الف دينار عراقي)

رمز تصنيف (النشاط)	اسم الصناعة	القطاع	مجموع قيمة المبيعات	قيمة الانتاج التام الصنع	قيمة الانتاج غير التام ومنتجات اخرى	ايرادات النشاط الخدمي وتشغيل للغير	اجمالي الانتاج بسعر السوق (سعر المنتج)	قيمة الانتاج بسعر تكلفة عوامل الانتاج
1544	صناعة المعكرونة والرشته (شرائط المعكرونة) والكسكسي والمنتجات النشوية المماثلة	عام	0	0	0	0	0	0
		خاص	6000000	6000000	0	0	6000000	6000000
		المجموع	6000000	6000000	0	0	6000000	6000000
1549	صناعة منتجات الاغذية الاخرى غير المصنعة في محل اخر	عام	0	0	0	0	0	0
		خاص	42008441	42008441	0	0	42008441	42008441
		المجموع	42008441	42008441	0	0	42008441	42008441
1554	صناعة المشروبات المرطبة غير الكحولية انتاج المياه المعدنية	عام	0	0	0	0	0	0
		خاص	120008936	120837352	0	0	120837352	120837352
		المجموع	120008936	120837352	0	0	120837352	120837352
1722	صناعة البسط والسجاد	عام	21875	21875	0	0	21875	21875
		خاص	0	0	0	0	0	0
		المجموع	21875	21875	0	0	21875	21875

جدول رقم (٢٦)

قيمة المبيعات والانتاج حسب النشاط والقطاع في المنشآت الصناعية الكبيرة لمحافظة اربيل خلال سنة ٢٠١١

القيمة (الف دينار عراقي)

رمز تصنيف (النشاط)	اسم الصناعة	القطاع	مجموع قيمة المبيعات	قيمة الانتاج التام الصنع	قيمة الانتاج غير التام ومنتجات اخرى	ايرادات النشاط الخدمي وتشغيل للغير	اجمالي الانتاج بسعر السوق (سعر المنتج)	قيمة الانتاج بسعر تكلفة عوامل الانتاج
2109	صناعة اصناف اخرى من الورق	عام	0	0	0	0	0	0
		خاص	3750000	3750000	0	0	3750000	3750000
		المجموع	3750000	3750000	0	0	3750000	3750000
2221	الطباعة	عام	7363000	7363000	0	0	7363000	7363000
		خاص	0	0	0	0	0	0
		المجموع	7363000	7363000	0	0	7363000	7363000
2520	صناعة المنتجات اللدائنية	عام	0	0	0	0	0	0
		خاص	11326000	11326000	0	0	11326000	11326000
		المجموع	11326000	11326000	0	0	11326000	11326000
2693	صناعة المنتجات الطينية الانشائية غير الحرارية والمنتجات الخزفية	عام	0	0	0	0	0	0
		خاص	1936128	1936128	0	0	1936128	1936128
		المجموع	1936128	1936128	0	0	1936128	1936128

جدول رقم (٢٦)

قيمة المبيعات والانتاج حسب النشاط والقطاع في المنشآت الصناعية الكبيرة لمحافظة اربيل خلال سنة ٢٠١١

القيمة (الف دينار عراقي)

رمز تصنيف (النشاط)	اسم الصناعة	القطاع	مجموع قيمة المبيعات	قيمة الانتاج التام الصنع	قيمة الانتاج غير التام ومنتجات اخرى	ايرادات النشاط الخدمي وتشغيل للغير	اجمالي الانتاج بسعر السوق (سعر المنتج)	قيمة الانتاج بسعر تكلفة عوامل الانتاج
2695	صناعة الاصناف المنتجة من الخرسانة والاسمنت والجص	عام	0	0	0	0	0	0
		خاص	5117200	5117200	0	0	5117200	5117200
		المجموع	5117200	5117200	0	0	5117200	5117200
2699	صناعة المنتجات المعدنية اللافلزية غير المصنفة في محل اخر	عام	60000	60000	0	0	60000	60000
		خاص	97920000	97920000	0	0	97920000	97920000
		المجموع	97980000	97980000	0	0	97980000	97980000
2710	صناعة الحديد والصلب القاعديين	عام	0	0	0	0	0	0
		خاص	157750000	157750000	0	0	157750000	157750000
		المجموع	157750000	157750000	0	0	157750000	157750000
2811	صناعة المنتجات المعدنية الانشائية	عام	0	0	0	0	0	0
		خاص	8743000	8743000	0	0	8743000	8743000
		المجموع	8743000	8743000	0	0	8743000	8743000

جدول رقم (٢٦)

قيمة المبيعات والانتاج حسب النشاط والقطاع في المنشآت الصناعية الكبيرة لمحافظة اربيل خلال سنة ٢٠١١

القيمة (الف دينار عراقي)

رمز تصنيف (النشاط)	اسم الصناعة	القطاع	مجموع قيمة المبيعات	قيمة الانتاج التام الصنع	قيمة الانتاج غير التام ومنتجات اخرى	ايرادات النشاط الخدمي وتشغيل للغير	اجمالي الانتاج بسعر السوق (سعر المنتج)	قيمة الانتاج بسعر تكلفة عوامل الانتاج
2899	صناعة منتجات المعادن المركبة الاخرى غير المصنفة في محل آخر	عام	0	0	0	0	0	0
	خاص	8700420	8700420	8700420	0	0	8700420	8700420
	المجموع	8700420	8700420	8700420	0	0	8700420	8700420
2930	صناعة الاجهزة المترلية غير المصنفة في محل اخر	عام	0	0	0	0	0	0
	خاص	12000000	12000000	12000000	0	0	12000000	12000000
	المجموع	12000000	12000000	12000000	0	0	12000000	12000000
3610	صناعة الاثاث	عام	0	0	0	0	0	0
	خاص	15388000	15388000	15388000	0	0	15388000	15388000
	المجموع	15388000	15388000	15388000	0	0	15388000	15388000
	مجموع المحافظة	عام	7444875	7444875	0	0	7444875	7444875
	خاص	490648125	491476541	491476541	0	0	491476541	491476541
	المجموع	498093000	498921416	498921416	0	0	498921416	498921416

جدول رقم (٢٧)

قيمة مستلزمات الانتاج السلعية والخدمية حسب القسم والقطاع في المنشآت الصناعية الكبيرة لمحافظة اربيل خلال سنة ٢٠١١
القيمة (الف دينار عراقي)

رمز تصنيف (القسم)	اسم الصناعة	القطاع	خامات ومواد اولية مستخدمة في الانتاج	مواد التعبئة والتغليف المستخدمة في الانتاج	المستلزمات السلعية الأخرى المستخدمة في الانتاج	المستلزمات الخدمية	مجموع قيمة المستلزمات
15	صناعات المنتجات الغذائية والمشروبات	عام	0	0	0	0	0
		خاص	41072600	59877175	844703	1062060	102856538
		المجموع	41072600	59877175	844703	1062060	102856538
17	صناعة المنسوجات	عام	12500	0	2000	1000	15500
		خاص	0	0	0	0	0
		المجموع	12500	0	2000	1000	15500
21	صناعة الورق ومنتجات الورق	عام	0	0	0	0	0
		خاص	350625	62500	38520	235500	687145
		المجموع	350625	62500	38520	235500	687145
22	الطباعة والنشر واستنساخ وسائط الاعلام المسجلة	عام	776713	2860	84935	102250	966758
		خاص	0	0	0	0	0
		المجموع	776713	2860	84935	102250	966758

جدول رقم (٢٧)

قيمة مستلزمات الانتاج السلعية والخدمية حسب القسم والقطاع في المنشآت الصناعية الكبيرة لمحافظة اربيل خلال سنة ٢٠١١
القيمة (الف دينار عراقي)

رمز تصنيف (القسم)	اسم الصناعة	القطاع	خامات ومواد اولية مستخدمة في الانتاج	مواد التعبئة والتغليف المستخدمة في الانتاج	المستلزمات السلعية الأخرى المستخدمة في الانتاج	المستلزمات الخدمية	مجموع قيمة المستلزمات
25	صناعة منتجات المطاط واللدائن	عام	0	0	0	0	0
		خاص	10100000	0	9000	36750	10145750
		المجموع	10100000	0	9000	36750	10145750
26	صناعة منتجات المعادن اللافلزية الأخرى	عام	900	0	22824	2500	26224
		خاص	22863922	0	852509	691007	24407438
		المجموع	22864822	0	875333	693507	24433662
27	صناعة الفلزات القاعدية	عام	0	0	0	0	0
		خاص	48681082	0	10129500	398500	59209082
		المجموع	48681082	0	10129500	398500	59209082
28	صناعة منتجات المعادن المركبة باستثناء المكائن والمعدات	عام	0	0	0	0	0
		خاص	9560376	0	98870	162660	9821906
		المجموع	9560376	0	98870	162660	9821906

جدول رقم (٢٧)

قيمة مستلزمات الانتاج السلعية والخدمية حسب القسم والقطاع في المنشآت الصناعية الكبيرة لمحافظة اربيل خلال سنة ٢٠١١
القيمة (الف دينار عراقي)

رمز تصنيف (القسم)	اسم الصناعة	القطاع	خامات ومواد اولية مستخدمة في الانتاج	مواد التعبئة والتغليف المستخدمة في الانتاج	المستلزمات السلعية الأخرى المستخدمة في الانتاج	المستلزمات الخدمية	مجموع قيمة المستلزمات
29	صناعة الآلات والمعدات غير المصنفة في محل اخر	عام	0	0	0	0	0
	خاص		8611000	464800	32320	68000	9176120
	المجموع		8611000	464800	32320	68000	9176120
36	صناعة الأثاث وصناعة منتجات غير مصنفة في محل اخر	عام	0	0	0	0	0
	خاص		8437500	0	137600	165500	8740600
	المجموع		8437500	0	137600	165500	8740600
مجموع المحافظة							
	عام		790113	2860	109759	105750	1008482
	خاص		149677105	60404475	12143022	2819977	225044579
	المجموع		150467218	60407335	12252781	2925727	226053061

جدول رقم (٢٨)

قيمة مستلزمات الانتاج السلعية والخدمية حسب النشاط والقطاع في المنشآت الصناعية الكبيرة لمحافظة اربيل خلال سنة ٢٠١١

القيمة (الف دينار عراقي)

رمز تصنيف (النشاط)	اسم الصناعة	القطاع	خامات ومواد أولية مستخدمة في الانتاج	مواد التعبئة والتغليف المستخدمة في الانتاج	المستلزمات السلعية الأخرى المستخدمة في الانتاج	المستلزمات الخدمية	مجموع قيمة المستلزمات
1544	صناعة المعكرونة والرشته (شرائط المعكرونة) والكسكسي والمنتجات النشوية المماثلة	عام	0	0	0	0	0
		خاص	3090600	161400	73560	28000	3353560
		المجموع	3090600	161400	73560	28000	3353560
1549	صناعة منتجات الاغذية الاخرى غير المصنعة في محل اخر	عام	0	0	0	0	0
		خاص	10568335	2928540	215353	578660	14290888
		المجموع	10568335	2928540	215353	578660	14290888
1554	صناعة المشروبات المرطبة غير الكحولية انتاج المياه المعدنية	عام	0	0	0	0	0
		خاص	27413665	56787235	555790	455400	85212090
		المجموع	27413665	56787235	555790	455400	85212090
1722	صناعة البسط والسجاد	عام	12500	0	2000	1000	15500
		خاص	0	0	0	0	0
		المجموع	12500	0	2000	1000	15500

جدول رقم (٢٨)

قيمة مستلزمات الانتاج السلعية والخدمية حسب النشاط والقطاع في المنشآت الصناعية الكبيرة لمحافظة اربيل خلال سنة ٢٠١١

القيمة (الف دينار عراقي)

رمز تصنيف (النشاط)	اسم الصناعة	القطاع	خامات ومواد أولية مستخدمة في الانتاج	مواد التعبئة والتغليف المستخدمة في الانتاج	المستلزمات السلعية الأخرى المستخدمة في الانتاج	المستلزمات الخدمية	مجموع قيمة المستلزمات
2109	صناعة اصناف اخرى من الورق	عام	0	0	0	0	0
		خاص	350625	62500	38520	235500	687145
		المجموع	350625	62500	38520	235500	687145
2221	الطباعة	عام	776713	2860	84935	102250	966758
		خاص	0	0	0	0	0
		المجموع	776713	2860	84935	102250	966758
2520	صناعة المنتجات اللدائنية	عام	0	0	0	0	0
		خاص	10100000	0	9000	36750	10145750
		المجموع	10100000	0	9000	36750	10145750
2693	صناعة المنتجات الطينية الانشائية غير الحرارية والمنتجات الخزفية	عام	0	0	0	0	0
		خاص	637500	0	347464	397022	1381986
		المجموع	637500	0	347464	397022	1381986

جدول رقم (٢٨)

قيمة مستلزمات الانتاج السلعية والخدمية حسب النشاط والقطاع في المنشآت الصناعية الكبيرة لمحافظة اربيل خلال سنة ٢٠١١

القيمة (الف دينار عراقي)

رمز تصنيف (النشاط)	اسم الصناعة	القطاع	خامات ومواد أولية مستخدمة في الانتاج	مواد التعبئة والتغليف المستخدمة في الانتاج	المستلزمات السلعية الأخرى المستخدمة في الانتاج	المستلزمات الخدمية	مجموع قيمة المستلزمات
2695	صناعة الاصناف المنتجة من الخرسانة والاسمنت والجص	عام	0	0	0	0	0
		خاص	953222	0	453770	132360	1539352
		المجموع	953222	0	453770	132360	1539352
2699	صناعة المنتجات المعدنية اللافلزية غير المصنفة في محل اخر	عام	900	0	22824	2500	26224
		خاص	21273200	0	51275	161625	21486100
		المجموع	21274100	0	74099	164125	21512324
2710	صناعة الحديد والصلب القاعديين	عام	0	0	0	0	0
		خاص	48681082	0	10129500	398500	59209082
		المجموع	48681082	0	10129500	398500	59209082
2811	صناعة المنتجات المعدنية الانشائية	عام	0	0	0	0	0
		خاص	4418000	0	65750	60000	4543750
		المجموع	4418000	0	65750	60000	4543750

جدول رقم (٢٨)

قيمة مستلزمات الانتاج السلعية والخدمية حسب النشاط والقطاع في المنشآت الصناعية الكبيرة لمحافظة اربيل خلال سنة ٢٠١١

القيمة (الف دينار عراقي)

رمز تصنيف (النشاط)	اسم الصناعة	القطاع	خامات ومواد أولية مستخدمة في الانتاج	مواد التعبئة والتغليف المستخدمة في الانتاج	المستلزمات السلعية الأخرى المستخدمة في الانتاج	المستلزمات الخدمية	مجموع قيمة المستلزمات
2899	صناعة منتجات المعادن المركبة الأخرى غير المصنفة في محل	عام	0	0	0	0	0
		خاص	5142376	0	33120	102660	5278156
		المجموع	5142376	0	33120	102660	5278156
2930	صناعة الاجهزة المترلية غير المصنفة	عام	0	0	0	0	0
		خاص	8611000	464800	32320	68000	9176120
		المجموع	8611000	464800	32320	68000	9176120
3610	صناعة الاثاث	عام	0	0	0	0	0
		خاص	8437500	0	137600	165500	8740600
		المجموع	8437500	0	137600	165500	8740600
	مجموع المحافظة	عام	790113	2860	109759	105750	1008482
		خاص	149677105	60404475	12143022	2819977	225044579
		المجموع	150467218	60407335	12252781	2925727	226053061