

نتائج الإحصاء الصناعي  
للمنشآت الصناعية الصغيرة لاقليم كردستان  
لسنة 2011

## خلاصة تقرير الصغيرة لسنة ٢٠١١

### مقدمة

تحتل الصناعات الصغيرة موقعاً مهماً في القطاع الصناعي سواء في الدول النامية أو المتقدمة إذا أن عدد منشآتها قد تصل إلى أكثر من ٩٠% من مجموع المنشآت الصناعية في بعض الدول المتقدمة . لذا يقدم الكثير من الاهتمام والدعم لهذه الصناعات لما لها من أهمية كبيرة في عملية التنمية الاقتصادية ونظراً لهذه الأهمية تقوم مديرية الإحصاء الصناعي بالتعاون مع هيئة احصاء اقليم كردستان ومديريات الإحصاء في محافظات اقليم كردستان مسحاً سنوياً باستخدام أسلوب العينة للمنشآت الصناعية الصغيرة ومن أجل توفير معلومات وبيانات إحصائية وفعلية تبين واقع نشاط هذه المنشآت وإن المعيار المعتمد في تصنيف هذه المنشآت هو عدد المشتغلين على أن يكون من ( ١ - ٩ ) مشتغلاً .

### أهداف التقرير

١. توفير بيانات إحصائية عن المنشآت الصناعية الصغيرة تتميز بالدقة والموثوقية ووفق المعايير الدولية التي تلبي احتياجات المستخدمين لها وخصوصا الحسابات القومية .
٢. تقليل الاعتماد على الطرق غير المباشرة في إعداد وتقدير المتغيرات الاقتصادية الخاصة بنشاط هذه المنشآت.

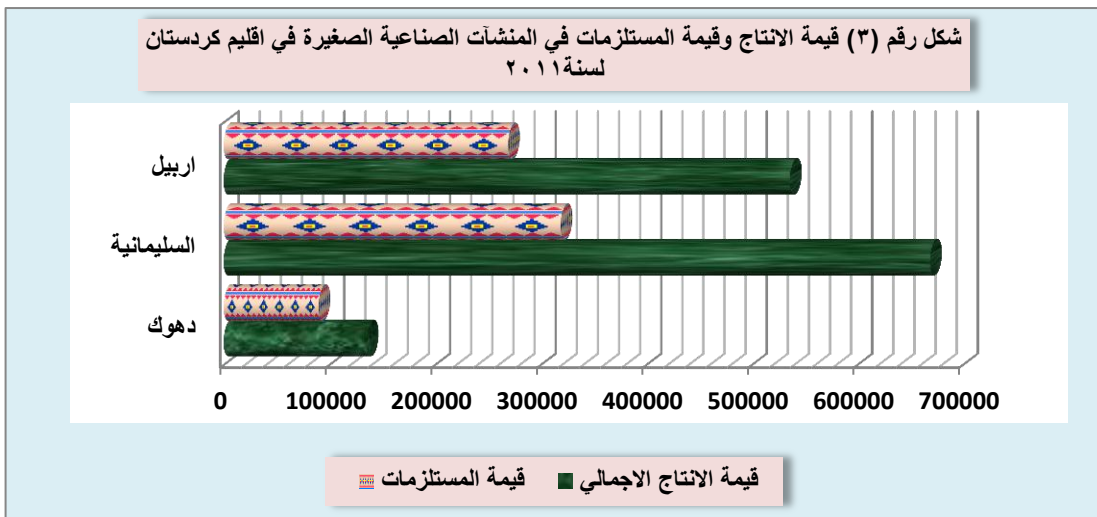
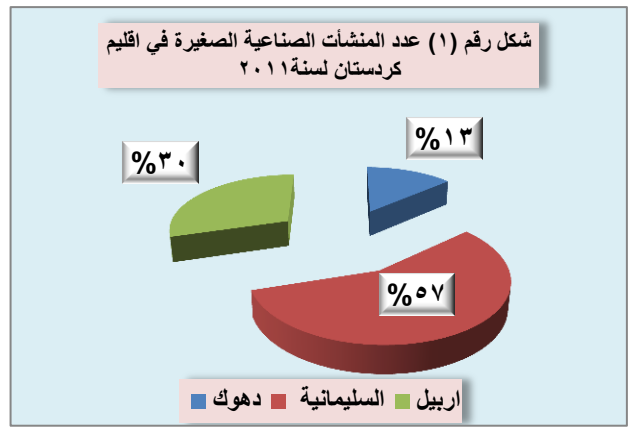
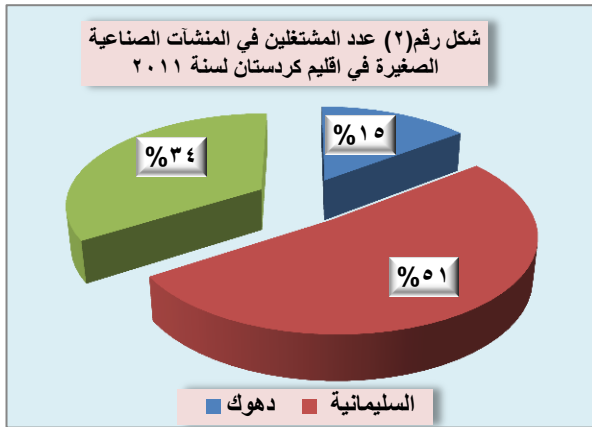
### المؤشرات التحليلية :-

- بلغت إنتاجية المشتغل من الانتاج لمحافظات إقليم كردستان (٤,٤٠٣٩٩) ألف دينار
- بلغت إنتاجية الدينار من الاجور لمحافظات إقليم كردستان (١٠)
- بلغت نسبة مستلزمات الانتاج الى قيمة الانتاج (٥١%)
- بلغت متوسط أجر العاملين (العامل بأجر ) لمحافظات إقليم كردستان السنوي(٦,٦٩٢٢)الف دينار

جدول رقم (١)

خلاصة نتائج الاحصاء الصناعي للمنشآت الصناعية الصغيرة لمحافظة اقليم كردستان لسنة ٢٠١١  
القيمة (مليون دينار عراقي)

المؤشرات	عدد المنشآت	عدد المشتغلين	الاجور المدفوعة للمشتغلين	قيمة الانتاج الاجمالي	قيمة المستلزمات
دهوك	1562	4848	17507	135379	89816
السليمانية	6508	17027	62822	668977	318888
اربيل	3414	11307	53221	536176	269121
مجموع الاقليم	11484	33182	133550	1340532	677825



جدول رقم ( ٢ )

مؤشرات تحليلية للمنشآت الصناعية الصغيرة لمحافظات إقليم كردستان لسنة ٢٠١١

المؤشرات	انتاجية المشتغل من الانتاج (الف دينار عراقي)	انتاجية الدينار من الاجور	نسبة مستلزمات الانتاج الى قيمة الانتاج %	متوسط اجر العامل السنوي * (الف دينار)
دهوك	27924.7	7.7	66	5820.1
السليمانية	39289.2	10.6	48	7033.4
اربيل	4741.9	10.1	50	7238.9
مجموع الاقليم	40399.4	10	51	6922.4

\* للعاملين بأجر فقط

جدول رقم (٣)

عدد المنشآت الصناعية الصغيرة والمشتغلين فيها واجورهم حسب محافظات اقليم كردستان لسنة ٢٠١١

الاجور (مليون دينار عراقي)	عدد المشتغلين			عدد المنشآت	اسم المحافظة
	المجموع	بدون اجر	بأجر		
17507	4848	1840	3008	1562	دهوك
62822	17027	8095	8932	6508	السليمانية
53221	11307	3955	7352	3414	اربيل
133550	33182	13890	19292	11484	مجموع الاقليم

جدول رقم (٤)

قيمة الانتاج والمستلزمات في المنشآت الصناعية الصغيرة حسب محافظات اقليم كردستان لسنة ٢٠١١

القيمة (مليون دينار عراقي)

اسم المحافظة	منتجات تامة الصنع	منتجات غير تامة الصنع	مخلفات الانتاج	انتاج غير سلمي	اخرى تذكر	اجمالي الانتاج	مستلزمات الانتاج
دهوك	131158	179	309	3732	0	135378	89816
السليمانية	639664	181	1057	27824	25	668751	318888
اربيل	524101	782	1357	9860	76	536176	269121
مجموع الاقليم	1294923	1142	2723	41416	101	1340305	677825

عدد المنشآت الصناعية الصغيرة والمشتغلين فيها واجورهم حسب الصناعة للاقليم لسنة ٢٠١١

جدول رقم (٥)

الاجور ( الف دينار)	عدد المشتغلين			عدد المنشآت	اسم الصناعة	رمز التصنيف الدولي
	المجموع	بدون اجر	باجر			
					د/ الصناعات التحويلية	
					صناعة المواد الغذائية	1500
28200	11	1	10	2	تحضير وحفظ الفواكة والخضروات	1513
91000	32	12	20	10	صناعة منتجات الالبان	1520
277200	159	123	36	79	صناعة منتجات طواحين الحبوب ومخلفات طحن الحبوب	1531
2400	2	1	1	1	صناعة اعلاف حيوانية محضرة	1533
47290258	7335	1468	5867	1509	صناعة منتجات المخازير	1541
3981484	780	215	565	186	صناعة الكاكاو والشيكولاتة والحلويات السكرية	1543
583440	158	62	96	69	صناعة منتجات الاغذية الاخرى غير المصنعة في محل آخر	1549
76500	12	6	6	4	صناعة المشروبات المرطبة غير الكحولية انتاج المياة	1554
52330482	8489	1888	6601	1860	مجموع الفئة	
					صناعة المنسوجات	1700
343260	118	55	63	54	صناعة المنسوجات الجاهزة باستثناء الملابس	1721
343260	118	55	63	54	مجموع الفئة	
					صناعة الملابس الجاهزة	1800
8210844	5264	4020	1244	3462	صناعة الملابس باستثناء الملابس الفرانجية	1810
18000	4	1	3	1	تهيئة وصبغ الفراء صناعة اصناف من الفراء	1820
8228844	5268	4021	1247	3463	مجموع الفئة	
					صناعة الخشب ومنتجاته والاثاث والثوابت	2000
6830563	2481	1221	1260	884	صناعة مصنوعات النجار وقطع الاخشاب المعدة للابنية	2022
11580	12	7	5	6	صناعة منتجات خشبية اخرى وصناعة اصناف من الفلين القش	2029
6842143	2493	1228	1265	890	مجموع الفئة	
					صناعة المنتجات الورقية	2200
4278222	1180	517	663	411	الطباعة	2221
4278222	1180	517	663	411	مجموع الفئة	

عدد المنشآت الصناعية الصغيرة والمشتغلين فيها واجورهم حسب الصناعة للاقليم لسنة ٢٠١١

جدول رقم (٥)

الاجور ( الف دينار)	عدد المشتغلين			عدد المنشآت	اسم الصناعة	رمز التصنيف الدولي
	المجموع	بدون اجر	باجر			
					منتجات مصنوعة من النفط والفحم	2500
6954608	1581	422	1159	358	صناعة المنتجات اللدائنية	2520
6954608	1581	422	1159	358	مجموع الفئة	
					الصناعة التعدينية الغير معدنية	2600
19840340	3178	460	2718	473	صناعة الاصناف المنتجة من الخرسانة والاسمنت والجص	2695
19840340	3178	460	2718	473	مجموع الفئة	
					صناعة المكائن عدا الكهرباء	2800
25929678	8236	3975	4261	2906	صناعة المنتجات المعدنية الانشائية	2811
1267002	276	127	149	129	صناعة الصهاريح والخزانات والاوعية من المعادن	2812
27196680	8512	4102	4410	3035	مجموع الفئة	
					صناعات متفرقة	3600
7535410	2363	1197	1166	940	صناعة الاثاث	3610
7535410	2363	1197	1166	940	مجموع الفئة	
133549989	33182	13890	19292	11484	مجموع الباب	
133549989	33182	13890	19292	11484	مجموع الاقليم	

قيمة الانتاج في المنشآت الصناعية الصغيرة حسب الصناعة للاقليم لسنة ٢٠١١

جدول رقم (٦)

القيمة (بالالف دينار )

رمز التصنيف الدولي	اسم الصناعة	قيمة الانتاج غير السلعي					منتجات تامة الصنع	منتجات غير تامة الصنع	مخلفات الانتاج	اجمالي قيم الانتاج
		خدمات تصليح وصيانة	خدمات الاخرى	اخرى تذكر	خدمية صناعية مقدمة للغير	خدمات تصليح وصيانة				
	د/الصناعات التحويلية									
1500	صناعة المواد الغذائية									
1513	تحضير وحفظ الفواكة والخضروات								381490	
1520	صناعة منتجات الالبان								2144000	
1531	صناعة منتجات طواحين الحبوب ومخلفات طحن الحبوب								8419000	
1533	صناعة اعلاف حيوانية محضرة								240000	
1541	صناعة منتجات المخابز								217081169	
1543	صناعة الكاكاو والشيكولاتة والحلويات السكرية								28250506	
1549	صناعة منتجات الاغذية الاخرى غير المصنعة في محل اخر								4127321	
1554	صناعة المشروبات المرطبة غير الكحولية انتاج المياه								548880	
	مجموع الفئة								261192366	
1700	صناعة المنسوجات									
1721	صناعة المنسوجات الجاهزة باستثناء الملابس								3293760	
	مجموع الفئة								3293760	

قيمة الانتاج في المنشآت الصناعية الصغيرة حسب الصناعة للاقليم لسنة ٢٠١١

جدول رقم (٦)

القيمة (بالالف دينار )

رمز التصنيف الدولي	اسم الصناعة	قيمة الانتاج غير السلعي					
		منتجات تامة الصنع	منتجات غير تامة الصنع	مخلفات الانتاج	خدمة صناعية مقدمة للغير	خدمات تصليح وصيانة	الخدمات الاخرى
1800	صناعة الملابس الجاهزة						
1810	صناعة الملابس باستثناء الملابس الفرائية	69055795	265092	159180	29510958	2845488	75696
1820	تهئية وصنع الفراء صناعة اصناف من الفراء	0	0	0	58080	0	0
	مجموع الفئة	69055795	265092	159180	29569038	2845488	75696
2000	صناعة الخشب ومنتجاته والاثاث والثوابت						
2022	صناعة مصنوعات النجار وقطع الاخشاب المعدة للابنية	142771147	0	327569	0	2280264	0
2029	صناعة منتجات خشبية اخرى وصناعة اصناف من الفلين القش	280320	0	0	0	0	0
	مجموع الفئة	143051467	0	327569	0	2280264	0
2200	صناعة المنتجات الورقية						
2221	الطباعة	18821995	101860	0	1359936	0	52512
	مجموع الفئة	18821995	101860	0	1359936	0	52512
2500	منتجات مصنوعة من النفط والفحم						
2520	صناعة المنتجات اللدائنية	74275429	135546	478047	0	179826	0
	مجموع الفئة	74275429	135546	478047	0	179826	0



قيمة الانتاج في المنشآت الصناعية الصغيرة حسب الصناعة للاقليم لسنة ٢٠١١

جدول رقم (٦)

القيمة (بالالف دينار )

رمز التصنيف الدولي	اسم الصناعة	قيمة الانتاج غير السلعي						اجمالي قيم الانتاج
		منتجات تامة الصنع	منتجات غير تامة الصنع	مخلفات الانتاج	خدمات مقدمة للصناعة	خدمات تصليح وصيانة	الخدمات الاخرى	
2600	الصناعة التعدينية الغير معدنية							
2695	صناعة الاصناف المنتجة من الخرسانة والاسمنت والجص	261715147	0	0	0	0	0	261715147
	مجموع الفئة	261715147	0	0	0	0	0	261715147
2800	صناعة المكائن عدا الكهرياء							
2811	صناعة المنتجات المعدنية الانشائية	324976863	340920	525749	1244469	1956980	0	329044981
2812	صناعة الصهاريج والخزانات والوعية من المعادن	11092398	0	42232	0	76788	0	11211418
	مجموع الفئة	336069261	340920	567981	1244469	2033768	0	340256399
3600	صناعات متفرقة							
3610	صناعة الاثاث	129738259	25884	91357	17256	755539	411436	131039731
	مجموع الفئة	129738259	25884	91357	17256	755539	411436	131039731
	مجموع الباب	1294922975	1142690	2723364	32753047	8192575	470948	1340532143
	مجموع الاقليم	1294922975	1142690	2723364	32753047	8192575	470948	1340532143

المجموع العام	الخدمية		السلعية						اسم الصناعة	رمز التصنيف الدولي	
	اخرى	الصناعية	سلعية اخرى	مياه	كهرباء	ادوات احتياطية	وقود وزيت	تعبئة وتغليف			خامات ومواد اولية
										د/الصناعات الحويلية	
										صناعة المواد الغذائية	1500
320744	0	0	0	100	1000	0	9550	35244	274850	تحضير وحفظ الفواكه والخضروات	1513
1625062	500	0	86816	600	13300	360	18760	152740	1351986	صناعة منتجات الالبان	1520
6040107	138240	16320	152262	5400	105247	178427	29811	7680	5406720	صناعة منتجات طواحين الحبوب ومخلفات طحن الحبوب	1531
200544	0	0	360	0	24	0	0	960	199200	صناعة اعلاف حيوانية محضرة	1533
120175827	82964	88260	4581323	104437	822648	460680	13815440	1747572	98472503	صناعة منتجات المخايز	1541
15963202	0	1200	552483	29335	123114	77580	677587	497039	14004864	صناعة الكاكاو والشيكولاتة والحلويات السكرية	1543
1588792	9811	198369	193874	4225	89639	76523	52335	6897	957119	صناعة منتجات الاغذية الاخرى غير المصنفة في محل اخر	1549
417372	360	0	9090	240	6840	85440	124488	21240	169674	صناعة المشروبات المرطبة غير الكحولية انتاج المياه	1554
146331650	231875	304149	5576208	144337	1161812	879010	14727971	2469372	120836916	مجموع الفئة	
										صناعة المنسوجات	1700
1610484	6000	6000	130620	648	19380	14220	360	1560	1431696	صناعة المنسوجات الجاهزة باستثناء المطبوست	1721
1610484	6000	6000	130620	648	19380	14220	360	1560	1431696	مجموع الفئة	
										صناعة الملابس الجاهزة	1800
29987195	367188	201350	4359641	37803	933344	360695	144860	76934	23505380	صناعة الملابس باستثناء الملابس الفرانجية	1810
8736	0	0	0	24	1200	0	0	144	7368	تهيئة وصنع الفراء صناعة اصناف من الفراء	1820
29995931	367188	201350	4359641	37827	934544	360695	144860	77078	23512748	مجموع الفئة	
										صناعة الخشب ومنتجاته والاثاث والوراث	2000
59399835	58170	186144	2717439	16359	688763	1101208	929785	0	53701967	صناعة مصنوعات الجار وقطع الاخشاب المعدة للابنية	2022
114486	0	0	24680	48	2940	600	84	514	85620	صناعة منتجات خشبية اخرى وصناعة الاصناف من الظلن والقش	2029
59514321	58170	186144	2742119	16407	691703	1101808	929869	514	53787587	مجموع الفئة	
										صناعة المنتجات الورقية	2200
6739427	0	223176	713258	2477	388817	225532	8126	13864	5164177	الطباعة	2221
6739427	0	223176	713258	2477	388817	225532	8126	13864	5164177	مجموع الفئة	
										منتجات مصنوعة من النفط والفحم	2500
47618997	1028631	34128	2678614	8622	234933	603196	624353	0	42406520	صناعة المنتجات اللدائنية	2520
47618997	1028631	34128	2678614	8622	234933	603196	624353	0	42406520	مجموع الفئة	
										الصناعة التعدينية الغير معدنية	2600
182374998	193310	447883	3893438	825080	1352814	4576645	4668131	0	166417697	صناعة الاصناف المنتجة من الخرسانة والسمنت والجص	2695
182374998	193310	447883	3893438	825080	1352814	4576645	4668131	0	166417697	مجموع الفئة	
										صناعة المكائن عدا الكهرباء	2800
146452783	1702391	481692	6487220	81450	1498574	1833817	1955924	0	132411715	صناعة المنتجات المعدنية الانشائية	2811
6848346	51192	12798	498341	2822	73954	54071	2879	0	6152289	صناعة الصهاريج والخزانات والارعية من المعادن	2812
153301129	1753583	494490	6985561	84272	1572528	1887888	1958803	0	138564004	مجموع الفئة	
										صناعات متفرقة	3600
50338892	232040	21188	5019874	2657	396710	401930	112522	2857	44149114	صناعة الاثاث	3610
50338892	232040	21188	5019874	2657	396710	401930	112522	2857	44149114	مجموع الفئة	
677825829	3870797	1918508	32099333	1122327	6753241	10050924	23174995	2565245	596270459	مجموع السباب	
677825829	3870797	1918508	32099333	1122327	6753241	10050924	23174995	2565245	596270459	مجموع الاقليم	

عدد المنشآت الصناعية الصغيرة والمشتغلين فيها واجورهم حسب الصناعة لمحافظة دهوك لسنة ٢٠١١

جدول رقم (٨)

الاجور ( الف دينار)	عدد المشتغلين			عدد المنشآت	اسم الصناعة	رمز التصنيف الدولي
	المجموع	بدون اجر	باجر			
					د/الصناعات التحويلية	
					صناعة المواد الغذائية	1500
28200	11	1	10	2	تحضير وحفظ الفواكة والخضروات	1513
49200	14	4	10	4	صناعة منتجات الالبان	1520
8400	8	5	3	4	صناعة منتجات طواحين الحبوب ومخلفات طحن الحبوب	1531
7414848	1336	252	1084	288	صناعة منتجات المخابز	1541
1010100	176	30	146	39	صناعة الكاكاو والشيكولاتة والحلويات السكرية	1543
3600	6	1	5	1	صناعة منتجات الاغذية الاخرى غير المصنعة في محل آخر	1549
61200	4	1	3	1	صناعة المشروبات المرطبة غير الكحولية انتاج المياة	1554
8575548	1555	294	1261	339	مجموع الفئة	
					صناعة المنسوجات	1700
67260	18	5	13	4	صناعة المنسوجات الجاهزة باستثناء الملابس	1721
67260	18	5	13	4	مجموع الفئة	
					صناعة الملابس الجاهزة	1800
220860	520	440	80	368	صناعة الملابس باستثناء الملابس الفرائية	1810
220860	520	440	80	368	مجموع الفئة	
					صناعة الخشب ومنتجاته والاثاث والثوابت	2000
0	2	2	0	1	صناعة منتجات خشبية اخرى وصناعة اصناف من الفلين القش	2029
0	2	2	0	1	مجموع الفئة	

عدد المنشآت الصناعية الصغيرة والمشتغلين فيها واجورهم حسب الصناعة لمحافظة دهوك لسنة ٢٠١١

جدول رقم (٨)

رمز التصنيف الدولي	اسم الصناعة	عدد المنشآت	عدد المشتغلين		
			بأجر	بدون اجر	المجموع
2200	صناعة المنتجات الورقية				
2221	الطباعة	4	5	6	11
	مجموع الفئة	4	5	6	11
2500	منتجات مصنوعة من النفط والفحم				
2520	صناعة المنتجات اللدانية	107	474	88	562
	مجموع الفئة	107	474	88	562
2600	الصناعة التعدينية الغير معدنية				
2695	صناعة الاصناف المنتجة من الخرسانة والاسمنت والجص	69	433	55	488
	مجموع الفئة	69	433	55	488
2800	صناعة المكائن عدا الكهرباء				
2811	صناعة المنتجات المعدنية الانشائية	519	518	740	1258
	مجموع الفئة	519	518	740	1258
3600	صناعات متفرقة				
3610	صناعة الاثاث	151	224	210	434
	مجموع الفئة	151	224	210	434
	مجموع الباب	1562	3008	1840	4848
	مجموع دهوك	1562	3008	1840	4848

القيمة (بالالف دينار)

رمز التصنيف الدولي	اسم الصناعة	قيمة الانتاج غير السلعي						
		منتجات تامة الصنع	منتجات غير تامة الصنع	مخلفات الانتاج	خدمة صناعية مقدمة للغير	خدمات تصليح وصيانة	الخدمات الاخرى	اخرى تذكر
	د/الصناعات التحويلية							
1500	صناعة المواد الغذائية							
1513	تحضير وحفظ الفواكة والخضروات	378000	0	1740	0	1750	0	381490
1520	صناعة منتجات الالبان	1244400	0	0	0	0	0	1244400
1531	صناعة منتجات طواحين الحبوب ومخلفات طحن الحبوب	0	0	5800	39600	0	0	45400
1541	صناعة منتجات المخابز	38477376	0	156556	21772	0	0	38655704
1543	صناعة الكاكاو والشيكولاتة والحلويات السكرية	4033250	0	19500	10920	33540	0	4097210
1549	صناعة منتجات الاغذية الاخرى غير المصنعة في محل اخر	364000	0	7500	0	0	0	371500
1554	صناعة المشروبات المرطبة غير الكحولية انتاج المياه	432000	0	0	0	0	0	432000
	مجموع الفئة	44929026	0	191096	72292	35290	0	45227704
1700	صناعة المنسوجات							
1721	صناعة المنسوجات الجاهزة باستثناء الملابس	877200	18000	0	8160	3600	0	906960
	مجموع الفئة	877200	18000	0	8160	3600	0	906960
1800	صناعة الملابس الجاهزة							
1810	صناعة الملابس باستثناء الملابس القرائية	2949708	0	0	2684676	220860	0	5855244
	مجموع الفئة	2949708	0	0	2684676	220860	0	5855244
2000	صناعة الخشب ومنتجاته والاثاث والثوابت							
2029	صناعة منتجات خشبية اخرى وصناعة اصناف من الفلين القش	79080	0	0	0	0	0	79080
	مجموع الفئة	79080	0	0	0	0	0	79080

القيمة (بالالف دينار)

رمز التصنيف الدولي	اسم الصناعة	قيمة الانتاج غير السلعي						
		منتجات تامة الصنع	منتجات غير تامة الصنع	مخلفات الانتاج	خدمية صناعية مقدمة للغير	خدمات تصليح وصيانة	الخدمات الاخرى	اخرى تذكر
2200	صناعة المنتجات الورقية							
2221	الطباعة	138100	0	0	0	0	0	138100
	مجموع الفئة	138100	0	0	0	0	0	138100
2500	منتجات مصنوعة من النفط والفحم							
2520	صناعة المنتجات اللدائنية	17329340	135546	38523	0	135546	0	17638955
	مجموع الفئة	17329340	135546	38523	0	135546	0	17638955
2600	الصناعة التعدينية الغير معدنية							
2695	صناعة الاصناف المنتجة من الخرسانة والاسمنت والجص	22922950	0	0	0	0	0	22922950
	مجموع الفئة	22922950	0	0	0	0	0	22922950
2800	صناعة المكائن عدا الكهرباء							
2811	صناعة المنتجات المعدنية الانشائية	32168602	0	15569	0	483392	0	32667563
	مجموع الفئة	32168602	0	15569	0	483392	0	32667563
3600	صناعات متفرقة							
3610	صناعة الاثاث	9764433	25884	63879	17256	71037	0	9942489
	مجموع الفئة	9764433	25884	63879	17256	71037	0	9942489
	مجموع الباب	131158439	179430	309067	2782384	949725	0	135379045
	مجموع دهوك	131158439	179430	309067	2782384	949725	0	135379045

القيمة (بالالف دينار)

قيمة مستلزمات الانتاج في المنشآت الصناعية الصغيرة حسب الصناعة لمحافظة دهوك لسنة ٢٠١١

جدول رقم (١٠)

المجموع العام	الخدمية		السلعية						رمز التصنيف الدولي	اسم الصناعة
	اخرى	الصناعية	سلعية اخرى	مياه	كهرباء	ادوات احتياطية	وقود وزيوت	تعبئة وتغليف		
										د/الصناعات التحويلية
										صناعة المواد الغذائية
320744	0	0	0	100	1000	0	9550	35244	274850	1513 تحضير وحفظ الفواكة والخضروات
1125396	0	0	81336	444	6360	0	18060	103440	915756	1520 صناعة منتجات الالبان
15092	0	0	870	264	800	1250	11908	0	0	1531 صناعة منتجات طواحين الحبوب ومخلفات طحن الحبوب
24814759	0	0	1218240	17623	188352	44928	3933961	509068	18902587	1541 صناعة منتجات المخابز
2680132	0	0	421226	3224	64090	5460	219856	232960	1733316	1543 صناعة الكاكاو والشيكولاتة والحلويات السكرية
314712	0	0	0	20	0	0	3900	2992	307800	1549 صناعة منتجات الاغذية الاخرى غير المصنفة في محل اخر
359568	0	0	3000	0	4800	84000	124488	21240	122040	1554 صناعة المشروبات المرطبة غير الكحولية انتاج المياه
29630403	0	0	1724672	21675	265402	135638	4321723	904944	22256349	مجموع الفئة
										صناعة المنسوجات
585324	0	0	19020	48	3780	2220	0	360	559896	1721 صناعة المنسوجات الجاهزة باستثناء الملابس
585324	0	0	19020	48	3780	2220	0	360	559896	مجموع الفئة
										صناعة الملابس الجاهزة
2581600	0	0	1183809	2453	152148	9816	107976	20611	1104787	1810 صناعة الملابس باستثناء الملابس الفرانجية
2581600	0	0	1183809	2453	152148	9816	107976	20611	1104787	مجموع الفئة
										صناعة الخشب ومنتجاته والاثاث والثوابت
60912	0	0	6060	48	240	0	0	0	54564	2029 صناعة منتجات خشبية اخرى وصناعة الاصناف من الفلين والقش
60912	0	0	6060	48	240	0	0	0	54564	مجموع الفئة
										صناعة المنتجات الورقية
65589	0	0	9750	107	1830	0	0	660	53242	2221 الطباعة
65589	0	0	9750	107	1830	0	0	660	53242	مجموع الفئة

القيمة (بالالف دينار)

قيمة مستلزمات الانتاج في المنشآت الصناعية الصغيرة حسب الصناعة لمحافظة دهوك لسنة ٢٠١١

جدول رقم (١٠)

المجموع العام	الخدمية		السلعية							رمز التصنيف الدولي	اسم الصناعة	
	اخرى	الصناعية	سلعية اخرى	مياه	كهرباء	ادوات احتياطية	وقود وزيوت	تعبئة وتغليف	خامات ومواد اولية			
											منتجات مصنوعة من النفط والفحم	2500
12094389	0	0	604961	3849	47794	208312	188905	0	11040568		صناعة المنتجات اللدائنية	2520
12094389	0	0	604961	3849	47794	208312	188905	0	11040568		مجموع الفئة	
											الصناعة التعدينية الغير معدنية	2600
17451514	64400	0	289915	10925	61525	632500	1398595	0	14993654		صناعة الاصناف المنتجة من الخرسانة والسمنت والجص	2695
17451514	64400	0	289915	10925	61525	632500	1398595	0	14993654		مجموع الفئة	
											صناعة المكائن عدا الكهرباء	2800
21479504	452252	0	1352311	13344	190017	31138	410805	0	19029637		صناعة المنتجات المعدنية الانشائية	2811
21479504	452252	0	1352311	13344	190017	31138	410805	0	19029637		مجموع الفئة	
											صناعات متفرقة	3600
5866907	104899	6902	707055	2152	67627	31060	25796	0	4921416		صناعة الاثاث	3610
5866907	104899	6902	707055	2152	67627	31060	25796	0	4921416		مجموع الفئة	
89816142	621551	6902	5897553	54601	790363	1050684	6453800	926575	74014113		مجموع الباب	
89816142	621551	6902	5897553	54601	790363	1050684	6453800	926575	74014113		مجموع دهوك	



عدد المنشآت الصناعية الصغيرة والمشتغلين فيها واجورهم حسب الصناعة لمحافظة السليمانية لسنة ٢٠١١

جدول رقم (١١)

الاجور ( الف دينار)	عدد المشتغلين			عدد المنشآت	اسم الصناعة	رمز التصنيف الدولي
	المجموع	بدون اجر	بأجر			
					د/الصناعات التحويلية	
					صناعة المواد الغذائية	1500
37800	14	6	8	4	صناعة منتجات الالبان	1520
153600	97	73	24	51	صناعة منتجات طواحين الحبوب ومخلفات طحن الحبوب	1531
2400	2	1	1	1	صناعة اعلاف حيوانية محضرة	1533
19474997	2681	578	2103	662	صناعة منتجات المخابز	1541
2931724	594	182	412	144	صناعة الكاكاو والشيكولاتة والحلويات السكرية	1543
89250	19	5	14	4	صناعة منتجات الاغذية الاخرى غير المصنعة في محل آخر	1549
22689771	3407	845	2562	866	مجموع الفئة	
					صناعة الملابس الجاهزة	1800
2956200	2917	2635	282	2274	صناعة الملابس باستثناء الملابس الفرائية	1810
18000	4	1	3	1	تهيئة وصبغ الفراء صناعة اصناف من الفراء	1820
2974200	2921	2636	285	2275	مجموع الفئة	
					صناعة الخشب ومنتجاته والاثاث والثوابت	2000
3424128	1602	801	801	535	صناعة مصنوعات النجار وقطع الاخشاب المعدة للابنية	2022
0	1	1	0	1	صناعة منتجات خشبية اخرى وصناعة اصناف من الفلين القش	2029
3424128	1603	802	801	536	مجموع الفئة	

عدد المنشآت الصناعية الصغيرة والمشتغلين فيها واجورهم حسب الصناعة لمحافظة السليمانية لسنة ٢٠١١

جدول رقم (١١)

الاجور ( الف دينار)	عدد المشتغلين			عدد المنشآت	اسم الصناعة	رمز التصنيف الدولي
	المجموع	بدون اجر	بأجر			
					صناعة المنتجات الورقية	2200
2315168	896	364	532	254	الطباعة	2221
2315168	896	364	532	254	مجموع الفئة	
					منتجات مصنوعة من النفط والفحم	2500
1021392	360	180	180	123	صناعة المنتجات اللدائنية	2520
1021392	360	180	180	123	مجموع الفئة	
					الصناعة التعدينية الغير معدنية	2600
10335384	1427	265	1162	219	صناعة الاصناف المنتجة من الخرسانة والاسمنت والجص	2695
10335384	1427	265	1162	219	مجموع الفئة	
					صناعة المكائن عدا الكهرباء	2800
15556611	5155	2423	2732	1734	صناعة المنتجات المعدنية الانشائية	2811
0	1	1	0	1	صناعة الصهاريج والخزانات والاعوية من المعادن	2812
15556611	5156	2424	2732	1735	مجموع الفئة	
					صناعات متفرقة	3600
4505089	1257	579	678	500	صناعة الاثاث	3610
4505089	1257	579	678	500	مجموع الفئة	
62821743	17027	8095	8932	6508	مجموع الباب	
62821743	17027	8095	8932	6508	مجموع سليمانيه	

القيمة (بالالف دينار)

اجمالي قيم الانتاج	قيمة الانتاج غير السلعي				مخلفات الانتاج	منتجات غير تامة الصنع	منتجات تامة الصنع	اسم الصناعة	رمز التصنيف الدولي
	اخرى تذكر	الخدمات الاخرى	خدمات تصليح وصيانة	خدمية صناعية مقدمة للغير					
								د/الصناعات التحويلية	
								صناعة المواد الغذائية	1500
870600	0	0	0	0	0	0	870600	صناعة منتجات الالبان	1520
7858176	0	0	0	340992	144384	0	7372800	صناعة منتجات طواحين الحبوب ومخلفات طحن الحبوب	1531
240000	0	0	0	0	0	0	240000	صناعة اعلاف حيوانية محضرة	1533
66585927	250848	0	0	0	259626	0	66075453	صناعة منتجات المخابز	1541
23961656	0	0	0	0	17280	0	23944376	صناعة الكاكاو والشيكولاتة والحلويات السكرية	1543
638940	0	7000	0	0	14400	0	617540	صناعة منتجات الاغذية الاخرى غير المصنعة في محل اخر	1549
100155299	250848	7000	0	340992	435690	0	99120769	مجموع الفئة	
								صناعة الملابس الجاهزة	1800
37017877	0	0	1284810	22757623	159180	113700	12702564	صناعة الملابس باستثناء الملابس الفرانجية	1810
58080	0	0	0	58080	0	0	0	تهيئة وصبغ الفراء صناعة اصناف من الفراء	1820
37075957	0	0	1284810	22815703	159180	113700	12702564	مجموع الفئة	
								صناعة الخشب ومنتجاته والاثاث والثوابت	2000
78922937	0	0	0	0	160506	0	78762431	صناعة مصنوعات النجار وقطع الاخشاب المعدة للابنية	2022
31800	0	0	0	0	0	0	31800	صناعة منتجات خشبية اخرى وصناعة اصناف من الفلين القش	2029
78954737	0	0	0	0	160506	0	78794231	مجموع الفئة	

القيمة (بالالف دينار)

اجمالي قيم الانتاج	قيمة الانتاج غير السلعي				مخلفات الانتاج	منتجات غير تامة الصنع	منتجات تامة الصنع	اسم الصناعة	رمز التصنيف الدولي
	اخرى تذكر	الخدمات الاخرى	خدمات تصليح وصيانة	خدمية صناعية مقدمة للغير					
								صناعة المنتجات الورقية	2200
10711913	0	0	0	677280	0	67728	9966905	الطباعة	2221
10711913	0	0	0	677280	0	67728	9966905	مجموع الفئة	
								منتجات مصنوعة من النفط والفحم	2500
17721739	0	0	44280	0	81180	0	17596279	صناعة المنتجات اللدائنية	2520
17721739	0	0	44280	0	81180	0	17596279	مجموع الفئة	
								الصناعة التعدينية الغير معدنية	2600
145720739	0	0	0	0	0	0	145720739	صناعة الاصناف المنتجة من الخرسانة والاسمنت والجص	2695
145720739	0	0	0	0	0	0	145720739	مجموع الفئة	
								صناعة المكائن عدا الكهرباء	2800
191848507	0	0	928116	1200150	218694	0	189501547	صناعة المنتجات المعدنية الانشائية	2811
81000	0	0	0	0	0	0	81000	صناعة الصهاريج والخزانات والاعوية من المعادن	2812
191929507	0	0	928116	1200150	218694	0	189582547	مجموع الفئة	
								صناعات متفرقة	3600
86707152	0	411436	114288	0	1714	0	86179714	صناعة الاثاث	3610
86707152	0	411436	114288	0	1714	0	86179714	مجموع الفئة	
668977043	250848	418436	2371494	25034125	1056964	181428	639663748	مجموع الباب	
668977043	250848	418436	2371494	25034125	1056964	181428	639663748	مجموع سليمانية	

## جدول رقم (١٣)

قيمة مستلزمات الانتاج في المنشآت الصناعية الصغيرة حسب الصناعة لمحافظة السليمانية لسنة ٢٠١١ القيمة (بالالف دينار)

المجموع العام	الخدمية		السلعية							رمز التصنيف الدولي	اسم الصناعة
	اخرى	الصناعية	سلعية اخرى	مياه	كهرباء	ادوات احتياطية	وقود وزيوت	تعبنة وتغليف	خامات ومواد اولية		
											د/الصناعات التحويلية
											1500 صناعة المواد الغذائية
477036	0	0	3480	156	6840	360	420	49280	416500		1520 صناعة منتجات الالبان
5696715	138240	0	9216	3072	67123	62361	2303	7680	5406720		1531 صناعة منتجات طواحين الحبوب ومخلفات طحن الحبوب
200544	0	0	360	0	24	0	0	960	199200		1533 صناعة اعلاف حيوانية محضرة
33687148	0	0	218647	65634	195653	62712	4510243	833219	27801040		1541 صناعة منتجات المخازير
13206222	0	0	104197	25919	56504	69120	457227	261787	12231468		1543 صناعة الكاكاو والشيكولاتة والحلويات السكرية
209877	0	0	200	540	9050	10400	4496	864	184327		1549 صناعة منتجات الاغذية الاخرى غير المصنفة في محل اخر
53477542	138240	0	336100	95321	335194	204953	4974689	1153790	46239255		مجموع الفئة
											1800 صناعة الملابس الجاهزة
7052241	45480	0	7959	20466	474129	21603	34110	43206	6405288		1810 صناعة الملابس باستثناء الملابس الفرائية
8736	0	0	0	24	1200	0	0	144	7368		1820 تهيئة وصيغ الفراء صناعة اصناف من الفراء
7060977	45480	0	7959	20490	475329	21603	34110	43350	6412656		مجموع الفئة
											2000 صناعة الخشب ومنتجاته والاثاث والثوابت
26977829	0	0	211867	5350	102722	535020	10700	0	26112170		2022 صناعة مصنوعات النجار وقطع الاخشاب المعدة للابنية
10896	0	0	60	0	180	0	84	0	10572		2029 صناعة منتجات خشبية اخرى وصناعة اصناف من الفلين القش
26988725	0	0	211927	5350	102902	535020	10784	0	26122742		مجموع الفئة
											2200 صناعة المنتجات الورقية
4289015	0	0	203859	2370	220001	33864	8126	13204	3807591		2221 الطباعة
4289015	0	0	203859	2370	220001	33864	8126	13204	3807591		مجموع الفئة

## جدول رقم (١٣)

قيمة مستلزمات الانتاج في المنشآت الصناعية الصغيرة حسب الصناعة لمحافظة السلیمانیة لسنة ٢٠١١ القيمة (بالالف دينار)

المجموع العام	الخدمية		السلعية							رمز التصنيف الدولي	اسم الصناعة	
	اخرى	الصناعية	سلعية اخرى	مياه	كهرباء	ادوات احتياطية	وقود وزيوت	تعبنة وتغليف	خامات ومواد اولية			
											منتجات مصنوعة من النفط والفحم	2500
11307476	943311	0	126936	1476	31290	104796	12546	0	10087121		صناعة المنتجات اللدائنية	2520
11307476	943311	0	126936	1476	31290	104796	12546	0	10087121		مجموع الفئة	
											الصناعة التعدينية الغير معدنية	2600
102134016	0	151819	617494	770774	766394	2907921	2579462	0	94340152		صناعة الاصناف المنتجة من الخرسانة والاسمنت والجص	2695
102134016	0	151819	617494	770774	766394	2907921	2579462	0	94340152		مجموع الفئة	
											صناعة الماكائن عدا الكهرباء	2800
90345633	738759	106680	663014	50669	725421	592074	1352164	0	86116852		صناعة المنتجات المعدنية الانشائية	2811
71112	0	0	180	72	240	0	0	0	70620		صناعة الصهاريج والخزانات والوعية من المعادن	2812
90416745	738759	106680	663194	50741	725661	592074	1352164	0	86187472		مجموع الفئة	
											صناعات متفرقة	3600
23213876	0	14286	64802	0	172806	336292	66284	2857	22556549		صناعة الاثاث	3610
23213876	0	14286	64802	0	172806	336292	66284	2857	22556549		مجموع الفئة	
318888372	1865790	272785	2232271	946522	2829577	4736523	9038165	1213201	295753538		مجموع الباب	
318888372	1865790	272785	2232271	946522	2829577	4736523	9038165	1213201	295753538		مجموع سلیمانیة	







## جدول رقم (١٤)

عدد المنشآت الصناعية الصغيرة والمشتغلين فيها واجورهم حسب الصناعة لمحافظة اربيل لسنة ٢٠١١

الاجور ( الف دينار)	عدد المشتغلين			عدد المنشآت	اسم الصناعة	رمز التصنيف الدولي
	المجموع	بدون اجر	بأجر			
					د/الصناعات التحويلية	
					صناعة المواد الغذائية	1500
4000	4	2	2	2	صناعة منتجات الالبان	1520
115200	54	45	9	24	صناعة منتجات طواحين الحبوب ومخلفات طحن الحبوب	1531
20400413	3318	638	2680	559	صناعة منتجات المخابز	1541
39660	10	3	7	3	صناعة الكاكاو والشيكولاتة والحلويات السكرية	1543
490590	133	56	77	64	صناعة منتجات الاغذية الاخرى غير المصنعة في محل آخر	1549
15300	8	5	3	3	صناعة المشروبات المرطبة غير الكحولية انتاج المياة	1554
21065163	3527	749	2778	655	مجموع الفئة	
					صناعة المنسوجات	1700
276000	100	50	50	50	صناعة المنسوجات الجاهزة باستثناء الملابس	1721
276000	100	50	50	50	مجموع الفئة	
					صناعة الملابس الجاهزة	1800
5033784	1827	945	882	820	صناعة الملابس باستثناء الملابس الفرائية	1810
5033784	1827	945	882	820	مجموع الفئة	
					صناعة الخشب ومنتجاته والاثاث والثوابت	2000
3406435	879	420	459	349	صناعة مصنوعات النجار وقطع الاخشاب المعدة للابنية	2022
11580	9	4	5	4	صناعة منتجات خشبية اخرى وصناعة اصناف من الفلين القش	2029
3418015	888	424	464	353	مجموع الفئة	

## جدول رقم (١٤)

عدد المنشآت الصناعية الصغيرة والمشتغلين فيها واجورهم حسب الصناعة لمحافظة اربيل لسنة ٢٠١١

الاجور ( الف دينار)	عدد المشتغلين			عدد المنشآت	اسم الصناعة	رمز التصنيف الدولي
	المجموع	بدون اجر	باجر			
					صناعة المنتجات الورقية	2200
1942944	273	147	126	153	الطباعة	2221
1942944	273	147	126	153	مجموع الفئة	
					منتجات مصنوعة من النفط والفحم	2500
3377818	659	154	505	128	صناعة المنتجات اللدائنية	2520
3377818	659	154	505	128	مجموع الفئة	
					الصناعة التعدينية الغير معدنية	2600
7552716	1263	140	1123	185	صناعة الاصناف المنتجة من الخرسانة والاسمنت والجص	2695
7552716	1263	140	1123	185	مجموع الفئة	
					صناعة المكائن عدا الكهرباء	2800
7357053	1823	812	1011	653	صناعة المنتجات المعدنية الانشائية	2811
1267002	275	126	149	128	صناعة الصهاريج والخزانات والاعوية من المعادن	2812
8624055	2098	938	1160	781	مجموع الفئة	
					صناعات متفرقة	3600
1930252	672	408	264	289	صناعة الاثاث	3610
1930252	672	408	264	289	مجموع الفئة	
53220747	11307	3955	7352	3414	مجموع الباب	
53220747	11307	3955	7352	3414	مجموع اربيل	

قيمة الانتاج للمنشات الصناعية الصغيرة حسب الصناعة لمحافظة اربيل لسنة ٢٠١١  
القيمة (بالالف دينار)

رمز التصنيف الدولي	اسم الصناعة	منتجات تامة الصنع	منتجات غير تامة الصنع	مخلفات الانتاج	قيمة الانتاج غير السلعي			اجمالي قيم الانتاج
					خدمات تصليح وصيانة	خدمات الاخرى	اخرى تذكر	
	د/الصناعات التحويلية							
1500	صناعة المواد الغذائية							
1520	صناعة منتجات الالبان	29000	0	0	0	0	29000	
1531	صناعة منتجات طواحين الحبوب ومخلفات طحن الحبوب	0	0	375360	140064	0	515424	
1541	صناعة منتجات المخابز	111488266	254188	97084	0	0	111839538	
1543	صناعة الكاكاو والشيكولاتة والحلويات السكرية	189600	1200	0	840	0	191640	
1549	صناعة منتجات الاغذية الاخرى غير المصنعة في محل اخر	3116881	0	0	0	0	3116881	
1554	صناعة المشروبات المرطبة غير الكحولية انتاج المياه	116880	0	0	0	0	116880	
	مجموع الفئة	114940627	255388	472444	140904	0	115809363	
	صناعة المنسوجات							
1700	صناعة المنسوجات الجاهزة باستثناء الملابس	2328000	0	0	0	58800	2386800	
1721	صناعة المنسوجات الجاهزة باستثناء الملابس	2328000	0	0	0	58800	2386800	
	مجموع الفئة							
	صناعة الملابس الجاهزة							
1800	صناعة الملابس الجاهزة	53403523	151392	0	4068659	1339818	59039088	75696
1810	صناعة الملابس باستثناء الملابس الفرائية	53403523	151392	0	4068659	1339818	59039088	75696
	مجموع الفئة							
	صناعة الخشب ومنتجاته والاثاث والثوابت							
2000	صناعة الخشب ومنتجاته والاثاث والثوابت	64008716	0	167063	0	22802	66456043	640
2022	صناعة مصنوعات النجار وقطع الاخشاب المعدة للابنية	169440	0	0	0	0	169440	0
2029	صناعة منتجات خشبية اخرى وصناعة اصناف من الفلين القش	64178156	0	167063	0	22802	66625483	640
	مجموع الفئة							

قيمة الانتاج للمنشات الصناعية الصغيرة حسب الصناعة لمحافظة اربيل لسنة ٢٠١١  
القيمة (بالالف دينار)

رمز التصنيف الدولي	اسم الصناعة	منتجات تامة الصنع	منتجات غير تامة الصنع	مخلفات الانتاج	قيمة الانتاج غير السلعي			اجمالي قيم الانتاج
					خدمات تصليح وصيانة	خدمات الاخرى	اخرى تذكر	
2200	صناعة المنتجات الورقية							
2221	الطباعة	8716990	34132	0	682656	0	52512	9486290
	مجموع الفئة	8716990	34132	0	682656	0	52512	9486290
2500	منتجات مصنوعة من النفط والفحم							
2520	صناعة المنتجات اللدائنية	39349810	0	358344	0	0	0	39708154
	مجموع الفئة	39349810	0	358344	0	0	0	39708154
2600	الصناعة التعدينية الغير معدنية							
2695	صناعة الاصناف المنتجة من الخرسانة والاسمنت والجص	93071458	0	0	0	0	0	93071458
	مجموع الفئة	93071458	0	0	0	0	0	93071458
2800	صناعة المكائن عدا الكهرياء							
2811	صناعة المنتجات المعدنية الانشائية	103306714	340920	291486	44319	545472	0	104528911
2812	صناعة الصهاريج والخزانات والوعية من المعادن	11011398	0	42232	0	76788	0	11130418
	مجموع الفئة	114318112	340920	333718	44319	622260	0	115659329
3600	صناعات متفرقة							
3610	صناعة الاثاث	33794112	0	25764	0	570214	0	34390090
	مجموع الفئة	33794112	0	25764	0	570214	0	34390090
	مجموع الباب	524100788	781832	1357333	4936538	4871356	75696	536176055
	مجموع اربيل	524100788	781832	1357333	4936538	4871356	75696	536176055

المجموع العام	الخدمية		السلعية						رمز التصنيف الدولي	اسم الصناعة	
	الصناعية	اخرى	سلعية اخرى	مياه	كهرباء	ادوات احتياطية	وقود وزيوت	تعبئة وتغليف			خامات ومواد اولية
										د/الصناعات التحويلية	
										صناعة المواد الغذائية	1500
22630	500	0	2000	0	100	0	280	20	19730	صناعة منتجات الالبان	1520
328300	0	16320	142176	2064	37324	114816	15600	0	0	صناعة منتجات طواحين الحبوب ومخلفات طحن الحبوب	1531
61673920	82964	88260	3144436	21180	438643	353040	5371236	405285	51768876	صناعة منتجات المخازير	1541
76848	0	1200	27060	192	2520	3000	504	2292	40080	صناعة الكاكاو والشيكولاتة والحلويات السكرية	1543
1064203	9811	198369	193674	3665	80589	66123	43939	3041	464992	صناعة منتجات الاغذية الاخرى غير المصنفة في محل اخر	1549
57804	360	0	6090	240	2040	1440	0	0	47634	صناعة المشروبات المرطبة غير الكحولية انتاج المياه	1554
63223705	93635	304149	3515436	27341	561216	538419	5431559	410638	52341312	مجموع الفئة	
										صناعة المنسوجات	1700
1025160	6000	6000	111600	600	15600	12000	360	1200	871800	صناعة المنسوجات الجاهزة باستثناء الملابس	1721
1025160	6000	6000	111600	600	15600	12000	360	1200	871800	مجموع الفئة	
										صناعة الملابس الجاهزة	1800
20353354	321708	201350	3167873	14884	307067	329276	2774	13117	15995305	صناعة الملابس باستثناء الملابس الفرانجية	1810
20353354	321708	201350	3167873	14884	307067	329276	2774	13117	15995305	مجموع الفئة	
										صناعة الخشب ومنتجاته والاثاث والثوابت	2000
32422006	58170	186144	2505572	11009	586041	566188	919085	0	27589797	صناعة مصنوعات النجار وقطع الاخشاب المعدة للابنية	2022
42678	0	0	18560	0	2520	600	0	514	20484	صناعة منتجات خشبية اخرى وصناعة الاصناف من الفلين والقش	2029
32464684	58170	186144	2524132	11009	588561	566788	919085	514	27610281	مجموع الفئة	
										صناعة المنتجات الورقية	2200
2384823	0	223176	499649	0	166986	191668	0	0	1303344	الطباعة	2221
2384823	0	223176	499649	0	166986	191668	0	0	1303344	مجموع الفئة	

## جدول رقم (١٦)

قيمة مستلزمات الإنتاج في المنشآت الصناعية الصغيرة حسب الصناعة لمحافظة اربيل لسنة ٢٠١١

القيمة (بالالف دينار)

المجموع العام	الخدمية		السلعية						اسم الصناعة	رمز التصنيف الدولي	
	اخرى	الصناعية	سلعية اخرى	مياه	كهرباء	ادوات احتياطية	وقود وزيوت	تعبئة وتغليف			خامات ومواد اولية
										منتجات مصنوعة من النفط والفحم	2500
24217132	85320	34128	1946717	3297	155849	290088	422902	0	21278831	صناعة المنتجات اللدائنية	2520
24217132	85320	34128	1946717	3297	155849	290088	422902	0	21278831	مجموع الفئة	
										الصناعة التعدينية الغير معدنية	2600
62789468	128910	296064	2986029	43381	524895	1036224	690074	0	57083891	صناعة الاصناف المنتجة من الخرسانة والسمنت والجص	2695
62789468	128910	296064	2986029	43381	524895	1036224	690074	0	57083891	مجموع الفئة	
										صناعة المكائن عدا الكهرباء	2800
34627646	511380	375012	4471895	17437	583136	1210605	192955	0	27265226	صناعة المنتجات المعدنية الانشائية	2811
6777234	51192	12798	498161	2750	73714	54071	2879	0	6081669	صناعة الصهاريج والخزانات والاروعية من المعادن	2812
41404880	562572	387810	4970056	20187	656850	1264676	195834	0	33346895	مجموع الفئة	
										صناعات متفرقة	3600
21258109	127141	0	4248017	505	156277	34578	20442	0	16671149	صناعة الاثاث	3610
21258109	127141	0	4248017	505	156277	34578	20442	0	16671149	مجموع الفئة	
269121315	1383456	1638821	23969509	121204	3133301	4263717	7683030	425469	226502808	مجموع الباب	
269121315	1383456	1638821	23969509	121204	3133301	4263717	7683030	425469	226502808	مجموع اربيل	