

MINISTRY OF PLANNING
KURDISTAN REGIONAL GOVERNMENT
KURDISTAN REGIONAL STATISTICS OFFICE



Consumer Price Index (CPI) and Inflation Rate in Kurdistan Region May/ 2016

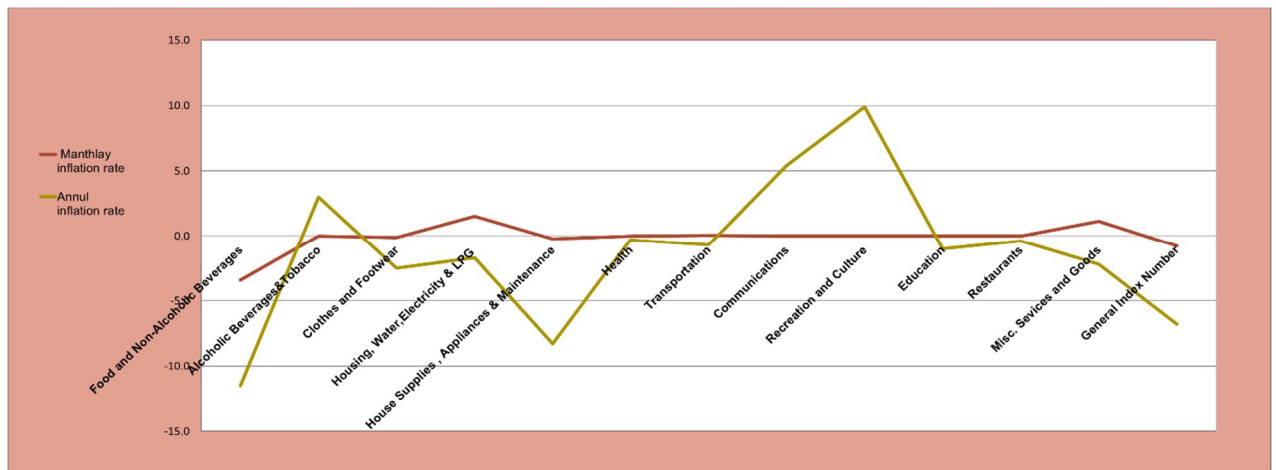
Consumer Price Index Department

Jun / 2016

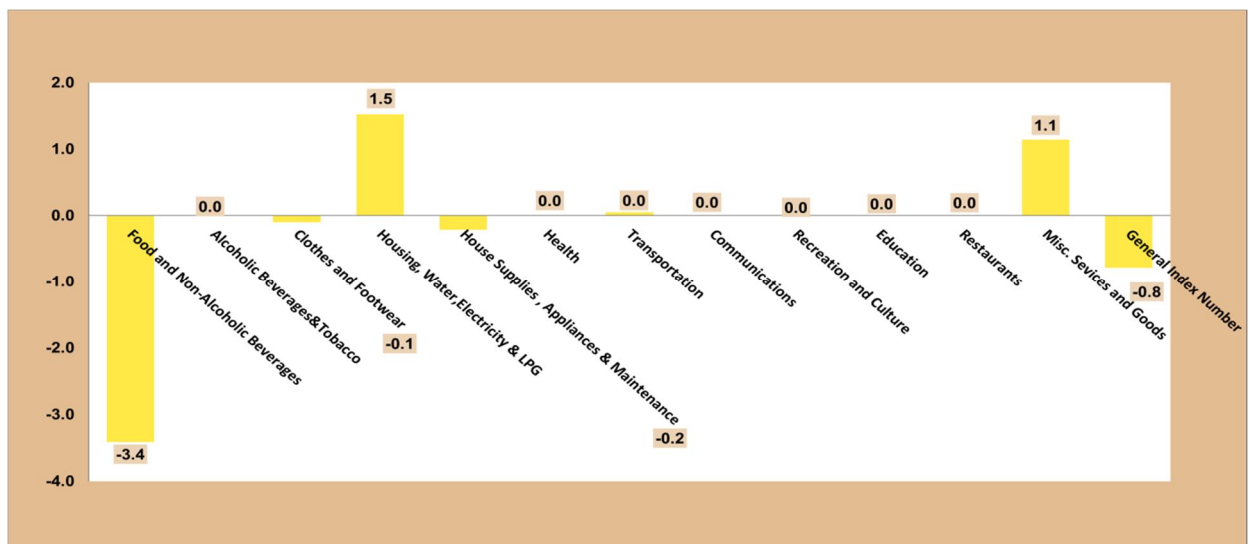
Analysis of inflation rate

1-Monthly inflation rate

Consumer price index (CPI) recorded 140.7% in Kurdistan region for May 2016, where it shows a decrease of 0.8% compared to the last month (April 2016). It also shows an annual decrease of 6.8% compared to May 2015.

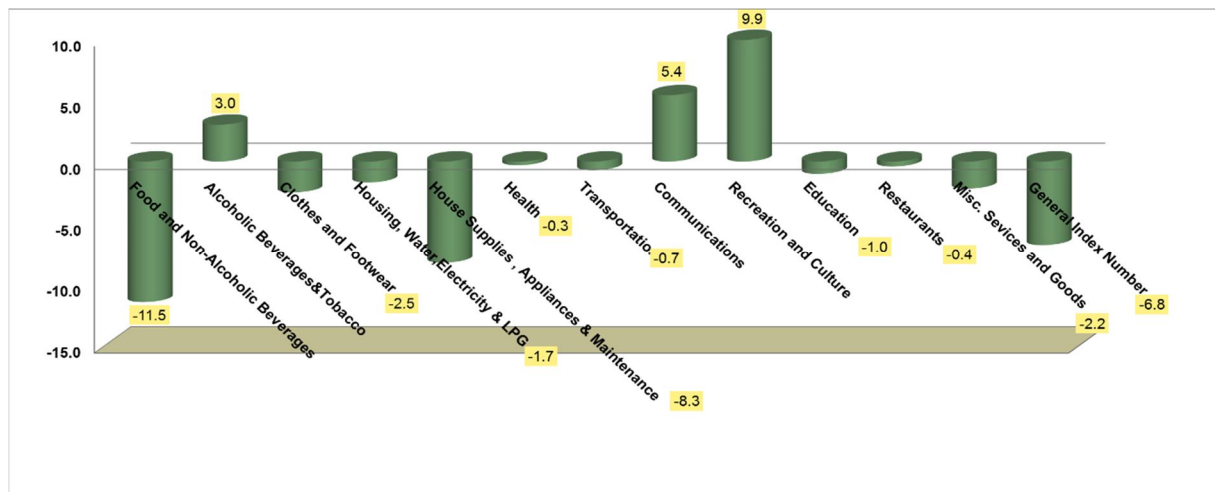


The sections that recorded decrease in price index include the section of food and non-alcoholic beverages by 3.4%, the section of domestic Supplies, appliances and maintenance by 0.2%, and the section of clothes and footwear with a decrease of 0.1%.



2-Annual Inflation rate

Consumer prices index reached 140.7% in Kurdistan region for May 2016 with a decrease of 6.8% compared to May 2015 where it had a CPI record of 151.1%. the decrease caused by price drop in the section of food and non-alcoholic beverages by 11.5%, the section of domestic supplies, appliances and maintenance by 8.3%, the section of clothes and foot wears by 2.5% , health section by 2.2%, the section of goods and miscellaneous Services by 1.8%, the section of housing (housing, water, electricity and liquefied petroleum gas) by 1.7%, , education section by 1.0%, transportation section by 0.7%, and restaurant section by 0.4 % .



3-Inflation Rate compared with 2007

Consumer prices index reached 140.7% in May 2016 with an increase of 40.7% compared to the base year 2007.

4- Inflation rate in Kurdistan Region's governorates

Consumer price index decreased in three governorates of Erbil, Duhok, and Sulaymaniya for May 2016. Both Erbil (146.2%) and Duhok (139.8%) governorates show an equal decrease of 0.5 and Sulaymaniya governorate (136.4%) recorded a decrease of 1.6% compared to the last month% (April 2016).

Tables

CPI in Kurdistan Region May/ 2016

	Divisions	كانون الاول	تشرين الثاني	تشرين الاول	أيلول	اب	تموز	حزيران	ايار	نيسان	اذار	شباط	كانون الثاني	القسم / المجموعة الرئيسية / المجموعة الفرعية	
		Dec	Nov	Oct	Sep	Aug	Jul	Jun	May	April	Mar	Feb	Jan		
		2016	2016	2016	2016	2016	2016	2016	2016	2016	2016	2016	2016		
1	Food and Non-Alcoholic Beverages								146.3	151.4	155.9	156.0	157.6	الاغذية والمشروبات غير الكحولية	1
11	Food								146.9	152.4	157.1	157.3	158.9	الاغذية	11
111	Cereals and their products								118.1	118.0	118.2	114.8	112.7	الخبز والحبوب	111
112	Meats								147.7	150.0	152.2	154.3	157.5	اللحوم	112
113	Fish								121.6	122.0	122.6	122.6	122.6	الاسماك	113
114	Yogurt, Cheese and Eggs								108.2	111.4	119.5	121.6	122.4	اللبن والجبن والبيض	114
115	Oils and Fats								93.6	95.2	102.8	101.5	101.5	الزيوت والدهون	115
116	Fruits								182.6	183.0	181.8	181.4	177.7	الفواكه	116
117	Vegetables								160.5	178.5	191.2	192.7	199.6	الخضراوات	117
118	Sugar and Sugar Products								168.9	168.9	168.6	169.2	169.7	السكر والمنتجات السكرية	118
119	Other Food Products								145.8	145.9	145.8	145.9	148.6	منتجات الاغذية الاخرى	119
12	Non-Alcoholic Beverages								134.1	134.0	134.0	134.0	133.9	المشروبات غير الكحولية	12
2	Alcoholic beverages& Tobacco								129.2	129.2	129.2	129.2	129.2	المشروبات الكحولية و التبغ	2
3	Clothes and Footwear								141.5	141.7	141.8	141.4	144.0	الملابس والاحذية	3
31	Clothes								139.4	139.5	139.7	139.2	142.6	الملابس	31
311	Cloth Fabrics								165.3	171.3	170.4	170.4	191.4	مواد الملابس	311
312	Sewing Clothes Services								150.7	150.7	150.7	150.7	152.6	خدمات خياطة الملابس	312
313	Men's Readymade Wear								128.6	128.8	128.9	128.9	132.6	ملابس رجالية جاهزة	313
314	Ladies' Readymade Wear								135.6	135.6	135.6	134.0	138.4	ملابس نسائية جاهزة	314
315	Children's Readymade Wear								175.3	175.3	176.0	174.6	175.1	ملابس اطفال جاهزة	315
316	Clothes Cleaning								152.7	152.7	152.7	152.7	148.3	تنظيف الملابس	316
32	Footwear								150.1	150.1	150.3	150.5	149.3	الاحذية	32

Continued

رقم	القسم / المجموعه الرئيسيه / المجموعه الفرعيه	كانون الثاني	شباط	آذار	نيسان	ايار	حزيران	تموز	اب	أيلول	تشرين الاول	تشرين الثاني	كانون الاول	
		Jan	Feb	Mar	April	May	Jun	Jul	Aug	Sep	Oct	Nov	Dec	
		2016	2016	2016	2016	2016	2016	2016	2016	2016	2016	2016	2016	
4	Housing, Water, Electricity & LPG													4
411	Rent													411
412	House Maintenance and Services													412
413	Electricity and Water Supply													413
414	Fuels(gasoline, kerosene and LPG)													414
5														5
51	Furniture & Equipment													51
52	Home Appliances													52
6	Health													6
7	Transportation													7
8	Communications													8
9	Recreation and Culture													9
10	Education													10
11	Restaurants													11
12	Misc. Services and Goods													12
0	General Index Number													0

CPI in Erbil governorate May 2016

رقم	Divisions	كانون الاول	تشرين الثاني	تشرين الاول	أيلول	أب	تموز	حزيران	ايار	نيسان	آذار	شباط	كانون الثاني	القسم / المجموعة الرئيسية / المجموعة الفرعية	ت
		Dec	Nov	Oct	Sep	Aug	Jul	Jun	May	April	Mar	Feb	Jan		
		2016	2016	2016	2016	2016	2016	2016	2016	2016	2016	2016	2016		
1	Food and Non-Alcoholic Beverages								144.9	149.6	160.5	158.6	158.9	الاغذية والمشروبات غير الكحولية	1
11	Food								145.0	149.9	161.4	159.4	159.7	الاغذية	11
111	Cereals and their products								125.5	125.6	125.5	115.5	109.6	الخبز والحبوب	111
112	Meats								129.4	134.3	138.8	138.8	145.7	اللحوم	112
113	Fish								116.7	116.7	116.7	116.7	116.7	الأسماك	113
114	Yogurt, Cheese and Eggs								100.7	106.2	119.3	119.4	120.1	اللبن والجبن والبيض	114
115	Oils and Fats								91.3	91.3	111.8	111.8	111.8	الزيوت والدهون	115
116	Fruits								195.7	194.9	191.5	191.5	187.3	الفواكه	116
117	Vegetables								142.8	155.0	189.3	189.3	191.0	الخضراوات	117
118	Sugar and Sugar Products								205.4	205.4	205.4	205.4	205.5	السكر والمنتجات السكرية	118
119	Other Food Products								193.8	193.8	193.8	193.8	201.2	منتجات الاغذية الاخرى	119
12	Non-Alcoholic Beverages								141.6	141.6	141.6	141.6	141.1	المشروبات غير الكحولية	12
2	Alcoholic beverages & Tobacco								132.9	132.9	132.9	132.9	132.9	المشروبات الكحولية و التبغ	2
3	Clothes and Footwear								148.2	148.2	148.6	148.6	156.2	الملابس والاحذية	3
31	Clothes								147.0	147.0	147.5	147.5	156.4	الملابس	31
311	Cloth Fabrics								161.2	161.2	158.9	158.9	215.9	مواد الملابس	311
312	Sewing Clothes Services								161.7	161.7	161.7	161.7	165.4	خدمات خياطة الملابس	312
313	Men's Readymade Wear								149.6	149.6	150.1	150.1	159.6	ملابس رجالية جاهزة	313
314	Ladies' Readymade Wear								127.6	127.6	127.5	127.5	139.2	ملابس نسائية جاهزة	314
315	Children's Readymade Wear								169.5	169.5	171.5	171.5	172.7	ملابس اطفال جاهزة	315
316	Clothes Cleaning								179.5	179.5	179.5	179.5	167.6	تنظيف الملابس	316
32	Footwear								154.8	154.8	155.3	155.3	155.2	الاحذية	32

Continued

	Divisions	كانون الاول	تشرين الثاني	تشرين الاول	أيلول	اب	تموز	حزيران	ايار	نيسان	آذار	شباط	كانون الثاني	القسم / المجموعة الرئيسية / المجموعة الفرعية	
		Dec	Nov	Oct	Sep	Aug	Jul	Jun	May	April	Mar	Feb	Jan		
		2016	2016	2016	2016	2016	2016	2016	2016	2016	2016	2016	2016		
4	Housing, Water, Electricity & LPG								93.2	87.1	90.4	90.4	89.0	السكن ، المياه ، الكهرباء، الغاز	4
411	Rent								203.1	203.1	204.4	204.4	204.4	الإيجار	411
412	House Maintenance and Services								156.6	156.6	157.6	157.6	159.0	صيانة وخدمات المسكن	412
413	Electricity and Water Supply								72.2	58.3	63.6	63.6	61.1	امدادات المياه والكهرباء	413
414	Fuels(gasoline, kerosene and LPG)								55.1	55.1	57.5	57.5	55.2	الوقود(البنزين و النفط و الغاز)	414
5	House Supplies , Appliances & Maintenance								112.7	112.7	113.7	113.7	114.0	التجهيزات والمعدات المنزلية والصيانة	5
51	Furniture & Equipment								105.2	105.2	105.5	105.5	106.3	الاثاث والتجهيزات	51
52	Home Appliances								120.7	120.7	122.5	122.5	122.4	الاجهزة المنزلية	52
6	Health								251.9	251.9	251.9	251.9	252.2	الصحة	6
7	Transportation								84.9	84.9	84.8	85.1	85.8	النقل	7
8	Communications								83.3	83.3	83.3	83.3	83.3	الاتصال	8
9	Recreation and Culture								94.4	94.4	94.4	94.4	94.4	الترفيه والثقافة	9
10	Education								302.1	302.1	302.1	302.1	307.0	التعليم	10
11	Restaurants								191.4	191.4	191.4	191.4	193.3	المطاعم	11
12	Misc. Services and Goods								151.4	151.4	150.3	148.8	144.0	السلع والخدمات المتنوعة	12
0	General Index Number								146.2	146.9	149.8	149.4	149.8	الرقم القياسي العام	0

CPI in Sulaymaniya governorate May 2016

	Divisions	كانون الاول	تشرين الثاني	تشرين الاول	ايلول	اب	تموز	حزيران	ايار	نيسان	اذار	شباط	كانون الثاني	القسم / المجموعة الرئيسية / المجموعة الفرعية	ت
		Dec	Nov	Oct	Sep	Aug	Jul	Jun	May	April	Mar	Feb	Jan		
		2016	2016	2016	2016	2016	2016	2016	2016	2016	2016	2016	2016		
1	Food and Non-Alcoholic Beverages								142.3	151.0	151.0	152.7	151.2	الاغذية والمشروبات غير الكحولية	1
11	Food								143.1	152.5	152.5	154.2	152.6	الاغذية	11
111	Cereals and their products								104.1	104.1	104.1	104.2	104.1	الخبز والحبوب	111
112	Meats								153.2	154.5	154.5	160.9	160.9	اللحوم	112
113	Fish								123.0	123.0	123.0	123.0	123.0	الاسماك	113
114	Yogurt, Cheese and Eggs								111.5	111.5	111.5	116.1	116.1	اللبن والجبن والبيض	114
115	Oils and Fats								81.6	81.6	81.6	81.6	81.6	الزيوت والدهون	115
116	Fruits								170.8	177.2	177.2	174.4	169.6	الفواكه	116
117	Vegetables								171.2	205.1	205.1	207.3	204.7	الخضراوات	117
118	Sugar and Sugar Products								122.5	122.5	122.5	122.5	122.5	السكر والمنتجات السكرية	118
119	Other Food Products								115.7	115.7	115.7	115.7	115.7	منتجات الاغذية الاخرى	119
12	Non-Alcoholic Beverages								129.5	129.5	129.5	129.5	129.5	المشروبات غير الكحولية	12
2	Alcoholic beverages & Tobacco								131.9	131.9	131.9	131.9	131.9	المشروبات الكحولية و التبغ	2
3	Clothes and Footwear								134.9	135.1	135.1	134.8	134.1	الملابس والاحذية	3
31	Clothes								130.3	130.5	130.5	130.2	130.2	الملابس	31
311	Cloth Fabrics								170.8	184.8	184.8	184.8	184.8	مواد الملابس	311
312	Sewing Clothes Services								149.4	149.4	149.4	149.4	149.4	خدمات خياطة الملابس	312
313	Men's Readymade Wear								112.6	112.6	112.6	113.3	113.3	ملابس رجالية جاهزة	313
314	Ladies' Readymade Wear								136.0	136.0	136.0	133.6	133.6	ملابس نسائية جاهزة	314
315	Children's Readymade Wear								166.5	166.5	166.5	165.5	165.5	ملابس اطفال جاهزة	315
316	Clothes Cleaning								146.7	146.7	146.7	146.7	146.7	تنظيف الملابس	316
32	Footwear								152.3	152.3	152.3	152.4	149.7	الاحذية	32

Continued

رقم	القسم / المجموعه الرئيسيه /المجموعه الفرعيه	كانون الثاني	شباط	آذار	نيسان	ايار	حزيران	تموز	اب	أيلول	تشرين الاول	تشرين الثاني	كانون الاول	ت	
		Jan	Feb	Mar	April	May	Jun	Jul	Aug	Sep	Oct	Nov	Dec		
		2016	2016	2016	2016	2016	2016	2016	2016	2016	2016	2016	2016		
4	Housing, Water, Electricity & LPG													4	
411	Rent					94.7	95.7	99.3	103.4	115.5				السكن ، المياه ، الكهرباء، الغاز	4
412	House Maintenance and Services					146.5	146.5	157.3	157.3	157.3				الايجار	411
413	Electricity and Water Supply					131.8	131.8	132.1	131.8	131.8				صيانة وخدمات المسكن	412
414	Fuels(gasoline, kerosene and LPG)					46.3	49.1	60.7	73.3	112.5				امدادات المياه والكهرباء	413
5	House Supplies , Appliances & Maintenance					94.7	94.7	94.5	94.7	94.7				الوقود(البنزين و النفط و الغاز)	414
51	Furniture & Equipment					117.4	118.0	118.0	117.9	116.5				التجهيزات والمعدات المنزلية والصيانة	5
52	Home Appliances					114.0	114.0	114.0	114.0	111.5				الاثاث والتجهيزات	51
6	Health					121.9	123.0	123.0	123.0	122.6				الاجهزة المنزلية	52
7	Transportation					238.0	238.0	238.0	238.0	238.0				الصحة	6
8	Communications					130.2	130.7	130.7	131.7	131.5				النقل	7
9	Recreation and Culture					75.8	75.8	75.8	75.8	75.8				الاتصال	8
10	Education					114.1	114.1	114.1	114.1	114.1				الترفيه والثقافة	9
11	Restaurants					224.3	224.3	224.3	224.9	224.9				التعليم	10
12	Misc. Services and Goods					160.5	160.5	160.5	160.5	160.5				المطاعم	11
0	General Index Number					158.0	155.3	155.3	148.0	147.0				السلع والخدمات المتنوعة	12
						136.4	138.7	141.2	141.5	141.1				الرقم القياسي العام	0

CPI in Duhok governorate May 2016

ت	القسم / المجموعة الرئيسية / المجموعة الفرعية	كانون الثاني	شباط	آذار	نيسان	ايار	حزيران	تموز	اب	أيلول	تشرين الاول	تشرين الثاني	كانون الاول	
		Jan	Feb	Mar	April	May	Jun	Jul	Aug	Sep	Oct	Nov	Dec	
		2016	2016	2016	2016	2016	2016	2016	2016	2016	2016	2016	2016	
1	Food and Non-Alcoholic Beverages					156.9							168.4	1 الاغذية والمشروبات غير الكحولية
11	Food					158.3							170.3	11 الاغذية
111	Cereals and their products					133.8							135.9	111 الخبز والحبوب
112	Meats					169.3							171.4	112 اللحوم
113	Fish					127.3							132.5	113 الأسماك
114	Yogurt, Cheese and Eggs					115.0							139.3	114 اللبن والجبن والبيض
115	Oils and Fats					122.2							123.9	115 الزيوت والدهون
116	Fruits					183.2							177.5	116 الفواكه
117	Vegetables					170.1							204.3	117 الخضراوات
118	Sugar and Sugar Products					199.2							202.9	118 السكر والمنتجات السكرية
119	Other Food Products					122.0							122.3	119 منتجات الأغذية الأخرى
12	Non-Alcoholic Beverages					130.4							129.9	12 المشروبات غير الكحولية
2	Alcoholic beverages& Tobacco					117.1							117.1	2 المشروبات الكحولية و التبغ
3	Clothes and Footwear					143.2							142.5	3 الملابس والاحذية
31	Clothes					144.3							143.4	31 الملابس
311	Cloth Fabrics					161.5							161.2	311 مواد الملابس
312	Sewing Clothes Services					133.7							136.2	312 خدمات خياطة الملابس
313	Men's Readymade Wear					123.7							123.9	313 ملابس رجالية جاهزة
314	Ladies' Readymade Wear					149.2							146.7	314 ملابس نسائية جاهزة
315	Children's Readymade Wear					203.9							199.2	315 ملابس اطفال جاهزة
316	Clothes Cleaning					117.1							117.1	316 تنظيف الملابس
32	Footwear					137.4							138.0	32 الاحذية

Continued

ت	القسم / المجموعة الرئيسية / المجموعة الفرعية	كانون الثاني	شباط	آذار	نيسان	ايار	حزيران	تموز	اب	أيلول	تشرين الأول	تشرين الثاني	كانون الأول	Divisions	ت
		Jan	Feb	Mar	April	May	Jun	Jul	Aug	Sep	Oct	Nov	Dec		
		2016	2016	2016	2016	2016	2016	2016	2016	2016	2016	2016	2016		
4	السكن ، المياه ، الكهرباء، الغاز	121.5	122.4	113.8	103.1	101.0								4 Housing, Water, Electricity & LPG	4
411	الاجار	129.6	129.6	129.6	129.9	129.9								411 Rent	411
412	صيانة وخدمات المسكن	100.6	102.5	102.5	102.5	102.5								412 House Maintenance and Services	412
413	امدادات المياه والكهرباء	141.2	141.2	117.6	88.2	82.4								413 Electricity and Water Supply	413
414	الوقود(البنزين و النفط و الغاز)	131.2	131.0	131.0	131.0	131.1								414 Fuels(gasoline, kerosene and LPG)	414
5	التجهيزات والمعدات المنزلية والصيانة	130.0	130.0	129.9	130.1	130.1								5 House Supplies , Appliances & Maintenance	5
51	الاثاث والتجهيزات	144.3	144.3	144.1	144.0	144.0								51 Furniture & Equipment	51
52	الاجهزة المنزلية	116.6	116.6	116.6	117.1	117.1								52 Home Appliances	52
6	الصحة	159.2	157.7	157.8	157.8	157.8								6 Health	6
7	النقل	94.3	93.2	93.2	94.4	94.4								7 Transportation	7
8	الاتصال	87.4	87.4	87.4	87.4	87.4								8 Communications	8
9	الترفيه والثقافة	99.5	99.5	99.3	99.3	99.3								9 Recreation and Culture	9
10	التعليم	194.3	194.3	194.1	194.1	194.1								10 Education	10
11	المطاعم	127.1	127.1	126.8	122.5	122.5								11 Restaurants	11
12	السلع والخدمات المتنوعة	157.9	162.5	164.5	166.0	169.1								12 Misc. Services and Goods	12
0	الرقم القياسي العام	144.9	140.8	140.5	139.3	139.8								0 General Index Number	0

Monthly average change in Kurdistan Region May 2015

#	Division	Monthly average change in Kurdistan Region May 2015																		الاقسام الرئيسية	ت				
		حزيران		ايار		ايار		نيسان		نيسان		آذار		شباط		شباط		كانون الثاني				كانون الثاني		كانون الاول	
		inflat on rate	June 2016	May 2016	inflat on rate	May 2016	April 2016	inflat on rate	April 2016	March 2016	inflat on rate	March 2016	Feb 2016	inflat on rate	Feb 2016	Jan 2016	inflat on rate	Jan 2016	Dec 2015						
1	Food and Non-Alcoholic Beverages			-3.4	146.3	151.4	-2.9	151.4	155.9	-0.1	155.9	156.0	-1.0	156.0	157.6	-2.1	157.6	160.9	الاغذية والمشروبات غير الكحولية	1					
2	Alcoholic Beverages & Tobacco			0.0	129.2	129.2	0.0	129.2	129.2	0.0	129.2	129.2	0.0	129.2	129.2	0.5	129.2	128.6	المشروبات الكحولية و التبغ	2					
3	Clothes and Footwear			-0.1	141.5	141.7	-0.1	141.7	141.8	0.3	141.8	141.4	-1.8	141.4	144.0	-2.4	144.0	147.6	الملابس والاحذية	3					
4	Housing, Water ,Electricity & LPG			1.5	95.5	94.0	-5.0	94.0	99.0	-16.0	99.0	117.9	10.2	117.9	107.0	-9.8	107.0	118.5	السكن ، المياه ، الكهرباء، الغاز	4					
5	House Supplies , Appliances & Maintenance			-0.2	118.3	118.5	-0.3	118.5	118.8	0.0	118.8	118.9	0.4	118.9	118.4	-5.2	118.4	124.9	التجهيزات والمعدات المنزلية والصيانة	5					
6	Health			0.0	226.6	226.6	0.0	226.6	226.6	0.0	226.6	226.6	-0.2	226.6	227.0	-0.3	227.0	227.6	الصحة	6					
7	Transportation			0.0	106.1	106.0	0.0	106.0	106.0	-0.5	106.0	106.6	-0.4	106.6	107.0	-1.9	107.0	109.0	النقل	7					
8	Communications			0.0	81.0	81.0	0.0	81.0	81.0	0.0	81.0	81.0	0.0	81.0	81.0	0.0	81.0	81.0	الاتصال	8					
9	Recreation and Culture			0.0	103.7	103.7	0.0	103.7	103.7	0.0	103.7	103.8	0.0	103.8	103.8	0.0	103.8	103.8	الترفيه والثقافة	9					
10	Education			0.0	246.8	246.8	0.0	246.8	246.8	-0.1	246.8	247.1	-0.7	247.1	248.9	0.0	248.9	248.9	التعليم	10					
11	Restaurants			0.0	164.1	164.1	-0.5	164.1	165.0	0.0	165.0	165.0	-0.4	165.0	165.7	0.5	165.7	164.9	المطاعم	11					
12	Misc. Services and Goods			1.1	157.8	156.1	0.5	156.1	155.3	2.7	155.3	151.2	2.1	151.2	148.1	0.4	148.1	147.5	السلع والخدمات المتنوعة	12					
0	General Index Number			-0.8	140.7	142	-1.6	141.8	144.2	0.0	144.2	144.2	-0.6	144.2	145.1	-3.2	145.1	149.9	المعدل العام	0					

Annual average change in Kurdistan Region May 2015 & 2016

#	Divisions	inflation rate	حزيران	حزيران	inflation rate	ايار	ايار	inflation rate	نيسان	نيسان	inflation rate	آذار	آذار	inflation rate	شباط	شباط	inflation rate	كانون الثاني	كانون الثاني	المجموعة الرئيسية	ت
			June	June		May	May		April	April		Mar	Mar		Feb	Feb		Jan	Jan		
			2016	2015		2016	2015		2016	2015		2016	2015		2016	2015		2016	2015		
01	Food and Non-Alcoholic Beverages				-11.5	146.3	165.2	-7.7	151.4	164.1	-2.7	165.0	169.7	-4.0	156.0	162.5	-4.7	157.6	165.4	الاغذية والمشروبات غير الكحولية	01
02	Alcoholic Beverages & Tobacco				3.0	129.2	125.5	3.0	129.2	125.5	1.6	125.5	123.5	3.0	129.2	125.5	3.0	129.2	125.5	المشروبات الكحولية والتبغ	02
03	Clothes and Footwear				-2.5	141.5	145.1	-2.9	141.7	145.9	0.9	147.0	145.7	-4.3	141.4	147.8	-3.3	144.0	149.0	الملابس والأحذية	03
04	Housing, Water, Electricity & LPG				-1.7	95.5	97.1	-5.5	94.0	99.5	13.0	110.8	98.1	0.0	117.9	117.9	-9.2	107.0	117.8	السكن ، المياه ، الكهرباء ، الغاز	04
05	House Supplies , Appliances & Maintenance				-8.3	118.3	128.9	-8.1	118.5	128.9	0.5	127.3	126.7	-6.4	118.9	127.0	-5.8	118.4	125.6	التجهيزات والمعدات المنزلية والصيانة	05
06	Health				-0.3	226.6	227.3	-0.3	226.6	227.2	8.3	227.2	209.8	2.9	226.6	220.1	4.0	227.0	218.3	الصحة	
07	Transportation				-0.7	106.1	106.8	-0.8	106.0	106.9	-2.3	107.1	109.5	-2.2	106.6	108.9	-2.8	107.0	110.0	النقل	07
08	Communications				5.4	81.0	76.8	5.4	81.0	76.8	0.1	74.2	74.2	9.1	81.0	74.2	9.1	81.0	74.2	الاتصال	08
09	Recreation and Culture				9.9	103.7	94.4	9.9	103.7	94.4	0.0	94.0	94.0	10.4	103.8	94.0	10.5	103.8	93.9	الترفيه والثقافة	09
10	Education				-1.0	246.8	249.2	-1.0	246.8	249.2	-3.6	249.2	258.6	-5.2	247.1	260.7	-4.8	248.9	261.4	التعليم	10
11	Restaurants				-0.4	164.1	164.8	-0.4	164.1	164.8	4.6	164.4	157.1	2.5	165.0	161.0	2.4	165.7	161.8	المطاعم	11
12	Misc. services and Goods				-2.2	157.8	161.4	-1.8	156.1	159.0	-1.0	158.4	160.0	-4.2	151.2	157.8	-6.8	148.1	159.0	السلع والخدمات المتنوعة	12
	General Index Number				-6.8	140.7	151.1	-5.9	141.8	150.7	1.1	149.8	148.2	-3.5	144.2	149.4	-3.5	145.1	150.4	الرقم القياسي العام	00

©Ministry of planning/ Kurdistan Region Statistics Office

For more Information, please contact us on:

E-Mail: contact@krso.gov.krd

Web site: www.krso.gov.krd

TEL: 00964 (0)66 255 91 7