



العراق
I- WISH II
المرأة
قوة تغيير في المجتمع

المسح
المتكامل للاوضاع الاجتماعية
والصحية للمرأة في العراق 2021



المسح المتكامل

للأوضاع الإجتماعية والصحية للمرأة في العراق

Iraq Women Integrated Social and Health survey

تقرير الجداول

(I-WISH-II)

2021

قسم إحصاءات التنمية البشرية

كلمة معالي وزير التخطيط

تمثل المرأة نصف المجتمع وتشارك في صيرورة النصف الآخر، لذلك فقد أضحت المرأة ركن أساسي في الحياة من خلال وجودها وجهدها وعطاءها بمثابة المصباح الذي يضيء دروب الحياة من خلال ما تبذله من جهد وتقدمه من عطاء سواء عليها أكانت في المؤسسة أو المصنع أو الحقل أو المدرسة أو المستشفى أو في المشروع أو في البيت. وهي المدرسة التي نتعلم في رحابها اولى خطواتنا في الحياة ونتهجد في كتابها اولى حروف النطق وهي التي تمنحنا الأمل بغدٍ أفضل. ولكنها رغم جزالة عطائها وديمومة تضحياتها ما زالت تتعرض للتهميش والجحود ومصادرة الحقوق وحالات العنف ومحاولة إطفاء ضوئها المنبعث حياةً وألقاً.

ولإننا معنيون بتغيير الواقع نحو الأفضل ولإن وزارة التخطيط هي التي تضع الخطط وترسم السياسات التنموية التي تستهدف تمكين الأنسان وفقاً لما جاءت به رؤية العراق للتنمية المستدامة الساعية الى استيعاب الجميع في المركب التنموي وعدم ترك أحد خلف الركب، فقد جاء مشروع المسح المتكامل للأوضاع الإجتماعية والصحية للمرأة في العراق ليؤكد على أهمية دور المرأة في قيادة مركب التنمية بثقة وثبات.

إذ يستهدف هذا المسح الذي يمثل أهمية استثنائية دراسة واقع المرأة ومعرفة تفاصيل هذا الواقع صحياً واجتماعياً والعمل من اجل الحد من العنف الذي ما زالت تتعرض له الكثير من النساء.

لقد سعى القائمون على المسح الى التعرف على الخصائص الاجتماعية والصحية للأفراد والأسرة ودراسة واقع المرأة بنحو دقيق وتفصيلي.

كما أن أهمية المسح تأتي من وجود قناعة كاملة لدى المخططين ورسمي السياسات بأن تمكين النساء والفتيات في الحصول على حق التعليم والرعاية الصحية والعمل اللائق والتمثيل السياسي الجيد بوصفها من الأساسيات الضرورية اللازمة لتحقيق أهداف التنمية المستدامة وتعزيز فهم المؤسسات الوطنية لمطالب المستخدمين بإنتاج بيانات مصنفة حسب الجنس ومراعية للنوع الاجتماعي.

وعلى هذا الأساس سيسهم المسح المتكامل للأوضاع الاجتماعية والصحية للمرأة بتوفير بيانات مهمة عن قضايا المرأة ورصد ومراقبة أهداف وغايات التنمية المستدامة وبيانات أخرى عن السكان والتنمية وعن النازحين والمهاجرين وأماكن التوطين والتباين بين المحافظات فيما يتعلق بوضع المرأة.

وقد شمل المسح محافظات العراق كافة معتمداً أسلوب المعاينة الطبقيّة العشوائية في جميع مناطق العراق للوصول الى مؤشرات تمثل مستوى كل محافظة.

ومن اللافت أن نسبة الاستجابة من قبل الأسر المشمولة كانت عالية جداً حيث وصلت الى (98%) ومثل هذا المؤشر يعطينا اصراراً أكثر في المضي قدماً على طريق تنفيذ التعداد العام للسكان والمساكن في العراق قبل نهاية العام الحالي 2022، وإذ نذكر التعداد في هذه المناسبة وكل مناسبة فإننا نريد التأكيد أن هذا المشروع الذي تأخر تنفيذه كثيراً هو الذي سيعطينا الصورة الحقيقية عن الواقع العراقي بجميع تفصيلاته وبالتالي سنتمكن من رسم سياسات وخطط تنموية تستند الى بيانات ومؤشرات إحصائية سليمة.

ان المؤشرات التي أظهرها هذا المسح مؤشرات ذات أهمية كبيرة وتؤكد حجم الجهد المبذول في تنفيذه والعلمية والمهنية العالية في تحليل النتائج والوصول الى مؤشرات تمثل واقع المرأة الحقيقي في العراق ... وآزاء ذلك لا يسعنا إلا أن نثمن ونقدر الجهود المبذولة التي بذلها العاملون في الجهاز المركزي للإحصاء وهيأة الإحصاء في اقليم كردستان في تنفيذ وانجاز المسح، كما يسرني أن أتقدم بالشكر والتقدير لبعثة صندوق الأمم المتحدة للسكان لما قدموه من دعم فني ومالي في تنفيذ المسح والشكر والتقدير موصولان لكل الجهات التي شاركت بصورة مباشرة أو غير مباشرة في تنفيذ وانجاح هذا المشروع ... متمنياً للجميع النجاح والسداد.

أ. د . خالد بئال النجم
وزير التخطيط

كلمة رئيس الجهاز المركزي للإحصاء ورئيس هيئة إحصاء إقليم كردستان

تأكيداً على مفهوم التنمية البشرية المعروف بـ (تنمية الناس من أجل الناس بواسطة الناس) وأن صنع التنمية يقوم على أيدي الجميع بدون فوارق لدور كل من الجنسين، أنطلقت أعمال الجهاز المركزي للإحصاء لتنفيذ الجولة الثانية من المسح المتكامل للأوضاع الاجتماعية والصحية للمرأة في العراق بدعم من صندوق الأمم المتحدة للسكان، بالتعاون مع وزارتي الصحة في بغداد وأربيل، والتنسيق مع هيئة إحصاء إقليم كردستان.

وتجسيدا لمكانة المرأة في العراق والتعرف على أحوالها وخصائصها الاجتماعية والصحية في مختلف مراحل حياتها من خلال البيانات والمؤشرات الإحصائية، فقد حرص المسح بأن يرصد ويقيم مستوى درجات حال المرأة وظروف حياتها المعيشية في الجوانب التعليمية والثقافية والصحية لقياس مقدار مساهمتها في بناء المجتمع وتعزيزاً لدورها ومكانتها في التنمية.

فقد تجاوزت النظرة التقليدية للمرأة التي تضع المرأة في إطار نمطي جامد لا يتجاوز الدور المناط لها في الإنجاب وتربية الأطفال، إلى منظور متعدد الأدوار يجعل منها مؤثراً ومكماً لدور الرجل في صنع الحياة. لذلك توزع البحث في هذا المسح إلى عدة أقسام مهمة أظهرت نتائج في غاية الأهمية يمكن من خلالها دراسة ما تواجهه المرأة من تحديات ومشاكل توقف بوجهها، إضافة إلى ما تتعرض له من مظاهر العنف، ومقدار معارفها وممارستها الصحيحة أثناء حياتها الإيجابية وما يمكن أن تتخذه من قرارات سليمة لضمان صحتها.

وإذ نقدم مجمل هذه النتائج النوعية المختصة لوضع المرأة في العراق لصناع القرار وراسمي السياسات المعنيين بالنهوض بالمرأة، يحدونا أمل كبير في ان تخدم تلك المؤشرات الإحصائية إيجاد مستقبل أفضل وحياة كريمة عزيزة تتمتع فيها المرأة في العراق بكل الصفات والخصائص المتكاملة.

ختاماً، نثمن عالياً الجهود المبذولة من كل الجهات المساهمة في هذا المسح من شركاؤنا الدوليين من صندوق الأمم المتحدة للسكان، ونخص بالذكر كبير خبراء الصندوق (الدكتور مهدي العلاق)، والوطنيين في وزارة الصحة والعاملين في هذا المسح من منتسبي الجهاز المركزي للإحصاء وهيئة إحصاء إقليم كردستان، ولا يسعنا ألا تقديم وافر الشكر والامتنان لهم، معبرين للجميع عن فائق التقدير والاحترام.

والله ولي التوفيق

د. ضياء عواد كاظم
رئيس الجهاز المركزي للإحصاء

الأستاذ سيروان محمد
رئيس هيئة إحصاء إقليم كردستان

كلمة ممثل صندوق الأمم المتحدة للسكان في العراق

أظهرت التجارب الدولية أن دعم المرأة في التمتع بحقها في العيش بحياة خالية من العنف ومساهمتها في المجتمع يقود الى تحقيق النمو الاقتصادي، ويعزز بقاء الأطفال على قيد الحياة ويحسن من صحة الأسرة، ويخفض معدلات الخصوبة، وبالتالي يساعد على تحقيق معدلات نمو سكاني بطيئة. لذا، فإن الاستثمار في المرأة يُعد ركناً مهماً في تحقيق التنمية المستدامة.

اليوم، تشكل النساء والفتيات حوالي 50% من سكان العراق. وهذا يعني أن العراق يتمتع بفرصة التركيز على المنهج المتمحور حول المرأة بما ينسجم مع حقوق الإنسان، في الوقت الذي تلوح فيه الهبة الديموغرافية في الأفق. اليوم، يُدرك القادة في العراق أن تمكين المرأة ومشاركتها في المجتمع هي من أكثر السبل ضماناً لتسريع عجلة الإقتصاد وبناء الأستدامة. لذلك، نحن بحاجة الى بيانات رصينة وموثوقة إضافة الى فهم دقيق للاتجاهات السكانية، خصوصاً تلك التي تتعلق بصحة المرأة ورفاهيتها.

يدعم صندوق الأمم المتحدة للسكان حكومة العراق الاتحادية وحكومة إقليم كردستان في الحصول على البيانات التي تعكس حالة المرأة في العراق والمتعلقة بالصحة الجنسية والانجابية، المساواة بين الجنسين، والحياة الخالية من العنف القائم على النوع الاجتماعي. يجب أن نبني على ما قدمنا من جهود في الفترة الماضية وان نستغل ما تعلمناه للتغلب على التحديات الحالية والمستقبلية.

شكل العقد الماضي تحدياً للشعب العراقي، خصوصاً النساء والفتيات. حيث أثرت الأزمات الإنسانية والسياسية والمالية التي امتدت لعقد كامل في العراق إضافة الى الأزمة العالمية لجائحة كوفيد-19 على كل فرد وكان لها آثار سلبية على العديد من الشرائح وخاصة النساء والفتيات. يتناول المسح المتكامل للأوضاع الاجتماعية والصحية للمرأة في العراق (I-WISH 2) قضايا المرأة لمختلف الأعمار كما يغطي جوانب مختلفة منها تمكين المرأة، الصحة، الصحة الأنجابية، العنف ضد المرأة وأبعاد اجتماعية وصحية أخرى ذات صلة من أجل بناء قاعدة بيانات شاملة. يعرض التقرير بيانات متكاملة تبين التقدم المحرز والفجوات الحاصلة في الوضع الإقتصادي والإجتماعي والصحي في العراق مقارنة بنتائج المسح الأول (I-WISH 2) والذي نُفذ قبل عشر سنوات.

سيساعد تقرير المسح المتكامل للأوضاع الاجتماعية والصحية للمرأة في العراق صانعي السياسات في العراق على رسم السياسات السكانية القائمة على الأدلة والتي تضمن تحقيق النمو الاقتصادي والتنمية المستدامة للنساء والمجتمع عموماً في العراق.

أقدم الشكر للجهاز المركزي للإحصاء وهيئة إحصاء إقليم كردستان ووزارة الصحة الاتحادية ووزارة الصحة في إقليم كردستان لتنفيذ هذا المسح الشامل والذي سيساعد في إجراء تداخلات قائمة على الأدلة وكفاءة الكلفة لتعزيز صحة النساء والفتيات ورفاهيتها وكذلك تحقيق التقدم في جميع الأهداف التنموية في العراق. سيستمر صندوق الأمم المتحدة للسكان في تطوير خبرات المؤسسات الوطنية ودعم المسوح والبحوث التي تفضي الى رسم سياسات تتمحور حول السكان قائمة على حقوق الإنسان في العراق.

د. ريتا كولومبيا

ممثل صندوق الأمم المتحدة للسكان في العراق

اللجان والفرق المساهمة في تنفيذ المسح المتكامل للأوضاع الإجتماعية والصحية للمرأة في العراق لسنة 2021

اللجنة العليا للمسح

رئيساً	رئيس الجهاز المركزي للإحصاء	د. ضياء عواد كاظم
عضواً	رئيس هيئة إحصاء إقليم كردستان	السيد سيروان محمد محي الدين
عضواً	مستشار مكتب صندوق الأمم المتحدة للسكان - العراق (UNFPA)	د. مهدي محسن العلاق
عضواً	مدير عام دائرة الشؤون الفنية	السيد قصي عبد الفتاح رؤوف
عضواً	الأمانة العامة لمجلس الوزراء - دائرة تمكين المرأة	د. يسرى كريم محسن العلاق
عضواً	مدير عام دائرة التنمية البشرية	د. مها عبد الكريم حمود
عضواً	وزارة الصحة والبيئة - مدير عام دائرة الصحة العامة	د. رياض عبد الأمير حسين الحلفي
عضواً	مدير عام الشؤون الإدارية والمالية	السيد عادل عيدان حمزة
عضواً	مدير عام تكنولوجيا المعلومات	السيد عباس عبد الكاظم محمد
عضواً	مديرة قسم إحصاءات التنمية البشرية	السيدة زينب علي حسين

فريق مكتب صندوق الأمم المتحدة للسكان - العراق (UNFPA)

مدير مكتب صندوق الأمم المتحدة للسكان - العراق (UNFPA)	د. ريتا كولومبيا
مساعد مدير مكتب صندوق الأمم المتحدة للسكان - العراق (UNFPA)	د. حيمير عبد المغني
مكتب صندوق الأمم المتحدة للسكان - العراق (UNFPA)	د. عصام طه
منسق برامج صندوق الأمم المتحدة للسكان - العراق (UNFPA)	سهى نيمير
منسق برامج صندوق الأمم المتحدة للسكان - العراق اربيل (UNFPA)	آزي آمين

المشرف العام على تنفيذ المسح واعداد وتحليل النتائج واعداد التقرير

مستشار مكتب صندوق الأمم المتحدة للسكان - العراق (UNFPA)	د. مهدي محسن العلاق
---	---------------------

اللجنة الفنية

رئيساً	مدير عام دائرة الشؤون الفنية	السيد قصي عبد الفتاح رؤوف
عضواً	مديرة قسم إحصاءات التنمية البشرية	السيدة زينب علي حسين
عضواً	وزارة الصحة والبيئة - مديرة قسم الصحة الإنجابية والصحة المدرسية	د. رغد عبد الرضا عباس
عضواً	وزارة الصحة والبيئة - مديرة قسم الوقاية والسيطرة على الامراض غير الانتقالية	د. منى عطا الله خليفة
عضواً	مدير مديرية أحوال المعيشة	د. فاضل نايوخ خيزران

عضواً	وزارة الصحة / مديرية شعبة المرأة	د. ماجدة كريم احمد
عضواً	هيئة إحصاء إقليم كردستان	السيد شوان عباس خضر
عضواً	مدير قسم التحليل	د. اياد جواد حسن
عضواً	قسم إحصاءات التنمية البشرية	السيد انس ميسر فتاح
عضواً	قسم إحصاءات التنمية البشرية	السيد ازهر عباس محمد
عضواً	قسم إحصاءات التنمية البشرية	الست رنا سعدي خليل
عضواً	مكتب مدير عام فني	الست هبة هشام يوسف

فريق كتابة البرنامج

رئيساً	مدير عام دائرة الشؤون الفنية	السيد قصي عبد الفتاح رؤوف
عضواً	مدير مديرية أحوال المعيشة	د. فاضل نايوخ خيزران
عضواً	مدير قسم التحليل	د. اياد جواد حسن
عضواً	مديرة قسم إحصاءات التنمية البشرية	السيدة زينب علي حسين
عضواً	مديرية أحوال المعيشة	السيد مصطفى احمد حسن

فريق اعداد الاستمارة وكتابة التعليمات

رئيساً	رئيس الجهاز المركزي للإحصاء	د. ضياء عواد كاظم
عضواً	مدير عام دائرة الشؤون الفنية	السيد قصي عبد الفتاح رؤوف
عضواً	مديرة قسم إحصاءات التنمية البشرية	الست زينب علي حسين
عضواً	مديرة قسم تمكين المرأة / دائرة التنمية البشرية	الست سحر فيض الله محمد
عضواً	قسم إحصاءات التنمية البشرية	السيد ازهر عباس محمد
عضواً	قسم إحصاءات التنمية البشرية	السيد انس ميسر فتاح
عضواً	قسم إحصاءات التنمية البشرية	السيدة رنا سعدي خليل
عضواً	قسم إحصاءات التنمية البشرية	السيدة سري محمد عمران
عضواً	قسم إحصاءات التنمية البشرية	السيدة جنان محمود خضير

فريق اختيار الاسر في العينة

رئيساً	رئيس الجهاز المركزي للإحصاء	د. ضياء عواد كاظم
عضواً	مستشار مكتب صندوق الأمم المتحدة للسكان - العراق (UNFPA)	د. مهدي محسن العلاق
عضواً	مدير عام دائرة الشؤون الفنية	السيد قصي عبد الفتاح رؤوف
عضواً	مدير مديرية أحوال المعيشة	د. فاضل نايوخ خيزران
عضواً	قسم التحليل الاحصائي	السيدة بشرى نصيف جاسم

فريق الاشراف المركزي

محافظه بغداد	قسم إحصاءات التنمية البشرية	السيدة رنا سعدي خليل
محافظه (البصرة، ميسان)	قسم إحصاءات التنمية البشرية	السيد ازهر عباس محمد
محافظه (نينوى، كركوك)	قسم إحصاءات التنمية البشرية	السيد انس ميسر فتاح
محافظه (كربلاء، بابل)	قسم إحصاءات التنمية البشرية	السيدة سرى محمد عمران
محافظه الانبار	مديرية إحصاءات البناء والتشييد	السيدة قسمة مهدي نايف
محافظه صلاح الدين	مديرية إحصاءات البناء والتشييد	السيدة تغريد فاضل حمزة
محافظه القادسية	مديرية إحصاءات البناء والتشييد	السيدة زينب خلف كاظم
محافظه المثنى	قسم التحليل الاحصائي	السيد علي امجد عبد الأمير
محافظه النجف	مديرية إحصاء أحوال المعيشة	السيدة علياء قاسم عبد الرضا
محافظه ذي قار	مديرية إحصاء أحوال المعيشة	السيد إبراهيم خليل مجيد
محافظه ديالى	مديرية إحصاء أحوال المعيشة	السيدة فريال عزيز عليوي
محافظه واسط	مديرية الإحصاء الزراعي	السيدة نضال جاسم سيد

فريق الاشراف المحلي

مدير إحصاء محافظة الانبار	السيد علي فخري عبد الملك
مدير إحصاء محافظة البصرة	السيد شهدي عبد الامير ماجد
مدير إحصاء محافظة المثنى	السيد انمار طالب صالح
مدير إحصاء محافظة النجف	السيد فاضل عبد الحر عبد عويد
مدير إحصاء محافظة بابل	السيد علاء حسن حميد
مدير إحصاء محافظة بغداد	السيد احمد اسماعيل إبراهيم
مدير إحصاء محافظة ديالى	السيد جاسم سعيد حسين
مدير إحصاء محافظة ذي قار	السيد خالد احمد فرحان
مدير إحصاء محافظة صلاح الدين	السيد عمر عادل محي
مدير إحصاء محافظة كربلاء	السيد عباس طامي عناد
مديرية إحصاء محافظة كركوك	السيدة درياه عبد الجليل محمد
مدير إحصاء محافظة ميسان	السيد علي عريان صالح
مدير إحصاء محافظة نينوى	السيد نوفل سليمان طلب
مدير إحصاء محافظة واسط	السيد عادل لطيف غافل
مديرية إحصاء محافظة القادسية	السيد ربيع محمد صكبان

فرق العمل الميداني

كركوك	نينوى
السيد فاضل رشيد ضاحي	السيد فهد سليمان احمد
السيد وريا هادي فرض علي	السيد غيدان عباس سلطان
السيد عبد المعين خضر عزيز	السيد هاني نواف ياسين
السيد يوسف مصطفى محمد	السيد خالد خضر عبد الله
الست سارة سمير حنا	الست فادية فالح حسن
الست سندس جمعة نوري	الست فادية موفق سحري
الست سهيلة سيد رشيد	الست خلود جبر محمود
الست سلوى عادل فاضل	الست بشائر خلف حسن
الست سندس عثمان إسماعيل	الست مها عبد الحميد محمد
الست أنعام موسى زيدان	الست هالة محمود عثمان
الست وسن علي أحمد	الست ميسون علي حسين
الست رنا شلاش يونس	الست نمشة فتحي علي

ديالى	صلاح الدين
السيد عمار أحمد مجيد	السيد مهند عساف صالح
السيد صكبان حسين عكلة	السيد عبد الودود شعلان حسين
السيد خالد عبد الكريم حمودي	السيد علي فاروق حمد
السيد أركان كرم حسن	السيد رواد كريم عبد
الست ميسون نوري محمد	السيد عماد كمال علي
الست وصال غازي محمد	الست اسراء كريم علي
الست ديار يونس خليل	الست مها عبد الوهاب أحمد
الست ضحى ناظم مصطفى	الست نورس محمد بكر
الست ميادة محمد كيطان	الست مائدة فاضل زيدان
الست نور حازم ثابت	الست حلا رشيد أحمد
الست منار أحمد كريم	الست يسرى عبد الحكيم فليح
الست يسرى هادي إبراهيم	الست صفا يونس علوان
	الست شيما محمد علو
	الست سهام مجيد إبراهيم
	الست وفاء خلافة محمود

فرق العمل الميداني

الأنبار	بغداد
السيد سنان حكيم فليح	السيد غسان عرايي إبراهيم
السيد أحمد فيصل حمادي	السيد صلاح مهدي سرهيد
السيد أحمد جبير جاسم	السيد حسين علي كاظم
السيد تيسير فوزي حمود	السيد فرقد خالد علي
الست أسيل عبد الرحيم عبد الهادي	الست ضفاف عبد علي محمد
الست رسل حاتم طارق	الست بان صلاح شاكر
الست طيبة حسين علي	الست جنان كاطع مطر
الست رقية علي فخري	الست إسراء عامر منعم
الست غادة أياد محسن	الست كفاح نعيم سلطان
الست زمان مؤيد كمال	الست وفاء عبد الرزاق جبار
الست بتول محمد محمود	الست بيداء حاتم عبد
الست حنين سعيد حماد	الست سرور ستار منيس
واسط	بابل
السيد منتظر سعد صبري	السيد أحمد حمدي عبيد
السيد ميثم ظاهر مطلق	السيد محمد عبد الوهاب جابر
السيد أحمد عبيد هديوي	السيد مرتضى خليل كاظم
السيد مهند محمد طاهر	السيد حيدر حسين علي
الست غادة كريم عبود	الست وفاء كاظم علي
الست فوزية عبد شرقي	الست نورا صباح ظاهر
الست علا محسن زهاوي	الست رشا حسين علي
الست زينب سليم عاشور	الست زينب عباس حسن
الست ايمان عبد عباس	الست حوراء رمزي مشكور
الست نسرين حسين عبد علي	الست سوسن عبد الأمير خليف
الست ديار حسن هاتف	الست حنين حسين عودة حسين
الست انتصار عبد علي	الست هيام محمد فريد راجح

فرق العمل الميداني

القادسية	كربلاء
السيد علاء هاشم عبود	السيد جواد كاظم محمد
السيد حسام حسين حسان	السيد قاسم فاضل خضير
السيد فراس معين عبد الرضا	السيد عبد الله هادي حمود
السيد أحمد عبد المحسن عبد الرحيم	السيد عباس خالد علي
الست حنان جواد عبد الله	الست آيات غانم غني
الست زينب محمد عبد علي	الست حنان جواد هادي
الست زهراء عويد لفتة	الست أميرة كاظم رفيع
الست عهود كاظم فرحان	الست فاطمة دينار إسماعيل
الست أبابيل محسن حسين	الست هيام عبيد محمد
الست علياء حسن رحيم رسن	الست حوراء محمد جاسم
الست اسراء جميل كاظم	الست مريم محمد خضير
الست دعاء علوان محمد	الست نادية خضير حسن
ميسان	النجف
السيد كزار هادي سليم	السيد علي محمد جاسم
السيد أحمد سعد حمد	السيد نبيل صالح محمد رضا
السيد جمعة جبار عذيب	السيد محمد رشيد مجيد
السيد علي لطيف حسن	السيد حيدر أزهر شاكر
الست رجاء هتلر محمد	الست غصون عبد المحسن ناجي
الست استبرق محمد جبر	الست نضال شهيد محمد
الست مها محمد حسن	الست سهي عبد الحسين عبد الرضا
الست إسراء غانم كاظم	الست هناء عماد فهد نافع
الست مريم سالم طاهر	الست عذراء فيصل حاتم
الست حميدة أروقي حسين	الست منال نعمة حسين
الست سميرة حسن عبد الله	الست عذراء عدنان عبد
الست زينب ستار شرفان	الست بنين عماد عبد زيد

فرق العمل الميداني

المثنى	ذي قار
السيد خالد مسلم جاسم	السيد محمد فليح حسن
السيد وهاب عبد الخضر عبد الحسن	السيد حسين علي كعيد
السيد علاء عطية عبد الجبار	السيد سامر كاظم غالب
السيد محمد سعد لطيف	السيد علي حميد طعيمة
الست بهيجة وادي ميزر	الست حوراء كاظم عبد الحسين
الست زينب عباس عسكر	الست هناء حامد صالح
الست نجاة عبد الجبار طالب	الست زينب ماجد ياسر
الست وضحة عصبيد كمر	الست خديجة عبد النبي حسن
الست اصيل عبد الجبار حسن	الست سلمى مناتي دافر
الست نجلاء عبد الله فيصل	الست هناء جبار كاظم
الست زهراء عبد الحسين علوان	الست مروة ناصر هليل
الست اسراء حسون عبد الخضر	الست آمال فالح فطاي

البصرة

- السيد علاء محمود طه
- السيد مازن جاسم محمد
- السيد حسن رشيد عاشور
- السيد جلال محمد عبد الحميد
- الست ميساء عبد الكريم عبد الجبار
- الست حوراء مصطفى ناصر
- الست نادية خلف مطشر
- الست عذراء فاضل عبد الله
- الست هبة داوود سلمان
- الست نور محمد جاسم
- الست زينب بدر ياسين
- الست نور توفيق جاسم

اللجان والفرق المساهمة في تنفيذ المسح / إقليم كردستان

اللجنة العليا للمسح

رئيساً	رئيس هيئة إحصاء إقليم كردستان - هيئة إحصاء إقليم كردستان - وزارة التخطيط / إقليم كردستان	سيروان محمد محيي الدين
عضواً	مدير إحصاء محافظة أربيل - وزارة التخطيط / إقليم كردستان	سامان عز الدين رشيد
عضواً	مشرف المسوحات في مديرية إحصاء محافظة السليمانية - وزارة التخطيط / إقليم كردستان	محمود عثمان معروف
عضواً	مدير إحصاء محافظة دهوك - وزارة التخطيط / إقليم كردستان	جياfan عبد الرزاق سليمان
عضواً	مدير إحصاء ادارة كرميان - محافظة السليمانية - وزارة التخطيط / إقليم كردستان	حيدر شمس الله جيانكير
عضواً	مدير إحصاء محافظة السليمانية - وزارة التخطيط / إقليم كردستان	شوان جبار فتاح
عضواً	مدير إحصاء إدارة سوران- محافظة أربيل - وزارة التخطيط / إقليم كردستان	حيدر محمود خضر
عضواً	مدير إحصاء ادارة رابهرين- محافظة السليمانية - وزارة التخطيط / إقليم كردستان	ناراز ابراهيم حمد
عضواً	منسق المسح في الاقليم - هيئة إحصاء إقليم كردستان - وزارة التخطيط / إقليم كردستان	شوان عباس خضر
عضواً	وزارة الداخلية - المديرية العامة لمناهضة العنف ضد المرأة والاسرة - إقليم كردستان	يهنار سردار جاسم
عضواً	وزارة التربية / إقليم كردستان	سعيد محمد أمين سعدي
عضواً	وزارة الصحة / إقليم كردستان	هاژة هوشيار محمد طاهر

اللجنة الفنية

رئيساً	منسق المسح في الاقليم - هيئة إحصاء إقليم كردستان - وزارة التخطيط / إقليم كردستان	شوان عباس خضر
عضواً	مدير إدارة البيانات - هيئة إحصاء إقليم كردستان - وزارة التخطيط / إقليم كردستان	رقيب بهاء الدين محمد
عضواً	مساعد منسق المسح في الإقليم - هيئة إحصاء إقليم كردستان - وزارة التخطيط / إقليم كردستان	لهنجه أبو بكر على
عضواً	مساعد مدير إدارة البيانات - هيئة إحصاء إقليم كردستان - وزارة التخطيط / إقليم كردستان	ريزين مامند حمد
عضواً	قسم الإحصاءات الاجتماعية والتربوية - هيئة إحصاء إقليم كردستان - وزارة التخطيط / إقليم كردستان	بهفرين حمد على

فريق معالجة وتحليل البيانات واستخراج الجداول

رئيساً	مدير إدارة البيانات - هيئة احصاء اقليم كردستان - وزارة التخطيط / اقليم كردستان	رقيب بهاء الدين محمد
عضواً	منسق المسح في الاقليم - هيئة احصاء اقليم كردستان - وزارة التخطيط / اقليم كردستان	شوان عباس خضر
عضواً	مساعد مدير إدارة البيانات - هيئة احصاء اقليم كردستان - وزارة التخطيط / اقليم كردستان	ريزين مامند حمد
عضواً	مساعد منسق المسح في إقليم كردستان - هيئة احصاء اقليم كردستان - وزارة التخطيط / إقليم كردستان	لهنجه أبو بكر على
عضواً	مساعد مدير إدارة البيانات - هيئة احصاء اقليم كردستان - وزارة التخطيط / اقليم كردستان	نهاية هاشم أحمد

فريق العمل الميداني

رئيساً	منسق المسح في الاقليم - هيئة احصاء اقليم كردستان - وزارة التخطيط / اقليم كردستان	شوان عباس خضر
عضواً	مساعد منسق المسح في الاقليم - هيئة احصاء اقليم كردستان - وزارة التخطيط / اقليم كردستان	لهنجه أبو بكر على
مشرف مركزي	هيئة إحصاء اقليم كردستان - وزارة التخطيط / اقليم كردستان	مراد زينل أحمد
مشرف مركزي	هيئة إحصاء اقليم كردستان - وزارة التخطيط / اقليم كردستان	أحمد وهاب شهاب
مشرف مركزي	هيئة إحصاء اقليم كردستان - وزارة التخطيط / اقليم كردستان	شهيم محمد شاكر أحمد
مشرف محلي	مديرية إحصاء محافظة أربيل - هيئة إحصاء اقليم كردستان	ابراهيم رحمان نادر
رئيس فريق	مديرية إحصاء محافظة أربيل - هيئة إحصاء اقليم كردستان	رزگار عارف جرجيس
رئيس فريق	مديرية إحصاء محافظة أربيل - هيئة إحصاء اقليم كردستان	أياد احمد حسن
رئيس فريق	مديرية إحصاء محافظة أربيل - هيئة إحصاء اقليم كردستان	إسكندر صالح محمد
باحث	مديرية إحصاء محافظة أربيل - هيئة إحصاء اقليم كردستان	فيان أديب محمد كريم
باحث	مديرية إحصاء محافظة أربيل - هيئة إحصاء اقليم كردستان	رهنگين سرياز كريم
باحث	مديرية إحصاء محافظة أربيل - هيئة إحصاء اقليم كردستان	ئهفين جبار عثمان
باحث	مديرية إحصاء محافظة أربيل - هيئة إحصاء اقليم كردستان	هيرؤ غريب محمد صالح
باحث	مديرية إحصاء محافظة أربيل - هيئة إحصاء اقليم كردستان	ميديا عمر احمد
باحث	مديرية إحصاء محافظة أربيل - هيئة إحصاء اقليم كردستان	ژيار ياسين مستهفا
رئيس فريق	مديرية إحصاء إدارة سوران - محافظة أربيل - هيئة إحصاء اقليم كردستان	ههژار بهرام محمود
باحث	مديرية إحصاء إدارة سوران - محافظة أربيل - هيئة إحصاء اقليم كردستان	ديلان على محمد
باحث	مديرية إحصاء إدارة سوران - محافظة أربيل - هيئة إحصاء اقليم كردستان	جميله رحمان اسماعيل

باحث	مديرية إحصاء محافظة دهوك - هيئة إحصاء إقليم كردستان	جيلان محمد أحمد
باحث	مديرية إحصاء محافظة دهوك - هيئة إحصاء إقليم كردستان	تافان عمار حسن
باحث	مديرية إحصاء محافظة دهوك - هيئة إحصاء إقليم كردستان	ديرين عبد الله عبد الكريم
باحث	مديرية إحصاء محافظة دهوك - هيئة إحصاء إقليم كردستان	هه لز سليمان يونس
باحث	مديرية إحصاء محافظة دهوك - هيئة إحصاء إقليم كردستان	نوفين عابد حاجي

فهرس المحتويات

الموضوع	الصفحة
مقدمة	
أهداف المسح	
الفئة المستهدفة	
منهجية العمل وتنفيذ المسح	
تصميم العينة وأسلوب اختيار وحدات المعاينة	
عينة المسح	
حساب الأوزان	
استمارة المسح	
اعداد التعليمات وقواعد التدقيق	
الاختبار القبلي	
التدريب	
العمل الميداني	
المفاهيم والمصطلحات	
أهم مؤشرات المسح المتكامل للأوضاع الاجتماعية والصحية للمرأة في العراق	
خلاصة تنفيذية	

فهرس الجداول

الموضوع	الصفحة
جدول 1-1 : النسبة المئوية للأسر المستجيبة	
جدول 2-1 : التوزيع النسبي لحالة إقامة الأسرة	
جدول 3-1 : التوزيع النسبي لاعداد الاسر بالوحدة السكنية	
جدول 4-1 : التوزيع النسبي للأفراد حسب العلاقة برئيس الاسرة	
جدول 5-1 : التوزيع النسبي للأفراد بعمر 12 سنة فأكثر حسب الحالة الزوجية	
جدول 6-1 : التوزيع النسبي لجنس رئيس الاسرة	
جدول 7-1 : متوسط حجم الاسرة حسب المحافظة والتقسيم الجغرافي	
جدول 8-1 : التوزيع النسبي للأفراد حسب تغير محل الإقامة ومحل الإقامة السابق	
جدول 9-1 : التوزيع النسبي للأفراد حسب اسباب تغيير مكان الإقامة	
جدول 1-2 : التوزيع النسبي للأفراد بعمر 4 سنوات فأكثر حسب حالة الالتحاق بالمدرسة وللأفراد بعمر 10 سنوات فأكثر حسب اعلى شهادة	
جدول 2-2 : التوزيع النسبي للأفراد بعمر 10 سنوات فأكثر حسب اسباب عدم الاستمرار بالتعليم	
جدول 3-2 : التوزيع النسبي للأفراد المستمرين بالدراسة بعمر 4 سنوات فأكثر حسب المرحلة الملتحقين بها حالياً	
جدول 4-2 : التوزيع النسبي للأفراد بعمر 4 سنوات فأكثر المستمرين بالدراسة حسب نوع التعليم	
جدول 5-2 : التوزيع النسبي للأفراد بعمر 4 سنوات فأكثر حسب مدى الرضا عن مستوى التعليم الالكتروني	
جدول 6-2 : معدل الإلتحاق الصافي بمرحلة التعليم المبكر للأفراد بعمر 4 – 6 سنة (%)	
جدول 7-2 : معدل الإلتحاق الصافي بالمرحلة الابتدائية للأفراد بعمر 7 – 11 سنة (%)	
جدول 8-2 : معدل الإلتحاق الصافي بالمرحلة المتوسطة للأفراد بعمر 12 – 14 سنة (%)	
جدول 9-2 : معدل الإلتحاق الصافي بالمرحلة الإعدادية للأفراد بعمر 15 – 17 سنة (%)	
جدول 10-2 : معدل الإلتحاق الصافي بالمرحلة الجامعية للأفراد بعمر 18 – 24 سنة (%)	
جدول 1-3 : التوزيع النسبي للأفراد بعمر 5 سنوات فأكثر حسب مستوى الصعوبة في النظر والسبب الرئيسي للصعوبة	
جدول 2-3 : التوزيع النسبي للأفراد بعمر 5 سنوات فأكثر حسب مستوى الصعوبة في السمع والسبب الرئيسي للصعوبة	
جدول 3-3 : التوزيع النسبي للأفراد بعمر 5 سنوات فأكثر حسب مستوى الصعوبة في المشي او صعود السلالم والسبب الرئيسي للصعوبة	
جدول 4-3 : التوزيع النسبي للأفراد بعمر 5 سنوات فأكثر حسب مستوى الصعوبة في التواصل مع الاخرين والسبب الرئيسي للصعوبة	
جدول 5-3 : التوزيع النسبي للأفراد بعمر 5 سنوات فأكثر حسب مستوى الصعوبة في التذكر او التركيز والسبب الرئيسي للصعوبة	

الموضوع

الصفحة

جدول 3-6 : التوزيع النسبي للأفراد بعمر 5 سنوات فأكثر حسب مستوى صعوبة رفع اناء والسبب الرئيسي للصعوبة

جدول 3-7 : التوزيع النسبي للأفراد بعمر 5 سنوات فأكثر حسب مستوى صعوبة استخدام اليدين والاصابع في التقاط اشياء صغيرة والسبب الرئيسي للصعوبة

جدول 3-8 : التوزيع النسبي للأفراد بعمر 5 سنوات فأكثر حسب مستوى صعوبة الاعتناء بالنفس والسبب الرئيسي للصعوبة

جدول 3-9 : التوزيع النسبي للأفراد بعمر 5 سنوات فأكثر الذين يعانون من صعوبات حسب وسائل كل مساعدة

جدول 3-10 : التوزيع النسبي للأفراد بعمر 60 سنة فأكثر حسب قدرتهم على العناية بالنفس

جدول 4-1 : التوزيع النسبي للأفراد بعمر 10 سنوات فأكثر حسب معرفتهم بفيروس كورونا وحالات العنف ونسبة الافراد حسب جهة المعلومات خلال فترة الجائحة

جدول 4-2 : التوزيع النسبي للأفراد بعمر 10 سنوات فأكثر حسب الالتزام بحظر التجوال وكيفية قضاء الوقت اثناء الحظر (الاختيار الاول)

جدول 4-3 : التوزيع النسبي للأفراد بعمر 10 سنوات فأكثر حسب كيفية قضاء الوقت اثناء الحظر (الاختيار الثاني والاختيار الثالث)

جدول 4-4 : التوزيع النسبي للأفراد بعمر 10 سنوات فأكثر حسب طريقة التعامل مع فيروس كورونا

جدول 4-5 : نسبة الافراد بعمر 10 سنوات فأكثر حسب جهة الحصول على الاستشارة والعلاج لفيروس كورونا

جدول 4-6 : التوزيع النسبي للأفراد بعمر 10 سنوات فأكثر حسب مكان المعالجة ومدى الرضا عن الخدمة اثناء الاصابة بفيروس كورونا وكيفية التعامل مع المصاب

جدول 4-7 : نسبة الافراد بعمر 10 سنوات فأكثر حسب اجراءات الوقاية والصعوبات التي تركها فيروس كورونا

جدول 4-8 : نسبة الافراد بعمر 10 سنوات فأكثر حسب النمط الغذائي وادارة الوضع الاقتصادي خلال ازمة فيروس كورونا

جدول 4-9 : النسبة المئوية للأفراد بعمر 10 سنوات فأكثر حسب كيفية قضاء الوقت اثناء الحظر

جدول 5-1 : التوزيع النسبي للنساء بعمر 15 سنة فأكثر حسب الحالة الزوجية والنساء المتزوجات واللاتي سبق لهنّ الزواج حسب عدد مرات الزواج ومتوسط أعمارهنّ عند الزواج الأول ونسبة من تزوجنّ أول مرة قبل بلوغهنّ 18 سنة و 15 سنة

جدول 5-2 : التوزيع النسبي للنساء المتزوجات واللاتي سبق لهنّ الزواج حسب أسباب الزواج ممن تزوجنّ قبل سن 18 سنة ونسبة النساء اللاتي تم عقد زواجهنّ داخل المحكمة وخارج المحكمة والتوزيع النسبي للنساء حسب صلة القرابة بينها وبين زوجها الحالي

جدول 5-3 : نسبة النساء بعمر 15 سنة فأكثر المتزوجات حالياً واللاتي سبق لهنّ الزواج حسب إجراء الفحوص قبل الزواج الجوانب الصحية والتوزيع النسبي للنساء حسب أسباب عدم إجراء الفحوص

جدول 5-4 : التوزيع النسبي للنساء بعمر 15 سنة فأكثر حسب طريقة التعرف على شريك الحياة والشخص الذي أتخذ قرار الزواج ونسبة النساء اللاتي تمت موافقتهنّ على الزواج والحالة التعليمية للزوج

جدول 5-5 : التوزيع النسبي للنساء بعمر 15 سنة فأكثر المتزوجات واللاتي سبق لهنّ الزواج حسب مهنة الزوج ونوع الدخل للأزواج العاملين ومورد العيش للأزواج الذين لديهم دخل

جدول 5-6 : التوزيع النسبي للنساء بعمر 15 سنة فأكثر المتزوجات حالياً والمنفصلات وفقاً لفارق السن بينها وبين زوجها والنساء اللاتي يعرفنّ بوجود زوجات أخريات بعصمة أزواجهنّ وعدد الزوجات في العصمة

جدول 5-7 : التوزيع النسبي للنساء المطلقات بعمر 15 سنة فأكثر حسب مكان واقعة الطلاق (داخل أو خارج المحكمة) وأسباب الطلاق

جدول 5-8 : التوزيع النسبي للنساء المطلقات بعمر 15 سنة فأكثر حسب الشخص الذي اتخذ قرار الطلاق وسنوات الزواج عندما تم الطلاق ومتوسط أعمارهنّ عندما تم الطلاق

جدول 5-9 : التوزيع النسبي للنساء الأرامل بعمر 15 سنة فأكثر حسب أسباب وفاة الزوج، ومتوسط أعمارهنّ عند الترميل

جدول 6-1 : متوسط عدد المواليد الأحياء للنساء بالفئتين العمريتين 15-49 و 45-49 سنة

جدول 6-2 : النسبة المئوية للنساء بعمر 15-49 سنة المتزوجات حالياً واللاتي سبق لهنّ الزواج ممن انتهى حملهنّ بأسقاط او إجهاض او ولادة ميتة

جدول 6-3 : النسبة المئوية للنساء بعمر 15-49 سنة المتزوجات حالياً واللاتي سبق لهنّ الزواج ممن دخلنّ المستشفى خلال أسبوع من انتهاء آخر حمل (ولادة ميتة أو إجهاض) لآخر خمس سنوات ومتوسط شهور الحمل الأخير والتوزيع النسبي للنساء اللاتي عرضن أنفسهنّ على أي شخص للفحص عن الحمل

جدول 6-4 : التوزيع النسبي للنساء بعمر 15-49 سنة المتزوجات حالياً أو اللاتي سبق لهنّ الزواج حسب مكان إجراء الرعاية الصحية لآخر حمل (أنتهى بولادة ميتة أو إجهاض) خلال السنوات الخمس الأخيرة وأشهر الحمل الذي راجعت فيه

جدول 6-5 : التوزيع النسبي للنساء بعمر 15-49 سنة المتزوجات حالياً أو اللاتي سبق لهنّ الزواج حسب عدد مرات الفحص

جدول 6-6 : التوزيع النسبي للنساء بعمر 15-49 سنة المتزوجات حالياً واللاتي سبق لهنّ الزواج حسب أسباب عدم الذهاب للفحص لآخر حمل (أنتهى بولادة ميتة أو إجهاض) خلال السنوات الخمس الأخيرة ونسبة النساء اللاتي تناولنّ (أقراص الفوليك أسيد، أقراص أو كبسول الفروفوليك، اي دواء اخر) والنساء اللاتي أخذن حُقن الكزاز

جدول 6-7 : التوزيع النسبي للنساء بعمر 15-49 سنة المتزوجات حالياً حسب حالة حمل المرأة حالياً ومتوسط عدد أشهر الحمل للنساء الحوامل حالياً والتوزيع النسبي للنساء الحوامل حالياً حسب رغبتها بالحمل

جدول 7-1 : التوزيع النسبي للنساء بعمر 15-49 سنة المتزوجات حالياً أو اللاتي سبق لهنّ الزواج حسب الجهة التي تلقت فيها رعاية ما قبل الولادة لآخر مولود حي للخمس سنوات السابقة على المسح وشهر الحمل الذي تلقت فيه الفحص لأول مرة

جدول 7-2 : التوزيع النسبي للنساء بعمر 15-49 سنة المتزوجات حالياً أو اللاتي سبق لهنّ الزواج حسب أسباب تلقي الفحص لأول مرة لآخر مولود حي للخمس سنوات السابقة على المسح وعدد مرات الفحص خلال أشهر الحمل ومكان إجراء الفحص للحمل الأخير

جدول 7-3 : نسبة النساء بعمر 15-49 سنة المتزوجات حالياً واللاتي سبق لهنّ الزواج واللاتي أنجبنّ مولوداً حياً في الخمس سنوات السابقة للمسح واللاتي تم أخذ فحوصات وتحاليل عن (الوزن، الطول، ضغط الدم، تحليل الدم، تحليل الأدرار، ارتفاع الرحم لمعرفة حجم الجنين، سونار، سماع دقات قلب الجنين، فحص الاسنان، أخرى) وإعلامهنّ عن النتيجة كجزء من رعاية ما قبل الولادة أثناء حملهنّ بآخر مولود

جدول 7-4 : التوزيع النسبي للنساء بعمر 15-49 سنة المتزوجات حالياً واللاتي سبق لهنّ الزواج اللاتي أنجبنّ مولوداً حياً في الخمس سنوات السابقة للمسح حسب تلقيها للمعلومات عن (الغذاء المتوازن، علامات الخطورة أثناء الحمل والولادة والنفاس، مكان الولادة، أهمية الرضاعة من الثدي، الرعاية بعد الولادة، تنظيم الأسرة والمباعدة بين الولادات)

جدول 5-7 : النسبة المئوية للنساء بعمر 15-49 سنة المتزوجات حالياً واللاتي سبق لهنّ الزواج اللاتي أنجبنّ مولوداً حياً في الخمس سنوات السابقة للمسح حسب تناولهن بعض الحبوب والتوزيع النسبي للنساء اللاتي تم حمايتهنّ وحماية الجنين من مرض الكزاز خلال الدورة الوليدية

جدول 6-7 : التوزيع النسبي للنساء بعمر 15-49 سنة المتزوجات حالياً واللاتي سبق لهنّ الزواج اللاتي أنجبنّ مولوداً حياً في الخمس سنوات السابقة للمسح حسب مكان ولادة آخر مولود لهنّ ونوع الولادة

جدول 7-7 : التوزيع النسبي للنساء بعمر 15-49 سنة المتزوجات حالياً واللاتي سبق لهنّ الزواج اللاتي أنجبنّ مولوداً حياً في الخمس سنوات السابقة للمسح حسب المعاناة في فترة المخاض والوضع أو بعد الوضع مباشرة

جدول 7-8 : التوزيع النسبي للنساء بعمر 15-49 سنة المتزوجات حالياً واللاتي سبق لهنّ الزواج اللاتي أنجبنّ مولوداً حياً في الخمس سنوات السابقة للمسح حسب أسباب عدم الولادة في مؤسسة صحية (اللاتي تمت ولادتهنّ في المنزل أو أماكن أخرى)

جدول 7-9 : التوزيع النسبي للنساء بعمر 15-49 سنة المتزوجات حالياً واللاتي سبق لهنّ الزواج اللاتي أنجبنّ مولوداً حياً في الخمس سنوات السابقة للمسح حسب الشخص الذي قدّم المساعدة أثناء الولادة

جدول 7-10 : التوزيع النسبي للنساء بعمر 15-49 سنة المتزوجات حالياً واللاتي سبق لهنّ الزواج اللاتي أنجبنّ مولوداً حياً في الخمس سنوات السابقة للمسح حسب الشخص الذي قام بالفحص في فترة النفاس, ومكان إجراء الفحص للنساء اللاتي تم فحصهنّ

جدول 7-11 : التوزيع النسبي للنساء بعمر 15-49 سنة المتزوجات حالياً واللاتي سبق لهنّ الزواج اللاتي أنجبنّ مولوداً حياً في الخمس سنوات السابقة للمسح ممن تم إجراء فحوصات صحية لآخر مولود حي أنجبته حسب توقيت الزيارة وعدد مرات تلقي الرعاية

جدول 7-12 : التوزيع النسبي للنساء بعمر 15-49 سنة المتزوجات حالياً واللاتي سبق لهنّ الزواج اللاتي أنجبنّ مولوداً حياً في الخمس سنوات السابقة للمسح حسب السبب الرئيس لعدم الذهاب للفحص ونسبة النساء ممن أَرْضَعْنَ موالديهنّ من الثدي وتوقيت الإرضاع

جدول 7-13 : نسبة النساء بعمر 15-49 سنة المتزوجات حالياً والمنفصلات اللاتي حاولنّ ان يصبحن حوامل ومتوسط عدد مرات المحاولة والتوزيع النسبي للنساء حسب أسباب عدم القدرة على الحمل والجهة التي تلقت منها النصيحة أو الاستشارة

جدول 7-14 : التوزيع النسبي للنساء بعمر 15-49 سنة المتزوجات حالياً والمنفصلات من غير الحوامل حالياً أو غير متأكدات من الحمل حسب أسباب عدم الاستشارة على أن تصبح حاملاً والنساء اللاتي قام أزواجهنّ بالاستشارة والجهة التي تلقي منها الزوج الاستشارة أو النصيحة

جدول 8-1 : النسبة المئوية للنساء بعمر 15-49 سنة المتزوجات واللاتي سبق لهنّ الزواج ممن استخدمن (أو استخدم أزواجهنّ) إحدى وسائل تنظيم الأسرة ومتوسط إعمارهنّ عند استخدام الوسيلة والتوزيع النسبي للنساء اللاتي يستخدمنّ وسائل تنظيم الأسرة (الحديثة أو التقليدية)

جدول 8-2 : التوزيع النسبي للنساء بعمر 15-49 المتزوجات واللاتي سبق لهنّ الزواج ممن استخدمن (أو استخدم أزواجهنّ) إحدى وسائل تنظيم الأسرة حسب عدد الأطفال عند الاستعمال ومتوسط عدد الأطفال عند اول استخدام ومدى رغبتها بالحمل عندما استخدمت الوسيلة لأول مرة

جدول 8-3 : التوزيع النسبي للنساء بعمر 15-49 سنة حسب سبب استخدام وسائل تنظيم الأسرة ونسبة النساء اللاتي سمعنّ عن الغرسة

جدول 8-4 : نسبة تفضيل النساء لاستعمال الغرسة والتوزيع النسبي للنساء بعمر 15-49 سنة حسب سبب عدم تفضيل استعمال الغرسة

جدول 8-5 : التوزيع النسبي للنساء بعمر 15-49 سنة حسب مصدر حصولهن على وسائل تنظيم الأسرة

جدول 6-8 : التوزيع النسبي للنساء بعمر 15-49 سنة ممن يستخدمن وسائل تقليدية لتنظيم الأسرة (الرضاعة الطبيعية الخالصة، فترة الأمان، العزل، أخرى) حسب الشخص الذي وجهها باستخدام الوسيلة ومتوسط عدد شهور استعمال الوسيلة

جدول 7-8 : النسبة المئوية للنساء بعمر 15-49 سنة اللاتي عانين من مشاكل عند استخدام وسائل تنظيم الأسرة والتوزيع النسبي لهن حسب نوع المشكلة

جدول 8-8 : التوزيع النسبي للنساء بعمر 15-49 سنة حسب السبب الرئيس لتوقفهن عن استخدام أي وسيلة من وسائل تنظيم الأسرة والتوزيع النسبي حسب نيتهن المستقبلية في استخدام أي وسيلة من وسائل تنظيم الأسرة والسبب الرئيس لنيتهن في عدم استخدام وسائل تنظيم الأسرة مستقبلاً

جدول 8-9 : التوزيع النسبي للنساء بعمر 15-49 سنة حسب الشخص المسؤول عن اتخاذ القرارات النهائية بشأن استخدام وسائل تنظيم الأسرة والشخص المسؤول عن اتخاذ القرار بشأن الرعاية الصحية الشخصية وإمكانية رفضهن للعلاقة الجنسية، ورأيها في استعمال الزوج لوسائل تنظيم الأسرة

جدول 9-1 : التوزيع النسبي للنساء بعمر 15 سنة فأكثر حسب وصفهن الحالة الصحية

جدول 9-2 : التوزيع النسبي للنساء بعمر 15 سنة فأكثر حسب رأيهن بمستويات صحتها مقارنةً بالعام الماضي

جدول 9-3 : التوزيع النسبي للنساء بعمر 15 سنة فأكثر حسب رأيهن بشأن وجود مشكلة صحية

جدول 9-4 : النسبة المئوية للنساء بعمر 15 سنة فأكثر اللاتي لم يقمن بمراجعة صحية والتوزيع النسبي لأسباب عدم المراجعة

جدول 9-5 : النسبة المئوية للنساء بعمر 15 سنة فأكثر اللاتي يعانين من امراض سرطانية وظروف اصابتهن والتوزيع النسبي لموضع السرطان

جدول 9-6 : النسبة المئوية للنساء بعمر 15 سنة فأكثر اللاتي يمارسن التدخين ومتوسط اعمارهن عند اول تدخين

جدول 9-7 : التوزيع النسبي للنساء المدخنات بعمر 15 سنة فأكثر حسب عدد الأيام وكمية التدخين

جدول 10-1 : التوزيع النسبي للنساء بعمر 15 سنة فأكثر اللاتي تعرضن للنزوح وحسب مكان استقرارهن عند النزوح

جدول 10-2 : النسبة المئوية للنساء بعمر 15 سنة فأكثر الملتحقات بالدراسة خلال فترة النزوح واللاتي كانت حياتهن مقيدة خلالها واللاتي وفر لهن النزوح فرصة عمل جديدة والتوزيع النسبي للنساء العائدات من النزوح لمكان السكن السابق

جدول 10-3 : التوزيع النسبي للنساء بعمر 15 سنة فأكثر حسب السبب الرئيسي لعدم العودة

جدول 11-1 : النسبة المئوية للنساء بعمر 15 سنة فأكثر اللاتي لديهن ملك خاص بهن والتوزيع النسبي لهن حسب نوع الملكية

جدول 11-2 : النسبة المئوية للنساء بعمر 15 سنة فأكثر اللاتي لديهن ملك بالشراكة مع آخرين والتوزيع النسبي لهن حسب نوع الملكية

جدول 11-3 : النسبة المئوية للنساء بعمر 15 سنة فأكثر اللاتي لديهن حيازة زراعية والتوزيع النسبي لهن حسب نوع الحيازة

جدول 11-4 : النسبة المئوية للنساء بعمر 15 سنة فأكثر اللاتي لديهن حساب مصرفي في البنك والتوزيع النسبي لهن حسب نوع الحساب

جدول 5-11 : النسبة المئوية للنساء بعمر 15 سنة فأكثر حسب امتلاك بطاقة مصرفية (الالكترونية) او استخدامها لأستلام الراتب ، أستلام قرض

جدول 6-11 : النسبة المئوية للنساء بعمر 15 سنة فأكثر الاتي طلبن قرض من مؤسسة ما خلال الـ 12 شهراً الماضية والتوزيع النسبي حسب نوع الأغراض

جدول 1-12 : النسبة المئوية للنساء بعمر 15 سنة فأكثر حسب رأيها بالمشاركة في الانتخابات والتوزيع النسبي لهن حسب أسباب عدم مشاركتهن في الانتخابات

جدول 2-12 : النسبة المئوية للنساء بعمر 15 سنة فأكثر حسب مشاركتها في الانتخابات ومنظمات المجتمع المدني والإنتماء لحزب سياسي

جدول 3-12 : التوزيع النسبي للنساء بعمر 15 سنة فأكثر حسب إكمالها التحصيل الدراسي وأسباب عدم إكمال الدراسة

جدول 4-12 : النسبة المئوية للنساء بعمر 15 سنة فأكثر حسب رغبتهن بالالتحاق بالبرامج التعليمية والتوزيع النسبي لنوع البرامج التعليمية التي تود المشاركة بها

جدول 5-12 : النسبة المئوية للنساء بعمر 15 سنة فأكثر اللاتي يعملن حالياً واللاتي تقاضين اجر مقابل عمل والتوزيع النسبي لنوع النشاط الاقتصادي ونوع قطاع العمل ونوع الأجر وإمكانية التصرف بالمال ومدى وجود عمل آخر

جدول 6-12 : التوزيع النسبي للنساء بعمر 15 سنة فأكثر حسب أسباب عدم العمل ومدى الإستعداد للعمل

جدول 7-12 : التوزيع النسبي للنساء بعمر 15 سنة فأكثر حسب أنماط التمييز في أسرهم بين البنين والبنات

جدول 8-12 : التوزيع النسبي للنساء بعمر 15 سنة فأكثر حسب أسباب التمييز بين البنين والبنات ورأيهن بالمساواة والحقوق والواجبات فيما بينهم وأسباب عدم المساواة

جدول 9-12 : التوزيع النسبي للنساء بعمر 15 سنة فأكثر حسب إنمات إتخاذ القرارات داخل الأسرة بين الزوج والزوجة

جدول 10-12 : النسبة المئوية للنساء بعمر 15 سنة فأكثر اللاتي يعتقدن بانهن مهمشات والتوزيع النسبي لأسباب تهميش المرأة

جدول 1-13 : النسبة المئوية للنساء بعمر 15 سنة فأكثر بحسب أنماط العنف أو التعقيد الذي يتعرضن له نتيجة سلوك أحد أفراد الأسرة (عدا الزوج)

جدول 2-13 : النسبة المئوية للنساء بعمر 15 سنة فأكثر حسب السلوكيات التي يتعرضن لها من قبل أحد أفراد الأسرة (عدا الزوج)

جدول 3-13 : النسبة المئوية للنساء بعمر 15 سنة فأكثر حسب صفة الشخص المعتدي

جدول 4-13 : النسبة المئوية للنساء بعمر 15 سنة فأكثر حسب أنماط العنف من قبل الزوج عليهن

جدول 5-13 : التوزيع النسبي للنساء بعمر 15 سنة فأكثر حسب أنواع الإصابات نتيجة عنف الزوج

جدول 6-13 : النسبة المئوية للنساء بعمر 15 سنة فأكثر حسب الحاجة لرعاية أو خدمة صحية خلال الاثني عشر شهرا الماضية نتيجة سلوكيات الزوج

جدول 7-13 : مؤشرات الكلف المادية بسبب العنف نتيجة سلوكيات الزوج (الف دينار)

جدول 8-13 : التوزيع النسبي للنساء بعمر 15 سنة فأكثر حسب رفع الدعاوى القضائية نتيجة سلوكيات الزوج

جدول 9-13 : مؤشرات الكلف المادية المترتبة على مصاريف رسوم المحاكم والدعاوى والإستشارات نتيجة سلوكيات الزوج (الف دينار)

جدول 10-13 : النسبة المئوية لتعرض كل من الزوج والزوجة لسلوكيات أدت الى التعطل عن العمل ومتوسط عدد أيام التعطل

جدول 11-13 : التوزيع النسبي للنساء بعمر 15 سنة فأكثر حسب المواد التي تم تجديدها بسبب أحداث العنف ومتوسط القيمة لها (الف دينار)

جدول 12-13 : التوزيع النسبي للنساء بعمر 15 سنة فأكثر حسب تأثرها بمصدر السلوكيات الموجهة اليهنّ

جدول 13-13 : مؤشرات التأثير بسلوكيات العنف

جدول 14-13 : التوزيع النسبي للنساء بعمر 15 سنة فأكثر حسب الجهات التي تلجأ اليها وطلب المساعدة عندما تحتاج إليها

جدول 15-13 : النسبة المئوية للنساء بعمر 15 سنة فأكثر حسب نوع العنف من قبل أفراد الأسرة

جدول 16-13 : النسبة المئوية للنساء بعمر 15 سنة فأكثر اللاتي واجهن العنف من قبل أزواجهن حسب نوع العنف

جدول 17-13 : النسبة المئوية للنساء بعمر 15 سنة فأكثر حسب نوع العنف من قبل الآخرين

جدول 18-13 : النسبة المئوية للنساء بعمر 15 سنة فأكثر حسب تعرضهنّ للعنف خارج المسكن

جدول 19-13 : النسبة المئوية للنساء بعمر 15 سنة فأكثر حسب أسباب انتشار العنف

جدول 20-13 : النسبة المئوية للنساء بعمر 15 سنة فأكثر حسب استخدام الانترنت وسلوكيات التعرض للعنف من خلاله

مقدمة

نقّذ الجهاز المركزي للإحصاء وهيئة إحصاء اقليم كردستان بدعم فني ومالي من صندوق الأمم المتحدة للسكان (UNFPA) المسح المتكامل للأوضاع الاجتماعية والصحية للمرأة في العراق (I-WISH-II) بهدف التعرف على الخصائص الاجتماعية والصحية للأفراد والأسرة العراقية مع التأكيد على دراسة واقع المرأة والحصول على أكبر قدر ممكن من المعلومات من خلال البيانات الإحصائية التي يوفرها هذا المسح والتي تعكس سلوكها الصحي والاجتماعي وقضايا العنف ضد النساء وتكلفة العنف. هذه المؤشرات تعكس الواقع الذي تعيشه المرأة ودورها الحقيقي داخل الأسرة ودورها في الانجاب وتربية الاطفال والوقوف على ما يؤهلها ثقافياً ومعرفياً. كما يسلط الضوء على الكثير من السلوك الضار ضد المرأة من قبل المجتمع حيث أن دور المرأة أصبح أكثر اهمية من خلال مشاركتها في العديد من المجالات الاقتصادية والاجتماعية والسياسية وإن هذا الدور بحاجة الى تعزيز ورعاية خاصة لحقوقها الأساسية وتوفير جميع التسهيلات لها والعمل قدر المستطاع على تحسين الخدمات الصحية والاجتماعية انسجاماً مع أهداف التنمية المستدامة وخاصة الهدف الخامس الذي يؤكد على القضاء على جميع أشكال التمييز ضد النساء.

أن تنفيذ المسح يعدّ فرصة لتوفير العديد من المؤشرات الحديثة والتي ستساهم في رصد ومراقبة أهداف وغايات التنمية المستدامة والخاصة بالسكان والتنمية.

يسرنا أن نضع اليوم بين يدي جميع الباحثين والدارسين ومتخذي القرارات والعاملين في مجال التنمية وتمكين المرأة مجموعة مفصلة من المؤشرات الإحصائية حول الجوانب الاجتماعية والصحية للمرأة في العراق حتى تكون أداة نحو تغيير واقع المرأة وتنميتها بمستوى يليق بمكانتها ورقبها داخل المجتمع العراقي من خلال وضع الاستراتيجيات ورسم السياسات المناسبة وتسريع عجلة اهداف التنمية المستدامة ووضع خطط لزيادة مشاركتها في القطاعات كافة.

أهداف المسح

لغرض ترسيخ القناعة بأن تمكين النساء والفتيات في الحصول على حق التعليم والرعاية الصحية والعمل اللائق والتمثيل السياسي الجيد فضلاً عن كونه حق أساسي من حقوق الإنسان هو من الأساسيات الضرورية اللازمة لتحقيق أهداف التنمية المستدامة بالإضافة الى تعزيز فهم المؤسسات الوطنية لمطالب المستخدمين بإنتاج بيانات مصنفة حسب الجنس ومؤشرات مراعية للنوع الاجتماعي بما في ذلك الجهات المسؤولة عن إدماج النوع الاجتماعي في السياسات والبرامج، نفذَ الجهاز المركزي للإحصاء وهيئة إحصاء إقليم كردستان بدعم فني ومالي من صندوق الأمم المتحدة للسكان (UNFPA) وبالتعاون مع وزارة الصحة الاتحادية ووزارة صحة إقليم كردستان المسح المتكامل للأوضاع الاجتماعية والصحية للمرأة في العراق. Iraq Women Integrated Social and Health survey (I-WISH II) بهدف توفير بيانات تفصيلية وشاملة لقضايا المرأة الاجتماعية والصحية وحالات العنف واحتساب تكلفة العنف، وتوفير قاعدة بيانات حديثة لرصد ومراقبة اهداف وغايات التنمية المستدامة المتعلقة بالهدف الخامس، وتوفير البيانات الاحصائية المتعلقة بالسكان والتنمية، وتوفير بيانات عن النازحين والمهاجرين واماكن التوطين، ودراسة اتجاهات وآراء النساء المتزوجات أو اللاتي سبق لهن الزواج واللاتي لم يسبق لهن الزواج من عمر 15 سنة فأكثر حول مشاركة المرأة ومساواتها مع الرجل، ودراسة التباينات بين المحافظات المختلفة بالنسبة للأوضاع الصحية والاجتماعية للمرأة في العراق.

الفئة المستهدفة

شمل المسح جميع الاعمار في استمارة الأسرة المعيشية الخاصة بالحالة الديموغرافية للسكان، اما التعليم فقد شمل الأعمار من 4 سنوات فأكثر والإعاقة من عمر 5 سنوات فأكثر، وتأثير فيروس كورونا على الأسرة من عمر 10 سنوات فأكثر. وشملت النساء بأعمار 15 سنة فأكثر في استمارة المرأة عدا الأقسام التي شملت النساء بعمر 15-49 سنة من المتزوجات واللاتي سبق لهن الزواج.

منهجية العمل وتنفيذ المسح

عقدت اجتماعات عدة في مبنى الجهاز المركزي للإحصاء لغرض التهيئة والتحضير لإجراء مسح وطني متخصص لرصد مختلف الظواهر التي تمر بها النساء بعمر 15 سنة فأكثر واللاتي يشكن نسبة 30% من المجتمع العراقي، والتنسيق مع وزارة الصحة ودائرة تمكين المرأة في الأمانة العامة لمجلس الوزراء حول موضوع تنفيذ المسح من قبل منتسبي الجهاز المركزي للإحصاء وهيئة إحصاء إقليم كردستان ومساهمة منتسبي وزارة الصحة، ووزارة صحة إقليم كردستان.

عقد اجتماع افتراضي للتخطيط والاعداد للمسح في مبنى الجهاز المركزي للإحصاء يضم عدداً من قيادات العمل في الجهاز المركزي للإحصاء ووزارة الصحة بالإضافة الى ممثلين عن هيئة إحصاء إقليم كردستان، لتحديد المجالات التي يغطيها المسح واحتساب حجم العينة الذي بلغ 532 أسرة في كل محافظة موزعة بالتساوي على المنطقتين الحضرية والريفية. بلغ عدد النساء بعمر 15 سنة فأكثر 12754 امرأة، وشمل المسح جميع محافظات العراق بضمنها محافظات إقليم كردستان، وشكلت عدد من اللجان تضم منتسبي الجهاز المركزي للإحصاء ووزارة الصحة ودائرة تمكين المرأة في الأمانة العامة لمجلس الوزراء وصندوق الأمم المتحدة للسكان (UNFPA)، كما جرى تصميم واعداد جداول اخراج المسح على مستوى محافظات العراق بضمنها محافظات إقليم كردستان مصنفة حسب البيئة والمستوى التعليمي والفئات العمرية والتقسيم الجغرافي، ولضمان منهجية واضحة لكافة مراحل المسح ولتأمين السيطرة على مراحل العمل اعتمدَ جدول تفصيلي بالتوقيتات الزمنية لمرحل المسح المختلفة، وقد استغرق تنفيذ المسح واحداً وعشرين يوماً خلال المدة من 2021/8/15 لغاية 2021/9/21 مع أيام العطل الرسمية.

تصميم العينة وأسلوب اختيار وحدات المعاينة

صممت عينة المسح للحصول على مؤشرات بمستوى عالٍ من الدقة والكفاءة، وتغطية المسح لكل محافظات العراق، وتوفير مؤشرات بمستوى تمثيل مناسب للمحافظات، وتكييف الأطر المتوفرة لاختيار عينة ممثلة الى حد مناسب مع غياب إطار سكاني حديث واختيار تصميم معاينة يناسب ظروف العمل الميداني في العراق ويؤمن متابعة العمل بأسلوب كفوء.

عينة المسح

شمل المسح جميع محافظات العراق واعتمد أسلوب المعاينة الطبقيّة العشوائية في جميع مناطق العراق بالاعتماد على إطار نتائج الحصر والترقيم لسنة 2009. ولما كان الهدف من المسح الوصول الى مؤشرات تمثل مستوى كل محافظة من المحافظات فُدر حجم العينة الكافي (n) لكل محافظة بحسب الصيغة الآتية:

$$n = \frac{4 * \sigma^2 * deff}{ME^2 * AveHH * RR}$$

$$n = \frac{4 * (0.25) * 1.7}{(0.025)^2 * 6 * 0.85}$$

$$n = 532$$

حيث

$$\sigma^2 = r(1 - r) \text{ التباين}$$

النسبة التي تعطي اعلى تباين $r = 0.5$

الخطأ المعياري $ME = 0.025$

معامل تأثير التصميم $deff = 1.7$

نسبة الاستجابة $RR = 0.85$

متوسط حجم الاسرة $Ave HH = 6$

وزعت عينة كل محافظة من خلال اختيار 38 بلوكاً للحضر و38 بلوكاً للريف اختيرت عشوائياً. وجرى تحديث جميع الاسر في كل بلوك مختار لضمان معالجة التغيرات الحاصلة في كل بلوك. ثم اختيرت 7 أسر عشوائياً من كل بلوك مختار. يبين الجدول الآتي تفاصيل عينة المسح. وقد أظهرت نتائج المسح ان نسبة الاستجابة بلغت 98%.

عينة المسح المتكامل للأوضاع الاجتماعية والصحية للمرأة في العراق

عدد النساء بعمر 15 سنة فأكثر	عدد الاسر			عدد البلوكات			المحافظة
	المجموع	ريف	حضر	المجموع	ريف	حضر	
773	532	266	266	76	38	38	دهوك
747	532	266	266	76	38	38	نينوى
670	532	266	266	76	38	38	السليمانية
656	532	266	266	76	38	38	كركوك
719	532	266	266	76	38	38	اربيل
768	532	266	266	76	38	38	ديالى
764	532	266	266	76	38	38	الانبار
684	532	266	266	76	38	38	بغداد
736	532	266	266	76	38	38	بابل
743	532	266	266	76	38	38	كربلاء
734	532	266	266	76	38	38	واسط
641	532	266	266	76	38	38	صلاح الدين
712	532	266	266	76	38	38	النجف
716	532	266	266	76	38	38	القادسية
653	532	266	266	76	38	38	المثنى
649	532	266	266	76	38	38	ذي قار
671	532	266	266	76	38	38	ميسان
718	532	266	266	76	38	38	البصرة
12754	9576	4788	4788	1368	684	684	العراق

حساب الأوزان

تم حساب أوزان العينة لكل طبقة بطريقة مقلوب الكسر وبالاعتماد على اسقاطات السكان لسنة 2021 في كل طبقة من الطبقات، وتم حساب الازان كالتالي:

$$W_h = N_h / n_h \quad h=1, 2, \dots, 36$$

حيث :

W_h : وزن كل طبقة

N_h : عدد السكان في الطبقة (حسب اسقاطات السكان لسنة 2021)

n_h : حجم العينة المأخوذ من الطبقة

على سبيل المثال، عدد سكان محافظة بغداد / الحضر حسب الاسقاطات (7682136) وعدد الافراد بالعينة الذين تمت مقابلتهم (1388)، تم حساب وزن هذه الطبقة على النحو التالي:

$$W = 7682136 / 1388 = 5534$$

كما جرت عملية احتساب الازان للتصنيفات الأخرى بموجب اوزانها الترجيحية.

استمارة المسح

صُمم نوعان من الاستمارات الخاصة بالمسح واحدة تخص جميع افراد الاسرة والأخرى خاصة بالنساء بعمر 15 سنة فأكثر. ضمت استمارة الاسرة المعيشية اربعة أقسام (سجل الأسرة، التعليم، الإعاقة، تأثير فيروس كورونا على الأسرة). وقُسمت إستمارة النساء بعمر 15 سنة فأكثر الى تسعة أقسام تتضمن (خلفية المبحوثة الديموغرافية، الإنجاب والولادات (اخر حمل انتهى بولادة حية أو ميتة او اجهاض) لآخر خمس سنوات، رعاية الأمومة لآخر مولود حي واعتلال الصحة خلال الانجاب للخمس سنوات السابقة للمسح من شهر 8-2016 ولغاية شهر 8-2021، تنظيم الأسرة، اعتلال الصحة العامة، النازحات والعائدات من النزوح، الملكية والحياسة والقروض، المشاركة والتمكين والمساواة بين الجنسين، العنف ضد النساء).

اعداد التعليمات وقواعد التدقيق

أعدت تعليمات وقواعد التدقيق لطريقة ملء الأسئلة الخاصة بالاستمارات وادراج المفاهيم والمصطلحات الخاصة باستمارات المسح.

الاختبار القبلي

ان الاختبار القبلي هو أحد الخطوات الأساسية عند اجراء أي مسح حيث تؤثر جودة الاستمارات المصممة على جودة باقي الخطوات التي تليها وعلى مصداقية ودقة الإجابات، كذلك من أجل تحديد رد فعل العينة المستهدفة على أسئلة المسح وبالتالي تعديل الاستمارة قبل اجرائه بشكله النهائي.

أجري الاختبار القبلي للاستمارة بمشاركة كادر قسم إحصاءات التنمية البشرية في عدد من المناطق (المنصور، اليرموك، الشعب، الدورة، الزعفرانية، البنوك، الغزالية، حي الجامعة) في محافظة بغداد وتم تعديل الاستمارة بناءً على الملاحظات الناتجة عن هذا الاختبار.

التدريب

تم إيلاء عملية تدريب الكوادر الفنية بكافة مستوياتها اهتماماً كبيراً وشملت عملية التدريب المشرفين المحليين ورؤساء الفرق الميدانية والباحثات الميدانيات.

بلغ عدد الدورات التدريبية أربع دورات خلال الفترة من 2021/4/28 لغاية 2021/8/12 الأولى في مقر الجهاز المركزي للإحصاء وقد شارك فيها المشرفون المركزيون من المركز لغرض مناقشة الاستمارة كما أقيمت دورات مماثلة في محافظتي أربيل والسليمانية وفي بغداد لمناقشة استمارات المسح والتدريب عليها.

العمل الميداني

وضعت خطة ميدانية تفصيلية لإنجاز العمل الميداني الذي استمر ثلاثة أسابيع من خلال تشكيل فريق الاشراف المركزي المتكون من موظفي قسم إحصاءات التنمية البشرية وباقي المديریات الفنية في الجهاز المركزي للإحصاء، وتشكيل فريق الاشراف المحلي المتكون من مدير الإحصاء في كل محافظة، وتشكيل فرق ميدانية بواقع رئيس فريق وباحثين ميدانيين من الكادر النسوي لخصوصية الأسئلة في الاستبيان من الجهاز المركزي للإحصاء ووزارة الصحة حيث بلغ عدد الفرق الميدانية 73 فريقاً توزعت على المحافظات بواقع 4 فرق في كل محافظة عدا محافظة صلاح الدين بواقع 5 فرق ميدانية.

المفاهيم والمصطلحات

الأسرة: فرد أو عدد من الأفراد يشتركون في الطعام وضرورات المعيشة الأخرى. وتتكون الأسرة عادة من أشخاص تربطهم صلة قرابة كالأب والأم والأولاد... الخ، وقد تضم أيضاً أفراداً آخرين لا تربطهم صلة قرابة ولكنهم يشتركون مع الأسرة في الطعام وضرورات المعيشة كالطالب الذي يدرس في منطقة غير منطقة سكنه ويسكن ويأكل وينفق مع الأسرة المشمولة بالمشح وكذلك السائق أو الخادم المقيم. لذلك فإن أي فرد يقيم مع الأسرة لمدة لا تقل عن 15 يوماً خلال فترة الثلاثين يوماً السابقة للمشح يدخل ضمن حجم الأسرة. فإذا تعذر تحديد ذلك فإن أي فرد أمضى ما لا يقل عن خمسة عشر يوماً سابقة مع الأسرة وما يزال معها خلال فترة المشح وينوي الاستمرار بالسكن مع الأسرة يعد فرداً من أفراد الأسرة.

رئيس الأسرة: هو الفرد المسؤول عن إدارة شؤون الأسرة اجتماعياً واقتصادياً بغض النظر عن العمر والجنس، يتم اختياره من قبل أفراد الأسرة وقد يكون الأب أو الأم أو الأخ الأكبر. ولا يشترط أن يكون رئيس الأسرة هو المعيل الاقتصادي. فقد يكون الابن هو المشتغل الوحيد في الأسرة لكن إدارة الأسرة يتولاها أبوه عند ذلك فإن الأب هو رئيس الأسرة.

الحضر: يقصد به المناطق (الأحياء) الواقعة ضمن حدود البلديات أو ضمن حدود أمانة بغداد.

الريف: يقصد به المناطق الواقعة خارج حدود البلديات أو خارج حدود أمانة بغداد.

الحالة التعليمية: يقصد بها الوضع التعليمي للفرد الذي يبلغ من العمر 4 سنوات فأكثر وقت اجراء المقابلة.

الالتحاق بالتعليم: يعتبر ملتحقاً بالتعليم كل فرد يبلغ من العمر 4 سنوات فأكثر وقد سجل في مؤسسة تعليمية حكومية أو أهلية سواء داخل العراق أو خارجه لمدة لا تقل عن سنة دراسية واحدة وينتظم أو يتوقع أن ينتظم بالدراسة لنصف الفترة المسجل عليها أو لفترة أطول بالتعليم.

الإعاقة: يتماشى تعريف الإعاقة مع كل من الاتفاقية الدولية لحقوق الاشخاص ذوي الإعاقة والتصنيف الدولي لتأدية الوظائف والعجز والصحة وهما يعرّفان الإعاقة بشكل عام على أنها ليست مجرد خلل أو إصابة أو مرض وإنما هي تفاعل معقد بين الوضع الصحي للشخص والعوامل البيئية. وقد جاء في التقرير العالمي حول الإعاقة أن " تعريف الإعاقة بوصفها تفاعلاً يعني أن الإعاقة ليست سمة من سمات الأشخاص ويمكن إحراز تقدّم بشأن تحسين المشاركة في المجتمع من خلال معالجة العوائق التي تواجه الأشخاص ذوي الإعاقة في حياتهم اليومية ".

الصحة الإيجابية : هي حالة رفاه كامل بدنياً وعقلياً واجتماعياً في جميع الأمور المتعلقة بالجهاز التناسلي ووظائفه وعملياته وليست مجرد السلامة من المرض او الإعاقة. لذلك تعني الصحة الإيجابية قدرة الناس على التمتع بحياة جنسية ومرضية ومأمونة وقدرتهم على الانجاب وحريرتهم في تقرير الانجاب وموعده وتواتره، ويشتمل هذا الشرط الأخير على حق الرجل والمرأة في معرفة واستخدام أساليب تنظيم الاسرة المأمونة والفعالة والميسورة والمقبولة في نظرهما وأساليب تنظيم الخصوبة التي يختارونها والتي لا تتعارض مع القانون، وعلى الحق في الحصول على خدمات الرعاية الصحية المناسبة التي تمكن المرأة من أن تجتاز بأمان فترة الحمل والولادة وتتهيئ للزوجين افضل الفرص لإنجاب وليد متمتع بالصحة.

تنظيم الأسرة : تم تعريف تنظيم الأسرة لغايات هذا المسح على أنه هو قيام الزوجين بالتراضي بينهما وبدون إكراه باستخدام وسيلة مشروعة ومأمونة لتأجيل الحمل أو معالجة العقم بما يتناسب مع الظروف الصحية والاجتماعية والاقتصادية في نطاق مسؤوليتهم نحو أولادهم وأنفسهم.

النزوح : هو حركة السكان من مكان إقامتهم المعتاد الى مكان آخر عندما يكون الخطر على الحياة نتيجة لحدوث كوارث طبيعية (فيضانات أو زلازل...الخ) أو بشرية (عمليات عسكرية أو نزاعات عرقية أو دينية أو طائفية أو سياسية).

النازح : هو الشخص الذي اكره على ترك محل إقامته المعتاد الى مكان داخل حدود دولته لتجنب حالات العنف العام أو انتهاك حقوقه الإنسانية أو نتيجة كارثة (طبيعية أو فعل انسان) أو جراء تعسف السلطة.

التهجير : هو ممارسة قسرية (بالإجبار) نتيجة صراعات سياسية أو عرقية أو دينية أو سياسة دولة أو فئة حاكمة أو ذات قوة (فرد أو جماعة) تجبر السكان على تغيير محل اقامتهم المعتادة.

الملكية الزراعية : هي وحدة اقتصادية للإنتاج الزراعي تحت إدارة واحدة وتشمل جميع رؤوس الماشية الموجودة فيها وكل الارض المستخدمة لأغراض الانتاج سواء بصورة كلية أو جزئية بصرف النظر عن المسمى أو الشكل القانوني أو الحجم ويكون ممارسة الادارة بواسطة فرد واحد أو عائلة.

الحيابة : انتفاع الإنسان بشيء انتفاعاً فعلياً ظاهراً فيه باعتباره مالك الشيء أو صاحب الحق عليه ولكن ليس مالكة كمن يملك سيارة ولكن ينتفع منها شخص آخر فيعتبر حائزاً لها ويتم تصنيف مصطلح الحيابة في فئات مختلفة لتجنب الالتباس الناتج عن هذا التعقيد (الحيابة الفعلية) كما هو موضح فيما سبق .

القروض: وهي عبارة عن ديون مترتبة على أحد طرفي المعاملة إلى الطرف الآخر الذي يسمى الدائن وتشمل القروض المصرفية والسلف الممنوحة من الدولة أو المصارف إلى جانب الفائدة.

التمكين: هو العملية التي بموجبها تصبح النساء قادرات على التعرف على أوضاعهن حتى يتمكن من اكتساب المهارة والخبرة، ويطورن قدراتهن بالاعتماد على الذات، وأنهن قادرات على أداء جميع الأدوار ذات القيمة المجتمعية العليا سواء أكان في المجال السياسي أو التشريعي أو القانوني أو التعليمي أو الاقتصادي أو الصحي، من خلال مفهوم النوع الاجتماعي والتمكين وأدواره الثلاثة، الإنجابي، والإنتاجي، والمجتمعي. وتتركز مجالات تمكين المرأة في التعليم، والمعلومات، والوضع الاقتصادي والاجتماعي والسياسي والقانوني والصحي، وفي عملية اتخاذ القرار.

المساواة: يعني الا يكون هناك تمييز واختلاف بين الافراد على أساس الجنس وبصفة خاصة فيما يتعلق بتوزيع الموارد والعائدات وتوفير الخدمات والحقوق والواجبات إضافة الى انه يعني ايضاً المساواة في الفرص والنتائج بين افراد المجتمع.

النوع الاجتماعي: هو تصور للاختلافات بين أدوار النساء والرجال لكل ما تنسبه لهما العادات والنظرة الاجتماعية والثقافية عبر التطور التاريخي لمجتمع ما. وهذا التصور للأدوار والعلاقات الاجتماعية والقيم يحددها المجتمع لكل من الجنسين كمحصلة للثقافة السائدة والدين والتقاليد والمعايير الاجتماعية والحاجات الاقتصادية. ويمثل بطبيعة الحال مجموعة التوقعات والضوابط المشتركة في السلوكيات المعترف بأنها مناسبة للرجال والنساء على الصعيد الاجتماعي.

العنف: إعلان القضاء على العنف ضد المرأة الذي أقرته الجمعية العامة للأمم المتحدة عام 1994 والذي ينص على أنه، أي فعل عنيف قائم على أساس الجنس ينجم عنه أو من المحتمل أن ينجم عنه أذى أو معاناة جسدية أو جنسية أو نفسية للمرأة بما في ذلك التهديد باقتراف مثل هذا الفعل أو الإكراه أو الحرمان التعسفي من الحرية سواء وقع ذلك في الحياة العامة أو الخاصة.

العنف القائم على النوع الاجتماعي ضد المرأة: أي عمل من اعمال العنف القائم على النوع الاجتماعي ينتج عنه او من المحتمل ان ينتج عنه إصابات او آلم جسدية او جنسية او نفسية للمرأة، ويشمل أيضاً التهديدات بهذا الفعل أو كل فعل اجباري او حرمان تعسفي من الحرية سواء أكان ذلك في الحياة العامة أم في الحياة الخاصة. وتتعدد أشكال العنف ضد المرأة منه العنف الأسري والعنف النفسي والجسدي وغير ذلك.

العنف النفسي : هو كل سلوك يؤثر او يحتمل ان يؤثر سلباً على الزوجة مثل منعها من التواصل مع أهلها، والسيطرة على تحركاتها، وتجاهلها، وعدم منحها المال الكافي، والغضب عند حديثها مع رجل آخر، والتصرف بممتلكاتها، ومنعها من التعليم والعمل.

العنف اللفظي : يتضمن الشتم، والإهانة، والترهيب، واستخدام الألفاظ النابية ضد المرأة.

العنف الجسدي : يتضمن كل فعل موجه ضد المرأة يؤثر او يحتمل ان يؤثر على سلامتها الجسدية ويشمل ذلك على سبيل المثال الضرب، والدفع بقوة، وشد الشعر، والتهديد بسلاح وغيرها.

العنف الجنسي : تشمل مظاهر العنف المضايقة الجنسية والاستغلال الجنسي والعنف الجنسي من الزوج مثل الاجبار على المعاشرة، والمعاشرة تحت التهديد، وما الى ذلك من الأفعال.

المسح المتكامل للأوضاع الإجتماعية والصحية للمرأة في العراق لسنة 2021

أهم مؤشرات المسح المتكامل للأوضاع الاجتماعية والصحية للمرأة في العراق

المؤشر (2021)	العراق	بغداد	المحافظات عدا إقليم كردستان	محافظة إقليم كردستان
متوسط حجم الاسرة (فرد)	5.7	5.5	5.9	5.0
نسبة الأسر التي ترأسها امرأة (%)	10.7	12.7	10.5	11.8
نسبة المتزوجات من بين النساء بعمر 15 سنة فأكثر (%)	66.4	66.4	67.3	62.1
نسبة الارامل من بين النساء بعمر 15 سنة فأكثر (%)	7.8	8.1	7.8	7.7
نسبة المطلقات من بين النساء بعمر 15 سنة فأكثر (%)	1.5	2.3	1.5	1.7
نسبة الطلاق داخل المحكمة للنساء بعمر 15 سنة فأكثر (%)	93.6	88.1	92.5	98.9
متوسط العمر عند الزواج الأول (سنة)	20.9	21.1	20.9	21.2
نسبة النساء ممن تزوجن قبل بلوغهن 18 سنة (%)	25.5	24.5	26.1	22.6
نسبة النساء ممن تزوجن قبل بلوغهن 15 سنة (%)	5.2	5.8	5.1	5.8
متوسط عدد المواليد الاحياء للنساء بعمر 15-49 سنة	3.3	2.9	3.4	3.2
متوسط عدد المواليد الاحياء للنساء بعمر 45-49 سنة	4.2	3.2	4.2	4.4
نسبة النساء بعمر 15-49 سنة المتزوجات واللاتي سبق لهن الزواج ممن استخدمن أو استخدم أزواجهن احدى وسائل تنظيم الاسرة				
نسبة النساء اللاتي استخدمن أي وسيلة من وسائل تنظيم الاسرة (%)	43.5	44.3	37.9	75.6
نسبة استخدام وسيلة حديثة من النساء اللاتي استخدمن أي وسيلة من وسائل تنظيم الاسرة (%)	73.6	79.7	83.7	47.6
نسبة استخدام وسيلة تقليدية من النساء اللاتي استخدمن أي وسيلة من وسائل تنظيم الاسرة (%)	26.4	20.3	16.3	52.4
نسبة من ترغب في انجاب طفل اخر من بين النساء المتزوجات بعمر 15-49 سنة (%)	37.5	17.8	30.8	56.4

المحافظات إقليم كردستان	المحافظات عدا إقليم كردستان	بغداد	العراق	المؤشر (2021)
رعاية الأمومة خلال الخمس سنوات السابقة على المسح للنساء بعمر 15-49 المتزوجات او الاتي سبق لهن الزواج				
91.2	76.5	74.6	78.7	نسبة الأمهات اللاتي حصلن على رعاية خلال فترة الحمل لأربع زيارات او أكثر (%)
48.3	31.1	31.0	33.7	نسبة الأمهات اللاتي حصلن على رعاية خلال فترة الحمل لثمانية زيارات او أكثر (%)
94.8	89.2	87.3	90.0	نسبة الأمهات اللاتي وضعن مولودهن الأخير في مؤسسة صحية (%)
95.6	93.9	93.6	94.1	نسبة الأمهات اللاتي حصلن على رعاية اثناء الولادة من كادر مؤهل (%)
58.3	67.2	72.1	66.0	نسبة الأمهات اللاتي حصلن على رعاية بعد الولادة من كادر مؤهل (%)
48.6	66.3	52.8	63.7	نسبة الولادات الطبيعية الى مجموع الولادات (%)
50.8	33.2	47.2	35.8	نسبة الولادات بعملية قيصرية الى مجموع الولادات (%)
0.6	0.4	0.0	0.5	نسبة الولادات بمساعدة (ملقط / تفريغ / شفط) الى مجموع الولادات (%)
9.5	10.5	12.5	10.3	نسبة النساء بعمر 15-49 سنة غير القادرات على الحمل اللاتي حاولن ان يصبحن حوامل (%)
اعتلال الصحة العامة				
65.4	56.1	59.2	57.6	نسبة النساء بعمر 15 سنة فأكثر اللاتي يشعرن ان صحتهن جيدة (%)
31.7	25.8	23.7	26.7	نسبة النساء بعمر 15 سنة فأكثر اللاتي يعانين من مشاكل صحية (%)
54.7	71.7	73.4	69.0	نسبة النساء بعمر 15 سنة فأكثر اللاتي لم يقمن بمراجعة دورية عن وضعهن الصحي بصورة منتظمة (%)
5.7	1.4	1.6	2.1	نسبة النساء بعمر 15 سنة فأكثر المدخنات (%)
4.2	8.1	1.5	7.5	نسبة النساء بعمر 15 سنة فأكثر النازحات (%)
تمكين المرأة وتعزيز مشاركتها				
91.8	74.8	65.8	77.6	نسبة النساء بعمر 15 سنة فأكثر ممن يرين حق المرأة في الترشيح في الانتخابات (%)
67.3	52.8	44.4	55.1	نسبة النساء بعمر 15 سنة فأكثر ممن شاركن في انتخابات 2018 (%)

المسح المتكامل للأوضاع الإجتماعية والصحية للمرأة في العراق لسنة 2021

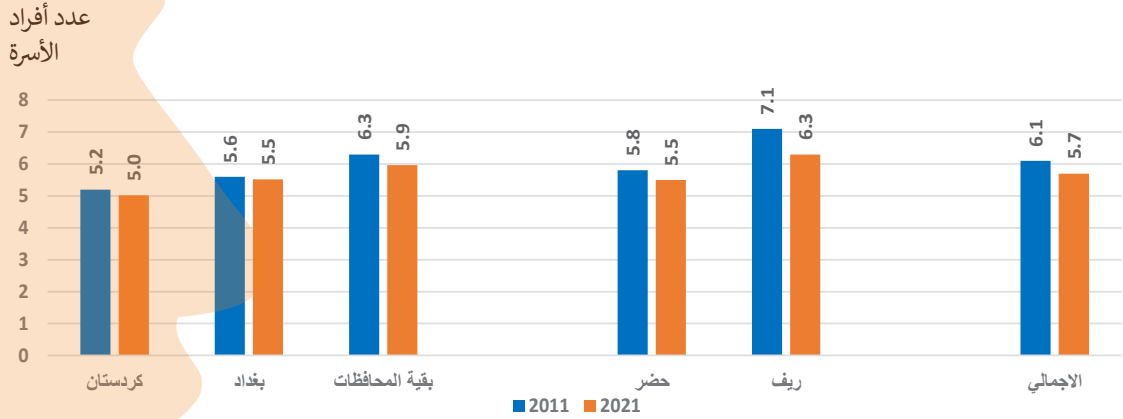
محافظة إقليم كردستان	المحافظات عدا إقليم كردستان	العراق	المؤشر (2021)
العنف ضد النساء			
النسبة المئوية للنساء بعمر 15 سنة فأكثر حسب نوع العنف من قبل أفراد الأسرة			
4.3	9.8	8.9	العنف اللفظي (%)
6.5	12.4	11.5	العنف الجسدي (%)
7.3	14.8	13.6	العنف العام (%)
النسبة المئوية للنساء بعمر 15 سنة فأكثر اللاتي واجهن العنف من قبل أزواجهن حسب نوع العنف			
3.8	13.1	11.7	العنف اللفظي (%)
7.1	24.6	22.0	العنف الاقتصادي (%)
1.8	5.9	5.3	العنف الجسدي (%)
11.0	32.4	29.2	العنف العام (%)
النسبة المئوية للنساء بعمر 15 سنة فأكثر حسب نوع العنف من قبل الآخرين			
2.9	5.2	4.8	العنف اللفظي (%)
1.3	3.8	3.4	العنف الجسدي (%)
3.5	6.4	5.9	العنف العام (%)

خلاصة للنتائج الرئيسية

يتضمن هذا الجزء خلاصة توضيحية للنتائج الرئيسية للمسح المتكامل للأوضاع الاجتماعية والصحية للمرأة في العراق لسنة 2021 من خلال عرض بياني مبسط لتلك النتائج، في أقسامها المتتابعة تمهيداً لإجراء الدراسات التحليلية بعد صدور هذا التقرير.

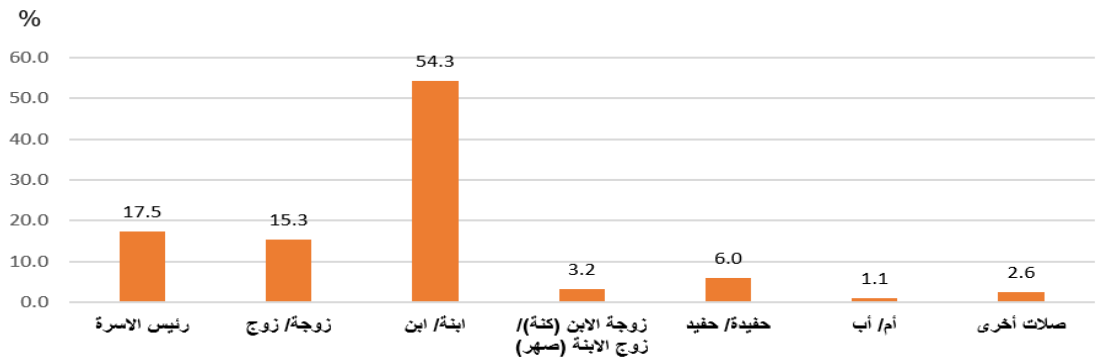
1. خصائص الأسرة

متوسط حجم الأسرة



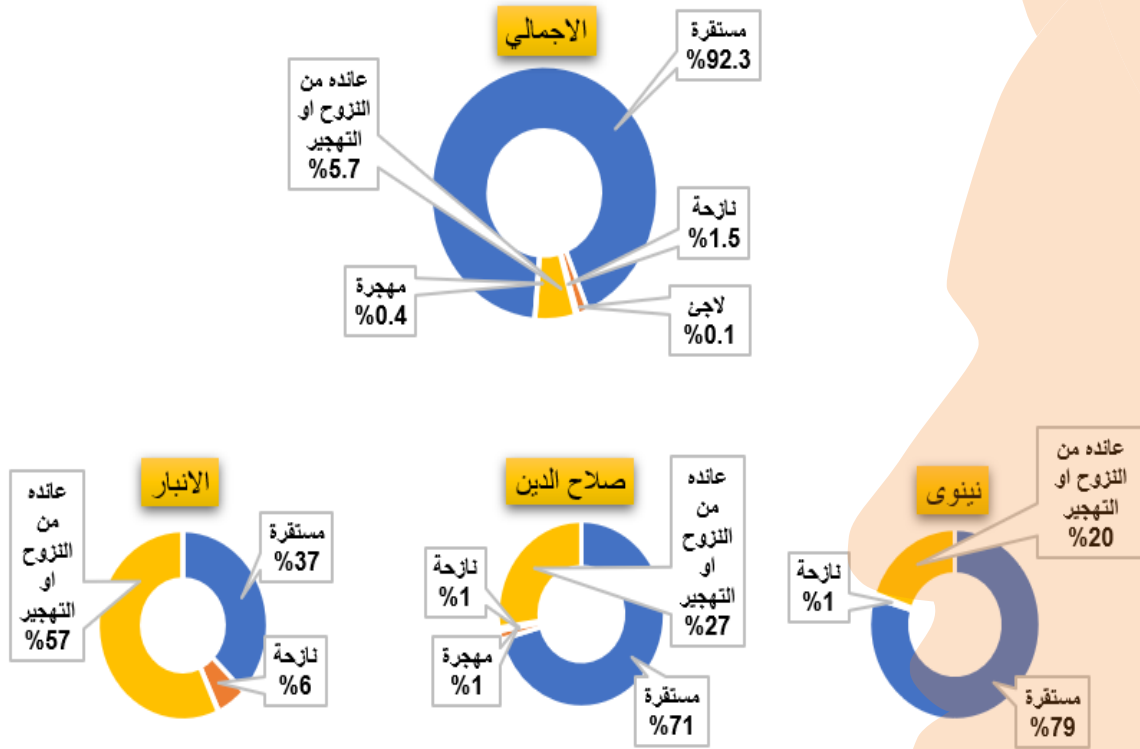
- حجم الأسرة في العراق يشهد إنخفاضاً جديداً على مدى السنوات العشرة بين عامي 2011 و2021
- ما يزال حجم الأسرة في الريف أعلى منه في الحضر، كما يقلّ متوسط حجم الأسرة في إقليم كردستان عن المحافظات الأخرى

تركيبة الأسرة - نمط الأسرة الممتدة



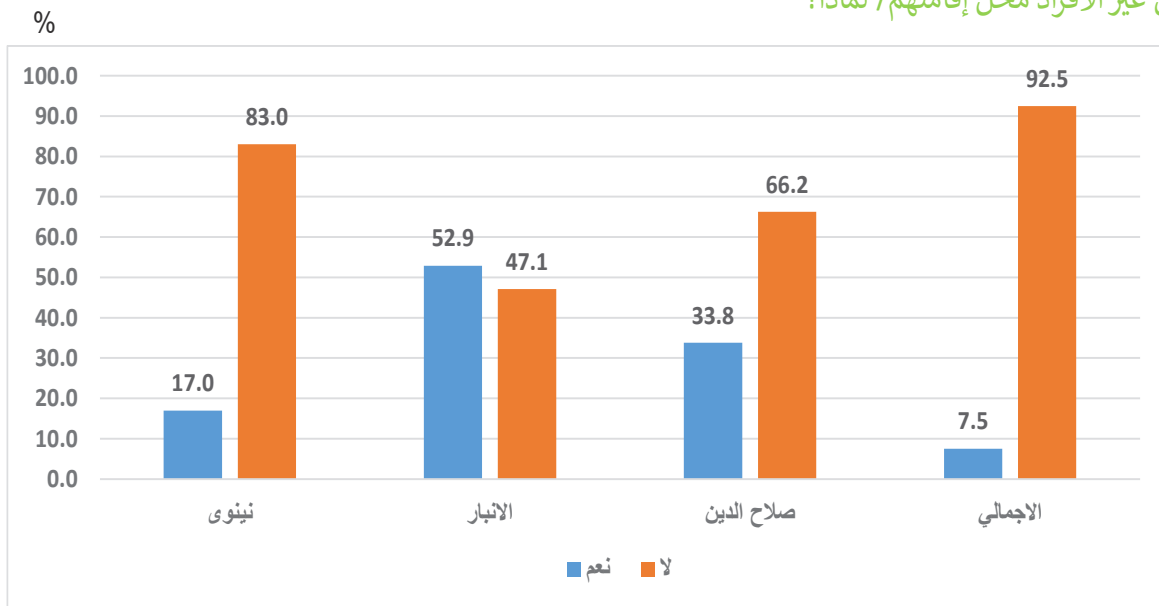
- تعكس تركيبة الأسرة العراقية شيوع نمط الأسرة الممتدة إذ تضم الى جانب الزوج والزوجة الأبناء والبنات بنسبة 54% وزوجاتهم أو أزواجهم بنسبة 3.2% أما الأحفاد فيشكلون 6% منها وتتراجع النسب الأخرى للأفراد الآخرين بشكل كبير.

مستوى استقرار الأسر مكانياً

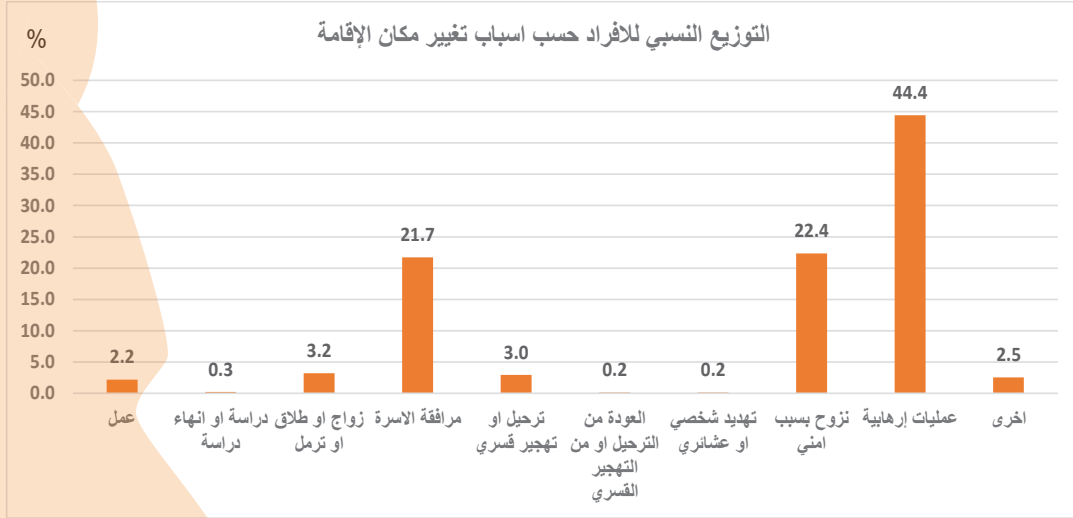


- تعد 92% من الأسر مستقرة في مناطق إقامتها، لكن هذه النسبة تنخفض بشكل واضح في محافظات نينوى، الأنبار، وصلاح الدين نتيجة ظروف المحافظات المذكورة بعد تحرير أراضيها من كيان تنظيم داعش الإرهابي.

هل غيّر الأفراد محل إقامتهم/ لماذا؟



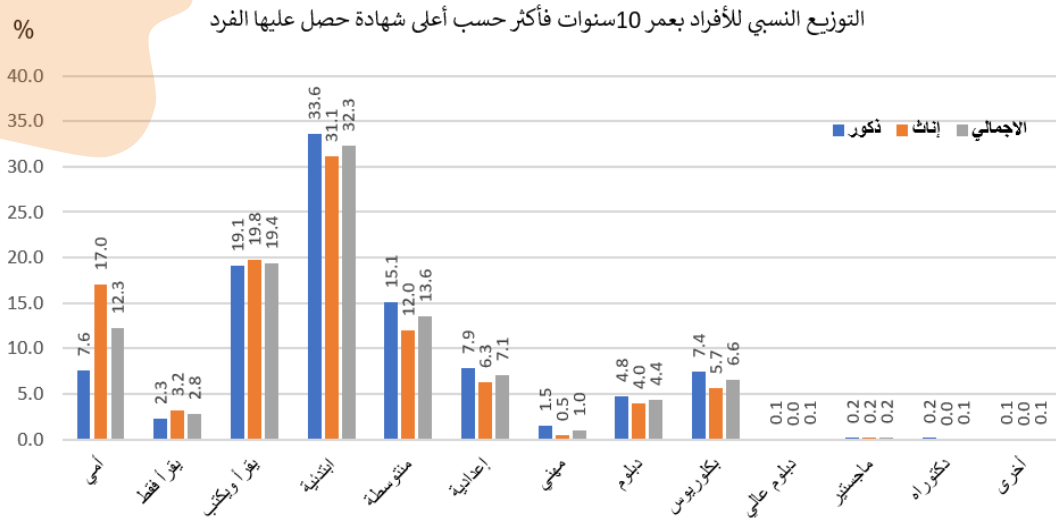
- في الوقت الذي يستقر السكان عموماً في محافظاتهم، يلاحظ حصول تغيرات واضحة في محلات الإقامة في المحافظات الثلاث اللاتي تعرضت لإحتلال داعش.



- هناك حراك سكاني واضح بين المحافظات لاسيما المحافظات التي تحررت من احتلال داعش وقد لوحظ ان 44% من حالات تغيير مكان الإقامة جاءت نتيجة العمليات الارهابية وان 22% منها كانت لأسباب أمنية كما شكلت مرافقة الأسرة حوالي 22% ايضاً.

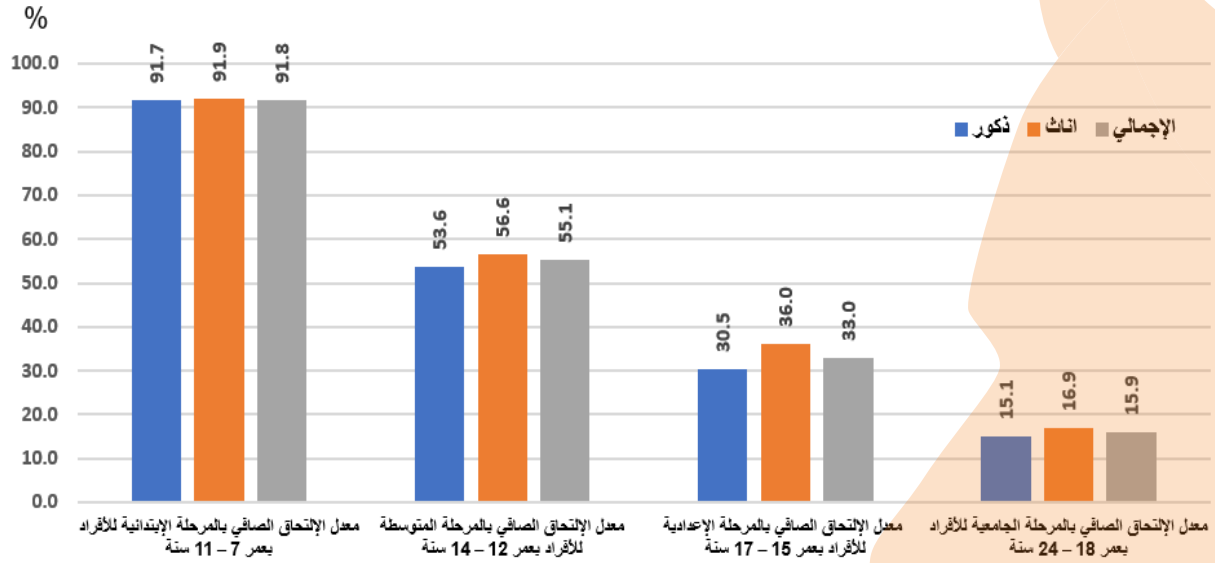
2. التعليم

التحصيل الدراسي للأفراد



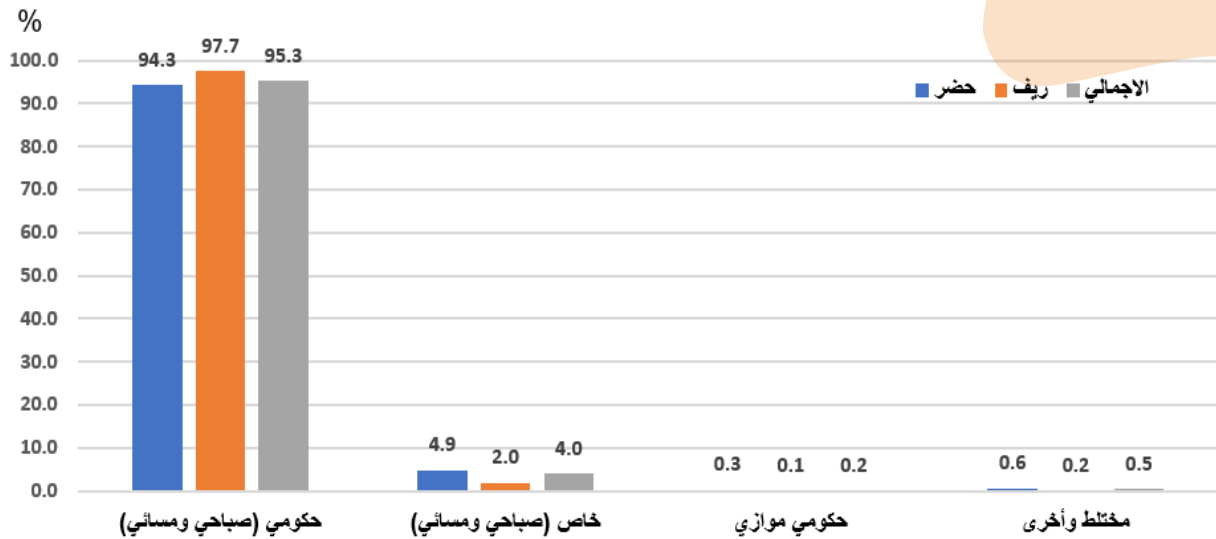
- ما تزال المرأة أقل مستوى في تعليمها من الرجل. إذ تبلغ نسبة الأميات 17% مقارنة بـ 7.6% من الأميين كما تقل نسبة الإناث عند أي مستوى من مستويات التعليم (إبتدائي-متوسط-إعدادي-جامعي) لكن الفروق ليست كبيرة مما تعكس تحسناً واضحاً في مستويات تعليم الإناث.

معدلات الإلتحاق بمراحل التعليم



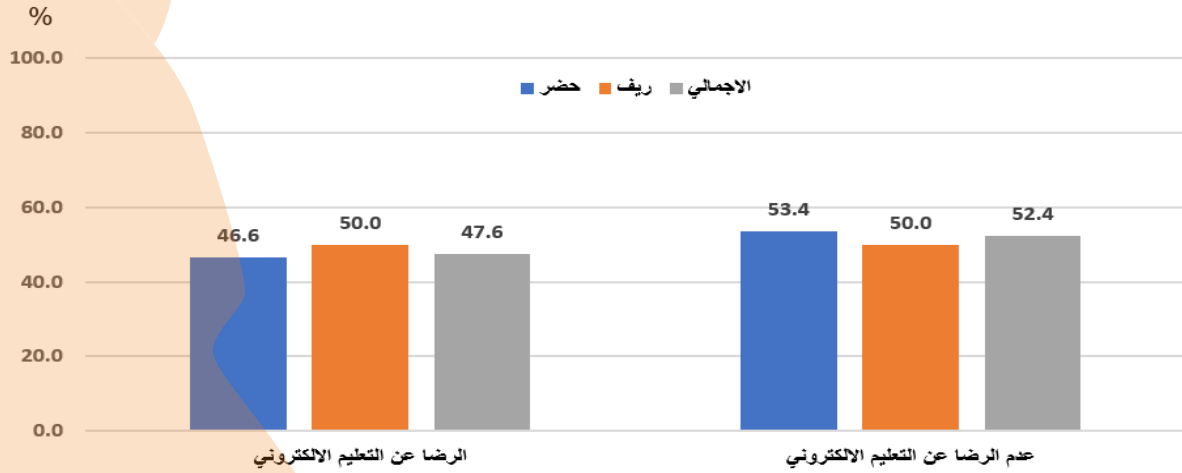
- أما معدلات الالتحاق الحالية بمراحل التعليم المختلفة، بالرغم من إنحسارها إلا أنه يبدو واضحاً تكافؤ الفرص بين الجنسين في كل مراحل التعليم بل إنَّ هذه المعدلات تشهد زيادة نسبية للإلتحاق الإناث حالياً في كل مراحل التعليم بما في ذلك مرحلة الدراسة الإعدادية.

التعليم في المدارس الحكومية مازال هو السائد



- ما تزال المدارس الحكومية تشكل النسبة الأعلى وفي المناطق الحضرية تصل النسبة الى 95% في حين تقترب من 98% في المناطق الريفية، في حين قدرت نسبة الأفراد الملتحقين بالتعليم الخاص في المراحل المختلفة بـ 4% فقط.

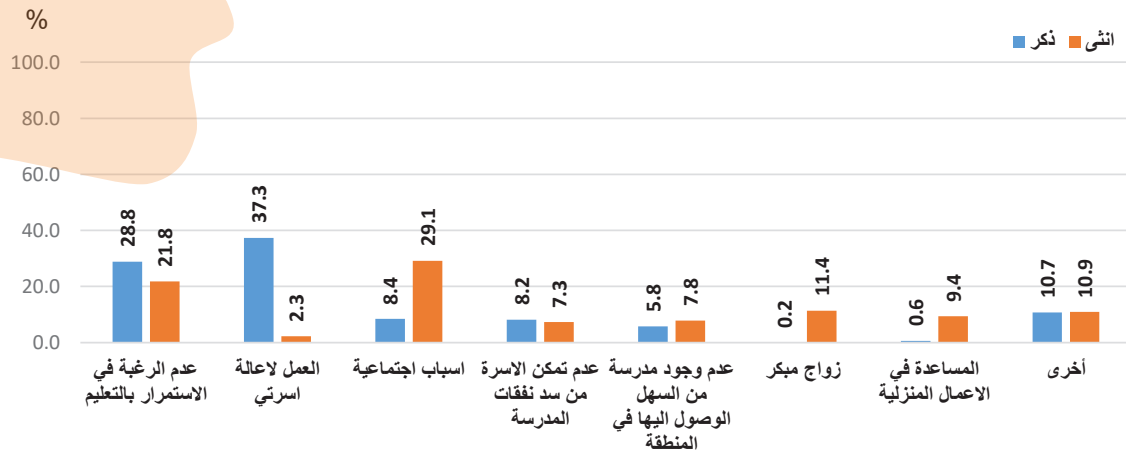
مدى الرضا عن التعليم الإلكتروني



- على الرغم من الجهود المتحققة في اعتماد أسلوب التعليم الإلكتروني، لا سيما خلال فترة إنتشار فيروس كورونا، إلا أن مستوى الرضا عنه تعد منخفضة لا تزيد على 48%، وتزداد نسبة الرضا في الريف حيث تبلغ 50%.

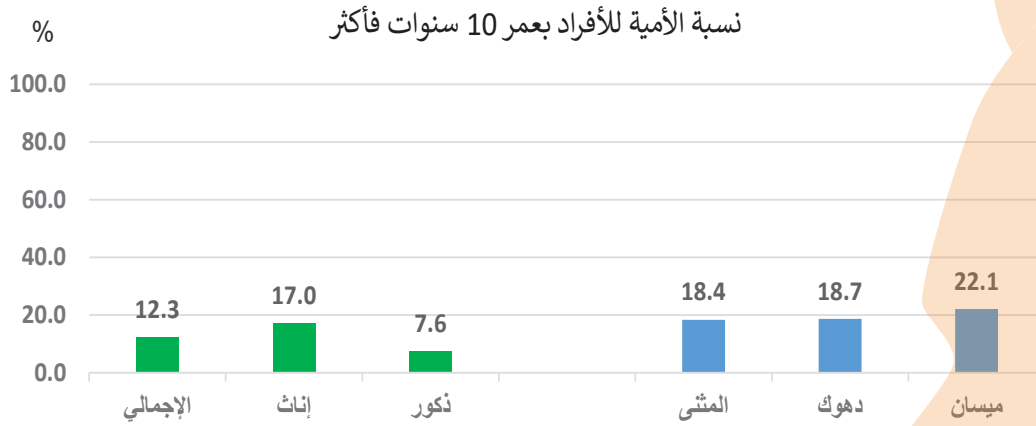
لماذا لا ترغب 22% من الإناث عموماً في الاستمرار بالتعليم؟

التوزيع النسبي للأفراد بعمر 10 سنوات فأكثر حسب اسباب عدم الاستمرار بالتعليم



- عند التحري عن الإناث اللاتي لا يرغبن في إكمال تعليمهنّ وبالغة نسبتهنّ 21.8% فإنّ السبب الرئيس يعود الى عدم رغبتهنّ في الإستمرار بالتعليم أو بسبب العمل لإعالة الأسرة أو لأسباب إجتماعية.

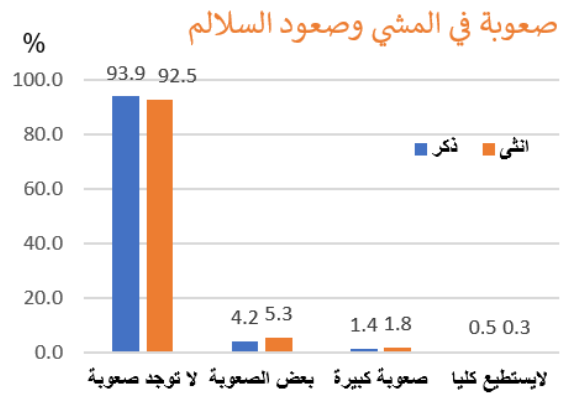
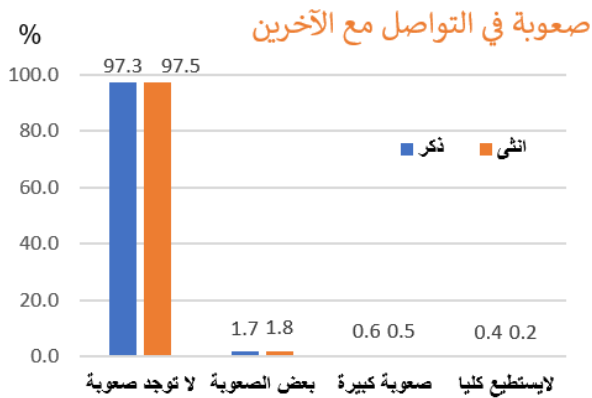
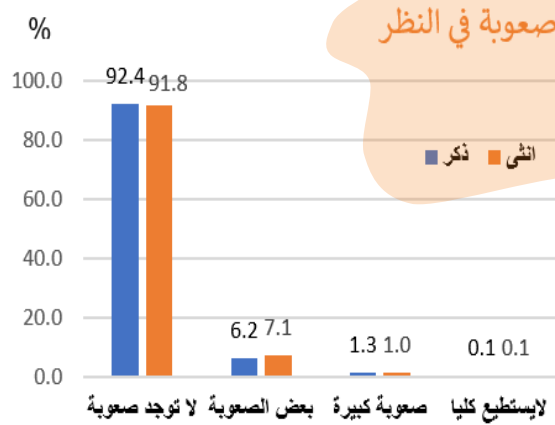
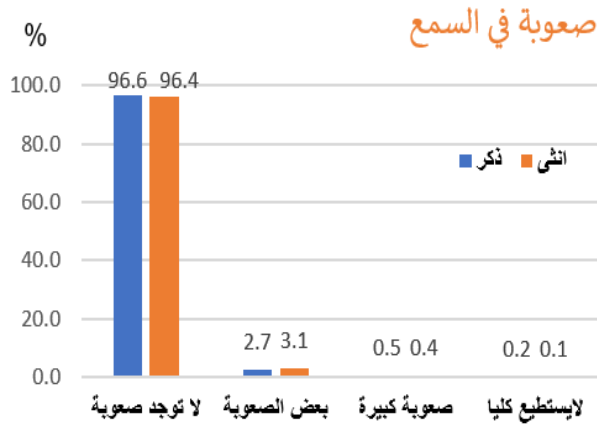
المحافظات الأعلى في نسب أمية الأفراد



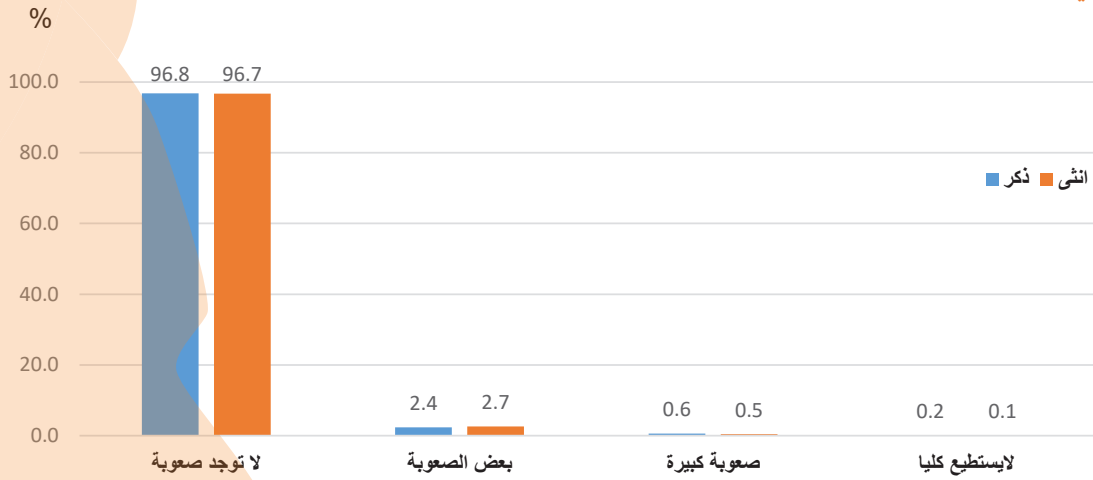
• تعد محافظات ميسان ودهوك والمثنى الأعلى في نسب الأمية للأفراد بعمر 10 سنوات فأكثر.

3. الإعاقة

الصعوبات التي يواجهها الأفراد

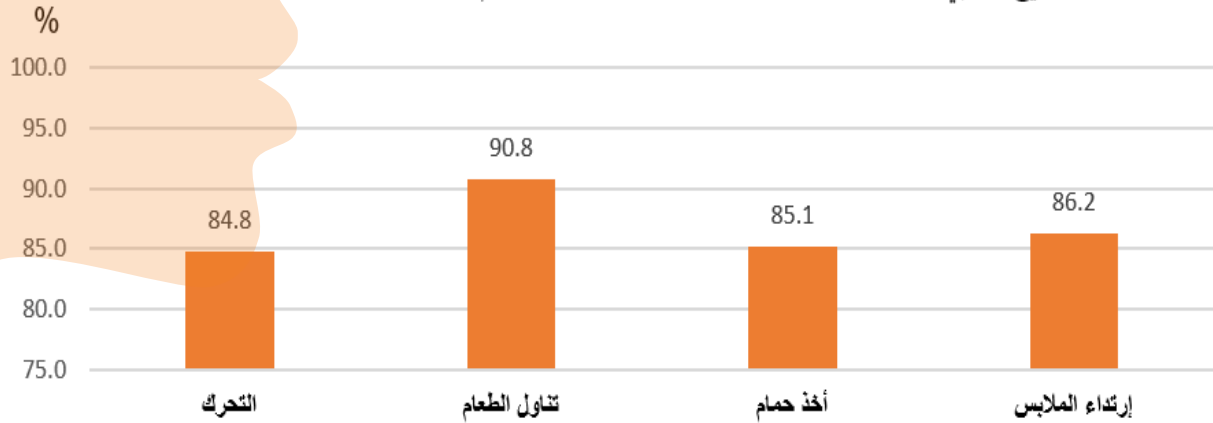


صعوبة في التذكر أو التركيز



قدرة كبار السن على العناية بالنفس

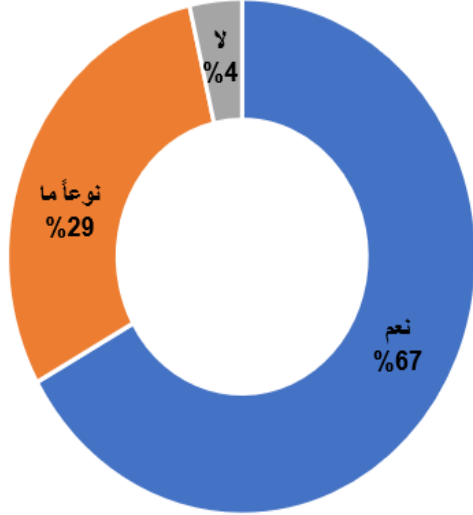
التوزيع النسبي لكبار السن بعمر 60 سنة فأكثر حسب مقدرتهم بشكل مستقل على العناية بالنفس



- في ضوء توجيه أسئلة متعددة للبحث في مقدرة كبار السن بعمر 60 سنة فأكثر على العناية بالنفس لعدد من الحاجات الأساسية بشكل مستقل، إتضح أن النسب المقدرة مقبولة عموماً تزيد في غالبيتها على 85%.

4. تأثير فيروس كورونا على الأسرة

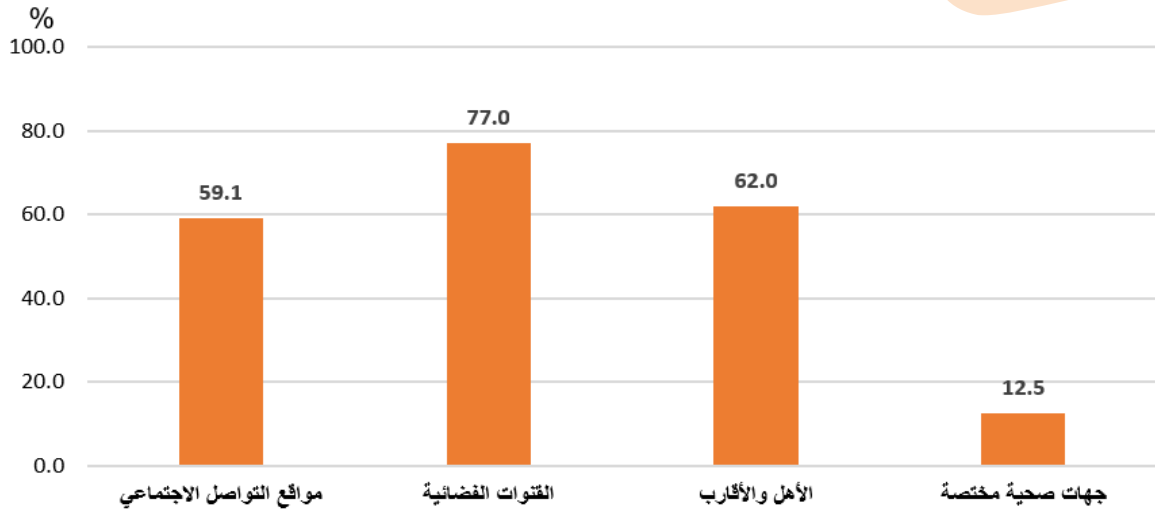
مستوى معرفة الأفراد بالفايروس



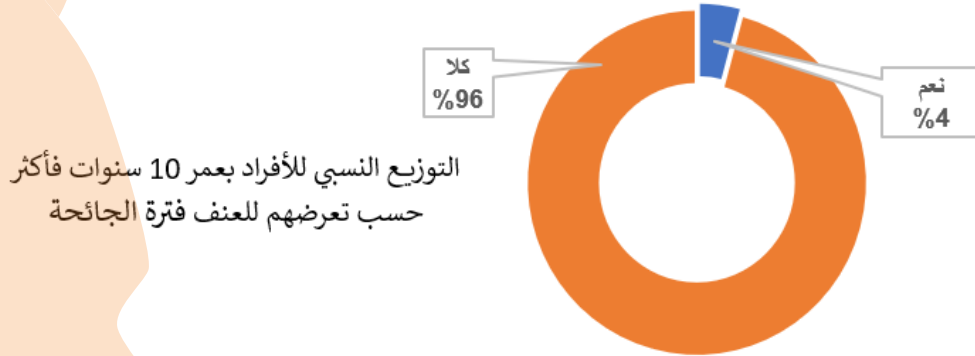
التوزيع النسبي للأفراد بعمر 10 سنوات فأكثر حسب توفر معلومات كافية لديهم عن فايروس كورونا

- بعد مرور أكثر من عام ونصف على تفشي جائحة كوفيد-19 أصبح غالبية الناس على معرفة بالفايروس ولا تتوفر عند 4% فقط معلومات عامة عن الفايروس.
- تعد القنوات الفضائية الوسيلة الأهم في الحصول على المعلومات عن فايروس كورونا، وتقترب نسبة الذين يعدون الأهل والأصدقاء مصدراً للمعلومات عن الفايروس بنسبة 62% تليها مواقع التواصل الإجتماعي بنسبة 59%.

نسبة الأفراد بعمر 10 سنوات فأكثر حسب مصادر المعرفة بفايروس كورونا



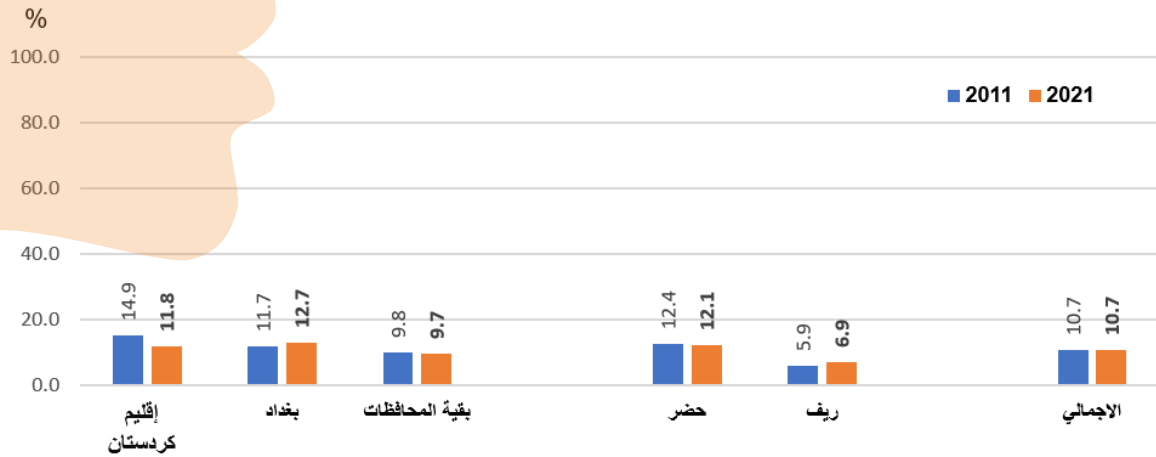
هل رافقت ظروف إنتشار فايروس كورونا زيادة في معدلات العنف؟



- في الوقت الذي يتوقع أن يرافق ظروف انتشار فيروس كورونا زيادة في معدلات العنف إلا أنّ 4% فقط من الأفراد أكدوا ذلك، مقارنة بـ 96% من الأفراد لم يتعرضوا للعنف (اللفظي أو الجسدي) خلال فترة الجائحة.

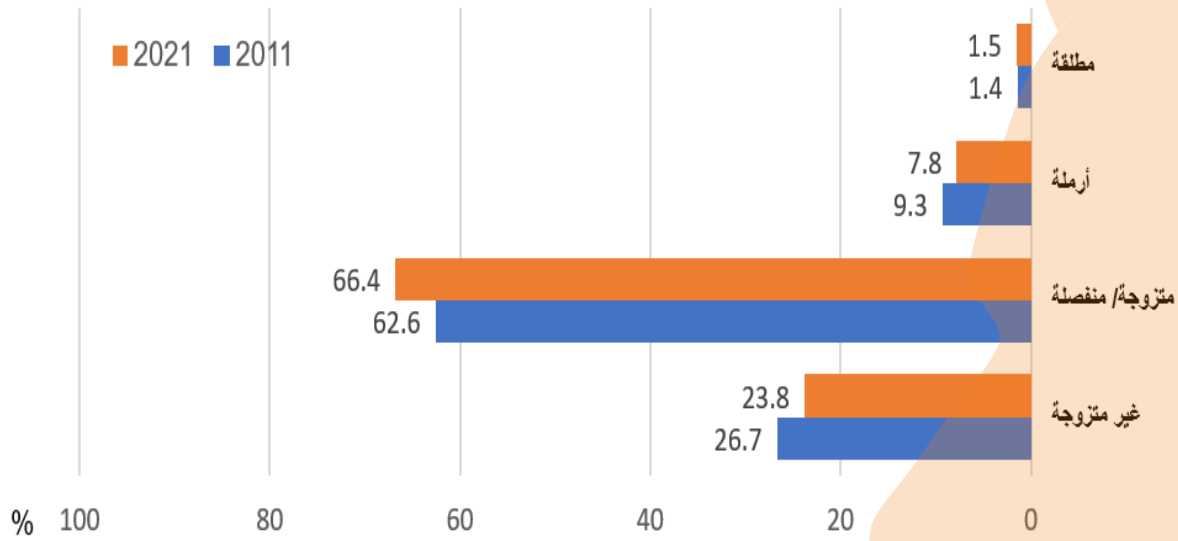
5. ظروف المرأة الاجتماعية

رئاسة المرأة للأسرة



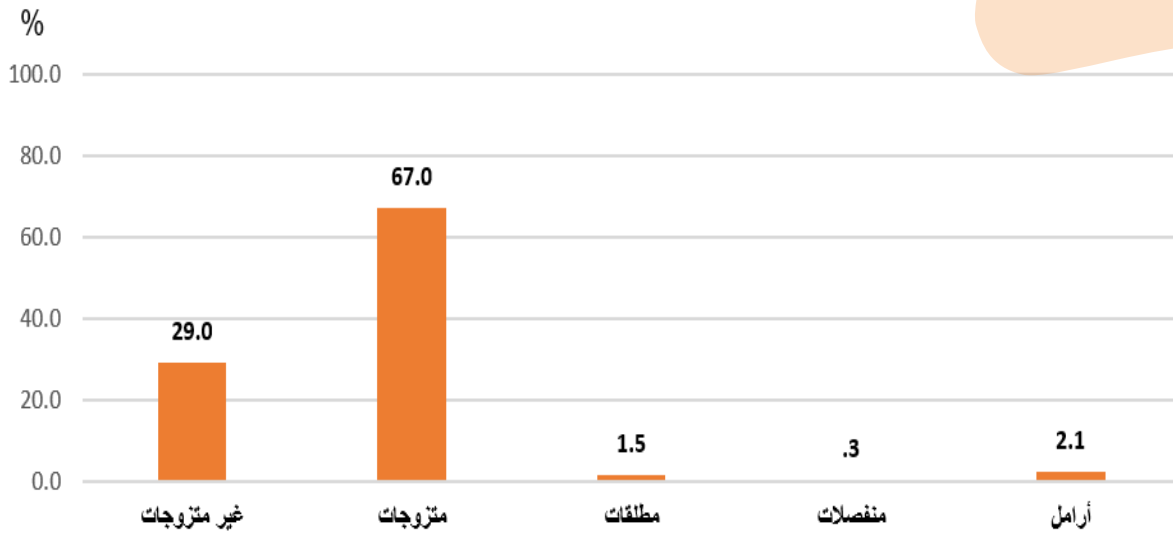
- تستقر نسب الأسر التي ترأسها نساء عند مستوى 10.7% على مدى عقد كامل.
- تزداد نسب الأسر التي ترأسها نساء في المناطق الحضرية على ما هو عليه الحال في المناطق الريفية.

الحالة الزوجية للنساء (بعمر 15 سنة فأكثر)



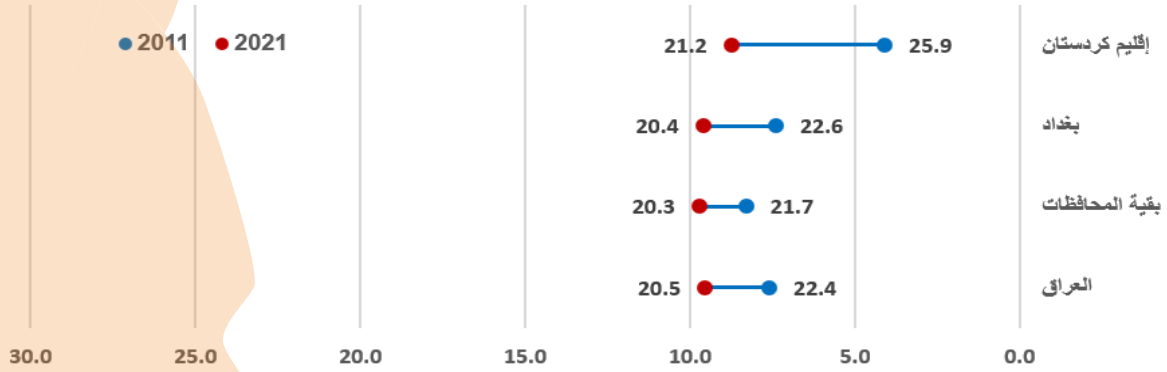
- شهدت نسبة النساء غير المتزوجات إنخفاضاً ملحوظاً عام 2021 مع زيادة نسب المتزوجات.
- إنخفضت نسبة الأرمال إلى مجموع النساء من 9.3% عام 2011 إلى 7.8% عام 2021 وظلت نسب الطلاق مقارنة لمعدلاتها في العامين المذكورين.

الحالة الزوجية للنساء (بعمر 15-49 سنة)



- لو اعتمدت الفئة العمرية 15-49 سنة فأن نسب غير المتزوجات ترتفع الى 29% في حين تنخفض نسبة الأرمال الى 2.1%.

متوسط عمر المرأة عند الزواج الأول

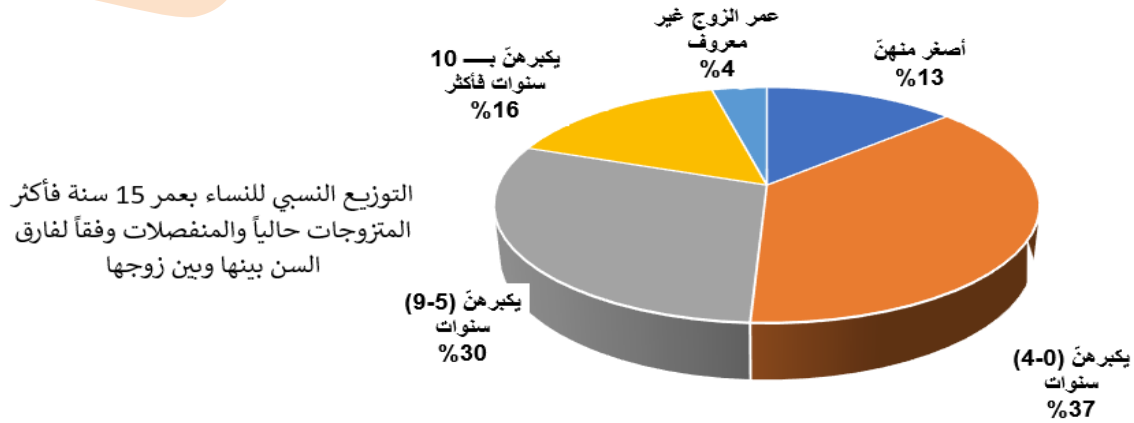


- ما يزال المتوسط متقارباً في المناطق المختلفة للنساء بعمر (15-49) سنة، لكنه أنخفض قليلاً عما كان عليه الحال عام 2011، عدا إقليم كردستان الذي شهد إنخفاضاً واضحاً على مدى عشر سنين، وهي ظاهرة ملفتة كشفتها أيضاً مؤشرات الزواج المبكر.

الزواج المبكر

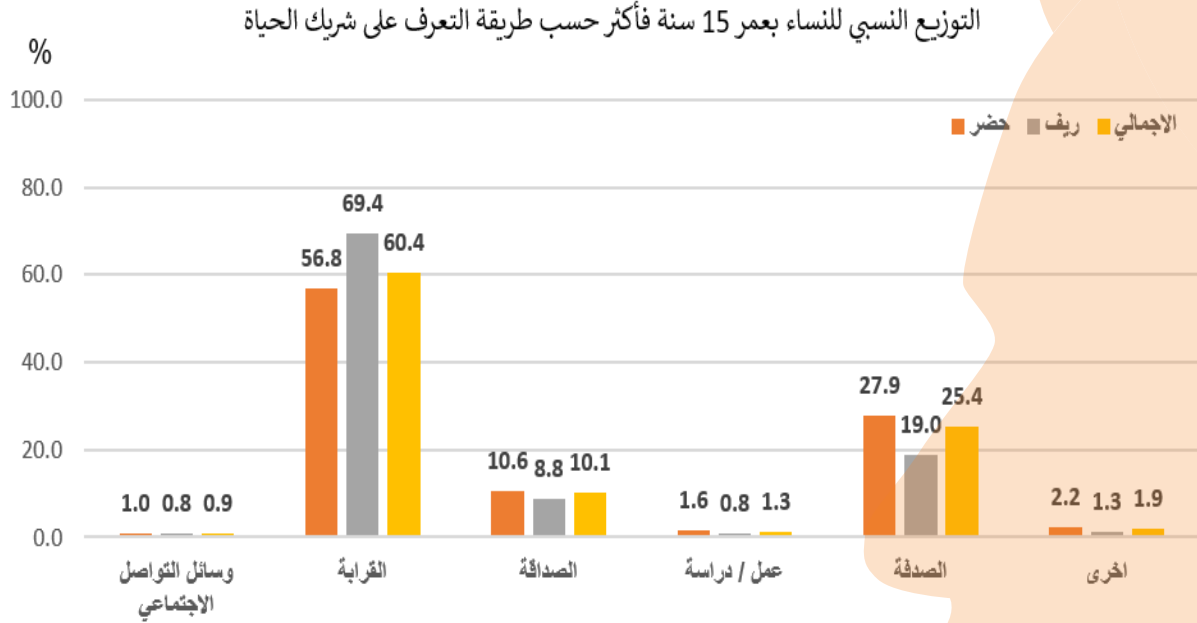
- هناك 25.5% من النساء تزوجنّ قبل بلوغهنّ 18 سنة.
 - هناك 5.2% من النساء تزوجنّ قبل بلوغهنّ 15 سنة.
- ما لذي تحقق بعد عشر سنين؟ تشير نتائج المسح السابق لعام 2011 الى إنّ نسبي النساء اللواتي تزوجنّ قبل بلوغهنّ سن 18 سنة و 15 سنة هي 21.7% و 4.9% وعلى التوالي.

فارق العمر بين الزوجين

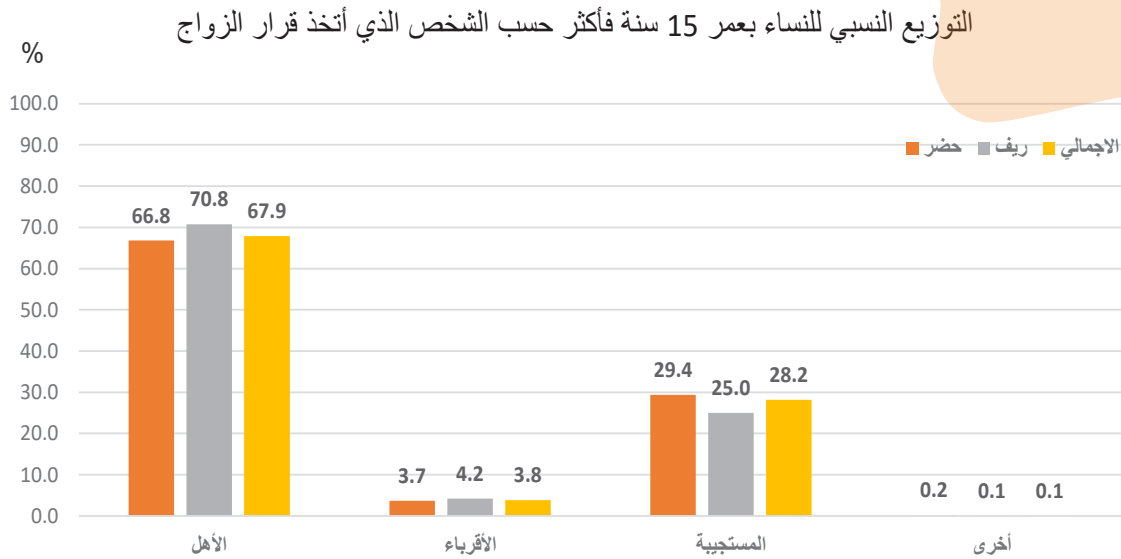


- يزيد عمر الأزواج على عمر الزوجات عموماً إذ إنّ 83% من الأزواج أكبر عمراً من زوجاتهم، وسجلت نسبة 13% ممن تزيد أعمار الزوجات على الأزواج.

تعرف النساء على شريك الحياة

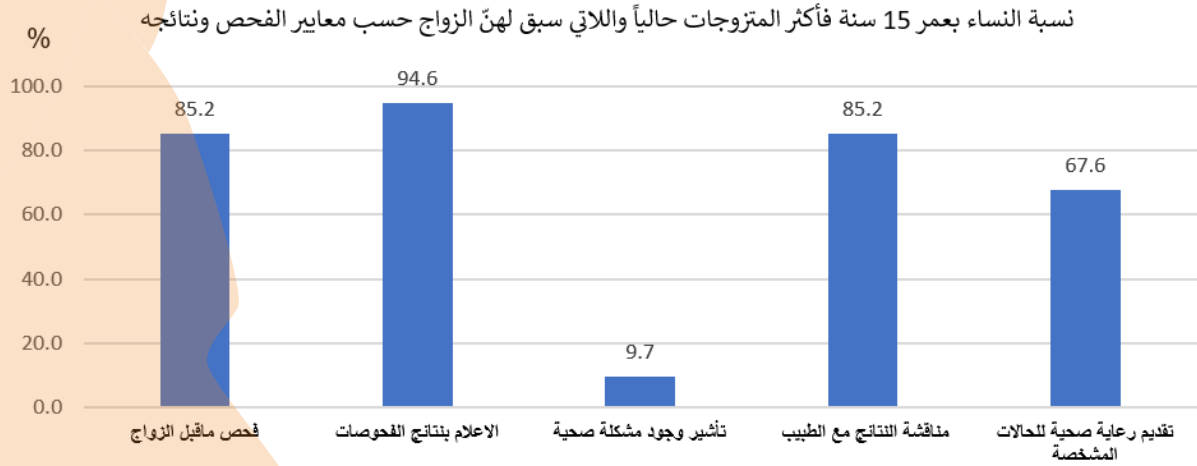


- ما تزال صلة القرابة هي الطريقة الأكثر شيوعاً في التعرف على شريك الحياة، تليها التعرف عن طريق الصدفة ثم من خلال الصداقة، وتراجع نسب تعرف النساء على شريك الحياة في العمل إلى 1.3%.



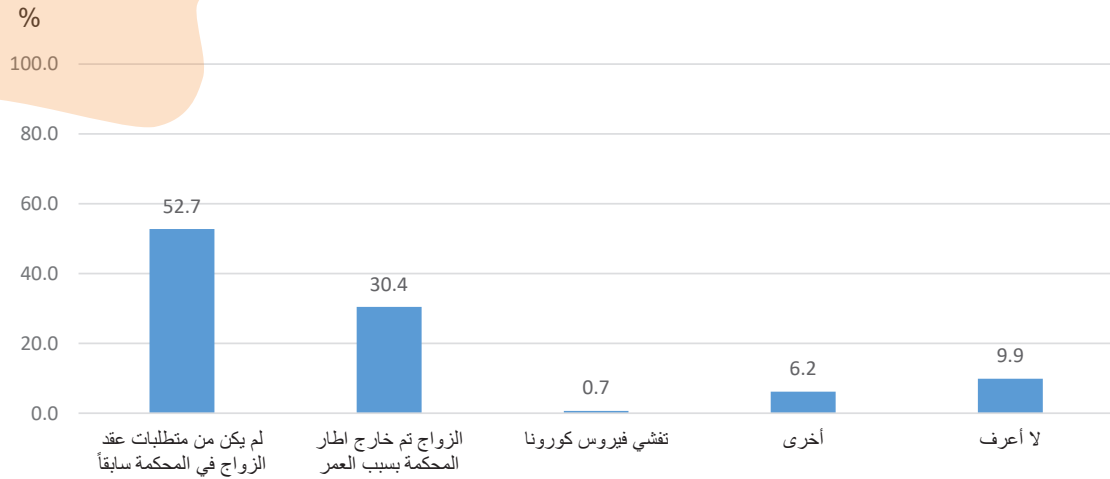
- تكشف نتائج المسح إن حوالي ثلثي قرارات زواج النساء يتخذها الأهل، وإن ربع تلك القرارات تتخذها المرأة بنفسها، ويُتخذ القرار من قبل الأقرباء الآخرين بنسبة 4%.

إجراء الفحص قبل الزواج



- في الوقت الذي يعد الفحص من شروط إجراء العقد الرسمي للزواج يلاحظ وجود حوالي 15% من الزوجات تجري دون فحص ما قبل الزواج.
- أيدت 95% من النساء أنهنّ يعلمن بنتائج الفحوص قبل الزواج وان 10% من الحالات أشرت وجود مشكلة صحية وان 68% من الحالات تلقت رعاية صحية لمعالجة الحالات المشخصة.

التوزيع النسبي للنساء بعمر 15 سنة فأكثر المتزوجات حالياً واللاتي سبق لهنّ الزواج حسب أسباب عدم إجراء الفحص قبل الزواج

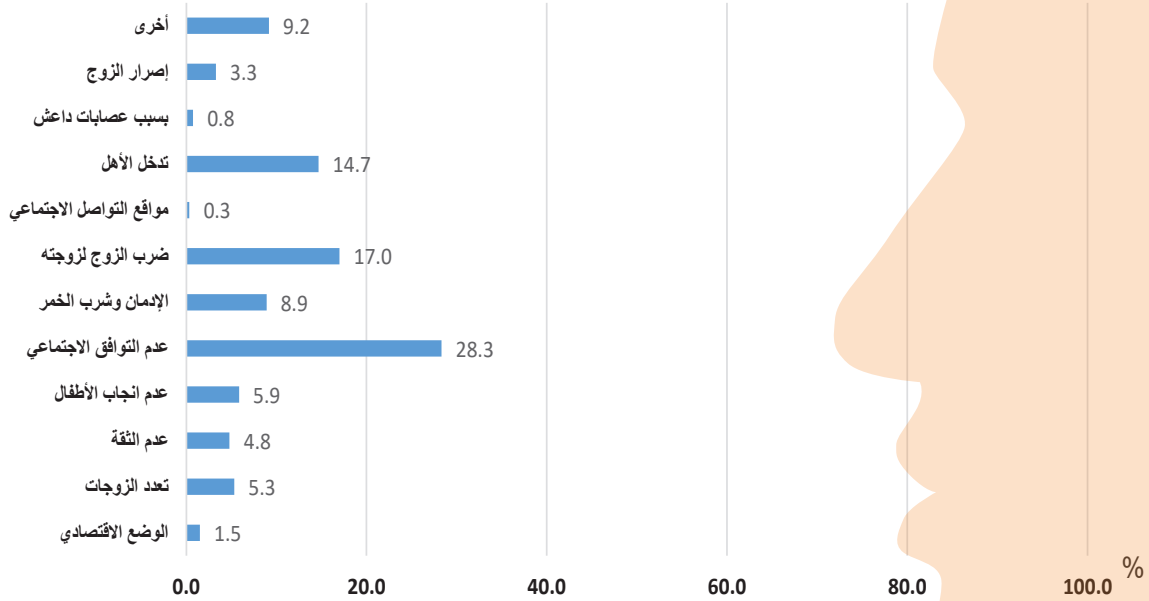


- هناك اعتقاد بأن الفحص ما قبل الزواج لا يُعد من متطلبات العقد في المحكمة سابقاً، كما أن الإقتران خارج المحكمة يُعد السبب الثاني لعدم إجراء الفحص ما قبل الزواج بنسبة 30%.

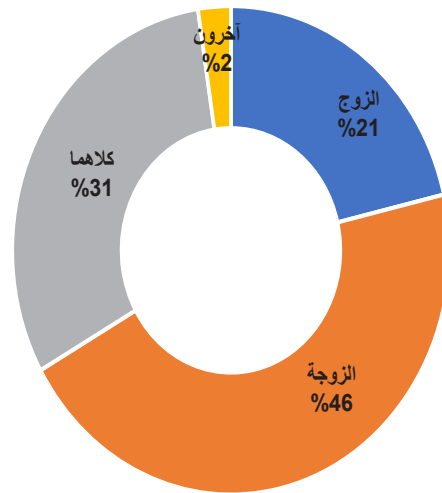
حالات الطلاق

- تشكل حالات الطلاق للنساء بعمر 15 سنة فأكثر 1.5% عام 2021 مقارنة ب 1.4% عام 2011.
- إن عدم التوافق الاجتماعي يشكل السبب الأكبر في وقوع حالات الطلاق، يليه العنف الذي يمارسه الزوج تجاه زوجته.
- إن نسبة 46% من حالات الطلاق تطلبها الزوجة.

التوزيع النسبي للنساء المطلقات بعمر 15 سنة فأكثر حسب أسباب الطلاق



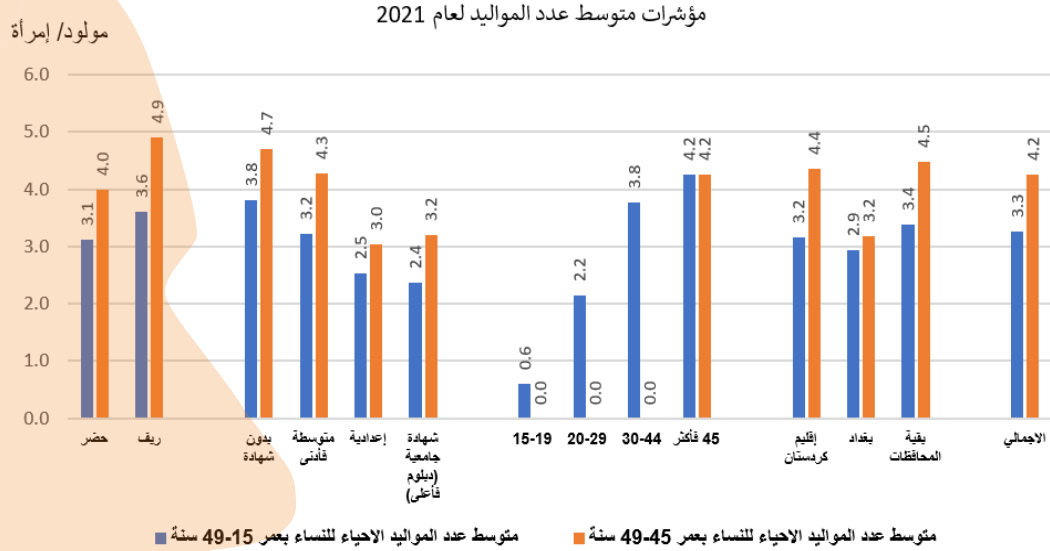
التوزيع النسبي للنساء المطلقات بعمر 15 سنة فأكثر حسب متخذ القرار



- إن 46% من حالات الطلاق تطلبها الزوجة، ويقبل إلى نصف هذه النسبة بالنسبة للزوج 21%، في حين تشكل نسبة إتخاذ قرار الطلاق باتفاق الزوجين 31%.

6. الإنجاب والولادات

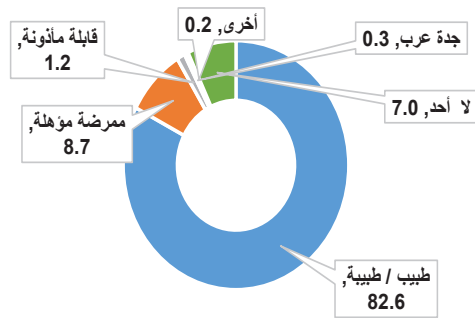
متوسط عدد المواليد



- شهدت معدلات الخصوبة الكلية (متوسط عدد المواليد) للنساء بعمر (15-49) سنة انخفاضاً ملموساً خلال العقد الماضي (2011-2021) من 5.3 مولود لكل امرأة عام 2011 إلى 4.2 مولود (حسب نتائج هذا المسح)، كما أن معدلات خصوبة المرأة لعام 2021 في الأعمار (15-49) سنة أقل من المعدلات المقدرة للنساء بعمر (49-45) سنة في عام 2011 وبلغت 3.3 مولوداً لكل امرأة.
- كانت نسبة الانخفاض في إقليم كردستان هي الأعلى (من 5.7 إلى 3.2 مولود). ومن الملفت للنظر الانخفاض الواضح في معدلات المواليد لدى المرأة الريفية على مدى عشر سنين إذ انخفض المعدل من 5.1 مولود عام 2011 إلى 3.6 مولود عام 2021.

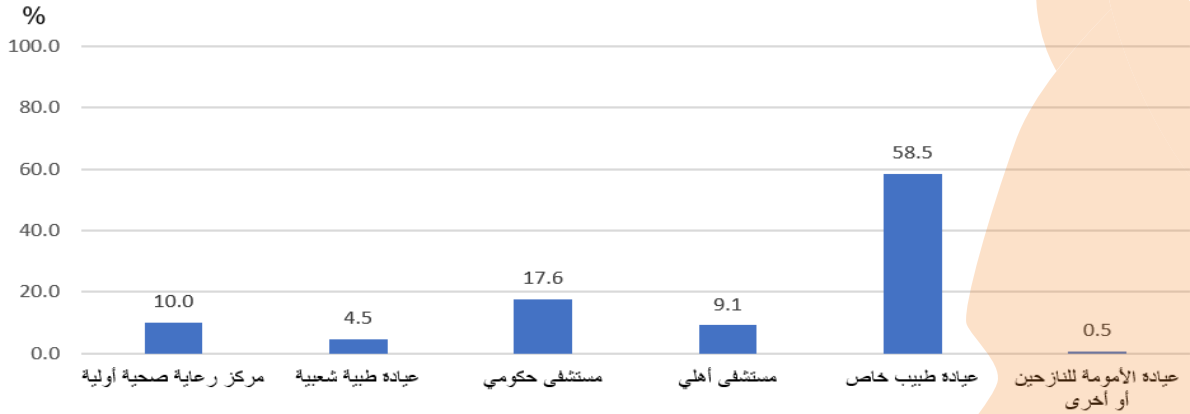
الفحص عن الحمل

التوزيع النسبي للنساء اللاتي عرضن أنفسهن على أي شخص للفحص عن الحمل

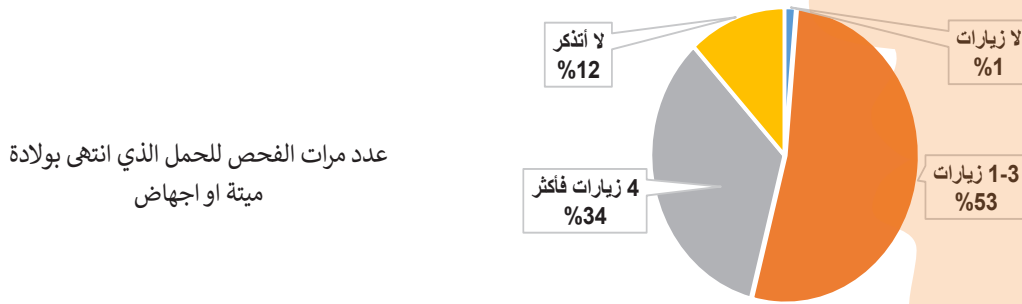


- هناك ادراك جيد للنساء الحوامل عموماً لعرض أنفسهن على أي شخص مؤهل للفحص عن الحمل إذ إن حوالي 92% من النساء الحوامل عرضن أنفسهن على أطباء أو ممرضات مؤهلات.

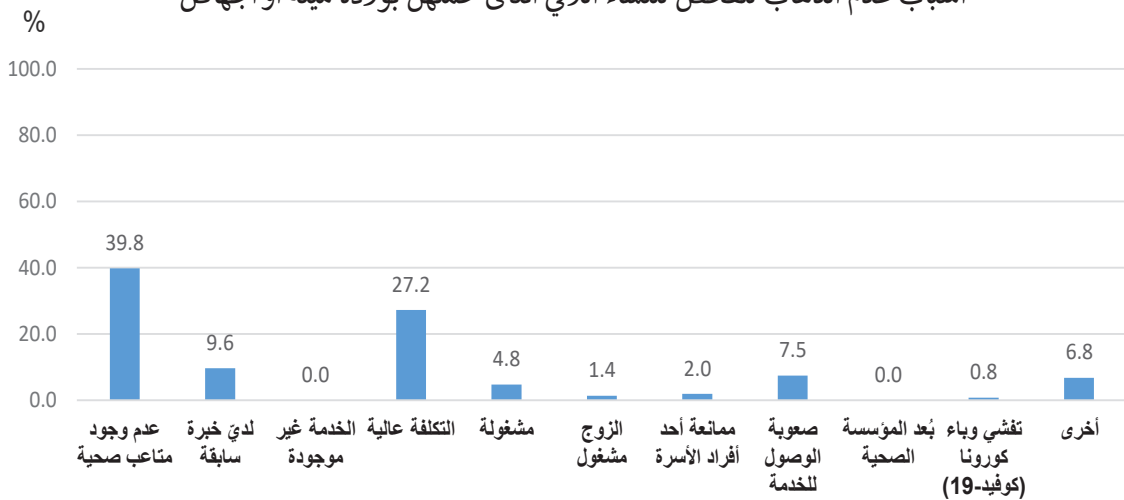
مكان إجراء الفحص



- لحالات الحمل التي انتهت بولادة ميتة أو إجهاض تلقت النساء الرعاية الصحية من أطباء في عياداتهم الخاصة 59% ثم في مستشفيات حكومية بنسبة 18% وقد حصلت حالات الولادة الميتة أو الإجهاض على الرغم من أن 53% من النساء اجرين زيارة واحدة على الأقل الى ثلاث زيارات قبل الإجهاض أو الولادة الميتة وأن 34% منهن اجرين 4 زيارات فأكثر.



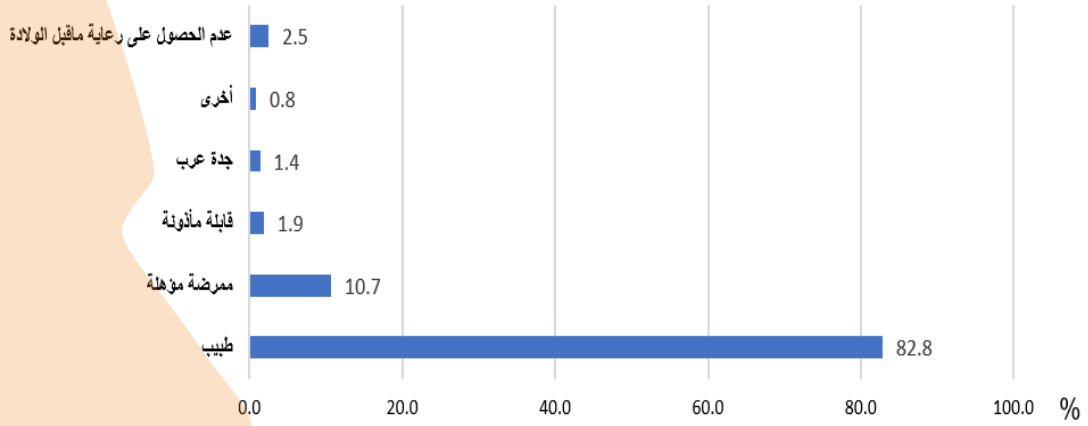
أسباب عدم الذهاب للفحص للنساء اللاتي انتهى حملهن بولادة ميتة أو إجهاض



- تعتقد 40% من النساء اللاتي انتهى حملهن بولادة ميتة أو إجهاض إنهنّ لم يكنّ يعانين من متاعب صحية وشكت 27% منهن ان كلفة الفحص عالية وترى 8% منهن صعوبة الوصول للخدمة لذلك لم تراجع خلال مدة الحمل.

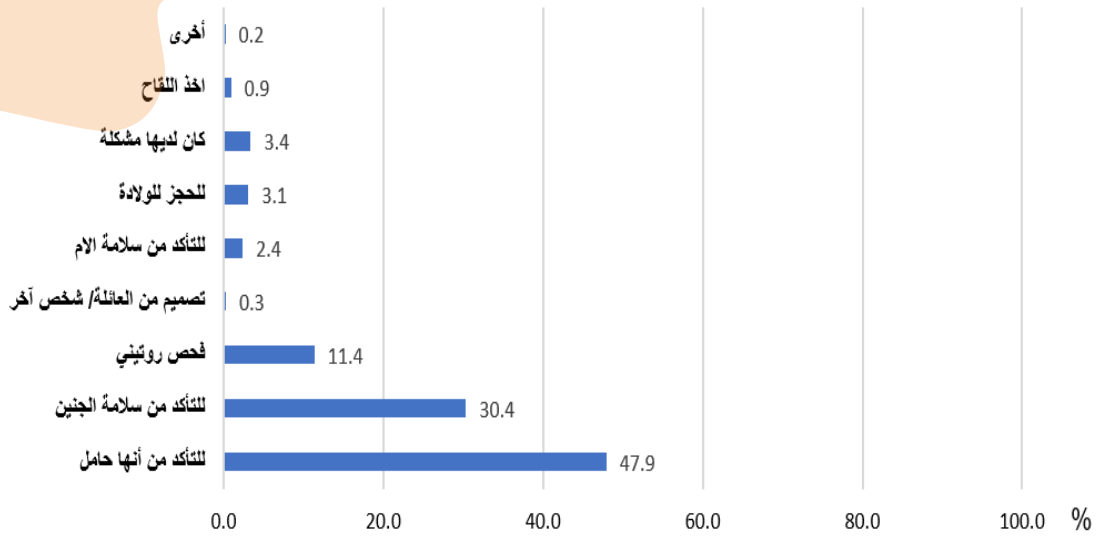
رعاية ما قبل الولادة

رعاية الحوامل ما قبل الولادة لآخر مولود حي



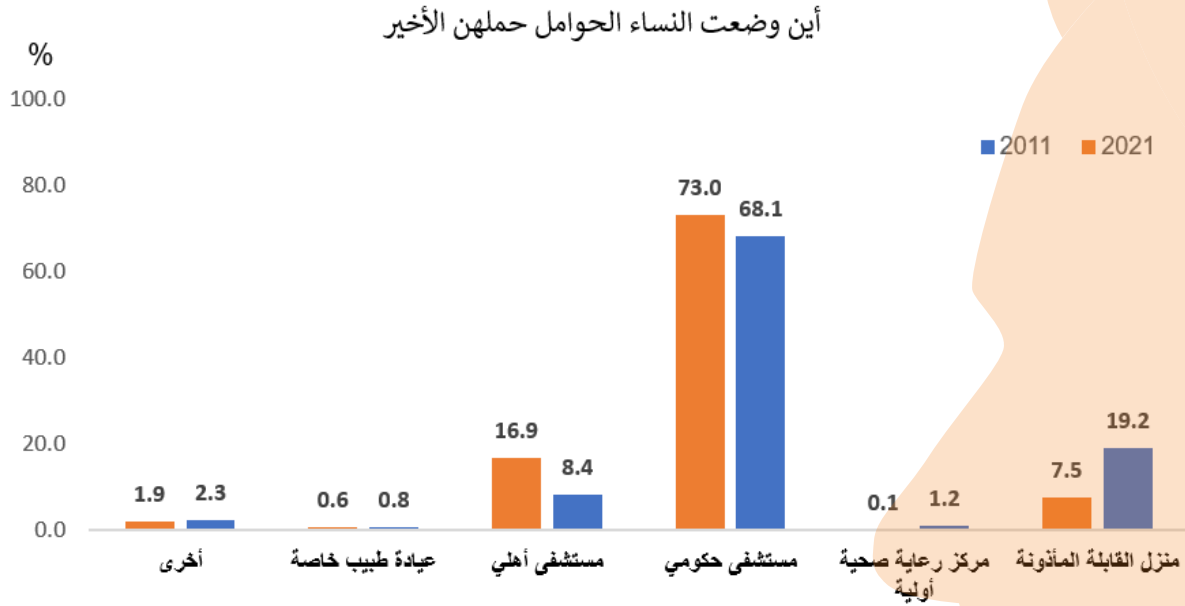
- تتوافق مؤشرات التحسن في رعاية الحوامل قبل الولادة مع المؤشرات الأخرى للرعاية أثناء الولادة وبعدها. إذ بلغت نسبة النساء اللاتي راجعن الاطباء والممرضات المؤهلات قبل الولادة حوالي 93.5%.

أسباب تلقي الحوامل للفحص لأول مرة



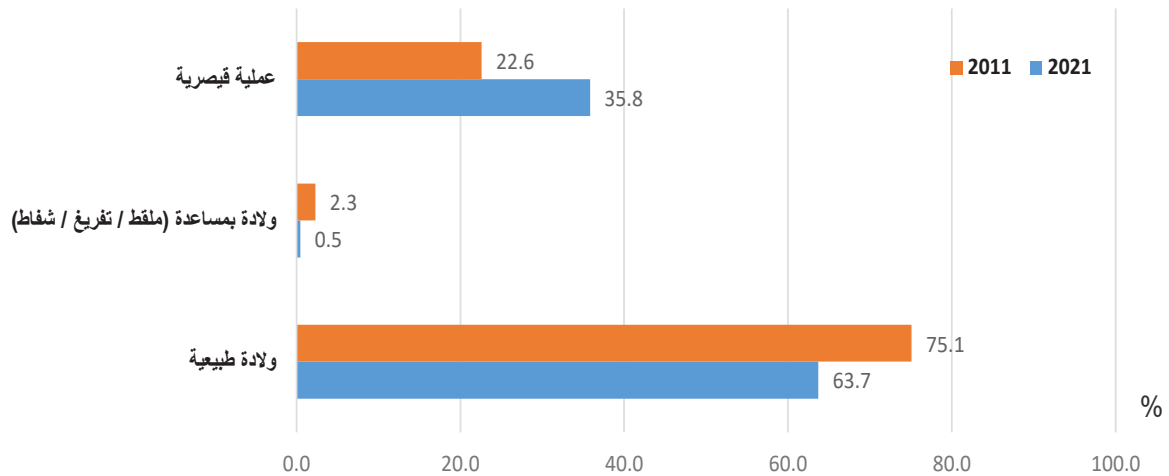
- أشارت 48% من النساء الحوامل أنهن تلقين الفحص لأول مرة لغرض التأكد من أنها حامل. كما إن 30% منهن يردن التأكد من سلامة الجنين.

الولادات الآمنة



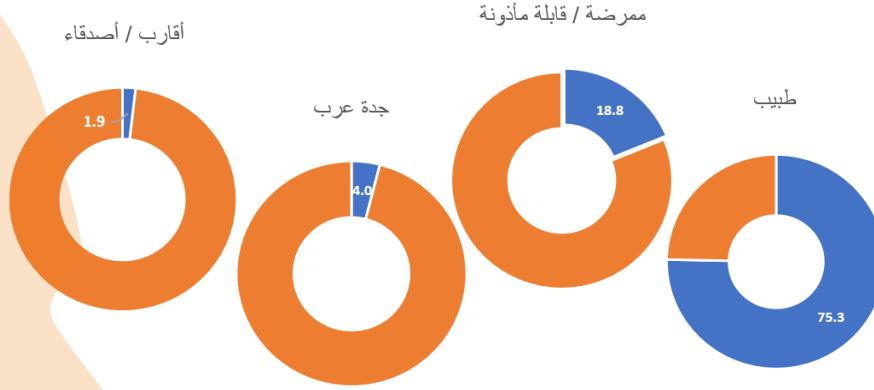
- مع زيادة الوعي الصحي للنساء الحوامل يلاحظ وجود ارتفاع واضح في نسبة النساء اللاتي وضعن مولودهنّ الأخير في مؤسسة صحية أو في عيادة خاصة مؤهلة، وماتزال المستشفيات الحكومية تشكل النسبة الأعلى (68% عام 2011) و (73% عام 2021) كما يلاحظ زيادة في الاقبال على المستشفيات الأهلية لأغراض الولادة، إذ ارتفعت من 8% عام 2011 الى 17% عام 2021.

نوع ولادة الجنين



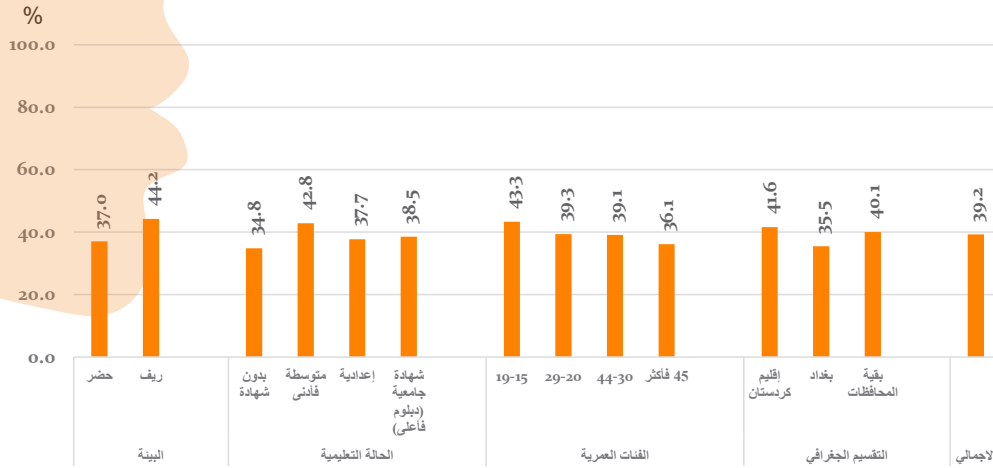
- في الوقت الذي يقلّ فيه المعدل العالمي لنسبة الولادات القيصرية عن 20%، لكن هناك تراجعاً في نسبة الولادات الطبيعية وزيادة في نسبة الولادات القيصرية عن 20%، حيث تقدر نسبة الولادات القيصرية بـ 36% حالياً، وهي تزيد على نسبة الولادات القيصرية البالغة 23% لعام 2011.

رعاية الأمهات أثناء الولادة



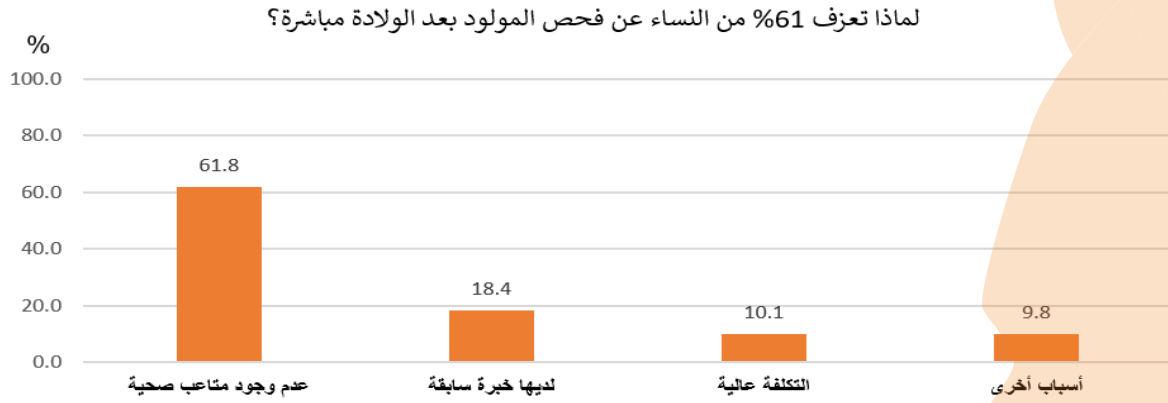
- كانت رعاية الأمهات أثناء الولادة تتم من كادر مؤهل سواء أكانوا أطباء أم ممرضات (أو قابلات مأدونة) بنسبة 94% وانحسرت حالات الرعاية أثناء الولادة على أيدي غير مؤهلة الى 6% فقط.

فحص آخر مولود بعد الولادة مباشرة



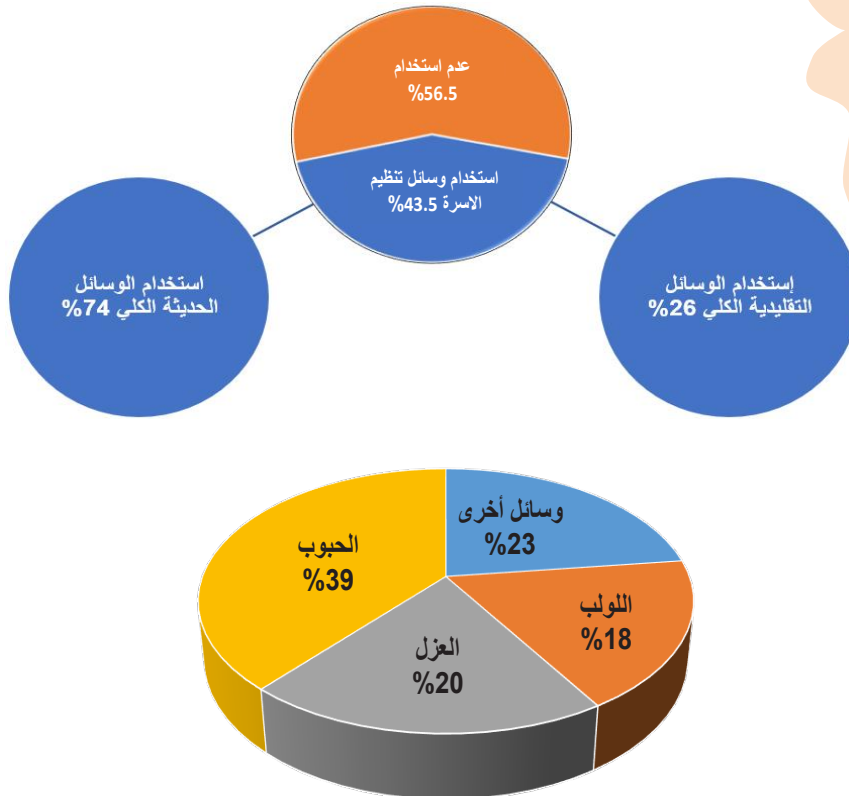
- اشارت 39% من النساء اللواتي أنجبن مولودهنّ الأخير إلى اجراء الفحوص الطبية على المولود الأخير بعد الولادة مباشرة وتتقارب هذه النسبة للتصنيفات المختلفة مع ملاحظة انخفاض نسبة فحص المولود الاخير مع تقدم عمر المرأة.

أسباب عدم الذهاب للفحص



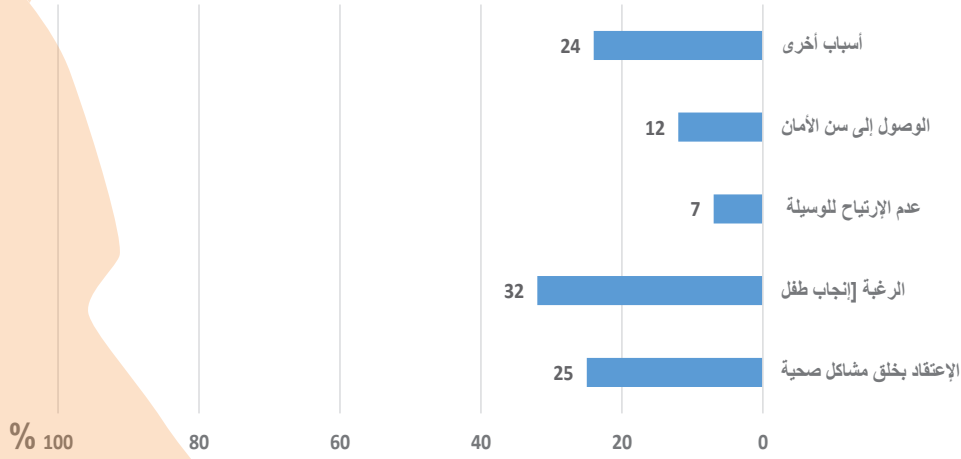
- تعتقد غالبية النساء اللاتي أنجبن مولودهن الاخير بعدم وجود متاعب صحية تستدعي اجراء الفحص وترى حوالي 18% ان لديهن خبرة سابقة في ذلك بينما تعزو 10% الى الكلفة العالية.

7. تنظيم الأسرة

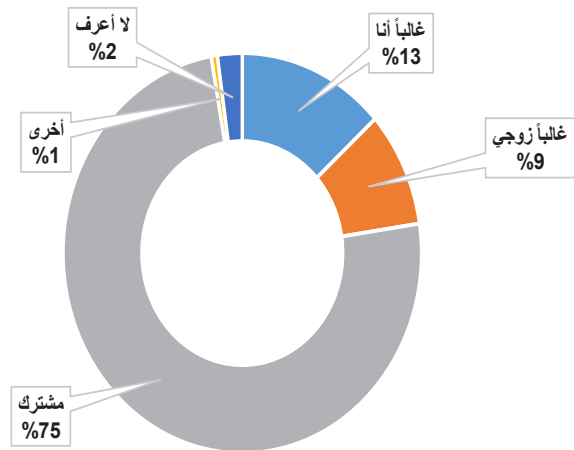


- إزداد استخدام وسائل تنظيم الأسرة بشكل مضطرد، حيث ماتزال الوسائل الحديثة تشكل ثلاثة ارباع الوسائل تقريباً كما أن حبوب منع الحمل تشكل الوسيلة الأكثر شيوعاً على مدى العقد الماضي تليها اسلوب العزل ثم اللولب.

أسباب التوقف عن إستعمال وسائل تنظيم الأسرة



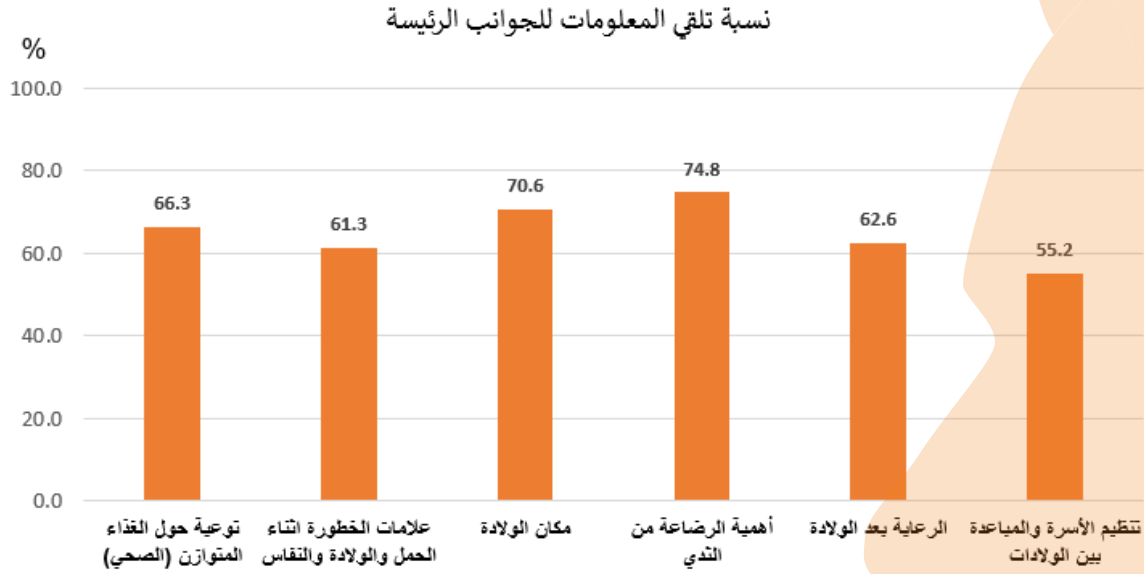
قناعة مشتركة للزوجين باستخدام وسائل تنظيم الأسرة



التوزيع النسبي للنساء بعمر 15-49 سنة المتزوجات حالياً واللاتي سبق لهنّ الزواج حسب الشخص المسؤول عن اتخاذ القرارات النهائية بشأن استخدام وسائل تنظيم الأسرة.

- تشكل قناعة الزوجين بشكل مشترك السمة الغالبة لمسؤولية اتخاذ قرار استخدام وسائل تنظيم الأسرة 75%، كما ان 13% من الحالات مرتبطة بمسؤولية المرأة في اتخاذ القرار مقارنة ب 9% للزوج.

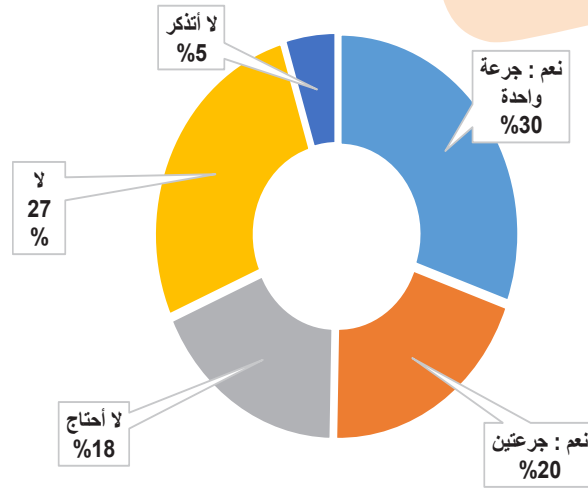
مستوى الوعي تجاه القضايا المتعلقة بالإنجاب



- يعد مستوى تلقي المعلومات للنساء اللاتي أنجبن مولوداً حياً في السنوات الخمس السابقة للمسح مقبولاً نسبياً كمكان الولادة (71%) وأهمية الرضاعة من الثدي (75%)، أثناء الحمل والولادة والنفاس (61%)، في حين تنخفض نسبة التوعية حول تنظيم الأسرة والمباعدة بين الولادات الى (55%).

حماية الجنين

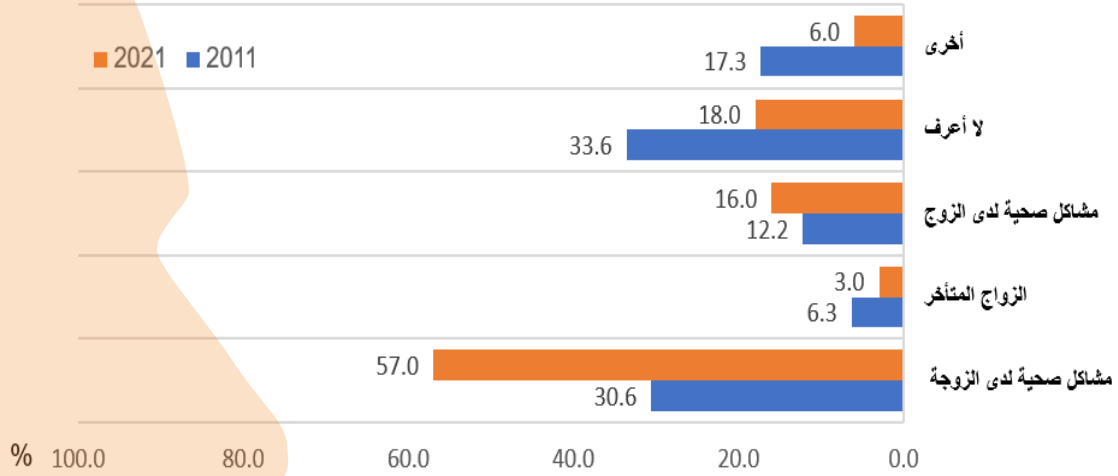
التوزيع النسبي للنساء بعمر 15-49 سنة المتزوجات حالياً واللاتي سبق لهن الزواج اللاتي أنجبن مولوداً حياً في الخمس سنوات السابقة للمسح، واللاتي تم حمايتهن وحماية الجنين من مرض الكزاز خلال الدورة الوليدية



- تشكل النساء اللاتي تم حمايتهن وحماية الجنين من مرض الكزاز حوالي 50% من إجمالي حالات الدورة الوليدية وترى 18% من النساء انهن لا يحتجن الى الحماية في حين أشارت 27% منهن انهن لم يتلقين الحماية من مرض الكزاز.

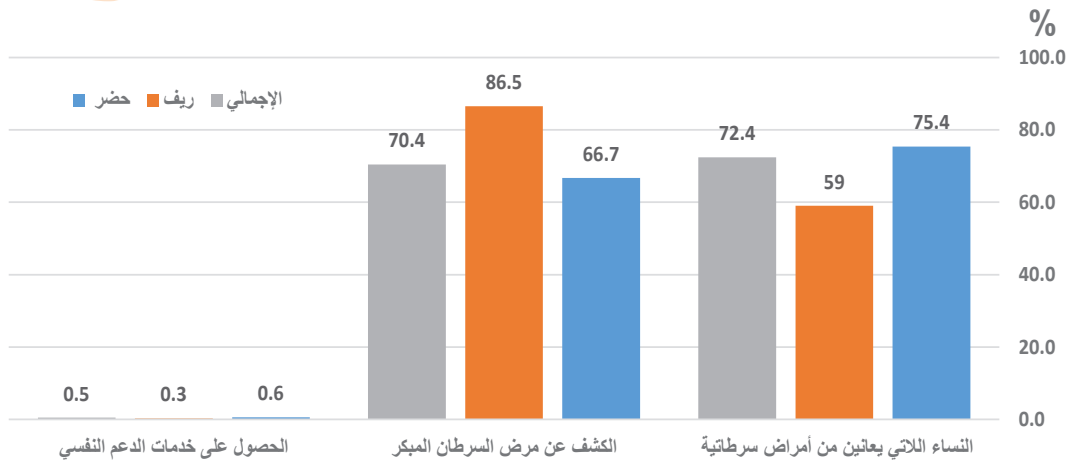
8. العقم

التوزيع النسبي للنساء بعمر 15-49 سنة حسب أسباب عدم القدرة على الحمل



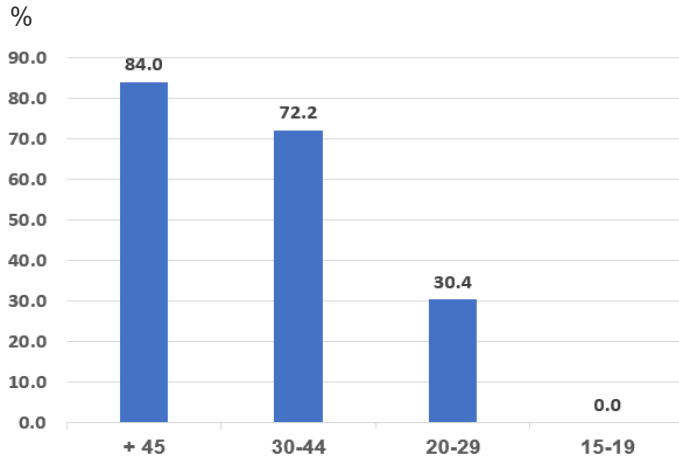
- ازداد الوعي في معرفة اسباب عدم القدرة على الحمل خلال السنوات العشرة اذ تعي 57% من النساء حالياً أن ذلك مرتبط بمشاكل صحية لديها مقارنة ب 31% من النساء عام 2011، في حين ما تزال 34% منهن يجهلن السبب مقارنة ب 18% فقط عام 2021، وترى 16% من النساء ان السبب مرتبط بمشاكل لدى الزوج.
- يقدر عدد النساء غير القادرات على الحمل ب 10.3%.

9. إصابة النساء بالأمراض السرطانية

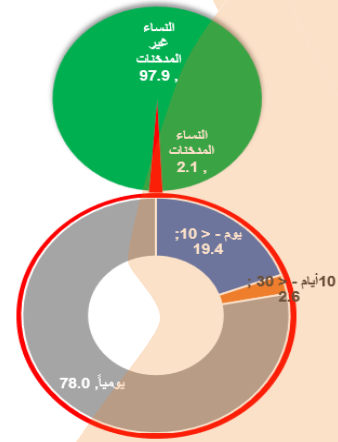


- تشكل النساء المصابات بأمراض سرطانية نسبة 0.5%، ويقدر متوسط عمر المرأة عند الإصابة ب 43 سنة.

التدخين

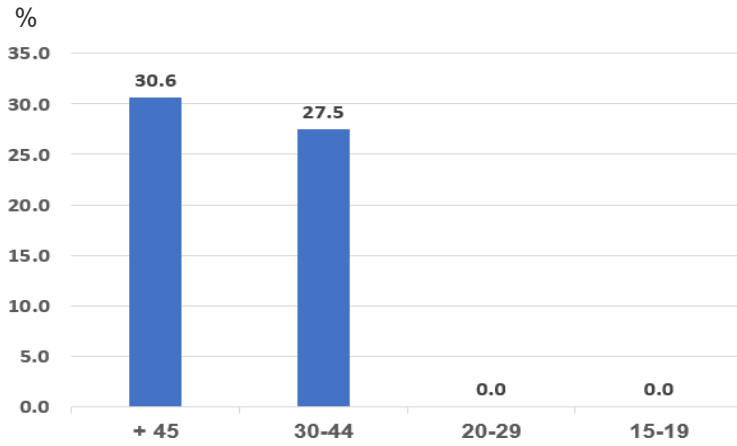


كلما زاد العمر زادت عدد أيام التدخين

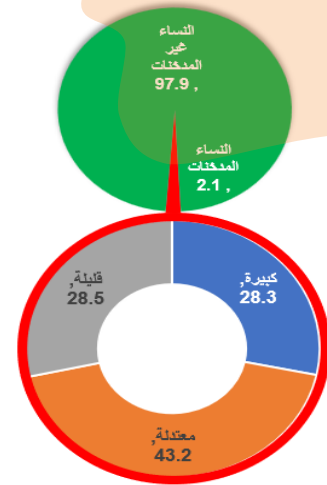


غالبية المدخنات يدخن يوميًا

- لا تتوفر مؤشرات عن ممارسة التدخين في المسح السابق.
- تشير النتائج الحالية إلى أن 2% فقط من النساء يدخن، وأن غالبية المدخنات يمارسن التدخين يوميًا، حيث تصل نسبتهن إلى 78% وتزداد أيام التدخين بزيادة أعمار النساء المدخنات.



كلما زاد العمر زادت كميات التدخين

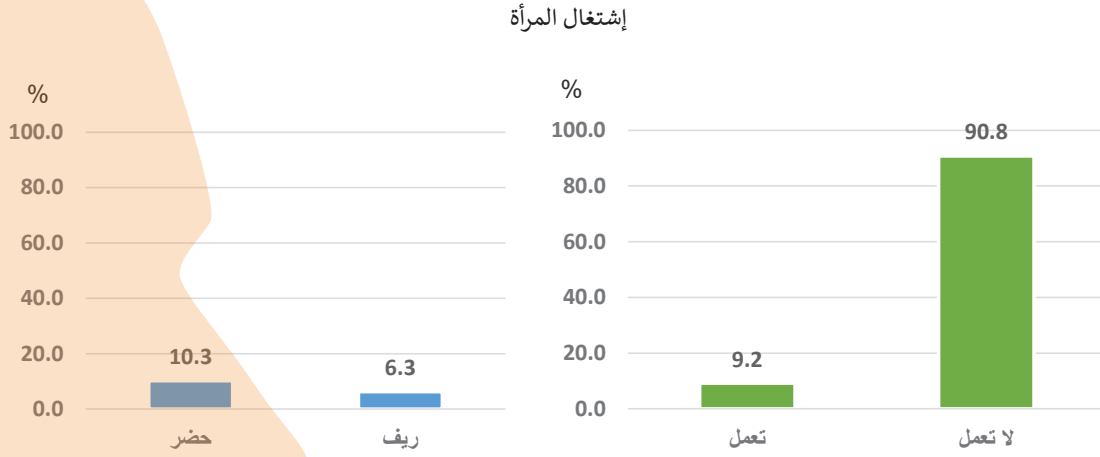


كميات التدخين

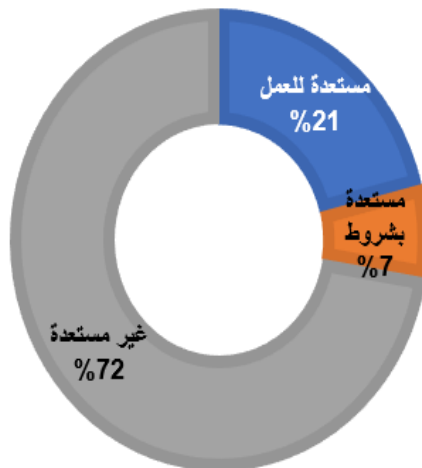
- تعد كميات تدخين النساء مرتفعة نسبيًا، إذ أن 28% من النساء اللاتي يُدخن بكميات كبيرة و43% منهن يدخن بكميات معتدلة، وتزداد كميات التدخين بزيادة عمر المرأة أيضًا.

10. تمكين المرأة

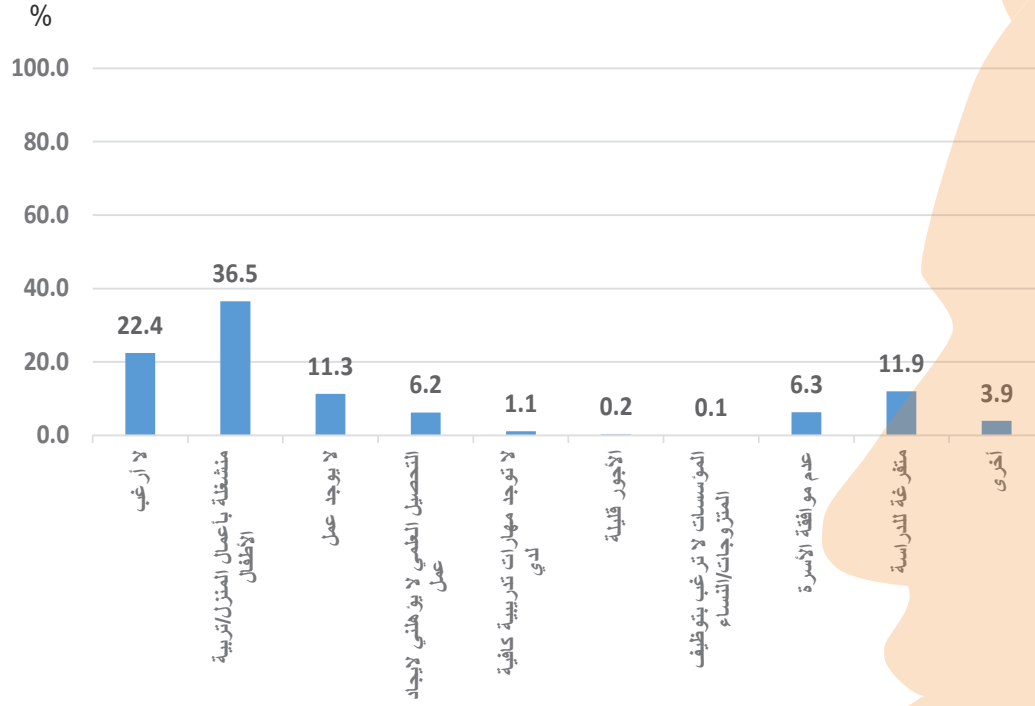
إقتصادياً



- أظهرت نتائج المسح أن نسبة النساء اللواتي يعملن حالياً مازالت منخفضة جداً بلغت 9.2% ، وتزداد النسبة في إقليم كردستان إلى 14%. وحين سئلت عن مدى إستعدادها للعمل أشارت 21% منهن مستعدات للعمل، و7% منهن مستعدات للعمل بشروط.




التوزيع النسبي للنساء بعمر 15 سنة فأكثر حسب أسباب عدم العمل والإستعداد للعمل

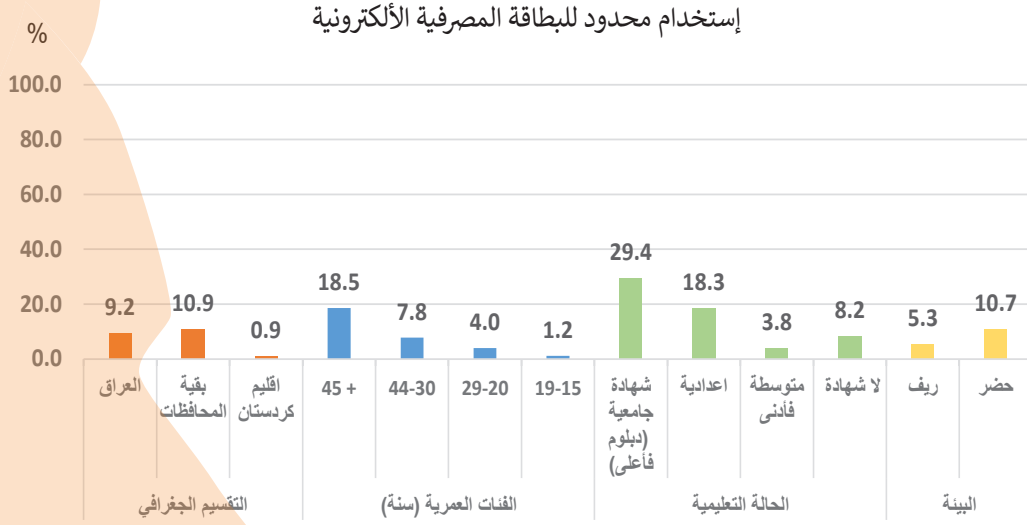


- تعود 37% من النساء عدم إشتغالهن إلى الإنصراف لأعمال المنزل وتربية الأطفال وإلى عدم رغبتها بالعمل بنسبة 22%. كما أن حوالي 12% منهن متفرغات للدراسة.

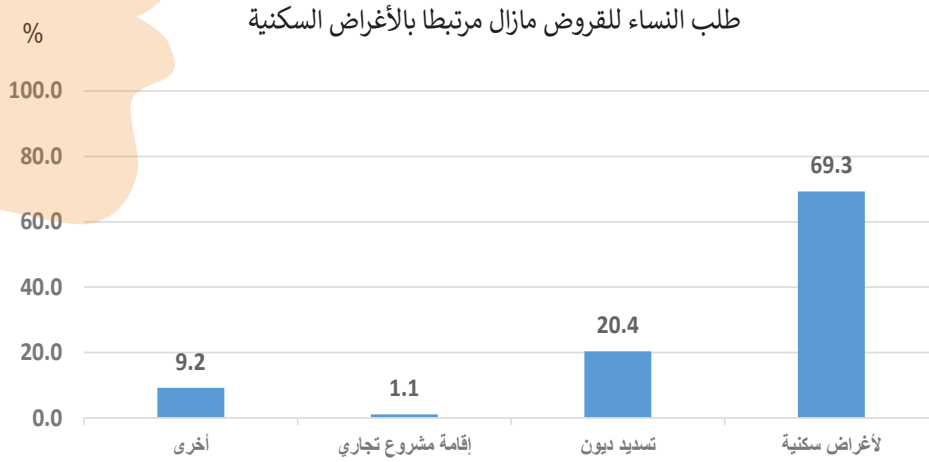
نسب النساء اللاتي لديهن ملك خاص بهنّ أو مشترك مع آخرين



- تشكل نسبة النساء اللواتي لديهن إملاك خاصة بهن من أراضي سكنية ودور ومقتنيات وغيرها 9.4%، وتنحسر الحيازة الزراعية للنساء ولا تشكل سوى 1.5%.
- تتقارب نسب النساء اللواتي لديهن ملك خاص أو مشترك بين التقسيمات الجغرافية إذ تبلغ نسبة الملك الخاص لعموم العراق 9.4%، وللمحافظات (عدا إقليم كردستان) 9% وإقليم كردستان 11.5%، وتزداد نسب الملكية الخاصة للنساء بزيادة عمرها بشكل واضح، كما تزداد عموماً مع زيادة مستواها التعليمي.

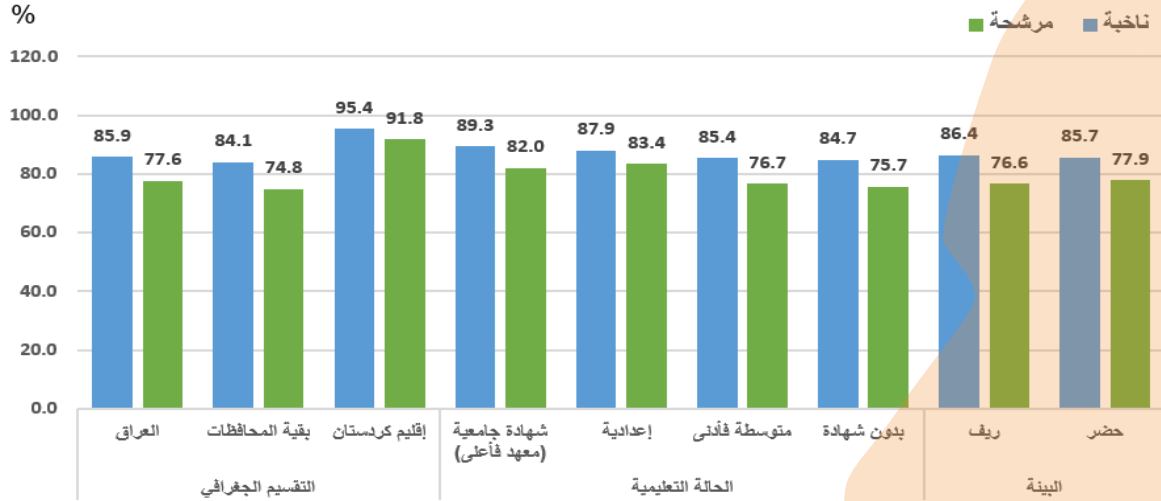


- ما يزال تداول إستعمال البطاقة المصرفية الألكترونية محدوداً يقل عن 10% لا سيما في إقليم كردستان، حيث إنخفضت النسبة إلى أقل من 1%، ويزداد إمتلاك النساء لها مع تقدم العمر بشكل واضح، كما يزداد عموماً بارتفاع تحصيلها الدراسي.



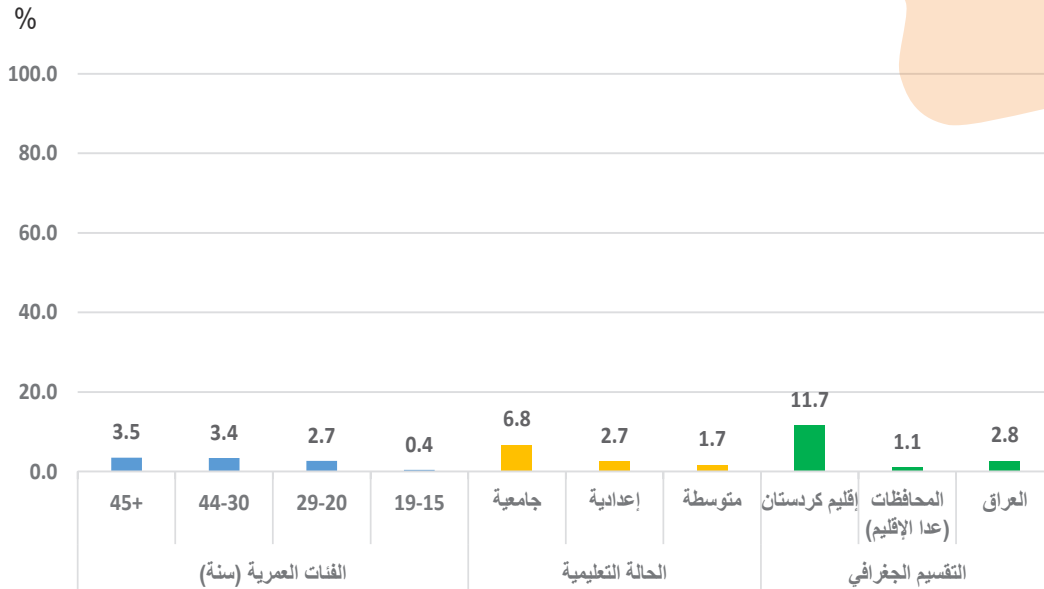
- ما يزال طالب القروض للنساء محدوداً لا يزيد على 0.8% ويرتبط في الغالب بالأغراض السكنية (شراء مسكن أو شقة أو قطعة أرض أو تأهيل المسكن...) حيث تصل النسبة إلى 69% في حين تطلب النساء القروض لأغراض تسديد الديون بنسبة 20% وينحصر طلب القروض لإقامة مشروع تجاري إلى 1.1% فقط.

الرأي بمشاركة المرأة في العملية السياسية



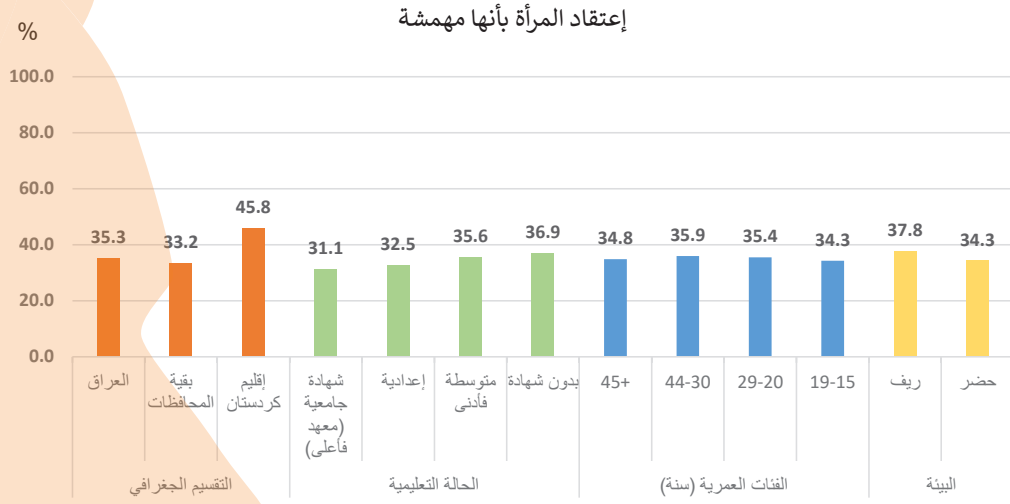
- تعد المشاركة في الانتخابات العامة وجها من أوجه التمكين السياسي للمرأة. وأبدت تأييدها أن تتقدم النساء للترشيح للانتخابات بنسبة 78%، كما أكدت تأييدها للمشاركة بالانتخابات كناخبة بنسبة 86%. ولم تظهر خصائص البيئة والعمر والتعليم أثراً مختلفاً على رأي المرأة بشأن المشاركة بالانتخابات.

ما يزال مستوى مشاركة المرأة في منظمات المجتمع المدني محدوداً



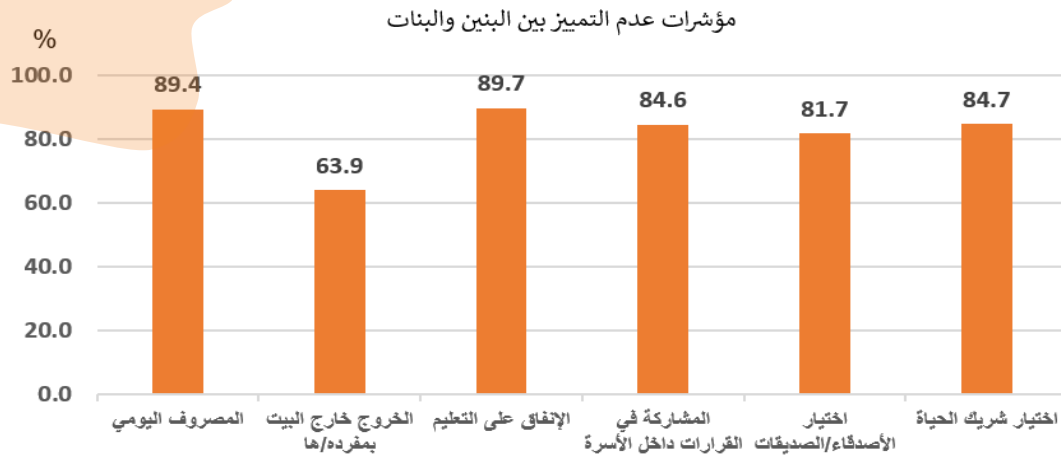
- تعكس مؤشرات مشاركة المرأة في منظمات المجتمع المدني أو المنتديات أو الأعمال الطوعية إنخفاضاً واضحاً في نسب المشاركة، مع وجود زيادة بسيطة مع زيادة عمر المرأة ومع تحسن تحصيلها التعليمي.

اجتماعياً

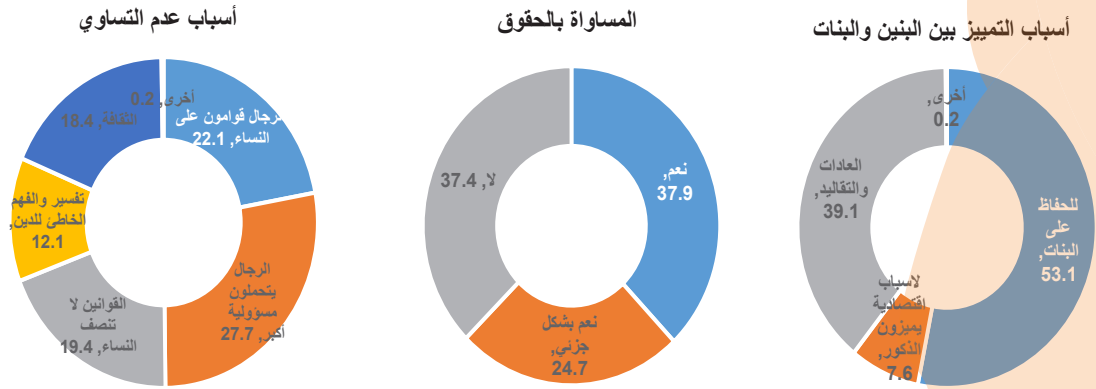


- تشير 35% من النساء أنهن مهمشات. وتتقارب النسب للخصائص المختلفة، حيث لم تسجل فروق كبيرة إزاء رأي المرأة بشأن حريتها في إبداء أو إحترام رأيها في المجالات المختلفة.
- تعزو 67% من حالات التهميش إلى المجتمع نفسه بينما تعزو ذلك إلى الرجل بنسبة 16%، وتعتقد النساء أن القوانين والسياسات تقود إلى تهميش المرأة بنسبة 8%.

مدى وعي المرأة بعدم التمييز بين الأبناء والبنات



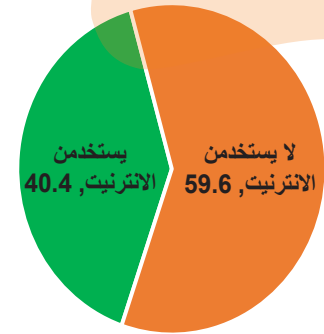
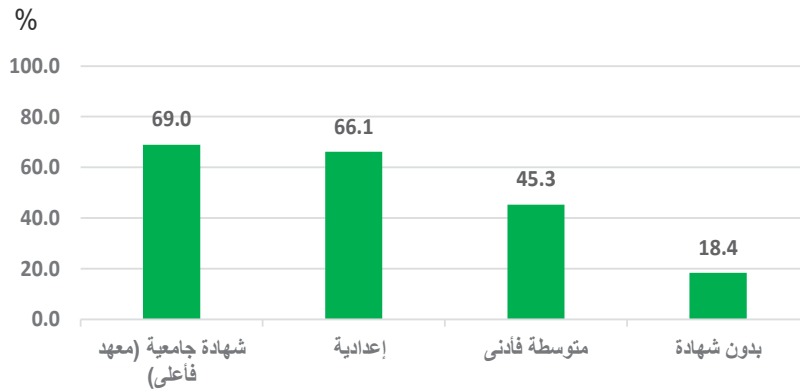
- تقترب نسبة النساء اللواتي يرين أنهن لا يميّزن بين الذكور والإناث من الأبناء والبنات في غالبية الأمور. عدا الجوانب التي تتعلق بعدم السماح في خروج البنت بمفردها حيث تنخفض نسبة عدم التمييز إلى 64% في حين أن 90% منهن تقريبا لا يميزن بين الأبناء والبنات في جوانب الإنفاق على التعليم والمصرف اليومي.



- يرتبط السبب الرئيس للتمييز بين البنين والبنات بالحفاظ على البنات بنسبة 53%، وبالعادة والتقاليد 39%.
- ترى 38% من النساء أنهن متساويات بالحقوق بشكل عام، و25% أنهن متساويات بشكل جزئي في حين ترى 37% أنهن غير متساويات في الحقوق مع الرجل.
- تعزو النساء عدم التساوي مع الرجل إلى قناعتها بأن الرجال يتحملون مسؤولية أكبر (49%)، أو أن الرجال قوامون على النساء (39%).

معرفة

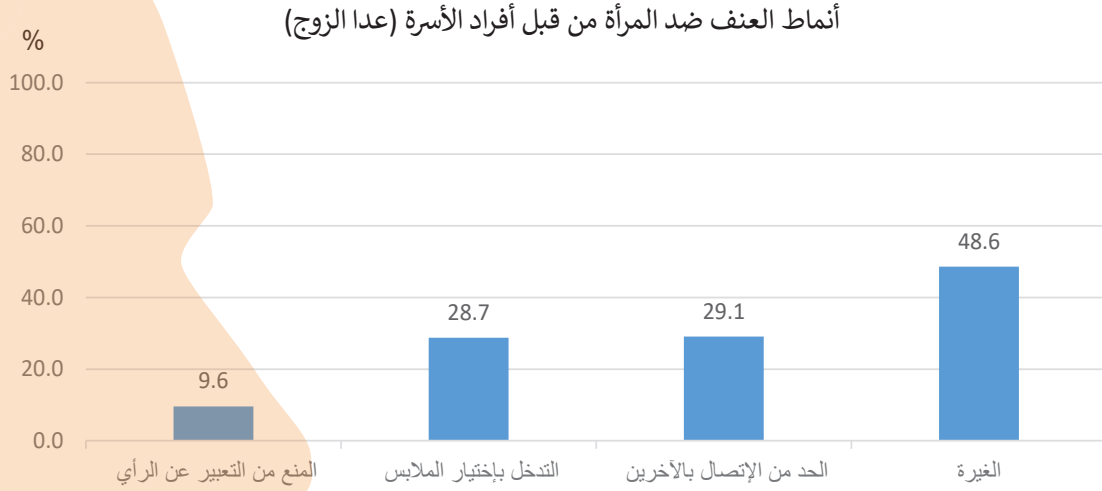
نسبة النساء اللواتي يستخدمن الأترنت



- ما تزال نسبة استخدام الأترنت محدودة لاتزيد على 40% في حين لا تستخدمه 60% من النساء. مع الإشارة إلى زيادة نسبة استخدام الأترنت مع تحسن التحصيل التعليمي للمرأة. إذ تبدأ بـ 18% لغير الحاصلات على شهادة إلى 69% للنساء الحاصلات على شهادة جامعية فأعلى.

11. العنف ضد المرأة

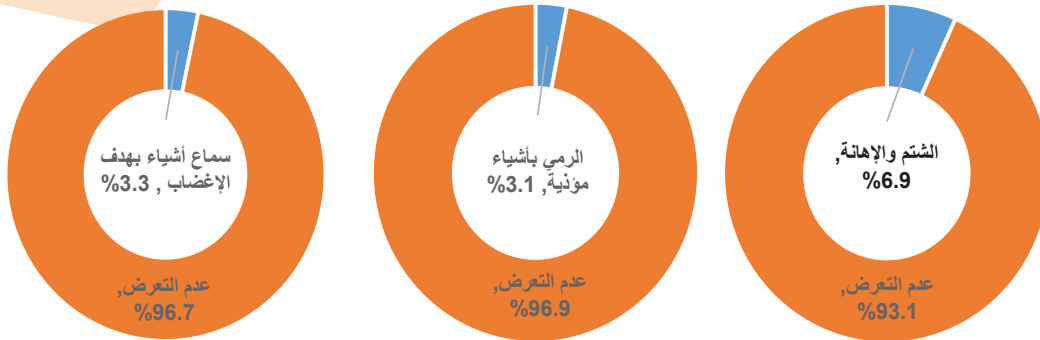
من قبل أفراد الأسرة (عدا الزوج)



- تُعد الغيرة واحداً من أهم أنماط العنف الذي يمارسه أفراد الأسرة (عدا الزوج) يليه التدخل بإختيار الملابس ثم الحد من الإتصال بالآخرين والحد من التعبير عن الرأي.

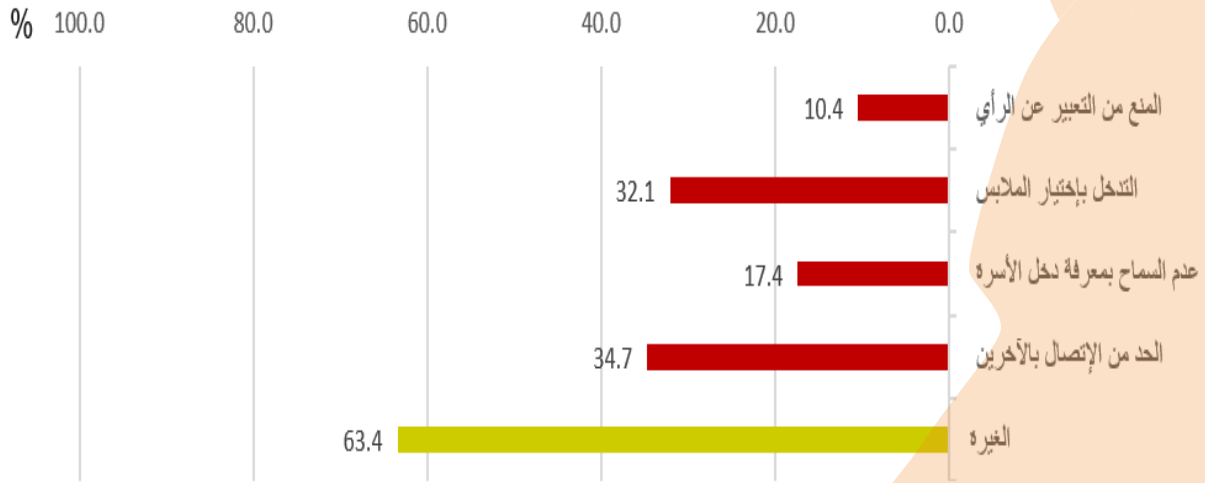
من قبل الزوج

سلوك العنف الذي يمارسه الزوج تجاه المرأة المعنفة



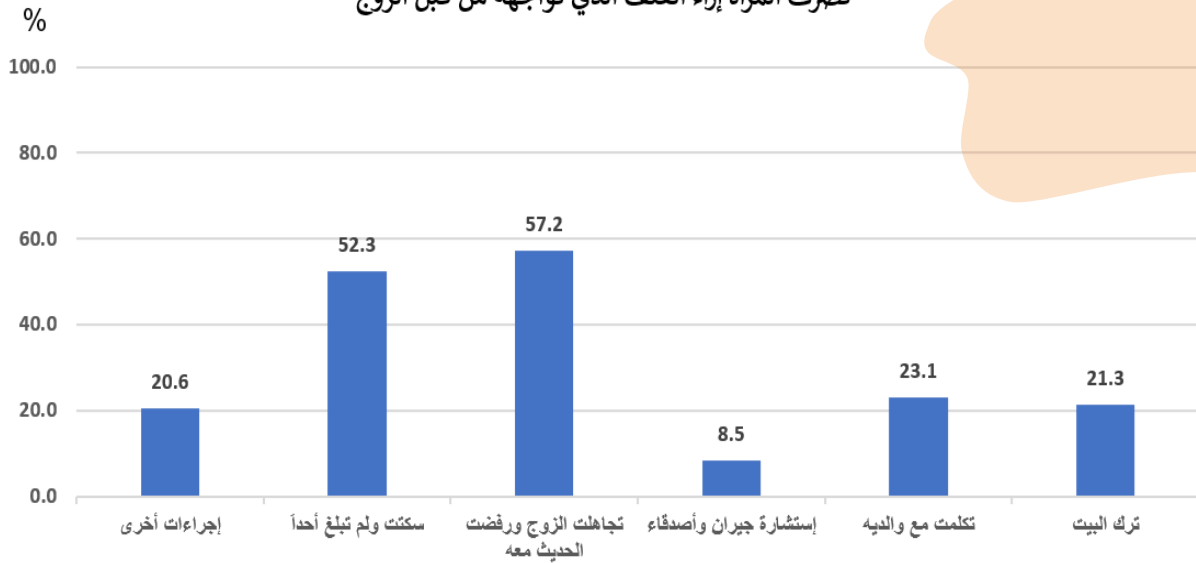
- هناك ممارسات عنف أخرى بأشكال عدة لكن نسبتها تقل عن 0.97% مثل تحطيم الأشياء الخاصة بالمرأة، أو الصفع على الوجه.

أنماط العنف الذي يمارسه الزوج تجاه المرأة



- تعد الغيرة النمط السائد في طبيعة العنف الذي يمارسه الزوج تجاه الزوجة 63%.
- كما يأتي الحد من الإتصال بالأخرين بالدرجة الثانية بنسبة 35% يليه التدخل بإختيار الملابس بنسبة 32%.

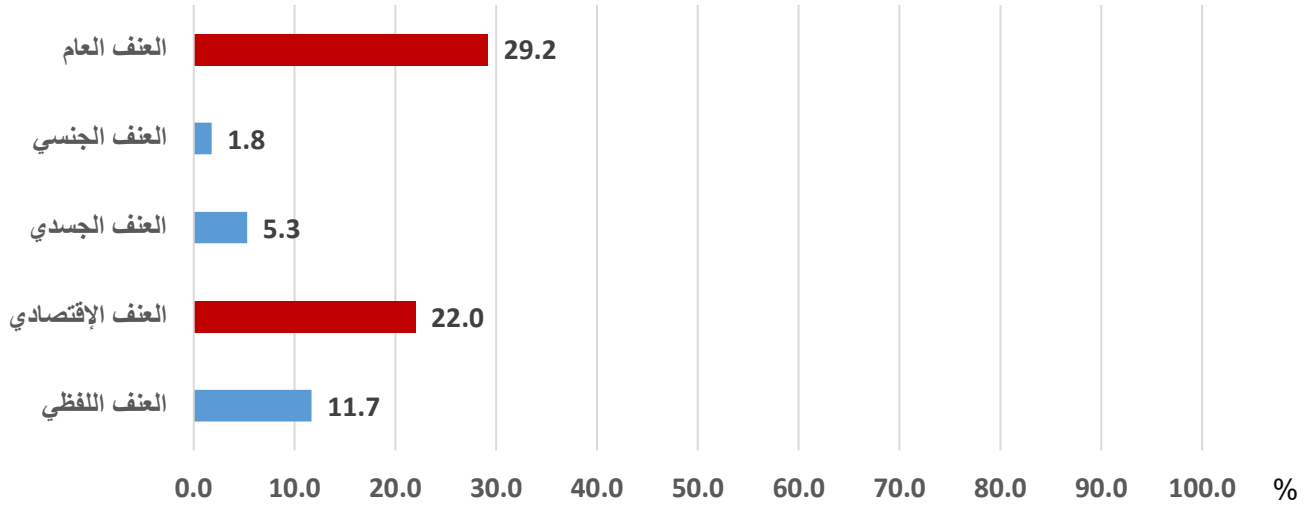
تصرف المرأة إزاء العنف الذي تواجهه من قبل الزوج



- تتعدد ردود أفعال النساء إزاء تعرضهن للعنف من قبل الزوج لهن، 52% من النساء تسكت ولم تبلغ أحداً و57% تتجاهل الزوج وترفض الحديث معه، في حين تتكلم مع والديه بشأن ذلك بنسبة 23%.

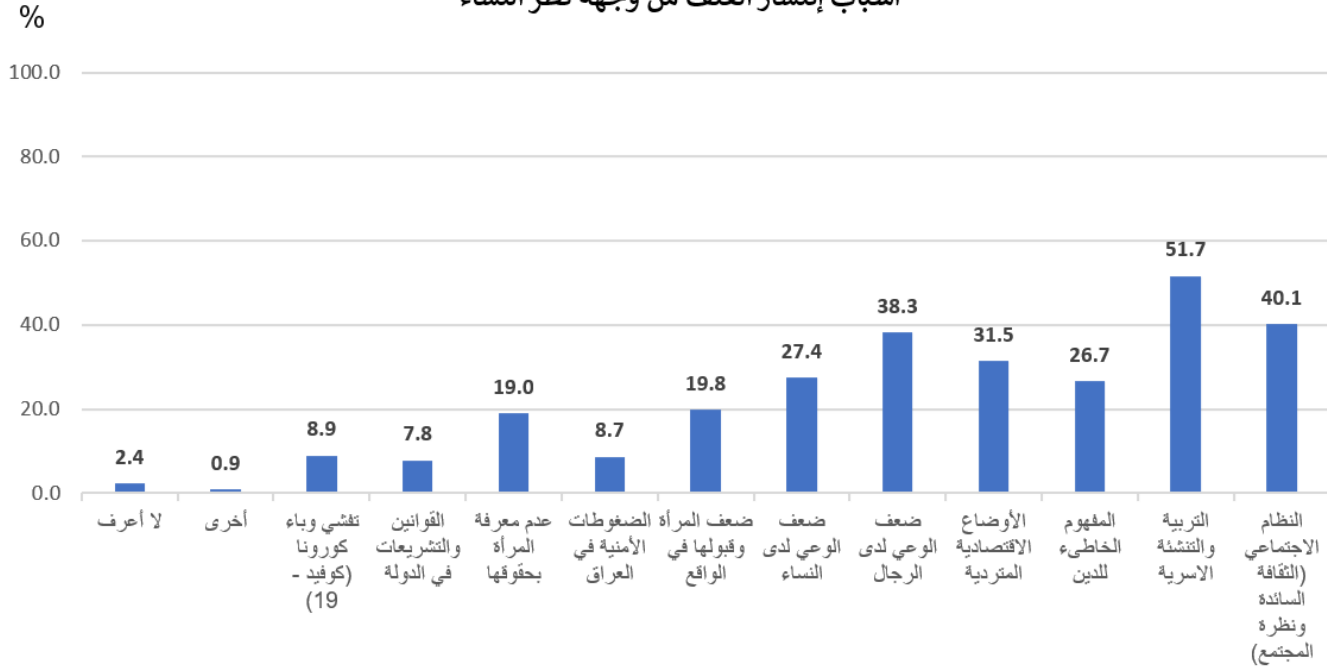
المسح المتكامل للأوضاع الإجتماعية والصحية للمرأة في العراق لسنة 2021

أنواع العنف الذي يمارسه الزوج اتجاه زوجته




- يُعد العنف الاقتصادي أكثر أنواع العنف الذي يمارسه الزوج تجاه زوجته، يليه العنف اللفظي 11.7%، أما الأنواع الأخرى من العنف فتقل عن ذلك بشكل كبير كالعنف الجسدي 5.3% والعنف الجنسي 1.8%، وتعرض 29.2% من النساء عموماً لكل أشكال العنف.

أسباب إنتشار العنف من وجهة نظر النساء



- تشكل الجوانب والإعتبارات الإجتماعية لممارسة العنف السبب الرئيس من وجه نظر النساء، إذ ترى 52% من النساء إن ذلك مرتبط بالتربية والتنشئة الأسرية أو النظام الاجتماعي بنسبة 40%، إضافة ضعف الوعي لدى الرجال. من جانب آخر تلقي نسبة من النساء أسباب العنف إلى المرأة نفسها في جوانب ضعف الوعي عند النساء أو قبولها للواقع.

القسم الأول – خصائص السكان



جدول 1-1 : النسبة المئوية للأسر المستجيبة

مستوى التفصيل	عدد الأسر المستجيبة	عدد الأسر غير المستجيبة	المجموع	نسبة الاستجابة
دهوك	531	1	532	99.8
نينوى	530	2	532	99.6
السلطانية	521	11	532	97.9
كركوك	524	8	532	98.5
أربيل	524	8	532	98.5
ديالى	531	1	532	99.8
الانبار	525	7	532	98.7
بغداد	517	15	532	97.2
بابل	518	14	532	97.4
كربلاء	526	6	532	98.9
واسط	530	2	532	99.6
صلاح الدين	530	2	532	99.6
النجف	531	1	532	99.8
القاسمية	506	26	532	95.1
المثنى	510	22	532	95.9
ذي قار	512	20	532	96.2
ميسان	526	6	532	98.9
البرسة	512	20	532	96.2
الإجمالي	9404	172	9576	98.2

جدول 2-1 : التوزيع النسي لحالة إقامة الأسرة

مستوى التفصيل	مستقرة (لم تنزح)	نازحة	مهجرة	عائلته من النزوح أو التهجير	لاجنة	المجموع
المحافظة	دهوك	88.5	8.6	0.9	0.8	100.0
	نينوى	79.6	0.7	0.0	19.7	100.0
	السليمانية	96.9	2.0	0.7	0.0	100.0
	كركوك	88.1	2.4	0.3	8.9	100.0
	اربيل	91.3	3.9	4.0	0.3	100.0
	ديالى	96.3	1.9	0.2	1.7	100.0
	الانبار	37.3	5.7	0.2	56.8	100.0
	بغداد	99.2	0.7	0.0	0.0	100.0
	بابل	99.8	0.2	0.0	0.0	100.0
	كربلاء	99.6	0.4	0.0	0.0	100.0
	واسط	99.8	0.2	0.0	0.0	100.0
	صلاح الدين	70.6	1.5	0.6	27.3	100.0
	البيئية	التحيف	98.6	1.3	0.1	0.0
القاسمية		99.5	0.2	0.2	0.0	100.0
المثنى		99.4	0.4	0.2	0.0	100.0
ذي قار		99.9	0.0	0.1	0.0	100.0
ميسان		99.1	0.9	0.0	0.0	100.0
النجرة		99.4	0.6	0.0	0.0	100.0
حضر		93.9	1.7	0.5	3.8	100.0
ريف		88.1	1.0	0.2	10.7	100.0
محافظة اقليم كردستان		93.3	4.0	1.9	0.3	100.0
المحافظات عدا إقليم كردستان		92.1	1.0	0.1	6.7	100.0
التقسيم الجغرافي الإجمالي	92.3	1.5	0.4	5.7	100.0	

I. WISH II 2021 المسح المتكامل للاوضاع الاجتماعية والصحية للمرأة في العراق

جدول 3-1: التوزيع النسبي لاعداد الاسر بالوحدة السكنية

مستوى التفصيل	الاسرة الواحدة	الاسراتان	ثلاثة فئات	المجموع
دهوك	87.5	8.2	4.3	100.0
نينوى	80.9	11.6	7.5	100.0
السليمانية	80.2	15.6	4.1	100.0
كركوك	94.9	2.7	2.3	100.0
اربيل	92.7	6.6	0.7	100.0
بغداد	89.6	6.5	3.9	100.0
الانبار	94.7	4.5	0.7	100.0
بغداد	83.5	7.4	9.1	100.0
بابل	88.1	6.4	5.6	100.0
كربلاء	89.9	6.6	3.5	100.0
واسط و صلاح الدين	82.6	11.1	6.3	100.0
النجف	92.1	4.1	3.8	100.0
القادسية	86.0	7.7	6.4	100.0
النجف	86.1	7.5	6.4	100.0
المثنى	91.4	5.5	3.1	100.0
ذي قار	81.4	11.5	7.1	100.0
ميسان	91.2	5.9	3.0	100.0
الناصرية	87.9	9.7	2.3	100.0
حضر	85.8	8.5	5.7	100.0
ربيع	88.1	7.4	4.5	100.0
محافظة اقليم كركستان	85.9	11.1	3.0	100.0
محافظة اقليم كركستان	86.5	7.7	5.8	100.0
الاجمالي	86.4	8.2	5.4	100.0

جدول 4-1 : التوزيع النسبي للأفراد حسب العلاقة برئيس الأسرة

مستوى التفصيل	رئيس الأسرة	زوجة / زوج	ابنة / ابن	زوجة الابن (كثف) / زوج الابنة (صغير)	حفيدة / حفيد	أم / أب	اخت / اخ	آخرون	المجموع
المحافظة	دهوك	14.1	57.7	3.4	5.3	1.4	1.5	0.8	100.0
	نينوى	14.1	58.5	3.1	5.8	0.6	0.9	1.1	100.0
	السليمانية	19.1	54.8	1.0	1.1	0.4	0.3	0.6	100.0
	كركوك	16.9	56.5	1.5	2.7	0.4	1.2	0.8	100.0
	اربيل	17.6	57.0	1.3	2.4	1.0	0.9	0.4	100.0
	ديالى	15.2	55.0	3.0	5.7	0.9	1.2	0.8	100.0
	الانبار	13.7	56.2	3.0	5.9	1.1	2.5	2.2	100.0
	بغداد	15.2	50.1	4.2	8.4	1.0	1.4	1.5	100.0
	بابل	16.3	53.2	3.8	6.6	1.1	0.6	0.7	100.0
	كربلاء	15.0	50.8	3.9	7.1	1.8	1.9	2.5	100.0
المحافظة	واسط	14.3	52.0	3.6	8.9	1.2	1.8	2.6	100.0
	صلاح الدين	15.0	56.8	2.5	3.9	1.3	2.5	1.6	100.0
	النجف	15.8	52.3	3.8	6.8	1.7	1.4	0.8	100.0
	القادسية	14.9	53.2	3.9	6.9	1.4	1.7	1.5	100.0
	المثنى	14.9	53.9	3.4	6.8	1.5	1.9	1.2	100.0
	ذي قار	15.5	55.7	2.6	4.0	1.4	2.4	1.1	100.0
	ميسان	13.8	57.6	3.3	6.3	1.3	1.4	1.0	100.0
	النجرة	14.1	55.3	3.9	6.7	1.3	1.2	1.5	100.0
	حضر	15.5	53.2	3.3	6.2	1.1	1.4	1.3	100.0
	البنية	ريف	14.9	56.8	3.1	5.6	1.1	1.5	1.2
نكر		0.1	60.4	0.2	6.0	0.3	1.5	0.9	100.0
انقي		31.0	48.0	6.4	6.0	1.9	1.3	1.7	100.0
محافظات إقليم كردستان		17.4	56.3	1.7	2.6	0.8	0.8	0.5	100.0
المحافظات عدا إقليم كردستان		15.0	54.0	3.5	6.5	1.1	1.5	1.4	100.0
الإجمالي	15.3	54.3	3.2	6.0	1.1	1.4	1.3	100.0	

I. WISH II 2021 المسح المتكامل للاوضاع الاجتماعية والصحية للمرأة في العراق

جدول 5-1: التوزيع النسبي للأفراد بعمر 12 سنة فأكثر حسب الحالة الزواجية

مستوى التفصيل	اعرب / عرباء	متزوج / متزوجة	مطلق / مطلقة	منفصل / منفصلة	أرمل / أرملة	المجموع
المحافظة	دهوك	46.1	49.2	0.6	0.2	3.8
	نينوى	42.5	52.7	0.7	0.3	3.9
	السليمانية	40.8	52.9	1.6	0.2	4.6
	كركوك	46.2	48.4	1.1	0.2	4.2
	أربيل	44.4	51.3	0.4	0.7	3.1
	ديالى	42.6	51.7	0.7	0.5	4.5
	الانبار	47.4	47.5	1.1	0.1	3.8
	بغداد	37.3	55.3	1.8	0.3	5.4
	بابل	38.8	57.2	0.7	0.3	3.0
	كربلاء	37.9	55.8	1.2	0.4	4.7
البلدية	الوسط	41.6	53.2	0.9	0.3	4.0
	صالح الدين	44.4	51.6	0.8	0.2	2.9
	النجف	37.6	58.0	1.3	0.2	2.9
	القادسية	39.9	55.7	0.7	0.2	3.6
	المثنى	40.1	55.7	0.8	0.2	3.2
	ذي قار	41.2	54.1	1.0	0.3	3.5
	ميسان	43.1	52.8	0.8	0.2	3.2
	النجرة	42.5	51.9	1.2	0.3	4.0
	حضر	40.5	53.3	1.3	0.3	4.5
	ريف	42.9	53.4	0.6	0.2	3.0
الفئات العمرية (سنة)	ذكر	46.0	52.2	0.6	0.2	1.0
	انثى	36.4	54.4	1.6	0.3	7.3
	15-19	85.1	14.6	0.2	0.0	0.1
	20-29	32.5	65.5	1.3	0.1	0.6
	30-44	7.8	86.8	2.2	0.5	2.7
	45+	5.6	69.6	1.6	0.6	22.6
	محافظة إقليم كردستان	23.8	66.5	1.5	0.4	7.8
	محافظة إقليم كردستان	43.3	51.5	0.9	0.4	3.9
	المحافظات عدا إقليم كردستان	40.9	53.6	1.1	0.3	4.1
	الإجمالي	41.2	53.3	1.1	0.3	4.1

جدول 6-1 : التوزيع النسبي لجنس رئيس الأسرة

مستوى التفصيل	جنس رئيس الأسرة		مجموع
	ذكر	انثى	
دهوك	89.5	10.5	100.0
ننوى	87.9	12.1	100.0
السليمانية	85.8	14.2	100.0
كركوك	87.3	12.7	100.0
اربيل	90.6	9.4	100.0
ديالى	86.4	13.6	100.0
الانبار	92.2	7.8	100.0
بغداد	87.3	12.7	100.0
بابل	90.6	9.4	100.0
كربلاء	89.9	10.1	100.0
واسط	91.6	8.4	100.0
صلاح الدين	90.8	9.2	100.0
النجف	91.8	8.2	100.0
القادسية	92.3	7.7	100.0
المثنى	92.5	7.5	100.0
ذي قار	93.1	6.9	100.0
ميمنان	93.7	6.3	100.0
النجرة	90.1	9.9	100.0
حضر	87.9	12.1	100.0
ربيع	93.1	6.9	100.0
محافظة اقليم كردستان	88.2	11.8	100.0
المحافظات عدا اقليم كردستان	89.5	10.5	100.0
التقسيم الجغرافي			
الإجمالي	89.3	10.7	100.0

جدول 1-7: متوسط حجم الأسرة حسب المحافظة والتقسيم الجغرافي

متوسط عدد افراد الأسرة		مستوى التفصيل	
المجموع	ريف	حضر	
6.3	6.5	6.2	دهوك
6.2	6.3	6.2	نينوى
4.4	4.7	4.4	السليمانية
5.0	5.7	4.8	كركوك
5.1	5.4	5.1	اربيل
5.5	6.1	5.0	ديالى
6.5	6.9	6.1	الانبار
5.5	6.1	5.4	بغداد
5.7	6.1	5.2	بابل
5.9	6.8	5.5	كربلاء
6.4	7.0	6.1	واسط
6.1	6.8	5.4	صلاح الدين
5.7	6.2	5.6	النجف
6.1	6.5	5.8	القائمية
6.1	6.7	5.6	المثنى
5.8	6.0	5.7	نفي قر
6.6	6.8	6.5	ميسان
6.2	6.5	6.1	البرسة
5.0	5.4	4.9	محافظة اقليم كردستان
5.9	6.4	5.6	المحافظات عدا اقليم كردستان
5.7	6.3	5.5	الإجمالي

المسح المتكامل للاوضاع الاجتماعية والصحية للمرأة في العراق I- WISH II 2021

جدول 8-1: التوزيع النسبي للأفراد حسب تغير محل الإقامة ومحل الإقامة السابق


مستوى التفصيل	هل تم تغيير محل الإقامة الحالي منذ عام 2014		محل الإقامة السابق (غير تغير محل الإقامة)																					
	لا	نعم	خارج العراق	البحر	ميسان	نوي قار	الشي	القاسمية	النجف	صلاح الدين	واسط	كربلاء	بابل	بغداد	الائيز	ديالى	اربيل	كركوك	السليمانية	نينوى	دهوك	لا	نعم	
محافظة كركوك	دهوك	90.3	9.7	4.3	0.0	0.0	0.0	0.0	0.0	0.0	0.0	0.0	0.0	0.0	0.0	0.0	2.8	0.0	0.0	65.1	27.3	92.5	7.5	
	نينوى	83.0	17.0	1.5	0.0	1.1	0.0	0.0	0.6	2.8	4.8	3.1	8.6	2.6	0.0	1.0	33.6	5.6	1.7	15.8	12.2	83.0	17.0	
	السليمانية	95.9	4.1	12.7	0.0	0.0	0.0	0.0	0.0	29.0	0.0	0.0	0.0	0.9	10.9	11.2	1.8	19.3	10.5	3.6	0.0	95.9	4.1	
	كركوك	92.5	7.5	0.0	0.0	0.0	0.0	0.0	0.0	0.0	12.7	0.0	0.0	4.7	0.0	0.0	0.0	74.2	0.2	8.2	0.0	92.5	7.5	
	اربيل	93.7	6.3	14.6	0.0	0.0	0.0	1.0	0.0	5.9	0.0	0.0	0.0	5.0	10.0	6.7	28.2	0.0	1.0	23.3	4.4	93.7	6.3	
	ديالى	96.0	4.0	0.0	0.0	0.0	0.0	0.0	0.0	19.4	0.0	0.0	0.0	1.8	0.0	4.6	0.0	29.2	44.9	0.0	0.0	96.0	4.0	
	الائيز	47.1	52.9	2.1	0.0	0.0	0.6	0.1	0.0	0.0	0.6	1.2	1.6	30.6	19.5	0.5	22.8	5.9	14.6	0.0	0.0	47.1	52.9	
	بغداد	99.2	0.8	0.0	0.0	0.0	0.0	0.0	0.0	0.0	0.0	0.0	3.0	23.8	1.0	6.9	0.0	11.8	13.8	39.7	0.0	99.2	0.8	
	بابل	99.4	0.6	0.0	0.0	0.0	0.0	5.7	10.9	0.0	0.0	5.7	60.4	17.2	0.0	0.0	0.0	0.0	0.0	0.0	0.0	99.4	0.6	
	المحافظة واسط	كربلاء	97.5	2.5	0.0	0.0	0.0	11.2	2.6	5.6	10.8	5.2	8.2	10.1	40.7	0.0	0.0	0.0	5.6	0.0	0.0	0.0	97.5	2.5
واسط		98.8	1.2	0.0	0.0	9.1	3.2	0.0	0.0	0.0	68.6	0.0	0.0	19.1	0.0	0.0	0.0	0.0	0.0	0.0	0.0	98.8	1.2	
صلاح الدين		66.2	33.8	0.4	0.0	0.0	0.0	0.0	0.0	61.2	0.1	0.0	1.4	4.4	0.1	0.7	4.5	22.8	1.9	2.0	0.5	66.2	33.8	
النجف		98.8	1.2	8.3	0.0	14.9	0.0	8.9	1.5	0.0	0.0	24.8	0.0	37.2	0.0	0.0	0.0	0.0	0.0	0.0	0.0	98.8	1.2	
القاسمية		98.5	1.5	0.0	0.0	0.0	1.7	57.2	31.4	0.0	0.0	0.0	2.8	6.9	0.0	0.0	0.0	0.0	0.0	0.0	0.0	98.5	1.5	
الشي		99.0	1.0	0.0	0.0	0.0	49.9	0.0	6.2	0.0	0.0	0.0	0.0	43.9	0.0	0.0	0.0	0.0	0.0	0.0	0.0	99.0	1.0	
نوي قار		99.9	0.1	0.0	0.0	0.0	0.0	66.4	0.0	0.0	0.0	0.0	0.0	0.0	0.0	0.0	0.0	0.0	0.0	0.0	0.0	99.9	0.1	
ميسان		98.5	1.5	0.0	0.0	11.5	80.0	0.0	0.0	0.0	0.0	0.0	0.0	2.8	0.0	0.0	0.0	0.0	0.0	5.7	0.0	98.5	1.5	
البحر		97.8	2.2	0.0	0.0	28.0	31.6	2.4	12.0	0.0	0.0	0.0	2.1	23.9	0.0	0.0	0.0	0.0	0.0	0.0	0.0	97.8	2.2	
البيثة		حضر	94.4	5.6	3.7	0.9	2.1	0.6	0.7	0.9	0.5	2.0	1.4	16.1	5.8	1.4	20.6	10.9	5.7	13.5	4.9	3.4	94.4	5.6
	ريف	87.9	12.1	0.8	0.5	0.8	0.4	0.2	0.5	1.5	0.6	5.1	11.6	8.6	1.4	13.1	13.5	8.8	4.2	3.4	87.9	12.1		
	نكر	92.4	7.6	2.1	0.5	1.3	0.4	0.4	0.4	1.0	1.6	1.7	2.8	14.5	8.1	1.4	16.4	12.3	7.2	8.7	4.0	92.4	7.6	
	التقسيم الجغرافي الاجمالي	محافظة القلم كرستان	92.5	7.5	2.5	0.9	1.6	0.5	0.5	1.1	1.0	1.6	0.9	3.5	13.3	6.1	1.4	17.6	11.9	7.2	9.3	4.3	92.5	7.5
		محافظة القلم كرستان	93.8	6.2	10.2	0.0	0.0	0.0	0.0	0.3	0.0	0.0	0.0	0.0	2.2	6.4	5.4	11.4	5.2	3.2	33.8	11.9	93.8	6.2
		محافظة الجهر في	92.2	7.8	10.0	1.3	0.8	1.7	0.5	0.8	1.1	1.5	1.5	3.6	15.5	7.2	0.9	17.7	13.0	7.7	5.8	3.1	92.2	7.8
		الاجمالي	92.5	7.5	100.0	1.3	0.8	1.7	0.5	0.8	1.1	1.5	1.5	3.6	15.5	7.2	0.9	17.7	13.0	7.7	5.8	3.1	92.5	7.5

I. WISH II 2021 المتكامل للاوضاع الاجتماعية والصحية للمرأة في العراق

جدول 9-1: التوزيع النسبي للأفراد حسب اسباب تغيير مكان الإقامة

المجموع	الغرض	عائلات ارضية	نزوح بسبب امبي	تجهيز شخصي او عائلي	العودة من الترحيل من التهجير القسري	ترحيل او تهجير قسري	مرافقة الاميرة	زواج او طلاق او فرمل	دراسة او انهاء دراسة	عمل	مستوى التفصيل	
											محافظة	الاقامة
100.0	2.2	71.7	1.1	0.0	0.0	0.0	14.1	8.7	0.9	1.4	دموك	
100.0	6.6	39.0	42.5	0.0	0.2	2.7	8.9	0.0	0.0	0.1	بغداد	
100.0	4.5	38.1	0.9	0.3	0.0	0.3	26.3	21.1	0.0	8.5	السليمانية	
100.0	0.0	78.9	14.2	0.0	0.0	0.0	5.4	0.8	0.8	0.0	كركوك	
100.0	3.4	24.0	32.5	0.0	0.0	0.0	24.3	7.1	4.0	4.7	اربيل	
100.0	0.0	14.8	45.3	0.0	3.7	7.4	27.9	0.0	0.0	0.9	ديالى	
100.0	1.4	62.3	0.4	0.0	0.1	2.2	33.6	0.1	0.0	0.0	الانبار	
100.0	0.0	0.0	39.7	0.0	0.0	23.7	22.8	1.0	0.0	12.9	بغداد	
100.0	0.0	0.0	5.7	0.0	0.0	0.0	11.5	82.8	0.0	0.0	بابل	
100.0	0.0	0.0	0.0	0.0	0.0	0.0	48.1	36.2	1.9	13.8	كربلاء	المحافظة
100.0	15.9	0.0	0.0	0.0	0.0	0.0	45.5	29.1	0.0	9.5	واسط	
100.0	0.0	35.0	47.5	0.0	0.0	5.0	11.6	0.5	0.0	0.3	صلاح الدين	
100.0	1.5	0.0	0.0	3.0	0.0	0.0	60.0	8.6	0.0	26.9	الحف	
100.0	0.0	0.0	0.0	1.7	0.0	0.0	61.4	25.2	0.0	11.7	القامسية	
100.0	0.0	21.9	0.0	0.0	0.0	0.0	56.2	15.6	0.0	6.3	المثنى	
100.0	0.0	0.0	0.0	0.0	0.0	33.6	0.0	66.4	0.0	0.0	نفي قار	
100.0	23.0	0.0	5.7	19.0	0.0	0.0	35.4	16.8	0.0	0.0	ميسان	
100.0	2.1	0.0	0.0	0.0	0.0	0.0	41.6	17.5	0.0	38.8	النجف	
100.0	3.6	43.7	19.5	0.2	0.3	2.2	21.6	4.7	0.5	3.7	حضر	البنية
100.0	1.4	45.2	25.4	0.1	0.0	3.8	21.8	1.6	0.0	0.6	زبير	
100.0	3.2	47.0	22.8	0.2	0.1	3.3	19.6	0.1	0.3	3.5	نكر	
100.0	1.9	41.7	21.9	0.1	0.2	2.6	24.0	6.5	0.2	0.8	النجف	
100.0	3.2	45.8	12.1	0.1	0.0	0.1	21.0	11.5	1.7	4.5	محافظة الفيم كرسنان	
100.0	2.4	44.2	23.7	0.2	0.2	3.4	21.8	2.1	0.1	1.9	المحافظات عدا الفيم كرسنان	التقسيم الجغرافي
100.0	2.5	44.4	22.4	0.2	0.2	3.0	21.7	3.2	0.3	2.2	الاجمالي	

القسم الثاني - التعليم



المسح المتكامل للاوضاع الاجتماعية والصحية للمرأة في العراق I. WISH II 2021

جدول 1-2 : التوزيع النسبي للأفراد بعمر 4 سنوات فاكثر حسب حالة الالتحاق بالمدسة والأفراد بعمر 10 سنوات فاكثر حسب أعلى شهادة

أعلى شهادة تم الحصول عليها الأثراد بعمر 10 سنوات فاكثر											حالة الالتحاق بالمدسة				مستوى التفصيل			
المجموع	أخرى	ذكور	مجنين	تعليم عالي	إكليريكيين	مهندسي	مهني	اصادية	مترسمة	الكتابية	لا شهادة بمؤا زيكب	لا شهادة بمؤا فقط	لا شهادة أسي	المجموع		ملتحق حالياً	لم يتصل له الالتحاق	ملتحق في السابق
100.0	0.0	0.1	0.2	0.1	4.6	5.2	0.5	8.6	14.6	25.4	20.1	2.1	18.7	100.0	36.3	22.2	41.5	دهوك
100.0	0.0	0.1	0.1	0.1	2.6	2.6	0.3	4.5	9.7	43.8	20.6	4.3	11.2	100.0	34.3	15.8	49.9	تكريت
100.0	0.2	0.0	0.0	0.1	7.8	6.6	1.8	9.5	14.2	23.1	17.5	2.7	16.5	100.0	34.2	17.2	48.6	السليمانية
100.0	0.1	0.2	0.2	0.1	4.9	5.5	1.0	7.8	13.2	36.6	17.3	2.9	10.3	100.0	35.6	14.6	49.8	كركوك
100.0	0.0	0.1	0.1	0.1	6.8	6.6	1.9	8.9	16.0	25.0	17.5	3.4	13.6	100.0	34.3	15.8	49.9	اربيل
100.0	0.0	0.0	0.1	0.2	7.2	4.7	2.2	7.5	14.2	33.0	19.6	2.6	8.6	100.0	36.6	15.2	48.2	نجف
100.0	0.0	0.1	0.4	0.0	7.2	4.0	1.2	7.2	16.0	37.1	16.8	2.0	8.0	100.0	37.5	12.5	50.0	الانبار
100.0	0.2	0.2	0.2	0.1	9.3	4.0	0.7	8.9	15.8	31.4	19.5	1.7	8.1	100.0	35.2	12.1	52.7	بغداد
100.0	0.1	0.0	0.5	0.0	7.0	4.2	0.8	6.1	12.3	38.3	16.4	3.2	10.9	100.0	33.0	15.2	51.8	بابل
100.0	0.0	0.1	0.2	0.1	5.8	3.7	1.7	5.6	12.2	29.2	25.1	4.6	11.8	100.0	33.9	16.5	49.6	كربلاء
100.0	0.3	0.1	0.1	0.0	5.6	4.4	1.2	5.8	10.4	29.4	23.7	3.3	15.7	100.0	32.9	23.2	43.8	واسط
100.0	0.0	0.2	0.4	0.0	5.3	3.6	1.1	5.8	11.3	32.8	22.9	2.0	14.5	100.0	37.5	19.8	42.7	صلاح الدين
100.0	0.0	0.1	0.5	0.1	8.3	5.6	1.5	8.0	12.9	25.5	20.5	3.5	13.6	100.0	32.2	19.6	48.2	النجف
100.0	0.0	0.2	0.4	0.1	7.3	3.4	1.1	7.3	13.4	31.7	18.1	2.5	14.5	100.0	36.6	18.3	45.2	القاسمية
100.0	0.0	0.0	0.2	0.0	3.3	2.4	1.1	5.2	10.6	28.5	25.5	4.8	18.4	100.0	34.3	25.3	40.3	المثنى
100.0	0.0	0.1	0.4	0.0	6.7	5.5	0.8	5.8	14.6	32.8	15.6	2.0	15.7	100.0	35.3	21.0	43.7	ذي قار
100.0	0.0	0.0	0.2	0.0	3.0	2.8	0.2	3.6	10.1	31.9	22.4	3.6	22.1	100.0	33.4	25.4	41.1	ميسان
100.0	0.0	0.3	0.2	0.0	5.7	4.6	1.1	5.8	13.4	33.3	19.2	2.9	13.4	100.0	34.4	16.2	49.4	البصرة
100.0	0.1	0.2	0.3	0.1	7.9	5.3	1.2	8.0	14.7	31.4	18.3	2.4	10.3	100.0	35.3	14.3	50.5	حجر
100.0	0.0	0.0	0.1	0.0	3.4	2.2	0.6	4.9	10.8	34.6	22.3	3.7	17.2	100.0	34.0	21.8	44.2	ربيع
100.0	0.1	0.1	0.2	0.1	6.7	4.4	1.0	7.1	13.6	32.1	19.5	2.7	12.2	100.0	34.9	16.5	48.6	مستقرة (لم تتزوج)
100.0	0.0	0.0	0.0	0.0	6.0	4.6	1.0	7.8	13.6	32.0	19.6	2.7	12.7	100.0	36.6	13.9	49.4	نارحة
100.0	0.0	0.5	0.0	0.0	4.6	1.9	2.2	15.6	18.9	25.8	18.9	2.5	9.3	100.0	35.5	12.6	51.8	مهمرة
100.0	0.0	0.1	0.3	0.0	5.2	3.9	0.7	6.2	12.1	36.3	18.8	3.3	13.1	100.0	34.6	17.6	47.8	عائلة من الذوح أو التهجور
100.0	1.2	0.0	0.0	0.0	0.0	0.0	0.0	2.3	5.4	18.0	32.6	0.0	40.6	100.0	27.0	42.3	30.7	لاينة

تبع

تابع جدول 1-2 :

اعطي شهادة تم الحصول عليها الافراد بعمر 10 سنوات فاكثر													حالة الالتحاق بالمرسية				مستوى التفصيل		
المجموع	اخرى	لاذكوراه	مجهتفر	دايوم عالي	بكالوريوس	معهد تقني	مهني	اصحابية	متوسطة	ابتدائية	لا شهادة ، يقول او يكتب	لا شهادة ، يقول فقط	لا شهادة ، امى	المجموع	متلق حاليًا	لم يتلق له الالتحاق	متلق في السابق		
100.0	0.1	0.2	0.2	0.1	7.4	4.8	1.5	7.9	15.1	33.6	19.1	2.3	7.6	100.0	36.5	12.9	50.6	ذكر	
100.0	0.0	0.0	0.2	0.0	5.7	4.0	0.5	6.3	12.0	31.1	19.8	3.2	17.0	100.0	33.3	20.3	46.5	انثى	
100.0	0.1	0.1	0.2	0.0	5.3	2.5	0.8	10.2	20.2	37.5	15.3	1.5	6.3	100.0	57.5	5.8	36.7	اعربيا عرياء	
100.0	0.1	0.2	0.3	0.1	8.7	6.5	1.3	6.1	11.2	33.8	13.7	2.7	15.4	100.0	2.1	15.0	82.9	متزوج/متزوجة	
100.0	0.0	0.0	0.5	0.0	9.4	5.4	1.1	6.3	8.7	32.4	19.1	2.1	15.0	100.0	3.5	15.6	80.9	مطلق/ مطلقه	فئات الحالة الزوجية
100.0	0.0	0.1	0.0	0.0	3.2	3.7	1.4	3.2	4.8	18.1	14.5	4.3	46.5	100.0	1.2	15.1	83.6	ازملا/ ازملة	
100.0	0.0	0.0	6.8	0.8	3.1	3.9	0.0	13.0	15.7	31.0	8.5	2.4	14.7	100.0	0.6	45.8	53.6	منفصل/ منفصلة	
0.0	0.0	0.0	0.0	0.0	0.0	0.0	0.0	0.0	0.0	0.0	0.0	0.0	0.0	100.0	59.4	39.6	1.0	9-4	
100.0	0.0	0.0	0.0	0.0	0.0	0.0	0.0	0.0	0.4	36.2	54.0	4.6	4.8	100.0	89.6	3.7	6.7	14-10	
100.0	0.0	0.0	0.0	0.0	0.0	0.0	1.1	5.2	37.8	38.9	10.0	1.7	5.3	100.0	64.7	5.0	30.3	19-15	
100.0	0.2	0.1	0.4	0.1	11.4	5.5	0.8	12.3	13.5	30.6	12.3	2.2	10.7	100.0	12.8	10.6	76.6	39-20	الفئات العمرية (سنة)
100.0	0.0	0.2	0.4	0.3	8.1	7.5	1.1	6.4	9.4	37.6	12.4	2.2	14.4	100.0	0.5	12.5	87.0	44-40	
100.0	0.0	0.3	0.3	0.1	7.4	7.6	2.0	5.8	10.3	26.6	12.8	3.1	23.8	100.0	0.6	23.8	75.6	45+	
100.0	0.1	0.0	0.1	0.1	6.7	6.2	1.5	9.1	14.9	24.3	18.1	2.8	16.0	100.0	34.7	17.9	47.4	محفلات اقليم كرسنان	
100.0	0.1	0.1	0.3	0.1	6.5	4.1	0.9	6.8	13.3	33.7	19.7	2.8	11.7	100.0	34.9	16.3	48.8	الحافظات عدا اقليم كرسنان	التقسيم الجغرافي
100.0	0.1	0.1	0.2	0.1	6.6	4.4	1.0	7.1	13.6	32.3	19.4	2.8	12.3	100.0	34.9	16.5	48.6	الاجمالي	

السبب الرئيسي لعدم الاستمرار بالتعليم																			
المجموع	اخرى	بسبب تفشي وباء كورونا	بسبب صعوبات داخلية	بسبب الظروف الخارجية	المساعدة في الاعمال المنزلية	عدم الرغبة في الاستمرار بالتعليم	مرض او عجز	سبب الحمل	زواج مبكر	الاسباب الاجتماعية	خطورة الاذخ التي المنزلية	السريرية	عدم تمكن الامه من سد نفقات المنزلية	المعلم	سوء معاملة المعلم/ المدرس/ الامانة	لا توجد مبررة في اوقات النوم	التدريب غير جيد وليس بالجدية الكافية للتعلم على الاطلاق	عدم وجود مدرسة تبذل الوصو ل اليها في المنطقة	التفصيل
1000.0	2.0	0.3	0.5	1.3	0.6	28.8	1.2	0.0	0.2	8.4	0.9	1.5	8.2	37.3	1.0	0.8	1.1	5.8	ذكر
1000.0	1.7	0.2	0.5	1.0	9.4	21.8	0.9	0.3	11.4	29.1	2.2	1.9	7.3	2.3	0.7	0.5	0.9	7.8	الشي
1000.0	2.1	0.8	1.4	1.3	4.1	36.9	3.1	0.0	0.0	12.4	2.0	0.9	9.2	17.4	1.1	0.9	1.4	5.1	غرب/عربيه
1000.0	1.7	0.0	0.2	1.1	4.9	22.3	0.4	0.2	6.9	19.5	1.4	2.0	7.2	22.5	0.9	0.6	0.9	7.3	مناطق/ موزوجة
1000.0	6.9	0.0	0.0	1.0	9.7	22.3	0.5	0.0	7.4	20.4	0.4	1.3	8.7	14.8	1.0	0.7	1.6	3.3	مناطق/ منطقة
1000.0	1.5	0.0	0.0	0.0	2.7	33.9	0.0	0.0	8.9	16.1	3.5	2.6	7.3	18.3	1.2	0.0	0.0	3.9	أريما/ اريما
1000.0	0.7	0.0	0.0	1.5	8.3	12.4	0.5	0.0	13.5	34.1	2.1	2.5	8.5	6.4	0.2	0.4	0.4	8.3	مناطق/ منفصلة
1000.0	1.3	4.8	2.6	2.5	4.9	34.9	5.7	0.0	0.4	13.5	3.4	0.8	9.0	5.8	0.8	0.4	1.6	7.9	14-10
1000.0	2.2	1.0	1.3	1.5	2.8	36.6	2.7	0.1	6.2	13.9	2.3	0.6	8.5	12.2	1.2	0.4	1.6	5.8	19-15
1000.0	1.6	0.1	0.7	0.7	4.4	29.4	1.0	0.2	6.1	16.7	1.4	1.3	7.4	20.7	1.0	0.7	1.0	5.6	39-20
1000.0	1.7	0.0	0.0	2.4	5.5	21.5	0.8	0.0	5.1	18.8	1.3	2.6	7.8	23.9	0.8	0.2	0.7	6.7	44-40
1000.0	2.3	0.0	0.0	1.3	6.0	16.9	0.4	0.1	5.2	22.6	1.5	2.4	7.9	22.7	0.7	0.8	0.8	8.7	45+
1000.0	5.4	0.3	0.2	6.2	7.2	29.7	1.1	0.5	3.6	4.7	2.4	2.7	7.0	19.4	0.7	0.3	1.4	7.2	مناطق/ إقليم كردستان
1000.0	1.3	0.3	0.6	0.4	4.5	24.8	1.1	0.1	5.8	20.4	1.4	1.6	7.9	20.7	0.9	0.7	0.9	6.7	مناطق/ عدا إقليم كردستان
1000.0	1.9	0.3	0.5	1.2	4.8	25.4	1.1	0.1	5.5	18.4	1.6	1.7	7.8	20.5	0.9	0.6	1.0	6.7	الاجمعي

تابع جدول 2-2 :

جدول 3-2 : التوزيع النسبي للأفراد المستثمرين بالدراسة بعمق 4 سنوات فاكتر حسب المرحلة المتحققين بها حالياً

المرحلة الرئيسية المتحقق بها حالياً														مستوى التفصيل	
المجموع	المرى	مكتواه	ماصنجر	تطور عالي	جامعة	معيد بعد الاعادانية	معيد بعد المتوسطة	اعدانية مطفي	اعدانية علمي	اعدانية ادبي	الاساسية	مؤسسية	الابتدائية		التعليم قبل الابتدائي
1000.0	0.0	0.0	0.0	0.0	7.8	0.7	1.9	0.6	13.7	7.3	46.8	1.4	19.2	0.5	دهوك
1000.0	0.0	0.0	0.0	0.0	5.4	0.4	0.1	0.1	6.6	3.3	0.0	20.1	63.5	0.5	نينوى
1000.0	0.2	0.0	0.0	0.0	8.1	1.9	1.3	0.6	12.9	6.8	63.4	0.2	2.8	1.7	السليمانية
1000.0	0.0	0.0	0.0	0.0	10.9	1.8	0.1	0.4	9.7	5.5	0.1	24.5	46.8	0.3	كركوك
1000.0	0.0	0.0	0.2	0.0	7.4	1.1	1.2	1.0	11.8	6.3	61.1	0.9	6.6	2.4	اربيل
1000.0	0.0	0.1	0.3	0.1	10.4	0.4	0.1	1.2	7.8	6.5	0.5	22.9	49.5	0.3	طولى
1000.0	0.0	0.0	0.2	0.0	8.4	0.1	0.2	0.9	6.6	6.1	0.0	24.7	52.4	0.4	الانجر
1000.0	0.4	0.2	0.5	0.0	7.5	1.1	0.4	0.0	9.5	5.8	0.0	19.5	54.7	0.4	بغداد
1000.0	0.0	0.1	0.2	0.0	8.7	0.7	0.0	0.6	11.5	3.9	0.0	22.8	50.1	1.5	بابل
1000.0	0.0	0.0	0.2	0.0	7.0	0.4	0.0	0.2	10.5	2.8	0.0	21.3	56.6	0.9	كربلاء
1000.0	0.3	0.0	0.0	0.0	7.6	1.2	0.1	1.1	9.1	3.4	0.2	24.6	52.1	0.3	واسط
1000.0	0.0	0.1	0.2	0.0	7.0	0.8	0.1	0.7	8.7	6.1	0.0	25.4	50.8	0.1	صلاح الدين
1000.0	0.0	0.0	0.3	0.0	9.4	1.5	0.7	0.6	11.3	2.8	0.2	19.2	53.4	0.7	النجف
1000.0	0.0	0.0	0.1	0.0	9.1	1.0	0.4	1.0	11.3	4.1	0.2	25.5	47.2	0.1	القائسية
1000.0	0.0	0.0	0.1	0.0	6.7	0.6	0.1	1.0	6.7	5.1	0.1	22.3	57.1	0.1	المثنى
1000.0	0.1	0.0	0.1	0.0	7.5	0.8	0.0	0.3	12.0	3.2	0.0	24.4	51.7	0.0	ذي قار
1000.0	0.1	0.0	0.1	0.0	5.3	0.3	0.0	0.4	7.6	4.3	0.0	26.0	55.2	0.5	ميسان
1000.0	0.0	0.2	0.0	0.0	7.7	0.2	0.0	0.6	10.2	3.6	0.0	27.8	49.7	0.0	الناصر
1000.0	0.1	0.1	0.2	0.0	8.3	0.9	0.5	0.5	10.6	4.8	9.6	19.4	44.4	0.6	حضر
1000.0	0.0	0.0	0.1	0.0	6.4	0.6	0.1	0.4	7.8	5.4	5.0	20.0	53.8	0.4	ربيف
1000.0	0.1	0.1	0.2	0.0	7.7	0.9	0.4	0.5	9.9	5.0	8.6	19.4	46.7	0.6	مستقرة (لم يتزوج)
1000.0	0.0	0.0	0.0	0.0	6.6	0.3	0.3	0.6	12.3	2.9	10.9	17.5	47.7	0.9	تازجة
1000.0	0.0	0.0	0.0	0.0	6.2	1.2	0.0	2.5	18.3	3.8	36.2	11.2	20.5	0.0	مهجرة
1000.0	0.0	0.0	0.1	0.0	8.5	0.2	0.4	0.6	6.5	5.3	0.3	22.5	55.1	0.6	عائده من الزواج او التهجور
1000.0	0.0	0.0	0.0	0.0	0.0	0.0	0.0	0.0	3.6	0.0	21.3	0.0	75.1	0.0	لاجنة

يتمتع

حالة اقامة الأسرة حالياً



تابع جدول 3-2 :

المرحلة الرابعة: المتاح بها حالياً															
المجموع	اخرى	ذكور/اه	ماجستير	دبلوم علي	جامعة	معهد بحث الاعيانية	معهد بحث المتوسطة	اعيدانية صفي	اعيدانية علمي	اعيدانية انبي	الاسمية	مترسطة	البيانية	التعليم قبل الايتاني	مستوى التفصيل
100.0	0.2	0.0	0.1	0.0	7.8	0.8	0.5	0.7	9.5	5.0	8.0	20.0	46.7	0.6	مستوى التفصيل
100.0	0.0	0.1	0.2	0.0	7.6	1.0	0.2	0.2	10.0	4.9	8.5	19.1	47.5	0.5	الجنس
100.0	0.0	0.0	0.0	0.0	0.0	0.0	0.0	0.0	0.0	0.0	9.9	0.0	88.1	2.0	التي
100.0	0.0	0.0	0.0	0.0	0.0	0.0	0.0	0.0	0.4	0.0	10.7	32.6	56.3	0.0	9-4
100.0	0.0	0.0	0.0	0.0	5.4	1.4	1.2	1.5	36.5	16.0	5.7	30.1	2.2	0.0	14-10
100.0	1.0	0.2	1.5	0.0	57.3	4.3	1.0	1.2	13.7	12.6	1.0	5.6	0.6	0.0	19-15
100.0	0.0	4.5	21.7	0.0	40.5	0.0	0.0	6.2	12.6	0.0	10.1	4.5	0.0	0.0	39-20
100.0	0.4	13.4	1.9	0.0	21.4	14.7	0.0	0.0	0.0	2.1	3.0	1.3	41.8	0.0	44-40
100.0	0.1	0.0	0.1	0.0	7.8	1.3	1.4	0.7	12.7	6.8	58.4	0.8	8.2	1.6	45+
100.0	0.0	0.0	0.1	0.0	7.8	0.7	0.1	0.6	9.2	4.3	0.1	23.7	53.0	0.4	محايطات اقليم كرستان
100.0	0.1	0.1	0.2	0.0	7.7	0.9	0.4	0.5	9.8	4.9	8.2	19.6	47.1	0.6	محايطات عدا اقليم كرستان
															التقسيم الجغرافي
															الاجمالي

I. WISH II 2021 المتكامل للاوضاع الاجتماعية والصحية للمرأة في العراق

جدول 4-2: التوزيع النسبي للافراد بعمق 4 سنوات فاكثر المستثمرين بالدراسة حسب نوع التعليم

مستوى التفصيل	نوع التعليم						مستوى التفصيل		
	حكومي صباهي	حكومي سنائي	حكومي موازني	خاص صباهي	خاص سنائي	قطاع مختلط		اخرى	المجموع
المحافظة	دهوك	93.9	1.4	0.4	2.6	0.9	0.2	0.7	100.0
	نينوى	98.0	1.3	0.0	0.6	0.0	0.0	0.1	100.0
	السليمانية	90.7	2.2	1.1	3.9	1.3	0.5	0.3	100.0
	كركوك	96.6	1.6	0.2	1.4	0.2	0.0	0.0	100.0
	اربيل	90.8	1.8	0.9	5.1	1.2	0.0	0.2	100.0
	دجلان	95.3	1.7	0.2	2.4	0.0	0.4	0.0	100.0
	الانبار	94.1	2.2	0.0	3.4	0.2	0.0	0.2	100.0
	بغداد	92.1	1.8	0.2	4.3	0.5	0.2	1.0	100.0
	بابل	93.0	1.9	0.2	3.9	0.8	0.0	0.2	100.0
	كربلاء	93.2	1.7	0.0	3.8	0.3	0.0	1.0	100.0
البيئية	واسط	97.3	1.4	0.0	0.8	0.1	0.1	0.3	100.0
	صلاح الدين	95.4	2.2	0.0	1.6	0.4	0.3	0.1	100.0
	النجف	93.4	1.6	0.5	3.9	0.5	0.0	0.1	100.0
	القادسية	94.3	1.6	0.0	3.4	0.7	0.0	0.0	100.0
	العتيق	94.9	2.1	0.2	1.8	0.9	0.0	0.1	100.0
	ذي قار	92.7	2.3	0.0	4.3	0.3	0.1	0.4	100.0
	ميسان	97.0	1.7	0.1	1.1	0.0	0.0	0.0	100.0
	العسرة	87.4	2.5	0.0	9.9	0.2	0.0	0.0	100.0
	حضر	92.4	1.9	0.3	4.4	0.4	0.1	0.5	100.0
	ربيع	96.0	1.7	0.1	1.5	0.5	0.1	0.1	100.0
حالة اقامة الأسرة حالياً	مستقرة (لم يتزوج)	93.3	1.8	0.2	3.7	0.5	0.1	0.4	100.0
	تارخة	95.5	2.5	0.5	0.9	0.3	0.0	0.3	100.0
	مهجرة	100.0	0.0	0.0	0.0	0.0	0.0	0.0	100.0
	عائده من الزواج او العجز	94.8	1.9	0.0	2.8	0.3	0.1	0.2	100.0
	لا اقامة	100.0	0.0	0.0	0.0	0.0	0.0	0.0	100.0

تابع

تابع جدول 4-2 :

مستوى التفصيل		نوع التعليم							
الجنس	ذكر	حكومي	حكومي	حكومي	حكومي	حكومي	حكومي	حكومي	حكومي
		مستلحق/مطلقة	مطلوق/مطلقة	مطلوق/مطلقة	مطلوق/مطلقة	مطلوق/مطلقة	مطلوق/مطلقة	مطلوق/مطلقة	مطلوق/مطلقة
المجموع		0.6	0.1	0.1	0.6	3.9	0.3	2.5	91.9
100.0		0.1	0.1	0.2	0.2	3.3	0.1	1.1	95.1
100.0	التي	0.5	0.2	0.5	0.5	3.5	0.4	2.6	92.4
100.0	أغلبية عزباء	4.6	0.8	4.7	4.7	7.6	0.4	16.5	65.5
100.0	مطلوق/مطلقة	0.0	0.0	57.1	57.1	4.8	0.0	0.0	38.1
100.0	مطلوق/مطلقة	0.0	0.0	0.0	0.0	0.0	0.0	0.0	100.0
100.0	أزواج/أزمنة	9.1	0.0	0.0	0.0	0.0	0.0	8.9	82.0
100.0	متفصل/متفصلة	0.0	0.0	0.0	0.0	3.5	0.0	0.2	96.1
100.0	9-4	0.0	0.2	0.1	0.1	2.5	0.0	0.2	97.0
100.0	14-10	0.1	0.0	0.4	0.4	3.1	0.3	2.8	93.3
100.0	19-15	3.0	0.4	2.6	2.6	7.7	1.2	9.1	76.1
100.0	39-20	0.0	0.0	17.5	17.5	0.0	10.1	14.9	57.5
100.0	44-40	1.5	0.0	0.0	0.0	28.1	0.0	6.8	63.7
100.0	45+	0.4	0.2	1.1	1.1	4.0	0.9	1.9	91.6
100.0	محافظة أقليم كردستان	0.4	0.1	0.3	0.3	3.5	0.1	1.8	93.7
100.0	المحافظات عدا إقليم كردستان	0.4	0.1	0.4	0.4	3.6	0.2	1.8	93.4
100.0	الإجمالي								

I. WISH II 2021 المتكامل للاوضاع الاجتماعية والصحية للمرأة في العراق

جدول 5-2: التوزيع النسبي للأفراد بعمر 4 سنوات فأكثر حسب مدى الرضا عن مستوى التعليم الإلكتروني

مستوى التفصيل	مدى رضاك عن مستوى التعليم الإلكتروني في العراق		مدى رضاك عن مستوى التعليم الإلكتروني في العراق	مدى رضاك عن مستوى التعليم الإلكتروني في العراق		مستوى التفصيل
	راضٍ بشدة	راضٍ نوعاً ما		غير راضٍ بشدة	غير راضٍ	
دمرك	3.1	7.6	27.0	27.8	34.5	
كربلاء	0.6	23.7	28.0	6.6	41.2	
السليمانية	0.8	6.6	24.3	25.8	42.5	
السليمانية	10.9	18.9	61.4	4.4	4.4	
اربيل	0.2	15.9	18.2	7.8	58.0	
نجف	0.0	10.0	22.5	14.0	53.5	
الانبار	1.9	19.0	24.9	24.5	29.7	
بغداد	0.6	8.3	35.4	30.6	25.1	
بغداد	3.3	26.7	25.2	28.1	16.8	
كربلاء	0.5	12.5	29.1	9.9	48.0	
واسط	0.0	6.9	17.0	10.8	65.3	
صلاح الدين	3.1	22.4	30.5	11.3	32.7	
النجف	2.5	11.5	35.6	12.6	37.8	
القاسمية	0.7	15.3	18.7	39.5	25.8	
المثنى	0.9	15.9	37.4	7.2	38.6	
ذي قار	0.0	18.8	54.1	5.0	22.2	
ميسان	0.6	23.8	25.8	11.0	38.7	
البصرة	0.2	15.2	31.6	14.1	38.9	
حضر	1.4	15.0	30.2	19.7	33.7	
ريف	1.4	14.3	34.3	14.9	35.1	
مستقرة (أو تنزح)	1.4	14.2	31.3	18.9	34.3	
نازحة	1.4	11.3	32.8	19.9	34.6	
مهجرة	1.3	4.9	30.6	15.0	48.2	
عائلة من الترحيل أو التهجور	1.8	25.7	32.0	10.6	29.9	
الاجنة	18.8	0.0	0.0	0.0	81.2	

يتبع

تابع جدول 5-2 :

مدى رضاك عن مستوى التعليم الإلكتروني والفترات التدريبية في العراق									
مستوى التفصيل	راصدان		غير راصدان		غير راصدان		غير راصدان		مستوى التفصيل
	راصدان	غير راصدان	راصدان	غير راصدان	راصدان	غير راصدان	راصدان	غير راصدان	
الجنس	ذكور	34.1	17.9	31.2	1.6	15.2	1.3	14.0	19-15
	إناث	34.1	18.9	31.5	1.2	14.3	1.1	15.6	19-15
فئات الحالة الزواجية	أعزب/عزباء	32.9	18.7	31.4	1.4	15.6	2.3	18.0	39-20
	متزوج/متزوجة	32.5	19.5	26.4	2.0	19.7	0.0	4.3	44-40
فئات الحالة الزواجية	مطلق/مطلقة	16.7	58.3	7.3	2.7	15.0	0.0	47.4	44-40
	أرمل/أرملة	0.0	0.0	100.0	0.0	0.0	0.0	4.3	44-40
مفصل/مفصولة	0.0	82.0	0.0	8.9	9.1	0.0	4.3	42.9	44-40
	35.4	17.7	31.6	1.4	13.9	1.3	17.9	45.1	45+
الفئات العمرية (سنة)	14-10	34.9	18.1	31.7	1.3	14.0	1.2	10.1	مناطق إقليم كردستان
	19-15	33.5	20.6	29.2	1.1	15.6	1.4	15.5	المحافظات عدا إقليم كردستان
التقسيم الجغرافي	32.2	18.1	32.8	1.4	15.5	1.4	14.8	34.1	مناطق إقليم كردستان
	34.1	18.3	31.4	1.4	14.8	1.4	14.8	34.1	المحافظات عدا إقليم كردستان
الإجمالي									

جدول 6-2 : معدل الإلتحاق الصافي بمرحلة التعليم المبكر للأفراد بعمر 4 - 6 سنة (%)

مستوى التفصيل	ريف		حضر		مستوى التفصيل
	إناث	ذكور	إناث	ذكور	
الإجمالي	8.0	8.6	6.0	6.4	مناطق إقليم كردستان
	1.7	1.5	1.1	1.0	التقسيم الجغرافي
2.5	2.4	2.6	1.5	1.3	المحافظات عدا إقليم كردستان
			1.6	3.0	الإجمالي
			2.9	3.1	

* نفاذ المسح خلال العطلة الصيفية و لذلك شمل الأطفال بعمر 6 سنوات ضمن مرحلة التعليم المبكر

المسح المتكامل للاوضاع الاجتماعية والصحية للمرأة في العراق I. WISH II 2021

جدول 7-2 : معدل الالتحاق الصافي بالمرحلة الابتدائية للأفراد بعمر 7-11 سنة (%)

مستوى التفصيل	الاجمالي		ريف		حضر		محافظة
	اناث	ذكور	اناث	ذكور	اناث	ذكور	
دموك	92.8	94.4	91.3	94.1	95.0	93.2	
تيمو	89.9	88.1	91.5	85.9	84.6	86.9	
السليمانية	94.9	95.4	94.4	99.2	100.0	98.4	
كركوك	93.5	93.2	93.8	96.5	96.8	96.3	
اربيل	91.4	92.1	90.9	94.0	94.7	93.4	
ديالى	93.7	94.0	93.4	93.0	93.9	91.9	
الانبار	92.8	93.1	92.6	91.9	90.3	93.2	
بغداد	94.7	97.8	91.7	96.7	96.6	96.7	
بابل	94.0	94.5	93.5	95.1	94.8	95.3	
كربلاء	90.5	88.3	92.9	91.7	89.7	93.5	
واسط	87.5	84.4	90.3	80.2	77.8	82.9	
صلاح الدين	87.0	87.4	86.7	86.4	87.7	85.2	
النجف	90.5	89.4	91.6	82.6	76.5	87.9	
القاسمية	90.6	89.9	91.3	89.7	85.8	93.3	
المتشي	86.7	85.8	87.5	83.5	80.9	86.0	
ذي قار	91.3	91.0	91.5	84.3	80.6	87.5	
ميسان	85.8	84.8	86.7	79.1	76.5	82.0	
النجرة	90.9	87.7	94.0	90.9	93.6	88.5	
محافظة اقليم كركستان	93.2	94.1	92.3	95.5	96.5	94.7	
المحافظات عدا اقليم كركستان	91.6	91.6	91.6	89.0	87.9	90.1	
الاجمالي	91.8	91.9	91.7	89.5	88.5	90.4	

* تم تنفيذ المسح في العطلة المدرسية لتلك السنه استبعد الأطفال بعمر 6 سنوات

جدول 8-2: معدل الالتحاق الصافي بالمرحلة المتوسطة للأفراد بعمر 12 - 14 سنة (%)


مستوى التفصيل	الإجمالي		ريف		حضر		ملاحظات
	الإجمالي	اناث	ذكور	اناث	ذكور	اناث	
دهوك	64.7	74.6	55.6	59.1	61.4	66.7	
نينوى	45.1	41.7	48.2	34.0	39.7	52.4	
السليمانية	65.5	75.0	52.3	67.5	67.4	65.1	
كركوك	58.8	53.3	63.5	51.1	63.0	61.8	
اربيل	60.6	61.9	59.6	46.4	44.2	63.1	
ديالى	63.7	62.5	64.9	55.2	54.5	72.5	
الانبار	56.2	56.2	56.3	52.7	54.9	59.7	
بغداد	53.3	60.4	46.1	40.8	35.6	55.4	
بابل	55.3	59.0	51.4	45.5	44.1	67.8	
المرجانية	45.7	40.2	50.9	37.8	45.6	49.2	
واسط	55.1	62.2	48.3	41.1	41.0	65.0	
صلاح الدين	52.7	50.4	54.8	43.6	46.0	64.8	
النجف	45.9	47.7	44.5	37.4	42.1	50.5	
القاسمية	63.4	61.1	65.5	57.4	62.6	69.2	
المثنى	46.0	44.9	47.2	30.2	33.7	66.1	
ذي قار	60.0	63.8	55.2	41.9	47.1	71.0	
ميسان	52.8	50.6	55.0	32.7	40.0	60.1	
الناصرية	59.1	55.6	63.9	53.5	56.8	60.3	
محافظة اقليم كركستان	63.3	70.3	56.4	57.8	58.5	64.6	
المحافظات عدا اقليم كركستان	54.0	54.8	53.2	43.8	46.8	59.4	
الإجمالي	55.1	56.6	53.6	44.7	47.5	60.1	

جدول 9-2 : معدل الإلتحاق السابق بالمرحلة الإعدادية للأفراد بعمر 15 - 17 سنة (%)

مستوى التفصيل	الإجمالي		ريف		حضر		مستوى التفصيل
	اناث	ذكور	اناث	ذكور	اناث	ذكور	
دهوك	39.8	42.4	39.3	43.9	35.1	42.1	45.6
نينوى	15.1	22.6	11.9	2.0	20.7	24.7	26.3
السليمانية	54.5	29.2	36.9	52.8	25.0	40.8	54.8
كركوك	35.4	38.8	20.7	17.9	22.1	44.6	41.9
اربيل	47.1	32.0	33.0	38.6	29.0	40.0	48.8
ديالى	40.6	29.9	28.6	39.5	21.0	41.6	41.5
الانبار	26.0	27.1	27.1	25.9	28.1	26.2	26.1
بغداد	43.2	40.2	30.7	28.6	32.8	43.5	45.5
بابل	37.1	22.5	24.4	25.8	23.2	37.3	53.7
كربلاء	30.1	25.7	17.6	21.0	14.3	33.0	35.9
واسط	34.7	20.2	14.8	13.0	16.2	35.0	50.0
صلاح الدين	27.0	33.1	21.0	15.0	25.6	42.1	40.0
النجف	34.7	31.9	26.7	19.1	33.3	35.6	39.6
القاسمية	37.1	30.7	26.6	25.0	28.1	40.7	46.8
المثنى	30.7	24.5	26.6	22.0	30.5	28.2	39.6
ذي قار	38.3	32.3	18.5	15.6	19.7	44.8	47.5
ميسان	22.6	20.0	12.1	12.8	11.4	25.5	27.5
النجرة	34.3	24.1	20.9	17.7	23.9	30.8	39.1
محافظة اقليم كردستان	48.0	33.4	36.6	45.0	29.9	40.8	48.7
المحافظات عدا اقليم كردستان	34.1	30.0	22.0	20.0	23.7	37.1	41.3
التقسيم الجغرافي	36.0	30.5	23.3	22.1	24.2	37.7	42.5
الإجمالي	33.0	30.5	23.3	22.1	24.2	37.7	33.6

جدول 10-2 : معدل الانتحار الصافي بالمرحلة الجامعية للأفراد بعمر 18 – 24 سنة (%)

مستوى التفصيل	ريف		حضر		محافظة
	الاجمالي	اناث	الاجمالي	اناث	
دھوك	14.1	17.5	10.6	12.2	دھوك
بنوي	9.3	9.4	9.3	6.6	بنوي
السليمانية	18.1	20.0	16.6	10.3	السليمانية
كركوك	21.0	21.2	20.8	11.7	كركوك
أربيل	16.3	19.3	13.4	12.7	أربيل
ديالى	24.6	26.6	23.1	22.0	ديالى
الانبار	16.4	20.5	13.2	14.7	الانبار
بغداد	15.9	14.5	17.2	14.0	بغداد
بابل	15.6	16.8	14.8	15.6	بابل
كربلاء	15.0	15.1	15.0	10.9	كربلاء
واسط	14.6	16.8	12.5	9.9	واسط
صلاح الدين	16.1	15.5	16.6	12.6	صلاح الدين
النجف	20.3	20.7	19.8	10.1	النجف
القادسية	19.6	20.2	19.1	14.1	القادسية
المثنى	13.6	13.9	13.4	11.1	المثنى
نوي قر	16.7	16.3	17.1	7.8	نوي قر
ميسان	9.8	13.4	6.9	4.4	ميسان
البرسة	14.6	19.7	10.2	12.7	البرسة
محافظة اقليم كركستان	16.3	19.0	13.9	11.8	محافظة اقليم كركستان
محافظة عدا اقليم كركستان	15.8	16.5	15.3	12.0	محافظة عدا اقليم كركستان
الاجمالي	15.9	16.9	15.1	12.0	الاجمالي



القسم الثالث – الإعاقة

جدول 1-3: التوزيع النسبي للأفراد بعمق 5 سنوات فاكتر حسب مستوى العمودية في النظر والسبب الرئيسي للعمودية

مستوى التفصيل	السبب الرئيسي للعمودية													هل تواجه صعوبة في النظر حتى زالت تضع نظارات طبية				
	المجموع	أخرى	تقدم في السن	حجاب أزهلي	عصابات عسكرية	أصابة عمل	حجاب وسنابل طفل	حجاب	سوء معاملة جنسية أو نفسية	مرض	ظروف متعلقة بالآلة	خطي بمنز الآلة	المجموع	صعوبة كبيرة الإستطاعة كإل	بعض الصعوبة	لا توجد صعوبة		
دورك	100.0	0.0	14.5	0.0	0.0	0.0	10.2	0.0	47.8	1.5	26.1	100.0	0.1	1.1	5.0	93.8		
بغداد	100.0	0.0	37.1	7.4	4.9	5.6	2.5	0.0	32.2	0.0	10.3	100.0	0.3	1.4	5.5	92.8		
البياترية	100.0	0.0	30.5	0.0	0.0	4.3	3.2	6.4	47.6	3.2	1.6	100.0	0.2	2.4	3.9	93.6		
كركوك	100.0	0.0	30.7	5.7	19.3	0.0	0.0	0.0	38.6	0.0	5.7	100.0	0.0	0.3	5.6	94.1		
اربيل	100.0	0.0	0.0	0.0	0.0	0.0	45.7	0.0	8.7	0.0	45.7	100.0	0.0	0.2	2.1	97.8		
دهلي	100.0	0.0	20.2	0.0	12.5	0.0	5.8	0.0	30.8	24.0	6.7	100.0	0.0	0.6	6.0	93.3		
الانبار	100.0	3.4	28.2	6.3	2.9	0.0	12.6	0.0	19.4	6.3	20.9	100.0	0.1	0.9	4.3	94.6		
بغداد	100.0	0.0	28.3	0.0	4.9	8.7	0.0	4.4	40.7	0.0	13.1	100.0	0.0	1.6	9.0	89.4		
بابل	100.0	0.0	17.3	0.0	13.1	0.0	0.0	0.0	47.1	0.0	19.2	100.0	0.0	1.1	10.0	88.8		
المرجانية	100.0	0.0	35.1	0.0	0.0	2.7	0.0	0.0	32.4	6.8	23.0	100.0	0.1	0.7	7.5	91.7		
واسط	100.0	3.9	14.7	0.0	10.8	0.0	0.0	0.0	56.8	0.0	13.7	100.0	0.1	0.5	5.9	93.5		
صلاح الدين	100.0	0.0	5.9	8.8	0.0	2.9	11.8	0.0	55.9	0.0	14.7	100.0	0.1	1.0	6.1	92.7		
النجف	100.0	0.0	39.1	0.0	0.0	3.2	3.2	0.0	45.5	0.0	9.0	100.0	0.0	0.6	4.1	95.3		
القادسية	100.0	0.0	38.8	0.0	6.1	0.0	3.8	1.5	31.8	3.8	14.4	100.0	0.1	1.9	9.2	88.9		
العتيش	100.0	0.0	35.3	0.0	3.9	0.0	2.0	1.9	39.2	3.9	13.7	100.0	0.1	1.7	6.5	91.6		
ذي قار	100.0	0.0	15.1	0.0	9.1	3.1	6.0	0.0	30.2	0.0	36.4	100.0	0.0	0.9	4.1	95.1		
موصل	100.0	0.0	38.5	2.1	0.0	0.0	2.1	0.0	38.2	0.0	19.1	100.0	0.1	0.7	6.3	92.9		
العمرة	100.0	0.0	47.5	0.0	0.0	4.7	5.7	0.0	10.4	0.0	31.7	100.0	0.1	1.1	10.1	88.6		
حضر	100.0	0.2	31.3	1.8	4.1	4.7	2.7	2.6	37.9	1.4	12.5	100.0	0.1	1.3	7.3	91.3		
البيبة	100.0	0.3	24.2	1.3	4.7	3.5	4.5	0.5	35.5	2.4	22.4	100.0	0.2	0.9	5.1	93.8		
زكر	100.0	0.1	24.4	2.5	6.9	7.7	4.0	2.4	32.3	2.0	16.2	100.0	0.1	1.3	6.2	92.4		
الجنس	100.0	0.3	36.3	0.5	0.8	0.0	2.0	1.8	43.8	1.2	13.4	100.0	0.1	1.0	7.1	91.8		
محافظة القامح كركستان	100.0	0.0	26.1	0.0	0.0	3.3	4.2	4.9	46.1	2.7	8.2	100.0	0.1	1.3	3.5	95.1		
محافظة القامح كركستان	100.0	0.2	30.2	2.0	5.0	4.6	2.9	1.6	35.6	1.4	16.3	100.0	0.1	1.1	7.2	91.6		
المحافظات عدا القامح كركستان	100.0	0.2	29.6	1.7	4.2	4.4	3.1	2.1	37.3	1.6	15.0	100.0	0.1	1.2	6.7	92.1		
التقسيم الجغرافي																		
الاجملي																		

المسح المتكامل للاوضاع الاجتماعية والصحية للمرأة في العراق I. WISH II 2021

جدول 2-3 : التوزيع النسبي للأفراد بعمر 5 سنوات فأكثر حسب مستوى الصعوبة في السمع والسبب الرئيسي للصعوبة

مستوى التفصيل	السبب الرئيسي للصعوبة										صعوبة السمع حتى مع الاستخدام سمعية					مستوى التفصيل			
	المجموع	أخرى	تقدم في السن	حادث ارتطام	عصابات عسكرية	اصابة عمل	حادث وسائط نقل	حادث	سوء معاملة جسدية أو نفسية	مرض	ظروف متعلقة بالآلة	ظرف متعلق بالآلة	المجموع	الاستخدام كليا	صعوبة كبيرة الاستخدام		يصل الصعوبة	لا توجد صعوبات	
المحافظة	100.0	11.5	3.9	0.0	19.3	0.0	0.0	3.9	0.0	23.1	0.0	38.3	100.0	0.1	0.4	2.7	96.9	دهوك	
	100.0	0.0	46.4	4.7	0.0	4.7	0.0	4.7	0.0	24.2	3.0	12.3	100.0	0.1	0.8	3.9	95.2	نينوى	
	100.0	0.0	42.4	0.0	0.0	0.0	1.0	6.1	0.0	16.2	0.0	34.4	100.0	0.2	1.2	2.2	96.4	السليمانية	
	100.0	0.0	46.7	0.0	0.0	0.0	0.0	0.0	0.0	10.7	21.3	21.3	100.0	0.1	0.1	2.3	97.6	كركوك	
	100.0	0.0	19.3	0.0	0.0	0.0	0.0	6.4	0.0	0.0	0.0	74.3	100.0	0.1	0.1	1.7	98.1	اربيل	
	100.0	12.3	24.7	0.0	10.5	0.0	0.0	0.0	0.0	0.0	42.0	10.5	10.5	100.0	0.1	0.3	2.3	97.4	ديالى
	100.0	4.7	14.2	0.0	0.0	0.0	0.0	0.0	0.0	31.4	0.0	49.6	100.0	0.3	0.4	2.1	97.2	الانبار	
	100.0	0.0	25.3	0.0	0.0	0.0	0.0	0.0	0.0	52.0	1.3	21.4	100.0	0.2	0.5	3.4	96.0	بغداد	
	100.0	0.0	11.3	0.0	0.0	0.0	5.4	0.0	0.0	28.5	5.4	49.5	100.0	0.2	0.5	3.8	95.5	بابل	
	100.0	0.0	30.0	6.7	6.7	0.0	0.0	0.0	0.0	26.7	6.7	23.3	100.0	0.1	0.2	2.2	97.5	كربلاء	
100.0	0.0	13.8	0.0	8.7	0.0	0.0	8.7	0.0	32.5	0.0	36.2	100.0	0.2	0.3	3.1	96.4	واسط		
100.0	9.1	0.0	0.0	18.2	0.0	0.0	0.0	0.0	27.3	18.2	27.3	100.0	0.1	0.3	2.4	97.2	صلاح الدين		
100.0	0.0	53.2	0.0	8.1	0.0	0.0	22.5	0.0	16.2	0.0	0.0	100.0	0.0	0.2	2.4	97.4	النجف		
100.0	0.0	26.2	0.0	4.3	0.0	0.0	4.3	2.7	11.2	9.6	41.7	100.0	0.3	0.7	3.9	95.0	القادسية		
100.0	0.0	32.2	0.0	7.2	7.1	0.0	0.0	0.0	21.3	0.0	32.1	100.0	0.3	0.7	2.3	96.6	الطفي		
100.0	0.0	5.3	0.0	0.0	0.0	0.0	0.0	0.0	36.8	0.0	57.9	100.0	0.1	0.4	1.8	97.7	ذي قار		
100.0	0.0	51.5	0.0	2.8	0.0	0.0	8.6	0.0	11.4	2.8	22.8	100.0	0.1	0.5	2.9	96.5	ميسان		
100.0	2.6	44.0	0.0	0.0	0.0	0.0	0.0	0.0	12.1	0.0	41.4	100.0	0.1	0.4	3.3	96.2	الناصر		
100.0	1.2	32.5	1.0	1.5	1.1	0.0	3.7	0.0	27.2	0.7	31.2	100.0	0.1	0.5	3.0	96.4	حضر		
100.0	1.3	23.0	0.4	3.9	0.4	1.5	0.6	0.5	29.4	9.9	29.2	100.0	0.2	0.4	2.5	96.8	ريف		
100.0	1.7	25.0	1.3	3.9	1.6	0.8	3.3	0.3	24.1	4.3	33.7	100.0	0.2	0.5	2.7	96.6	نجر		
100.0	0.6	35.8	0.0	0.0	0.0	0.0	1.9	0.0	33.1	2.5	26.1	100.0	0.1	0.4	3.1	96.4	الذي		
100.0	1.6	34.7	0.0	2.8	0.0	0.8	5.8	0.0	15.6	0.0	38.8	100.0	0.1	0.6	2.1	97.1	محافظة القلم كرديستان		
100.0	1.1	28.5	0.9	2.1	1.1	0.4	2.1	0.2	30.4	4.3	28.9	100.0	0.1	0.4	3.0	96.4	المحافظات على إقليم كردستان		
100.0	1.2	29.6	0.8	2.3	0.9	0.5	2.7	0.2	27.9	3.5	30.6	100.0	0.1	0.5	2.9	96.5	الاجمالي		

I. WISH II 2021 المسح المتكامل للاوضاع الاجتماعية والصحية للمرأة في العراق

جدول 4-3: التوزيع النسبي للأفراد بعمر 5 سنوات فأكثر حسب مستوى الصمود في التواصل مع الآخرين والسبب الرئيسي للصمود

مستوى التفصيل	السبب الرئيسي للصمود							صمودية في التواصل مع الآخرين، أي التعامل مع الغير				مستوى التفصيل	
	المجموع	مرض	سوء معاملة جنسية أو نفسية	تقيم في السن	أخرى	ظروف متعلقة بالولاية	ظاني منذ الولاية	المجموع	لا يستطيع كليا	صمودية كبيرة	بعض الصمودية		لا توجد صمودية
دموك	100.0	26.9	5.8	11.5	13.5	0.0	42.4	100.0	0.3	0.6	1.5	97.6	
بنزوى	100.0	37.1	0.0	16.2	4.0	6.6	36.0	100.0	0.1	0.9	2.8	96.1	
السليمانية	100.0	32.4	0.0	23.5	2.9	0.0	41.2	100.0	0.1	0.8	0.9	98.1	
كركوك	100.0	11.7	0.0	5.8	5.8	5.8	70.8	100.0	0.1	0.2	0.9	98.8	
أربيل	100.0	35.3	0.0	1.7	1.7	8.8	52.5	100.0	0.2	0.5	0.5	98.7	
ديالى	100.0	5.1	5.1	0.0	6.0	39.3	44.4	100.0	0.2	0.5	1.0	98.3	
الادير	100.0	19.4	0.0	8.7	0.0	0.0	72.0	100.0	0.3	0.4	1.3	98.0	
بغداد	100.0	43.5	6.1	6.1	0.0	0.8	43.5	100.0	0.5	0.7	2.7	96.1	
بابل	100.0	26.5	0.0	0.0	4.3	17.1	52.1	100.0	0.2	0.7	2.2	96.9	
كربلاء	100.0	50.0	0.0	10.0	0.0	2.9	37.1	100.0	0.3	0.4	0.8	98.4	
واسط	100.0	35.7	3.7	7.4	3.7	6.4	43.1	100.0	0.3	0.4	1.7	97.7	
صلاح الدين	100.0	0.0	0.0	0.0	8.3	8.3	83.3	100.0	0.2	0.2	1.2	98.4	
التنجف	100.0	45.1	0.0	18.1	0.0	0.0	36.8	100.0	0.2	0.4	1.6	97.8	
القاسمية	100.0	16.2	2.6	10.5	6.8	12.1	51.8	100.0	0.4	0.7	1.8	97.2	
العتيق	100.0	19.2	0.0	7.7	3.9	3.9	65.4	100.0	0.4	0.5	2.6	96.4	
نفي قر	100.0	19.3	0.0	0.0	0.0	0.0	80.7	100.0	0.3	0.5	1.0	98.2	
ميسان	100.0	14.6	7.4	2.4	0.0	9.8	65.9	100.0	0.2	0.5	1.7	97.6	
البصرة	100.0	12.4	0.0	10.6	1.9	0.0	75.1	100.0	0.4	0.3	1.3	98.1	
حضر	100.0	32.3	2.9	8.8	2.1	3.4	50.6	100.0	0.3	0.6	1.9	97.2	
ريف	100.0	27.3	1.5	7.2	3.8	9.9	50.3	100.0	0.3	0.5	1.5	97.8	
البيثة	100.0	26.6	1.1	2.6	3.6	5.5	60.6	100.0	0.4	0.6	1.7	97.3	
الجنين	100.0	37.9	4.9	17.6	0.7	4.4	34.5	100.0	0.2	0.5	1.8	97.5	
محافظة إقليم كردستان	100.0	32.0	1.4	13.7	5.1	2.8	45.1	100.0	0.2	0.7	0.9	98.2	
محافظة عدا إقليم كردستان	100.0	30.8	2.7	7.5	2.1	5.4	51.5	100.0	0.3	0.5	1.9	97.3	
التقسيم الجغرافي	100.0	31.0	2.5	8.4	2.5	5.1	50.5	100.0	0.3	0.6	1.8	97.4	
الاجملي													

المسح المتكامل للاوضاع الاجتماعية والصحية للمرأة في العراق I- WISH II 2021

جدول 5-3 : التوزيع النسبي الافراد بعمر 5 سنوات فاكثر حسب مستوى الصعوبة في التاثير او التركيز والسبب الرئيسي للصعوبة

مستوى التفصيل	السبب الرئيسي للصعوبة										صعوبة في التاثير او التركيز				مجموع		
	المجموع	اخرى	تقدم في السن	حادث ارهاقي	عصابات عسكرية	اصابة عمل	حادث وسائط نقل	حادث	سوء معاملة جنسية او نفسية	مرض	ظروف متعلقة بالولادة	خطي منذ الولادة	المجموع	صعوبة كبيرة لا يتطابق كليا		صعوبة في التاثير او التركيز	بعض الصعوبة
دعوك	100.0	6.0	8.9	0.0	0.0	0.0	4.5	0.0	4.5	31.3	0.0	44.8	100.0	0.2	0.9	2.2	96.6
بغداد	100.0	8.2	27.1	0.0	0.0	0.0	0.0	0.0	0.0	32.3	6.7	25.7	100.0	0.1	0.9	3.4	95.6
السليمانية	100.0	0.0	50.6	0.0	0.0	0.0	0.0	0.0	1.2	27.7	0.0	20.5	100.0	0.2	0.9	2.5	96.4
كركوك	100.0	0.0	4.4	0.0	0.0	0.0	0.0	0.0	0.0	23.5	0.0	72.1	100.0	0.2	0.3	2.0	97.5
اربيل	100.0	0.0	4.6	0.0	0.0	0.0	0.0	2.3	0.0	36.0	12.0	45.1	100.0	0.2	0.4	1.1	98.4
ديالى	100.0	5.7	9.7	0.0	0.0	0.0	0.0	0.0	0.0	10.6	31.7	42.3	100.0	0.3	0.5	1.4	97.9
الانبار	100.0	41.1	12.9	0.0	2.0	0.0	2.4	2.4	0.0	17.9	2.4	19.0	100.0	0.8	0.7	2.6	95.9
بغداد	100.0	0.0	15.1	0.0	0.0	0.0	0.0	0.0	0.0	35.8	1.9	47.2	100.0	0.0	0.4	2.5	97.1
بابل	100.0	0.0	9.9	0.0	0.0	0.0	4.9	5.4	0.0	35.0	4.9	39.9	100.0	0.2	0.5	2.6	96.7
كربلاء	100.0	4.0	4.0	0.0	0.0	0.0	0.0	0.0	0.0	54.0	4.0	34.0	100.0	0.2	0.3	2.1	97.4
واسط	100.0	14.2	18.0	0.0	0.0	0.0	0.0	0.0	0.0	40.5	0.0	27.3	100.0	0.2	0.4	2.3	97.1
صلاح الدين	100.0	0.0	13.3	0.0	0.0	0.0	0.0	13.3	0.0	6.7	6.7	60.0	100.0	0.2	0.3	1.9	97.6
النجف	100.0	0.0	26.3	0.0	0.0	0.0	0.0	2.8	0.0	49.7	0.0	21.2	100.0	0.3	0.4	3.1	96.2
القادسية	100.0	0.0	27.3	0.0	0.0	0.0	0.0	0.0	5.4	26.5	12.2	28.5	100.0	0.3	0.5	3.1	96.1
العتشى	100.0	4.0	24.1	0.0	0.0	0.0	0.0	0.0	0.0	19.9	4.0	48.0	100.0	0.4	0.5	2.3	96.7
ذي قار	100.0	0.0	9.2	0.0	0.0	0.0	0.0	0.0	0.0	49.9	9.0	31.8	100.0	0.2	0.4	3.6	95.8
ميسان	100.0	0.0	19.2	0.0	0.0	0.0	0.0	0.0	11.7	11.7	15.4	42.1	100.0	0.1	0.4	2.9	96.7
النجرة	100.0	1.9	19.6	0.0	0.0	0.0	8.9	0.0	0.0	12.7	0.0	56.9	100.0	0.1	0.5	2.5	96.8
حضر	100.0	3.1	19.6	0.0	0.0	0.0	1.6	1.1	0.9	31.3	4.4	38.0	100.0	0.2	0.6	2.6	96.7
البيبة	100.0	13.6	18.6	0.0	0.6	0.0	0.9	1.3	0.3	24.6	6.5	33.6	100.0	0.3	0.5	2.3	96.9
ريف	100.0	5.0	9.5	0.0	0.3	0.0	1.9	1.6	0.9	32.4	6.6	41.8	100.0	0.2	0.6	2.4	96.8
تكر	100.0	8.5	33.8	0.0	0.0	0.0	0.6	0.5	0.5	24.4	2.8	28.9	100.0	0.1	0.5	2.7	96.7
النجس	100.0	1.7	28.8	0.0	0.0	0.0	1.3	0.5	1.9	30.5	2.6	32.7	100.0	0.2	0.7	1.9	97.1
محافظة اقليم كردستان	100.0	7.5	17.2	0.0	0.2	0.0	1.4	1.3	0.5	28.9	5.6	37.4	100.0	0.2	0.5	2.6	96.7
محافظة اقليم كردستان	100.0	6.4	19.3	0.0	0.2	0.0	1.4	1.1	0.8	29.2	5.1	36.6	100.0	0.2	0.5	2.5	96.8
التقسيم الجغرافي الاجمالي																	

المسح المتكامل للاوضاع الاجتماعية والصحية للمرأة في العراق I. WISH II 2021

جدول 6-3 : التوزيع النسبي للافراد بعمر 5 سنوات فاكثر حسب مستوى صعوبة رفع اناء والسبب الرئيسي للصعوبة

مستوى التفصيل	السبب الرئيسي للصعوبة													صعوبة رفع اناء يطغى التبريد من الماء او المشروبات الغازية من مستوى الحضر الى مستوى الريفين				مستوى التفصيل
	المجموع	أخرى	تقدم في السن	حادث ارهقي	صعوبات عسكرية	اصابة عمل	حادث وسائط نقل	حادث	مياه معالجة	مرض	ظروف متفائلة بالولاية	خلفي من الولاية	المجموع	صعوبة كثيرة الاستطاعة كالتا	صعوبة كثيرة التبريد من الماء او المشروبات الغازية من مستوى الحضر الى مستوى الريفين	بعض الصعوبة	لا توجد صعوية	
المحافظات	100.0	2.3	22.9	0.0	0.8	7.6	0.0	3.1	0.0	45.8	0.0	17.5	100.0	0.6	1.6	3.2	94.6	
	100.0	2.3	45.9	2.3	7.0	0.0	0.0	0.0	1.5	24.3	3.0	13.7	100.0	0.2	1.6	3.0	95.2	
	100.0	5.2	30.1	3.9	0.0	0.7	3.9	10.5	0.0	39.2	0.0	6.5	100.0	0.6	1.5	1.8	96.1	
	100.0	0.0	21.9	6.9	0.0	0.0	0.0	0.0	0.0	33.6	0.0	37.7	100.0	0.4	0.5	3.2	95.9	
	100.0	0.0	4.1	0.0	0.0	0.0	10.7	4.1	0.0	21.4	10.7	49.0	100.0	0.2	0.4	2.2	97.1	
	100.0	0.0	26.8	4.2	3.6	7.1	0.0	0.0	0.0	20.3	22.6	15.5	100.0	0.2	0.8	1.4	97.6	
	100.0	3.2	28.8	8.7	0.0	2.8	0.0	0.0	0.0	27.3	5.9	23.3	100.0	0.3	0.8	2.4	96.5	
	100.0	0.0	19.3	0.0	7.0	0.4	0.0	10.5	0.0	50.9	3.5	8.3	100.0	0.2	1.8	4.4	93.6	
	100.0	2.9	8.2	0.0	5.6	0.0	2.6	17.2	0.0	42.3	0.0	21.2	100.0	0.7	0.7	4.4	94.2	
	100.0	0.0	24.5	0.0	4.7	0.0	0.0	0.0	0.0	44.3	0.0	26.4	100.0	0.5	0.6	2.9	95.9	
100.0	0.0	38.9	0.0	2.0	0.0	2.0	2.0	0.0	40.4	0.0	14.6	100.0	0.5	0.7	3.8	95.0		
100.0	0.0	18.5	0.0	7.4	0.0	0.0	7.4	0.0	37.1	7.4	22.2	100.0	0.2	0.7	3.2	95.8		
100.0	0.0	21.9	0.0	0.0	0.0	0.0	5.9	0.0	47.7	0.0	24.6	100.0	0.3	1.0	3.3	95.4		
100.0	5.8	36.6	0.0	7.7	1.6	1.6	1.6	0.0	26.6	4.9	13.6	100.0	0.2	1.5	3.1	95.1		
100.0	1.4	38.0	0.0	2.8	2.8	0.0	4.3	0.0	33.8	2.8	14.1	100.0	0.5	2.1	7.5	89.9		
100.0	0.0	36.3	4.6	0.0	0.0	0.0	0.0	0.0	27.2	0.0	31.9	100.0	0.2	0.4	3.4	96.0		
100.0	0.0	47.8	0.0	10.2	0.0	0.0	4.4	0.0	26.2	7.2	4.2	100.0	0.5	0.7	5.4	93.5		
100.0	1.1	26.7	0.0	1.1	0.0	0.0	1.1	0.0	26.7	0.0	43.5	100.0	0.2	1.0	2.5	96.3		
100.0	1.5	25.7	1.4	4.9	0.5	0.7	6.6	0.0	40.6	2.5	15.6	100.0	0.3	1.3	3.7	94.7		
100.0	1.2	30.4	1.2	2.7	2.6	1.0	3.7	0.7	31.0	4.9	20.7	100.0	0.3	0.9	2.7	96.1		
100.0	1.3	20.3	1.4	8.5	1.9	1.5	10.0	0.0	32.0	1.9	21.3	100.0	0.3	1.1	2.9	95.6		
100.0	1.6	33.7	1.3	0.0	0.1	0.1	1.6	0.4	44.8	4.5	12.1	100.0	0.3	1.2	3.9	94.6		
100.0	3.5	24.1	2.1	0.3	2.8	3.6	7.1	0.0	38.9	1.5	16.0	100.0	0.5	1.1	2.3	96.1		
100.0	1.0	27.3	1.2	5.1	0.7	0.3	5.6	0.2	38.1	3.4	17.0	100.0	0.3	1.2	3.6	95.0		
100.0	1.4	26.8	1.3	4.4	1.0	0.8	5.9	0.2	38.2	3.1	16.8	100.0	0.3	1.2	3.4	95.1		

جدول 7-3 : التوزيع النسي الافراد بعمر 5 سنوات فاكثر حسب مستوى صعوبة استخدام الاديان في المناطق اشداء صغيرة والسبب الرئيسي للصعوبة

مستوى التفصيل	السبب الرئيسي للصعوبة														صعوبة استخدام الاديان والأصابع في المناطق اشداء صغيرة كالزراة او قلم رصاص او في قطع عليه او زحاجة او اغلاقها			مجموع	مستوى التفصيل
	المجموع	أخرى	تتقدم في السن	حادث ارتعاشي	صعوبات عضلية	اصابة عمل	حادث وسائط نقل	حادث	معاملة اجنبية او نفسية	مرض	ظروف مكانة	ظروف بيئة	خلفي بيئة	المجموع	صعوبة كبيرة لا يستطيع كليا	بعض الصعوبة	لا توجد صعوبات		
المجموع	100.0	0.0	14.6	0.0	4.2	0.0	0.0	4.2	0.0	41.7	0.0	35.3	100.0	0.4	0.4	2.2	97.0	دهوك	
	100.0	0.0	48.0	2.5	6.5	0.0	1.6	0.0	22.7	3.2	15.5	100.0	0.2	1.5	3.5	94.8	بندي		
	100.0	1.0	25.0	12.5	0.0	0.0	6.3	8.3	38.5	0.0	8.3	100.0	0.3	1.0	1.5	97.2	السليمانية		
	100.0	0.0	17.6	11.0	0.0	11.0	0.0	0.0	14.3	0.0	46.1	100.0	0.2	0.4	1.4	98.0	كركوك		
	100.0	0.0	2.8	0.0	0.0	0.0	14.8	2.8	14.8	14.8	50.0	100.0	0.2	0.3	1.4	98.2	أربيل		
	100.0	0.0	21.5	7.2	0.0	0.0	0.0	0.0	13.3	31.6	26.5	100.0	0.2	0.4	1.1	98.3	جبال		
	100.0	4.1	22.9	11.8	0.0	3.5	4.1	0.0	23.5	7.6	22.4	100.0	0.2	0.7	1.9	97.2	الانبار		
	100.0	0.0	11.4	10.1	0.0	1.3	0.0	0.0	44.3	0.0	32.9	100.0	0.1	0.6	3.3	96.0	بغداد		
	100.0	0.0	0.0	0.0	5.0	0.0	5.0	22.1	37.7	0.0	30.2	100.0	0.5	0.3	2.5	96.8	بيل		
	100.0	0.0	7.8	0.0	0.0	0.0	0.0	0.0	51.0	0.0	41.2	100.0	0.4	0.2	3.0	96.4	كربلاء		
100.0	0.0	33.8	0.0	2.6	0.0	2.6	0.0	38.2	4.4	18.4	100.0	0.3	0.7	2.0	97.0	واسط			
100.0	0.0	6.7	0.0	0.0	0.0	0.0	20.0	33.3	6.7	33.3	100.0	0.2	0.3	1.9	97.6	صلاح الدين			
100.0	0.0	20.6	0.0	0.0	0.0	0.0	3.1	43.7	0.0	32.5	100.0	0.1	0.6	2.2	97.2	النجف			
100.0	0.0	43.6	0.0	14.1	0.0	0.0	3.0	13.5	3.0	22.9	100.0	0.2	0.8	1.6	97.4	القاسمية			
100.0	0.0	27.3	0.0	0.0	3.0	0.0	0.0	36.3	0.0	33.4	100.0	0.4	0.8	4.3	94.5	المثنى			
100.0	0.0	11.7	0.0	0.0	0.0	0.0	0.0	35.2	0.0	53.1	100.0	0.2	0.3	2.1	97.4	ذي قار			
100.0	0.0	55.8	2.3	7.0	0.0	0.0	7.0	11.6	7.0	9.3	100.0	0.2	0.5	2.6	96.7	ميسان			
100.0	2.1	21.8	0.0	2.1	0.0	0.0	4.3	12.0	0.0	57.7	100.0	0.1	0.5	1.9	97.5	البصرة			
100.0	0.3	23.6	6.3	2.4	0.6	1.7	2.6	32.4	1.9	28.1	100.0	0.2	0.6	2.6	96.5	حضر			
100.0	0.7	28.3	0.8	3.2	1.4	2.3	4.8	25.7	5.8	26.9	100.0	0.2	0.6	1.9	97.3	ربيع			
100.0	0.2	15.4	6.3	4.6	1.4	3.2	5.2	28.3	2.5	32.8	100.0	0.2	0.7	2.2	96.8	نكر			
100.0	0.7	38.0	2.6	0.0	0.0	0.0	0.6	33.4	3.8	20.9	100.0	0.1	0.5	2.6	96.7	التي			
100.0	0.6	18.7	7.5	0.9	0.0	6.5	6.4	34.9	2.7	21.7	100.0	0.3	0.6	1.6	97.5	محافظة اقليم كركستان			
100.0	0.4	26.1	4.2	3.0	1.0	1.0	2.6	29.7	3.1	28.9	100.0	0.2	0.6	2.5	96.7	محافظة عدا اقليم كركستان			
100.0	0.4	24.9	4.7	2.7	0.8	1.9	3.2	30.5	3.1	27.8	100.0	0.2	0.6	2.4	96.8	محافظة			

المسح المتكامل للاوضاع الاجتماعية والصحية للمرأة في العراق I. WISH II 2021

جدول 3-8: التوزيع النسي اللافراد بعمر 5 سنوات فاكثر حسب مستوى صعوبة الاعتناء بالنفس والسبب الرئيسي للصعوبة

مستوى التفصيل	السبب الرئيسي للصعوبة										صعوبة الاعتناء بالنفس مثل الاستحمام أو ارتداء ملابس				مجموع	معدل	النسبة المئوية	مستوى التفصيل				
	حالات	سبب	سبب	سبب	سبب	سبب	سبب	سبب	سبب	سبب	حالات	سبب	سبب	سبب					سبب	مجموع	معدل	النسبة المئوية
المجموع	100.0	6.7	26.9	0.0	1.0	0.0	0.0	0.0	0.0	1.9	2.9	31.7	0.0	28.8	100.0	1.0	0.7	1.3	97.0	دمشق		
	100.0	0.0	27.5	2.9	4.7	0.0	0.0	0.0	0.0	0.0	44.2	3.7	17.0	100.0	0.4	1.1	3.6	95.0	بغداد			
	100.0	0.0	34.8	10.4	0.0	0.0	0.0	0.0	0.0	0.9	36.5	0.0	17.4	100.0	0.7	0.9	0.9	97.5	البيروت			
	100.0	22.1	2.9	0.0	0.0	0.0	0.0	0.0	0.0	0.0	25.0	0.0	50.0	100.0	0.3	0.4	1.8	97.6	كركوك			
	100.0	0.0	1.6	0.0	0.0	0.0	0.0	0.0	0.0	1.6	33.0	8.2	39.2	100.0	0.2	0.6	0.8	98.4	اربيل			
	100.0	0.0	6.4	0.0	6.4	0.0	0.0	0.0	0.0	0.0	23.6	29.1	34.5	100.0	0.3	0.3	1.2	98.2	حلب			
	100.0	3.7	27.3	3.7	0.0	0.0	0.0	0.0	0.0	3.7	27.3	10.7	19.8	100.0	0.4	0.5	1.5	97.6	الانبار			
	100.0	0.0	8.8	0.0	0.9	0.0	0.0	0.0	0.0	7.1	60.2	0.0	23.0	100.0	0.2	0.8	2.0	97.0	بغداد			
	100.0	4.3	8.9	0.0	0.0	0.0	0.0	0.0	0.0	4.7	43.8	0.0	34.0	100.0	0.2	0.6	1.5	97.6	بغداد			
	100.0	0.0	17.7	0.0	0.0	0.0	0.0	0.0	0.0	6.3	54.4	0.0	21.5	100.0	0.5	0.4	2.2	96.9	كربلاء			
	100.0	2.3	26.0	0.0	0.0	0.0	0.0	0.0	0.0	2.3	50.2	0.0	19.1	100.0	0.5	0.6	2.7	96.2	واسط			
	100.0	9.1	9.1	4.5	4.6	0.0	0.0	0.0	0.0	18.2	27.3	4.6	22.7	100.0	0.2	0.5	1.7	97.6	صلاح الدين			
	100.0	0.0	16.3	0.0	0.0	0.0	0.0	0.0	0.0	2.0	61.6	0.0	20.2	100.0	0.2	0.8	1.4	97.6	النجف			
	100.0	0.0	26.9	0.0	6.4	0.0	0.0	0.0	0.0	4.0	23.7	7.2	31.7	100.0	0.4	1.1	2.2	96.4	القتيبة			
	100.0	5.9	32.3	0.0	0.0	0.0	0.0	0.0	0.0	0.0	20.6	5.8	32.4	100.0	0.6	0.6	2.4	96.4	المثنى			
	100.0	0.0	16.1	0.0	0.0	0.0	0.0	0.0	0.0	0.0	35.4	0.0	48.5	100.0	0.3	0.5	1.3	97.9	ذي قار			
	100.0	0.0	32.5	0.0	8.2	0.0	0.0	0.0	0.0	8.2	18.8	8.2	24.1	100.0	0.3	0.3	2.6	96.7	ميسان			
	100.0	1.6	16.0	0.0	1.6	0.0	0.0	0.0	0.0	1.6	19.2	3.1	56.9	100.0	0.3	0.5	1.3	97.9	العمرة			
	100.0	1.7	17.7	2.1	1.6	0.1	1.1	3.0	0.4	43.0	2.0	27.3	27.3	100.0	0.4	0.7	1.9	97.1	حضر			
	100.0	2.6	21.7	0.5	2.1	0.0	0.7	4.1	0.0	34.1	5.9	28.3	28.3	100.0	0.3	0.6	1.8	97.3	ربيع			
	100.0	2.0	12.7	1.7	2.9	0.1	1.7	2.1	0.5	41.5	2.4	32.4	32.4	100.0	0.4	0.8	1.7	97.1	نكر			
	100.0	2.0	27.7	1.5	0.0	0.0	0.0	5.0	0.0	39.2	4.0	20.5	20.5	100.0	0.3	0.5	2.0	97.1	التي			
	100.0	2.1	25.2	5.0	0.3	0.0	3.5	1.3	0.9	34.3	1.8	25.6	25.6	100.0	0.6	0.7	1.0	97.7	محافظة اقليم كركستان			
	100.0	2.0	17.3	0.9	2.1	0.1	0.4	3.7	0.2	42.0	3.3	28.0	28.0	100.0	0.3	0.7	2.0	97.0	محافظة عدا اقليم كركستان			
	100.0	2.0	18.8	1.6	1.7	0.1	1.0	3.3	0.3	40.6	3.0	27.6	27.6	100.0	0.4	0.7	1.9	97.1	المحافظة عدا اقليم كركستان			
																				التقسيم الجغرافي		
																					الاجمالي	

جدول 3-9: التوزيع النسبي للأفراد بعمر 5 سنوات فأكثر الذين يعانون من صعوبات حسب وسائل كل مساعدة

مستوى التفصيل	وجود صعوبات متفرغ		امتلاك وسيلة نقل خاصة		الحصول على الرعاية الاجتماعية		الحصول على راتب من الرعية الاجتماعية		الحصول على رعاية طبية من أي جهة رسمية		الحصول على رعاية طبية من أي جهة رسمية	
	لا	نعم	لا	نعم	لا	نعم	لا	نعم	لا	نعم	لا	نعم
دهوك	73.1	26.9	100.0	84.0	16.0	100.0	78.5	21.5	100.0	80.3	19.7	
تيفوز	67.2	32.8	100.0	90.6	9.4	100.0	73.5	26.5	100.0	82.8	17.2	
السليمانية	85.8	14.2	100.0	79.9	20.1	100.0	81.0	19.0	100.0	52.2	47.8	
كركوك	57.8	42.2	100.0	84.2	15.8	100.0	77.3	22.7	100.0	69.5	30.5	
أربيل	77.8	22.2	100.0	82.5	17.5	100.0	52.5	47.5	100.0	66.7	33.3	
ديالى	51.2	48.8	100.0	85.2	14.8	100.0	68.0	32.0	100.0	68.3	31.7	
الانبار	46.4	53.6	100.0	89.0	11.0	100.0	78.9	21.1	100.0	65.4	34.6	
بغداد	67.8	32.2	100.0	91.8	8.2	100.0	90.0	10.0	100.0	72.0	28.0	
بابل	47.5	52.5	100.0	87.7	12.3	100.0	86.9	13.1	100.0	78.5	21.5	
كربلاء	71.5	28.5	100.0	87.8	12.2	100.0	72.9	27.1	100.0	74.7	25.3	
واسط	64.7	35.3	100.0	96.1	3.9	100.0	72.7	27.3	100.0	74.4	25.6	
صلاح الدين	65.8	34.2	100.0	82.9	17.1	100.0	78.6	21.4	100.0	69.2	30.8	
النجف	60.3	39.7	100.0	84.4	15.6	100.0	64.9	35.1	100.0	64.4	35.6	
القادسية	65.0	35.0	100.0	85.6	14.4	100.0	64.7	35.3	100.0	70.8	29.2	
المثنى	79.2	20.8	100.0	89.6	10.4	100.0	60.8	39.2	100.0	83.7	16.3	
ذي قار	68.3	31.7	100.0	88.5	11.5	100.0	81.6	18.4	100.0	75.1	24.9	
ميسان	59.0	41.0	100.0	96.3	3.7	100.0	53.7	46.3	100.0	60.8	39.2	
النجرة	29.9	70.1	100.0	89.8	10.2	100.0	77.4	22.6	100.0	89.0	11.0	
حضر	66.3	33.7	100.0	88.4	11.6	100.0	81.3	18.7	100.0	71.4	28.6	
ريف	60.3	39.7	100.0	88.3	11.7	100.0	72.2	27.8	100.0	74.8	25.2	
ذكر	63.1	36.9	100.0	85.7	14.3	100.0	75.9	24.1	100.0	74.0	26.0	
انثى	66.8	33.2	100.0	91.7	8.3	100.0	82.6	17.4	100.0	70.2	29.8	
مناطق إقليم كردستان	81.5	18.5	100.0	81.3	18.7	100.0	76.4	23.6	100.0	61.3	38.7	
المحافظات عا إقليم كردستان	61.7	38.3	100.0	89.7	10.3	100.0	79.3	20.7	100.0	74.3	25.7	
الإجمالي	64.7	35.3	100.0	88.4	11.6	100.0	78.9	21.1	100.0	72.3	27.7	

المسح المتكامل للاوضاع الاجتماعية والصحية للمرأة في العراق I. WISH II 2021

جدول 10-3: التوزيع النسيبي للأفراد بعمار 60 سنة فأكثر حسب قدرتهم على العناية بالنفس

مستوى التفصيل	الفترة على ارتفاعه ملائمه			الفترة على انخفاضه			الفترة على تناول الطعام بنفسه			الفترة على التحرك داخل المنزل			الفترة على التحرك خارج المنزل		
	معتد كلياً	يحتاج مساعدة	يشكل مشكل	معتد كلياً	يحتاج مساعدة	يشكل مشكل	معتد كلياً	يحتاج مساعدة	يشكل مشكل	معتد كلياً	يحتاج مساعدة	يشكل مشكل	معتد كلياً	يحتاج مساعدة	يشكل مشكل
دهوك	7.3	11.2	81.5	9.5	10.7	79.8	0.8	6.2	93.0	100.0	4.5	14.6	80.9		
تفريز	1.6	17.4	81.0	2.6	18.0	79.5	1.9	15.1	83.0	100.0	2.6	19.6	77.9		
السليمانية	7.1	8.6	84.3	7.1	9.7	83.2	1.5	6.4	92.1	100.0	3.8	7.8	88.5		
كركوك	0.0	5.9	94.1	0.0	7.7	92.3	0.0	3.1	96.9	100.0	0.0	9.4	90.6		
اربيل	1.3	4.6	94.2	1.3	6.7	92.1	0.0	3.3	96.7	100.0	0.2	7.7	92.1		
ديالى	0.6	6.1	93.3	1.1	6.0	92.9	0.6	4.0	95.4	100.0	2.0	5.2	92.8		
الانبار	4.6	10.2	85.2	4.6	12.2	83.2	2.1	7.7	90.2	100.0	3.3	13.6	83.1		
بغداد	0.1	16.2	83.7	0.8	15.3	83.9	0.0	11.6	88.4	100.0	0.7	15.6	83.7		
بابل	1.0	9.6	89.4	1.5	10.8	87.7	0.5	6.4	93.1	100.0	1.0	10.8	88.2		
كربلاء	4.0	7.3	88.8	4.6	6.2	89.2	1.3	3.4	95.2	100.0	4.6	9.0	86.4		
واسط	3.3	10.8	85.9	4.5	11.1	84.4	1.2	8.0	90.8	100.0	2.1	12.7	85.2		
صلاح الدين	15.7	11.6	72.8	16.3	12.2	71.4	16.3	3.4	80.3	100.0	17.0	10.2	72.8		
النجف	3.0	9.0	88.0	3.8	11.8	84.5	2.3	4.9	92.9	100.0	3.8	12.0	84.2		
القادسية	6.4	13.7	79.9	5.4	14.7	79.9	2.3	10.0	87.7	100.0	6.7	16.5	76.9		
المثنى	3.6	8.9	87.5	3.6	9.5	86.9	2.4	8.3	89.3	100.0	4.2	13.7	82.1		
ذي قار	1.9	6.7	91.3	1.0	9.2	89.9	1.9	2.4	95.7	100.0	2.9	9.2	88.0		
ميسان	1.2	14.7	84.1	1.8	14.7	83.5	0.0	10.5	89.5	100.0	0.0	19.5	80.5		
العمرة	1.9	6.8	91.3	1.0	11.4	87.6	0.0	7.9	92.1	100.0	1.0	13.8	85.3		
حضر	2.3	11.4	86.3	2.8	12.0	85.2	1.2	8.2	90.6	100.0	2.3	12.7	84.9		
ريوف	2.9	11.2	85.9	3.1	12.0	84.9	1.3	7.3	91.4	100.0	2.6	13.2	84.3		
ذکر	2.5	10.9	86.5	3.1	11.4	85.5	1.5	7.9	90.6	100.0	2.2	11.9	85.9		
انثى	2.4	11.7	85.9	2.6	12.6	84.8	1.0	8.2	90.9	100.0	2.5	13.7	83.8		
محافظة اقليم كركستان	5.3	7.8	86.9	5.7	8.9	85.3	0.9	5.4	93.7	100.0	2.8	9.1	88.1		
المناطق عدا اقليم كركستان	2.0	11.9	86.1	2.4	12.6	85.1	1.3	8.5	90.3	100.0	2.3	13.4	84.2		
الاجمالي	2.4	11.3	86.2	2.8	12.0	85.1	1.2	8.0	90.8	100.0	2.4	12.8	84.8		

تابع جدول 10-3 :

مستوى التفصيل	القدرة على السيطرة على العنوط			القدرة على السيطرة على الأضرار			القدرة على الذهاب الى المرافق		
	لا	نعم نوعاً ما	نعم	لا	نعم نوعاً ما	نعم	معتد كلياً	يحتاج مساعدة	يتكلم مستقل
بغداد	3.4	6.7	89.9	3.9	8.4	87.7	2.8	9.8	87.4
بغداد	1.6	4.5	93.9	1.6	9.0	89.4	1.6	15.8	82.6
السليمانية	3.5	1.8	94.7	5.8	4.6	89.6	4.8	6.3	88.9
كركوك	1.0	4.6	94.3	2.0	15.8	82.1	0.0	6.4	93.6
أربيل	0.2	4.2	95.6	1.3	9.8	88.9	0.0	4.8	95.2
ديالى	0.5	2.0	97.6	0.9	2.0	97.1	1.1	6.1	92.8
الأنبار	4.6	5.1	90.3	3.9	5.9	90.2	3.3	9.6	87.1
بغداد	3.1	6.8	90.1	5.2	7.2	87.6	0.9	16.8	82.3
بغداد	1.0	3.7	95.3	2.1	6.4	91.4	1.0	7.4	91.5
المحافظة	2.5	2.9	94.6	3.2	7.0	89.8	4.6	4.9	90.5
كربلاء	1.8	5.9	92.4	2.3	10.9	86.7	1.8	10.9	87.3
واسط	2.0	1.4	96.6	2.7	3.4	93.9	17.0	6.8	76.2
صلاح الدين	1.5	4.3	94.2	2.3	5.6	92.1	3.8	7.7	88.5
التنجف	2.6	3.9	93.5	2.3	9.8	87.9	4.6	13.9	81.5
القاسمية	3.0	3.6	93.4	3.6	6.5	89.9	3.0	8.9	88.1
العتيق	1.9	6.2	91.8	2.9	13.5	83.6	1.9	7.7	90.4
ذي قار	0.9	5.1	94.0	1.8	6.6	91.6	2.1	12.3	85.6
ميسان	0.0	3.8	96.2	0.0	8.1	91.9	0.0	9.7	90.3
البصرة	2.2	5.1	92.7	3.6	7.7	88.7	2.1	11.2	86.7
البيئية	1.9	3.9	94.2	2.0	7.6	90.3	2.4	10.3	87.3
زرف	2.5	3.6	93.9	3.7	6.4	89.9	2.5	9.6	87.9
نكر	1.8	5.9	92.2	2.8	8.9	88.3	2.0	12.3	85.8
النجف	2.4	3.6	94.0	4.0	7.1	89.0	2.9	6.5	90.6
محافظة أقليم كركستان	2.1	5.0	92.9	3.1	7.8	89.1	2.1	11.8	86.2
محافظة أقليم كركستان	2.1	4.8	93.0	3.2	7.7	89.0	2.2	11.0	86.8
الإجمالي	100.0	100.0	100.0	100.0	100.0	100.0	100.0	100.0	100.0



القسم الرابع - تأثير فيروس كورونا على الأسرة

المسح المتكامل للاوضاع الاجتماعية والصحية للمرأة في العراق I. WISH II 2021

جدول 1-4: التوزيع النسبي للأفراد بعمر 10 سنوات فأكثر حسب معرفتهم بفيروس كورونا وسالوات العطف ونسبة الأفراد حسب جهة المعلومات خلال فترة الجائحة

مستوى التفصيل	هل لديك معلومات كافية عن الإصابات الإحتزائية بفيروس كورونا		معرفة الإصابات الإحتزائية بفيروس كورونا		هل لديك معلومات كافية عن الإصابات الإحتزائية بفيروس كورونا		معرفة الإصابات الإحتزائية بفيروس كورونا		هل لديك معلومات كافية عن الإصابات الإحتزائية بفيروس كورونا		معرفة الإصابات الإحتزائية بفيروس كورونا		الجهة التي حصلت عليها المعلومات						
	نعم	لا	نعم	لا	نعم	لا	نعم	لا	نعم	لا	نعم	لا							
المحافظة	دهوك	3.7	100.0	1.0	99.0	100.0	0.0	100.0	0.0	100.0	100.0	37.2	62.8	48.7	72.5	60.6	4.7	0.7	
	نينوى	1.5	100.0	1.1	98.9	100.0	60.4	39.6	60.4	100.0	57.3	42.7	100.0	49.9	68.8	64.8	10.8	0.4	
	السليمانية	0.9	100.0	2.1	97.9	100.0	45.5	54.5	45.5	100.0	64.2	35.8	100.0	48.3	82.3	35.0	5.8	2.7	
	كركوك	2.1	100.0	0.1	99.9	100.0	0.0	100.0	0.0	100.0	0.0	100.0	32.2	67.8	60.3	61.6	75.0	21.4	0.1
	اربيل	1.1	100.0	3.0	97.0	100.0	23.4	76.6	23.4	100.0	76.6	23.4	100.0	69.4	89.4	61.4	5.2	0.2	
	ديالى	1.8	100.0	0.2	99.8	100.0	0.0	100.0	0.0	100.0	0.0	100.0	62.6	37.4	55.5	64.9	74.4	19.4	0.5
	الانبار	3.4	100.0	4.9	95.1	100.0	20.0	80.0	20.0	100.0	43.8	56.2	100.0	70.2	77.0	24.1	0.3	0.3	
	بغداد	8.9	100.0	1.1	98.9	100.0	94.5	5.5	94.5	100.0	5.5	94.5	39.6	60.4	73.2	83.1	58.8	9.3	0.4
	بابل	2.7	100.0	2.8	97.2	100.0	30.8	69.2	30.8	100.0	61.7	38.3	100.0	57.3	80.6	78.3	11.9	0.4	
	كربلاء	2.0	100.0	18.2	81.8	100.0	60.4	39.6	60.4	100.0	45.5	54.5	100.0	66.0	67.6	75.9	29.2	0.8	
المنطقة	واسط	2.3	100.0	7.1	92.9	100.0	58.9	41.1	58.9	100.0	35.5	64.5	100.0	54.6	75.5	61.8	12.3	0.4	
	صلاح الدين	1.1	100.0	2.2	97.8	100.0	12.7	87.3	12.7	100.0	63.6	36.4	100.0	49.0	83.8	50.4	21.9	0.2	
	النجف	1.7	100.0	8.6	91.4	100.0	23.5	76.5	23.5	100.0	18.9	81.1	100.0	69.7	79.0	63.3	21.3	0.4	
	القتاديسية	2.6	100.0	18.7	81.3	100.0	37.8	62.2	37.8	100.0	26.7	73.3	100.0	49.4	81.6	61.9	11.7	0.3	
	المطري	6.1	100.0	0.5	99.5	100.0	16.5	83.5	16.5	100.0	75.0	25.0	100.0	54.7	79.0	59.0	4.1	0.1	
	ذي قار	2.6	100.0	10.4	89.6	100.0	1.2	98.8	1.2	100.0	29.4	70.6	100.0	60.8	83.2	56.7	17.8	0.1	
	ميسان	2.3	100.0	0.6	99.4	100.0	19.0	81.0	19.0	100.0	42.4	57.6	100.0	58.8	73.8	64.8	6.1	0.5	
	العمرة	2.0	100.0	9.3	90.7	100.0	6.5	93.5	6.5	100.0	38.0	62.0	100.0	50.4	73.2	58.3	6.9	1.4	
	البيبة	حضر	4.0	100.0	4.2	95.8	100.0	31.4	68.6	31.4	100.0	36.5	63.5	100.0	64.5	77.2	59.6	12.5	0.7
		ريف	2.7	100.0	4.1	95.9	100.0	33.7	66.3	33.7	100.0	38.1	61.9	100.0	46.0	77.1	68.0	12.6	0.3
مستقرة (لم تتزوج)		3.7	100.0	4.3	95.7	100.0	33.4	66.6	33.4	100.0	36.5	63.5	100.0	59.8	77.7	61.5	11.9	0.6	
تلاحة		1.2	100.0	2.5	97.5	100.0	0.0	100.0	0.0	100.0	58.6	41.4	100.0	54.2	72.2	64.1	10.9	0.5	
مهمرة		0.2	100.0	1.4	98.6	100.0	0.0	100.0	0.0	100.0	52.9	47.1	100.0	68.0	84.8	39.5	6.3	0.0	
عائده من الترحيل أو التطعيم		2.9	100.0	4.0	96.0	100.0	16.5	83.5	16.5	100.0	41.3	58.7	100.0	49.6	70.6	71.3	23.7	0.4	
لا إجابة		0.0	100.0	1.2	98.8	100.0	0.0	100.0	0.0	100.0	0.0	100.0	0.0	31.7	81.7	36.4	0.0	0.0	

يشرح

I. WISH II 2021 المتكامل للاوضاع الاجتماعية والصحية للمرأة في العراق

متغير	جهة الحصول على المعلومات عن فيروس كورونا			السماح عن العنف خلال فترة الجائحة			مكان حدوث العنف			حصول موافق اللغف (اللفظي/البدني) خلال فترة الجائحة			هل لديك معلومات كافية عن الاجراءات الاحترازية للفيروس كورونا			مستوى التفصيل		
	جهات صحية مختصة	الاهل والاقارب والاصدقاء	القنوات الفضائية	مواقع التواصل الاجتماعي	المجموع	كلا	نعم	المجموع	خارج الاسرة	داخل الاسرة	المجموع	كلا	نعم	المجموع	لا		نوعا ما	نعم
0.6	12.7	58.8	76.8	65.9	100.0	33.4	66.6	100.0	79.6	20.4	100.0	94.8	5.2	100.0	3.6	28.2	68.3	الجنس
0.6	12.4	65.3	77.6	52.1	100.0	42.8	57.2	100.0	48.8	51.2	100.0	96.8	3.2	100.0	3.6	30.8	65.5	
0.9	12.0	59.3	76.0	66.3	100.0	39.2	60.8	100.0	68.2	31.8	100.0	96.2	3.8	100.0	3.4	28.9	67.8	الجنس
0.3	13.7	62.5	79.9	58.2	100.0	34.6	65.4	100.0	70.2	29.8	100.0	95.1	4.9	100.0	2.9	28.0	69.1	
0.7	12.3	55.1	78.6	65.0	100.0	53.0	47.0	100.0	42.8	57.2	100.0	94.2	5.8	100.0	8.3	28.0	63.7	فئات الحالة الزوجية
1.1	13.2	75.1	70.3	30.4	100.0	40.8	59.2	100.0	53.8	46.2	100.0	97.6	2.4	100.0	9.1	34.9	56.1	
0.0	17.4	62.1	76.5	60.1	100.0	60.2	39.8	100.0	53.4	46.6	100.0	90.5	9.5	100.0	0.7	24.5	74.8	مستوى التفصيل
0.9	8.8	65.5	72.1	49.6	100.0	43.1	56.9	100.0	57.8	42.2	100.0	97.3	2.7	100.0	4.8	37.0	58.2	
0.8	10.6	57.6	76.9	69.2	100.0	39.9	60.1	100.0	65.8	34.2	100.0	96.5	3.5	100.0	3.0	28.5	68.5	الفئات العمرية (سنة)
0.4	13.5	59.0	78.5	68.1	100.0	38.3	61.7	100.0	71.6	28.4	100.0	94.9	5.1	100.0	2.8	27.5	69.7	
0.8	12.2	59.6	80.4	60.4	100.0	34.8	65.2	100.0	68.0	32.0	100.0	95.1	4.9	100.0	4.1	28.0	67.9	مستوى التفصيل
0.5	15.1	67.7	78.0	45.8	100.0	30.9	69.1	100.0	66.7	33.3	100.0	95.8	4.2	100.0	4.1	28.0	67.9	
1.4	5.3	50.4	82.5	52.6	100.0	45.6	54.4	100.0	70.3	29.7	100.0	97.8	2.2	100.0	1.6	43.1	55.3	مستوى التفصيل
0.5	13.8	64.0	76.3	60.2	100.0	36.3	63.7	100.0	67.7	32.3	100.0	95.5	4.5	100.0	3.9	27.2	68.9	
0.6	12.5	62.0	77.2	59.1	100.0	37.0	63.0	100.0	67.9	32.1	100.0	95.8	4.2	100.0	3.6	29.5	66.9	الاجملي

تابع جدول 1-4 :

جدول 2-4: التوزيع النسبي للافراد بعمر 10 سنوات فاكثر حسب الالتزام بحظر التجوال وكيفية قضاء الوقت اثناء الحظر (الاختيار الاول)

مستوى التفصيل	كيفية قضاء اوقات الفراغ خلال فترة الحظر (الاختيار الاول)										الالتزام بحظر التجوال خلال فترة الجامعة			نعم	لا	تربطها	نعم	مستوى التفصيل
	المجموع	الاصحاح	صداقة الريضية	الاصحاب الالكترونية والتلفزيونية	الحجز الاعمال المنزلية الموجهة	المشاهدة في المرات التاهلية عبر الانترنت	قراءة الكتب	الاهتمام بحديقة المنزل او المرصعة	مقابلة النفاق	التصنع عبر الانترنت / مواقع التواصل الاجتماعي	المجموع	لا	تربطها					
دموك	100.0	2.0	11.7	0.8	6.4	24.4	0.4	4.8	3.4	18.6	27.5	100.0	1.8	16.3	81.9			
بديوي	100.0	1.7	3.4	1.1	2.8	7.7	0.3	0.8	4.9	37.5	39.9	100.0	4.1	26.6	69.3			
السليمانية	100.0	1.9	16.1	0.7	4.3	16.9	0.1	4.3	2.1	22.8	30.6	100.0	2.7	10.7	86.6			
كركوك	100.0	1.0	3.9	1.2	3.0	14.1	1.5	4.4	6.6	23.9	40.3	100.0	10.0	17.4	72.6			
اربيل	100.0	1.7	4.9	1.1	5.8	23.9	0.1	8.3	3.9	20.7	29.7	100.0	0.9	25.8	73.3			
ديالى	100.0	1.3	1.9	0.9	1.2	13.4	0.1	5.1	4.6	29.2	42.2	100.0	0.8	16.3	82.9			
الانبار	100.0	0.8	3.0	2.3	4.7	16.4	0.6	5.5	8.1	25.4	33.1	100.0	1.7	24.0	74.3			
بغداد	100.0	1.0	1.4	0.6	2.2	18.8	1.0	5.1	5.7	21.6	42.6	100.0	3.1	11.5	85.4			
بابل	100.0	0.6	4.1	0.5	0.8	9.9	0.0	1.7	4.5	42.8	35.3	100.0	0.6	8.2	91.2			
كربلاء	100.0	2.0	6.5	1.5	3.3	15.8	2.4	2.7	3.2	19.7	42.9	100.0	4.3	15.6	80.1			المحافظة
واسط	100.0	0.7	2.3	0.7	1.7	15.6	0.6	3.7	5.9	28.5	42.3	100.0	2.4	24.1	73.5			
صلاح الدين	100.0	0.6	2.0	2.1	2.8	10.6	0.2	4.0	9.0	32.2	36.5	100.0	1.1	25.6	73.3			
النجف	100.0	2.8	3.0	1.3	3.1	4.5	0.4	2.1	3.3	25.3	54.3	100.0	2.9	17.3	79.8			
القادسية	100.0	3.3	3.9	2.2	2.7	20.7	0.6	13.6	10.5	24.7	17.7	100.0	4.1	58.0	37.8			
المثنى	100.0	0.9	3.4	0.3	0.8	5.4	0.0	4.1	2.3	39.3	43.5	100.0	1.7	24.7	73.6			
ذي قار	100.0	0.5	2.6	1.6	3.6	33.0	4.1	19.1	3.9	13.5	18.2	100.0	3.0	31.9	65.1			
ميسان	100.0	0.5	1.9	1.1	2.6	6.1	0.3	1.2	3.9	37.9	44.5	100.0	2.8	32.1	65.0			
الصرة	100.0	2.0	5.8	1.0	7.0	15.4	0.6	2.4	0.9	35.2	29.7	100.0	5.1	28.9	65.9			
حضر	100.0	1.4	4.3	1.0	3.5	15.7	0.8	5.4	2.9	24.9	40.0	100.0	3.0	19.3	77.7			
البيثة	100.0	1.1	3.8	1.1	2.7	16.3	0.7	4.1	9.4	32.1	28.7	100.0	3.3	24.4	72.3			
	100.0	1.4	4.2	1.0	3.2	15.9	0.8	5.0	4.7	26.7	37.1	100.0	3.2	20.7	76.1			منقولة (لم تتزوج)
	100.0	1.3	6.3	0.9	6.3	16.7	0.0	4.3	4.0	26.9	33.3	100.0	0.5	13.1	86.4			تريخة
	100.0	0.6	7.3	0.0	5.3	22.6	0.0	7.5	3.1	16.5	37.1	100.0	0.4	20.1	79.4			مجردة
	100.0	1.0	3.0	1.8	4.1	15.0	1.0	4.7	7.2	31.6	30.6	100.0	2.0	24.0	74.0			عائلته من الزوج او التفجير
	100.0	3.1	4.5	0.0	2.3	21.2	0.0	3.5	1.2	27.0	37.3	100.0	0.0	28.9	71.1			لاجنة

يشرح

I. WISH II 2021 المتكامل للاوضاع الاجتماعية والصحية للمرأة في العراق

كيفية قضاء أوقات الفراغ خلال فترة الحظر (الاختيار الأول)										الانضمام بحظر الجوال خلال فترة الجائحة				مستوى التفصيل	
المجموع	النشطة جنسية	الاسترخاء	ممارسة الرياضة	الأطباء الاكثرو طبية والاكثرونية	الحجز الاصل المرئية	المطبوكة في الدوريات التاهيلية عبر الانترنت	قراءة الكتب	الانضمام بحقيقة الجوال او المرزعة	مشاهدة التلفاز	التصفح عبر الانترنت / مواقع التواصل الاجتماعي	المجموع	لا	نوعاً ما	نعم	التفصيل
100.0	1.0	4.4	1.8	5.1	5.4	0.8	4.8	4.6	25.8	46.3	100.0	4.1	25.3	70.6	ذكر
100.0	1.6	3.9	0.2	1.4	26.7	0.8	5.2	5.1	28.2	26.8	100.0	2.0	16.2	81.8	انثى
100.0	0.3	3.1	1.8	5.3	9.1	1.4	9.0	3.6	22.5	43.9	100.0	3.3	21.7	75.0	اعزب/ عزباء
100.0	1.8	4.2	0.4	0.5	22.8	0.3	1.6	6.2	28.4	33.8	100.0	2.8	20.5	76.7	متزوج/ متزوجة
100.0	0.7	3.4	1.1	2.2	20.2	0.5	1.5	2.1	29.9	38.3	100.0	3.6	16.8	79.5	مطلق/ مطلقة
100.0	7.7	15.2	0.0	0.6	18.4	0.7	0.2	4.5	39.2	13.4	100.0	2.7	14.5	82.7	ازملا/ ارملة
100.0	0.3	8.7	0.0	0.0	13.0	0.0	0.0	12.3	35.1	30.6	100.0	2.8	21.2	76.0	منفصل/ منفصلة
100.0	0.2	3.3	2.3	10.1	5.2	1.2	10.5	2.8	31.2	33.4	100.0	3.5	21.7	74.8	14-10
100.0	0.2	2.6	1.5	5.1	10.1	1.5	11.2	3.3	19.8	44.8	100.0	3.3	21.6	75.1	19-15
100.0	0.4	2.8	1.0	1.7	19.7	0.6	3.2	4.9	22.4	43.3	100.0	3.1	22.2	74.8	39-20
100.0	1.4	3.5	0.3	0.9	22.4	0.4	1.0	4.9	27.7	37.5	100.0	3.2	21.0	75.9	44-40
100.0	4.3	8.1	0.2	0.3	19.4	0.4	1.3	7.1	35.1	23.8	100.0	2.6	17.5	79.8	45+
100.0	1.9	11.1	0.9	5.3	21.2	0.2	5.8	3.0	21.1	29.6	100.0	1.9	17.4	80.8	مناطق اقليم كردستان
100.0	1.3	3.0	1.1	2.9	15.0	0.9	4.9	5.1	28.0	37.9	100.0	3.3	21.4	75.3	مناطق عدا اقليم كردستان
100.0	1.3	4.2	1.1	3.3	15.9	0.8	5.0	4.8	27.0	36.7	100.0	3.1	20.8	76.1	التقسيم الجغرافي الاجمالي

تابع جدول 2-4 :

المسح المتكامل للاوضاع الاجتماعية والصحية للمرأة في العراق I- WISH II 2021

جدول 3-4: التوزيع النسبي الافراد بعمر 10 سنوات فاكثر حسب كيفية قضاء الوقت أثناء الحضر (الاختبار الثاني والاختبار الثالث)

مستوى التفصيل	كيفية قضاء أوقات الفراغ خلال فترة حضر التجوال (الاختبار الثالث)										كيفية قضاء أوقات الفراغ خلال فترة حضر التجوال (الاختبار الثاني)												
	النشطة دينية	الاسترخاء	ممارسة الرياضة	الاطفال والشباب والكثيرون	الحضر الأعمال الجزئية الواجبة	المشاركة في التورات التأهيلية مع الأقربين	قراءة الكتب	الاهتمام بمحتوى البروز أو المرزعة	مشاهدة التلفاز	المسوق مع الأقربين / مواقع التواصل الاجتماعي	المجموع	النشطة دينية	الاسترخاء	ممارسة الرياضة	الاطفال والشباب والكثيرون	الحضر الأعمال الجزئية الواجبة	المشاركة في التورات التأهيلية مع الأقربين	قراءة الكتب	الاهتمام بمحتوى البروز أو المرزعة	مشاهدة التلفاز	المسوق مع الأقربين / مواقع التواصل الاجتماعي	المجموع	
	1000	2.2	34.1	2.4	3.1	17.7	3.6	5.1	18.9	12.4	100.0	1000	1.5	23.9	1.0	5.7	11.6	0.5	2.6	4.4	32.6	16.1	100.0
مدرك	1000	9.1	25.7	9.5	11.2	20.0	2.9	8.7	7.7	3.7	100.0	1000	5.2	11.4	5.2	7.6	16.9	1.1	4.1	11.8	29.6	7.1	100.0
بغداد	1000	6.0	37.1	2.4	3.3	9.7	4.3	3.9	20.3	12.6	100.0	1000	3.2	20.5	2.4	6.3	9.2	0.2	3.4	2.8	36.4	15.6	100.0
السليمانية	1000	3.5	33.6	6.9	8.6	12.6	3.7	8.6	14.6	7.5	100.0	1000	1.5	7.9	4.5	9.3	12.3	1.4	3.6	11.2	38.6	9.7	100.0
اربيل	1000	5.0	38.7	4.6	5.3	9.7	2.4	5.2	17.0	11.3	100.0	1000	2.1	14.0	2.3	5.6	17.2	0.3	4.0	5.3	32.5	16.8	100.0
ديالى	1000	3.3	32.5	6.0	4.9	23.6	0.5	6.8	7.3	7.1	100.0	1000	1.7	9.1	3.0	4.2	15.7	0.6	8.4	15.7	33.1	8.5	100.0
الانبار	1000	5.8	28.5	5.7	8.2	13.9	1.0	5.1	13.7	8.5	100.0	1000	2.4	10.0	3.5	8.8	20.0	0.7	7.5	14.4	21.1	11.5	100.0
بغداد	1000	7.9	36.6	4.8	11.7	10.2	1.0	3.4	13.1	7.2	100.0	1000	2.0	7.6	2.1	8.3	16.2	0.9	4.3	5.5	37.3	15.8	100.0
بغداد	1000	4.0	50.3	5.3	3.9	12.6	0.1	2.8	8.6	5.4	100.0	1000	1.3	20.4	3.5	5.4	18.3	0.3	4.5	9.9	25.7	10.8	100.0
كربلاء	1000	5.6	41.2	5.0	5.1	16.7	0.5	3.2	12.5	6.9	100.0	1000	3.1	19.9	2.8	7.8	15.0	0.6	5.0	4.3	28.5	12.9	100.0
واسط	1000	4.1	46.4	7.9	4.0	9.0	1.7	5.6	16.1	4.7	100.0	1000	2.2	14.9	3.6	5.1	12.5	2.2	2.7	9.8	37.9	9.0	100.0
صلاح الدين	1000	2.5	26.0	11.3	6.9	18.7	1.0	5.3	13.0	5.4	100.0	1000	1.1	5.3	6.0	7.2	15.1	1.1	9.2	17.9	31.2	6.0	100.0
النجف	1000	8.2	31.4	7.7	9.4	19.8	1.4	5.9	6.8	5.0	100.0	1000	3.2	12.1	4.1	9.0	14.7	1.6	7.9	5.0	35.9	6.5	100.0
القتيبة	1000	9.1	23.9	6.1	6.4	13.0	2.8	3.1	15.8	12.0	100.0	1000	4.4	14.6	4.9	5.4	16.1	0.9	4.9	9.0	21.1	18.7	100.0
المثنى	1000	1.8	36.9	6.1	7.4	24.1	0.2	5.6	6.1	3.9	100.0	1000	1.0	12.7	2.3	4.7	15.7	0.0	8.0	15.5	34.6	5.4	100.0
ذي قار	1000	3.9	29.0	5.6	5.3	9.5	2.2	3.9	21.8	18.3	100.0	1000	1.0	5.7	2.9	5.8	9.8	2.3	5.1	5.2	33.6	28.5	100.0
ميسان	1000	4.2	42.2	7.9	6.9	18.0	0.4	2.6	7.2	4.0	100.0	1000	1.4	11.3	3.0	7.0	17.6	2.3	3.4	12.8	34.1	7.1	100.0
الناصرية	1000	6.5	30.3	4.5	6.8	16.1	0.9	4.5	15.2	11.6	100.0	1000	4.5	14.4	2.9	8.1	15.3	1.0	2.3	3.5	30.2	17.9	100.0
حضر	1000	6.2	34.4	6.0	8.5	14.0	0.9	4.1	13.0	8.6	100.0	1000	2.5	12.0	3.1	7.6	14.7	1.1	4.8	5.2	34.2	14.8	100.0
الديلة	1000	5.5	34.4	6.1	6.3	14.8	0.8	3.0	12.9	6.6	100.0	1000	2.5	12.2	3.4	6.0	16.4	0.6	4.6	15.5	28.9	9.8	100.0
ربيع	1000	5.9	34.7	5.8	7.9	14.2	0.8	3.8	13.0	8.0	100.0	1000	2.5	12.0	3.1	7.0	15.1	1.0	4.7	7.9	33.2	13.6	100.0
مسوفة (لم يتبع)	1000	6.6	28.1	3.7	6.3	15.6	0.6	4.1	17.5	9.5	100.0	1000	1.5	19.6	3.1	7.1	12.4	0.4	5.9	7.8	30.2	12.1	100.0
تلاركة	1000	1.4	26.2	3.7	3.3	21.6	3.4	2.8	20.0	14.4	100.0	1000	2.8	15.4	1.7	5.3	8.1	0.5	4.4	2.4	43.4	16.1	100.0
حالة أقدمه الأميرة حاليا	1000	7.8	31.1	9.2	8.3	13.2	0.9	3.2	12.0	7.4	100.0	1000	2.9	10.6	5.3	9.0	17.9	1.1	5.4	13.2	24.4	10.3	100.0
عائده من النزوح أو التهجر	1000	1.7	67.1	1.7	0.0	22.5	0.0	1.7	5.2	0.0	100.0	1000	2.3	20.8	0.0	0.0	23.7	0.0	0.0	0.0	39.8	13.4	100.0

يُتابع

I. WISH II 2021 المسح المتكامل للاوضاع الاجتماعية والصحية للمرأة في العراق

جدول 4-4: التوزيع النسبي للأفراد بعمر 10 سنوات فأكثر حسب طريقة التعامل مع فيروس كورونا

مستوى التقسيم	نوع المظهر المستخدم										تعقيم اليدين				غسل اليدين بالصابون والمطهر فقط	المحافظة						
	لا تستخدم	لاستخدام	استخدم	لاستخدام	استخدم	لاستخدام	استخدم	لاستخدام	استخدم	لاستخدام	كلامها	استخدم	استخدم	استخدم								
المجموع	29.9	70.1	100.0	82.2	17.8	100.0	28.7	19.5	19.9	30.8	4.1	100.0	25.7	33.9	48.8	26.3	100.0	5.0	36.1	11.7	47.3	دهوك
100.0	11.1	88.9	100.0	93.3	6.7	100.0	57.4	1.5	12.8	4.1	24.2	100.0	7.6	58.1	57.7	14.1	100.0	3.0	26.4	14.6	56.0	بغداد
100.0	13.5	86.5	100.0	78.2	21.8	100.0	56.7	19.4	4.6	18.3	0.9	100.0	49.8	33.4	20.2	18.9	100.0	3.9	36.6	5.4	54.1	السليمانية
100.0	6.3	93.7	100.0	96.2	3.8	100.0	41.4	3.4	16.2	5.5	33.5	100.0	15.4	45.0	56.9	38.2	100.0	7.3	17.0	16.0	59.7	كركوك
100.0	14.6	85.4	100.0	78.6	21.4	100.0	34.3	30.0	19.4	16.0	0.4	100.0	34.6	36.7	47.3	25.0	100.0	0.6	20.7	11.7	67.0	اربيل
100.0	5.1	94.9	100.0	92.6	7.4	100.0	49.4	0.9	24.1	2.3	29.3	100.0	18.8	51.4	69.6	28.9	100.0	4.0	38.9	12.2	44.8	نجف
100.0	5.9	94.1	100.0	80.8	19.2	100.0	52.8	10.3	9.2	4.8	22.9	100.0	12.3	58.7	64.9	34.7	100.0	1.0	69.7	6.9	22.4	الديالى
100.0	10.6	89.4	100.0	85.6	14.4	100.0	30.0	7.9	14.2	2.7	45.2	100.0	11.3	57.0	78.9	40.0	100.0	1.1	53.7	10.2	35.1	بغداد
100.0	3.4	96.6	100.0	89.3	10.7	100.0	55.7	6.7	15.4	4.1	18.1	100.0	18.7	59.7	59.3	30.9	100.0	6.4	49.0	6.6	38.0	بغداد
100.0	17.6	82.4	100.0	82.0	18.0	100.0	48.7	13.0	10.7	1.1	26.5	100.0	18.2	50.2	54.7	34.3	100.0	3.9	52.0	7.2	36.8	كربلاء
100.0	16.2	83.8	100.0	85.3	14.7	100.0	64.4	3.8	17.4	0.3	14.2	100.0	31.6	49.3	50.5	20.2	100.0	4.8	30.7	5.8	58.7	واسط
100.0	12.0	88.0	100.0	90.8	9.2	100.0	67.0	2.8	8.0	2.7	19.5	100.0	15.0	58.2	66.0	15.7	100.0	0.8	37.9	3.2	58.0	صلاح الدين
100.0	16.9	83.1	100.0	81.9	18.1	100.0	45.6	6.4	21.6	5.7	20.6	100.0	24.5	55.2	55.2	38.7	100.0	5.1	54.1	11.1	29.7	النجف
100.0	5.1	94.9	100.0	83.0	17.0	100.0	64.1	3.8	15.5	5.5	11.0	100.0	22.5	53.5	52.4	17.2	100.0	6.8	48.3	9.6	35.3	القادسية
100.0	7.0	93.0	100.0	85.8	14.2	100.0	59.6	5.9	10.7	1.0	22.8	100.0	19.8	48.7	62.5	13.5	100.0	5.5	37.9	11.9	44.7	المثنى
100.0	6.7	93.3	100.0	86.8	13.2	100.0	61.2	2.3	18.5	0.3	17.6	100.0	28.8	43.2	51.1	21.7	100.0	5.0	37.5	12.4	45.2	ذي قار
100.0	14.6	85.4	100.0	89.9	10.1	100.0	66.0	3.7	25.4	0.2	4.7	100.0	26.1	48.0	61.0	23.4	100.0	2.5	39.7	18.3	39.4	بغداد
100.0	12.1	87.9	100.0	87.4	12.6	100.0	59.8	14.9	16.5	1.1	7.8	100.0	30.5	38.6	50.9	11.3	100.0	2.8	43.6	14.1	39.5	البصرة
100.0	12.0	88.0	100.0	85.1	14.9	100.0	44.7	9.5	15.0	6.3	24.5	100.0	17.8	51.7	62.4	30.6	100.0	2.3	45.8	11.3	40.6	حجر
100.0	11.1	88.9	100.0	89.4	10.6	100.0	57.3	6.8	15.1	3.1	17.7	100.0	28.0	46.5	51.3	18.1	100.0	5.7	33.1	8.7	52.5	البيضاء
100.0	11.8	88.2	100.0	86.4	13.6	100.0	46.8	9.1	15.4	5.4	23.3	100.0	20.9	49.6	59.2	27.5	100.0	3.3	41.6	11.0	44.1	سليمانية (المزيج)
100.0	16.7	83.3	100.0	86.4	13.6	100.0	44.5	12.2	15.0	11.3	17.0	100.0	22.1	40.8	56.8	30.1	100.0	2.3	38.9	11.1	47.7	بغداد
100.0	17.2	82.8	100.0	83.7	16.3	100.0	43.5	11.8	15.2	12.6	16.9	100.0	21.3	40.9	61.9	40.3	100.0	0.7	22.0	16.6	60.7	بغداد
100.0	10.4	89.6	100.0	85.6	14.4	100.0	72.6	2.4	9.2	3.7	12.2	100.0	18.1	61.1	59.1	16.7	100.0	2.8	51.1	4.2	41.9	عند من التوزيع أو التهجيز
100.0	0.0	100.0	100.0	82.7	17.3	100.0	62.8	28.8	8.4	0.0	0.0	100.0	51.4	19.2	12.6	24.5	100.0	20.0	12.2	0.0	67.8	الاحياء

بيانات

I. WISH II 2021 المتكامل للاوضاع الاجتماعية والصحية للمرأة في العراق

المتغير	التمكين من الحصول على أي مستلزمات طبية حول الفيروس		الاصابة بفيروس كورونا قبل بدء المسح		الوعي في المرات الفيروسية التي تقام عبر الانترنت خلال أزمة الفيروس						نوع المظهر المستخدم للمطعم والأدوات والأرضيات							الاضطرار لتعليم البنين				مستوى التعليم		
	كلا	نعم	كلا	نعم	لا اعرف	رديئه	متوسط	جيد جداً	جيد	المجموع	لا استخدم أي مظهر	القاصر	البنول	الكحول المنظم	المجموع	لا استخدم	كلاهما	المتكلم الكحول المنظم	عمل البنين بالنساء والحصان فقط					
المجموع	100.0	10.8	89.2	100.0	86.3	13.7	100.0	45.9	8.7	16.4	5.4	23.6	100.0	27.9	42.1	53.2	26.7	100.0	4.0	39.6	11.0	45.4		
100.0	12.8	87.2	100.0	86.3	13.7	100.0	50.9	8.7	13.6	5.4	21.4	100.0	13.5	58.5	65.3	27.2	100.0	2.5	44.6	10.2	42.7		انكر	الجنس
100.0	17.1	82.9	100.0	91.2	8.8	100.0	42.1	9.7	17.5	6.0	24.7	100.0	23.8	46.7	55.8	26.4	100.0	3.9	40.6	11.2	44.3		انكر	الجنس
100.0	9.8	90.2	100.0	81.3	18.7	100.0	50.7	8.1	13.8	5.4	22.0	100.0	17.2	53.9	62.4	27.8	100.0	2.5	44.5	10.3	42.7		انكر	الجنس
100.0	20.4	79.6	100.0	82.6	17.4	100.0	55.1	5.7	10.2	5.4	23.6	100.0	15.7	55.8	68.0	27.3	100.0	2.7	42.4	5.6	49.3		انكر	الجنس
100.0	10.3	89.7	100.0	83.5	16.5	100.0	68.4	5.9	8.0	2.4	15.3	100.0	21.9	52.8	60.5	27.7	100.0	3.7	40.2	7.1	49.0		انكر	الجنس
100.0	0.0	100.0	100.0	72.4	27.6	100.0	59.6	5.5	13.2	7.9	13.7	100.0	13.4	40.7	69.9	42.9	100.0	0.7	43.9	13.2	42.2		انكر	الجنس
100.0	22.1	77.9	100.0	96.0	4.0	100.0	49.7	10.6	15.9	3.9	19.9	100.0	27.5	43.0	52.8	23.5	100.0	4.4	36.9	11.5	47.3		انكر	الجنس
100.0	15.1	84.9	100.0	91.1	8.9	100.0	41.7	9.8	17.9	5.4	25.3	100.0	23.1	47.2	55.8	26.3	100.0	3.8	39.4	10.9	45.9		انكر	الجنس
100.0	13.7	86.3	100.0	85.1	14.9	100.0	46.2	8.2	15.6	6.2	23.9	100.0	18.3	52.7	61.2	26.6	100.0	3.0	43.8	10.7	42.5		انكر	الجنس
100.0	9.7	90.3	100.0	83.1	16.9	100.0	47.0	10.0	13.3	5.4	24.3	100.0	16.3	53.3	64.3	29.8	100.0	2.3	44.6	10.0	43.0		انكر	الجنس
100.0	8.0	92.0	100.0	79.2	20.8	100.0	55.2	7.2	12.2	5.3	20.2	100.0	19.7	52.4	61.3	29.6	100.0	2.8	44.1	9.7	43.4		انكر	الجنس
100.0	17.2	82.8	100.0	79.3	20.7	100.0	41.5	23.2	13.4	20.4	1.5	100.0	38.8	34.7	36.5	22.8	100.0	3.0	30.9	9.1	57.0		انكر	الجنس
100.0	10.3	89.7	100.0	87.5	12.5	100.0	49.5	6.3	15.3	2.9	26.0	100.0	17.8	52.8	63.0	27.6	100.0	3.3	43.9	10.8	41.9		انكر	الجنس
100.0	11.8	88.2	100.0	86.3	13.7	100.0	48.4	8.7	15.0	5.4	22.5	100.0	20.8	50.2	59.2	27.0	100.0	3.3	42.1	10.6	44.1		انكر	الجنس

تابع جدول 4-4 :

المسح المتكامل للاوضاع الاجتماعية والصحية للمرأة في العراق I. WISH II 2021

جدول 54 : النسبة المئوية للأفراد بعمر 10 سنوات فأكثر حسب جهة الحصول على الاستشارة والعلاج لفيروس كورونا

مستوى التفصيل	جهة الحصول على الاستشارة وحول فيروس كورونا																			
	الاستشارة ووج وصف العلاج	الاستشارة ووج وصف العلاج	الاستشارة ووج وصف العلاج	الاستشارة ووج وصف العلاج	الاستشارة ووج وصف العلاج	الاستشارة ووج وصف العلاج	الاستشارة ووج وصف العلاج	الاستشارة ووج وصف العلاج	الاستشارة ووج وصف العلاج	الاستشارة ووج وصف العلاج	الاستشارة ووج وصف العلاج	الاستشارة ووج وصف العلاج								
دهوك	0.0	0.6	0.5	4.1	5.5	16.9	68.4	4.6	9.7	2.1	0.0	0.6	0.0	4.1	5.5	17.3	68.1	4.6	10.1	2.5
نينوى	0.9	0.0	0.0	1.8	12.5	48.0	50.7	12.2	8.9	2.4	0.9	0.0	0.0	1.7	12.9	46.0	50.2	11.7	10.3	3.1
السليمانية	0.0	0.0	0.0	5.2	0.7	23.9	52.2	2.0	37.6	4.7	0.0	0.0	0.0	5.6	0.9	23.7	52.1	2.2	37.6	4.6
كركوك	0.0	0.0	4.1	4.1	22.9	62.5	69.9	6.2	15.5	6.8	0.0	0.0	4.1	6.8	22.7	64.2	70.1	6.2	16.0	6.8
اربيل	0.0	0.0	0.6	1.9	18.7	36.1	51.2	2.3	29.7	0.4	0.0	0.0	0.6	1.9	19.1	35.9	52.2	2.8	30.9	0.4
جندي	0.0	0.0	0.7	1.3	10.8	27.9	86.2	4.5	12.8	2.7	0.0	2.7	0.7	1.3	16.2	28.6	86.2	4.5	13.5	2.7
الانبار	0.0	0.5	2.3	2.3	5.2	21.0	84.5	8.7	19.5	4.5	0.0	0.8	2.3	3.1	6.4	23.3	84.1	9.2	19.4	4.5
بغداد	0.0	0.6	0.6	1.9	0.1	34.0	92.1	3.6	15.2	0.0	0.0	1.3	0.6	1.9	0.1	34.0	92.9	4.4	16.2	0.6
بابل	0.0	0.0	0.0	0.0	0.4	17.3	86.0	3.4	12.7	0.5	0.0	0.0	0.0	0.0	0.4	17.3	86.0	3.4	13.1	0.9
كربلاء	0.0	1.0	0.0	0.0	4.9	15.5	78.6	4.8	9.4	0.4	0.0	1.0	0.0	0.4	5.4	15.3	78.9	8.0	10.3	0.8
واسط	0.0	0.0	0.2	6.9	10.1	19.0	61.8	4.8	23.1	0.9	0.0	0.0	0.2	6.8	10.0	20.8	61.6	5.5	24.0	0.9
صلاح الدين	0.0	0.0	0.0	6.6	0.0	9.6	82.8	3.0	20.7	1.5	0.0	0.0	0.0	6.5	1.0	9.5	82.9	3.0	21.1	1.5
النجف	0.4	0.0	0.0	0.6	2.4	14.9	75.3	4.2	17.7	2.2	0.4	1.3	0.4	0.6	2.7	15.7	74.2	4.1	17.1	2.3
القادسية	0.0	1.0	0.3	1.7	4.9	19.9	75.9	11.3	11.9	1.9	0.0	2.4	0.3	1.8	5.7	19.8	75.5	11.5	12.2	1.8
المنجلى	0.0	0.0	0.0	0.0	2.7	35.7	76.5	1.4	10.2	1.4	0.0	0.0	0.3	0.0	3.6	34.7	76.2	1.6	10.6	1.3
ذي قار	0.0	0.0	3.0	1.3	1.3	33.6	78.2	8.1	26.5	0.3	0.0	1.7	3.0	1.3	1.3	33.3	78.5	8.0	26.7	0.3
بيسان	0.0	0.0	0.2	0.5	0.0	30.7	72.7	2.3	19.2	1.4	0.0	0.0	0.2	1.2	0.9	31.3	72.5	2.5	20.5	1.4
المصرة	0.0	1.4	7.4	2.1	15.5	27.0	74.5	0.9	6.8	0.3	0.0	2.0	7.4	2.1	15.4	27.7	74.4	0.9	6.9	0.3
حجر	0.1	0.5	1.2	2.4	5.7	29.3	75.0	4.0	19.1	1.5	0.1	1.0	1.2	2.5	6.1	29.5	75.3	4.3	19.7	1.8
ربيع	0.0	0.1	0.9	2.1	4.2	22.6	75.6	6.8	15.5	1.6	0.0	0.4	0.9	2.3	4.7	22.9	75.1	7.3	15.8	1.6
سقنة (الم تيزج)	0.1	0.4	1.1	2.2	5.2	28.5	75.3	4.6	18.8	1.5	0.1	0.9	1.1	2.3	5.6	28.5	75.5	5.0	19.4	1.8
نازحة	0.0	0.0	0.0	3.1	8.4	28.0	56.1	2.1	24.6	1.1	0.0	0.0	0.0	7.0	9.2	26.8	54.9	2.0	23.6	1.1
موجرة	0.0	0.0	0.0	3.9	17.3	20.8	51.2	11.6	3.9	0.0	0.0	0.0	0.0	3.9	17.3	25.0	51.2	15.8	3.9	0.0
عائدة من النزوح أو التهجور	0.0	0.5	1.8	3.8	5.5	18.7	78.7	4.7	10.1	1.4	0.0	0.9	1.8	3.9	6.6	21.1	78.9	5.1	10.5	1.4
لا إجابة	0.0	17.7	0.0	0.0	40.2	6.7	42.1	0.0	0.0	0.0	0.0	17.7	0.0	0.0	40.2	24.4	42.1	0.0	0.0	0.0

تيزج

جدول 6-4 : التوزيع النسبي للأفراد بعمر 10 سنوات فأكثر حسب مكان المعالجة ومدى الرضا عن الخدمة أثناء الإصابة بفيروس كورونا وكيفية التعامل مع المصاب

مدى الرضا عن الخدمة التي تم الحصول عليها خلال الإصابة بفيروس كورونا	مدى الرضا عن الخدمة أثناء الإصابة بفيروس كورونا		مكان المعالجة		مستوى التفصيل										
	راض	غير راض	مجموع	مستشفى	مستشفى حكومي	البيت									
0.8	2.1	9.0	53.7	31.2	38.9	77.0	100.0	3.1	9.0	87.9	100.0	1.4	2.2	96.3	دهوك
0.4	4.0	17.5	23.3	45.0	77.0	64.7	100.0	0.0	75.5	24.5	100.0	0.0	14.5	85.5	تبريز
2.2	9.0	16.1	42.3	55.1	49.5	73.3	100.0	1.9	44.3	53.8	100.0	1.4	2.3	96.2	السليمانية
0.0	17.6	13.4	37.4	29.9	46.2	82.4	100.0	30.2	46.6	23.3	100.0	0.0	8.3	91.7	كركوك
0.6	14.6	16.2	41.0	40.2	54.6	69.2	100.0	4.9	48.9	46.2	100.0	2.4	6.6	91.0	اربيل
0.2	21.9	24.3	33.9	44.1	66.4	86.5	100.0	0.0	9.6	90.4	100.0	0.7	12.1	87.3	ديالى
0.2	14.2	19.6	54.9	68.8	84.6	94.2	100.0	10.9	43.9	45.2	100.0	2.6	6.5	90.9	الانبار
0.2	6.3	23.0	28.6	35.3	80.6	95.6	100.0	37.2	4.6	58.2	100.0	0.6	2.4	97.0	بغداد
0.2	26.8	22.0	23.5	36.3	80.3	95.6	100.0	2.8	18.2	79.0	100.0	2.5	11.4	88.0	بغداد
0.6	13.7	20.0	24.1	57.6	78.0	91.0	100.0	0.0	11.6	88.4	100.0	0.0	3.0	97.0	كربلاء
0.7	18.5	12.7	20.5	53.5	65.6	85.8	100.0	0.0	6.8	93.2	100.0	0.3	4.7	95.0	واسط
0.2	19.1	6.4	31.5	57.4	61.7	65.5	100.0	11.1	0.0	88.9	100.0	0.9	3.1	96.0	النجف
0.4	14.8	14.4	32.7	51.5	80.4	82.3	100.0	3.6	19.9	76.5	100.0	0.3	9.5	90.3	النجف
0.1	5.7	24.3	23.9	61.6	77.6	82.5	100.0	0.0	59.7	40.3	100.0	0.0	2.1	97.9	النجف
0.2	8.8	10.5	14.6	27.9	75.2	85.2	100.0	0.0	9.5	90.5	100.0	0.0	6.4	93.6	النجف
0.3	10.3	15.3	25.2	63.3	84.0	86.0	100.0	24.0	40.0	36.0	100.0	0.0	5.8	94.2	ذي قار
0.9	13.1	14.0	22.8	36.8	70.6	91.2	100.0	0.0	37.9	62.1	100.0	0.0	5.8	94.2	ميسان
1.1	12.7	16.7	27.5	63.7	59.2	67.3	100.0	0.0	39.3	60.7	100.0	0.0	2.0	98.0	النجف
0.6	11.5	18.7	31.5	44.4	70.8	84.2	100.0	9.5	32.5	58.0	100.0	0.9	4.9	94.3	حضر
0.4	12.0	15.8	29.8	51.7	69.4	79.1	100.0	7.0	32.4	60.6	100.0	1.0	5.5	93.5	ربيع
0.5	11.7	18.2	30.3	45.5	70.4	82.9	100.0	8.4	31.8	59.8	100.0	0.7	4.8	94.5	سليمانية (الم تيزنج)
0.3	6.8	20.9	35.6	45.2	61.7	83.2	100.0	15.7	0.0	84.3	100.0	2.9	3.1	93.9	كربلاء
0.0	2.4	5.9	32.9	45.0	69.9	70.3	100.0	0.0	0.0	100.0	100.0	0.0	3.2	96.8	كربلاء
0.4	13.0	12.2	39.4	63.2	72.1	80.1	100.0	11.8	43.5	44.6	100.0	2.7	7.9	89.5	عندة من التوزج او التيجير
0.0	0.0	0.0	28.0	14.1	10.6	82.0	100.0	0.0	0.0	100.0	100.0	0.0	35.4	64.6	لا جهة

تابع

I. WISH II 2021 العراق للصحة للمرأة في العراق

مستوى التفصيل	الوصول إلى الخدمات الصحية للمرأة في العراق														
	ممكن المتاح	مستشفى حكومي	مستشفى أهلي	المجموع	راض	بوعاماً	غير راض	المجموع	الحول التام	استخدام الخدمات والسجلات	نقله إلى جهة طبية متخصصة تلقى العلاج	متابعة المصاب بصورة دورية	استخدام المضاد الحيوي والتدابير الطبية	مراجعة الطبيب المصاب	اخرى
الجنس	94.3	5.1	0.6	100.0	61.7	32.9	5.4	100.0	82.7	70.1	47.5	30.3	17.6	11.0	0.5
	94.0	4.9	1.2	100.0	55.7	32.0	12.3	100.0	82.7	70.7	45.6	31.7	18.1	12.3	0.5
مناطق / متروحة	94.5	4.5	1.0	100.0	47.8	38.6	13.5	100.0	81.4	70.4	46.2	30.5	16.9	12.0	0.6
	94.1	5.1	0.8	100.0	63.0	31.8	5.2	100.0	84.1	70.7	48.1	33.2	19.4	12.3	0.3
مناطق / مدن	96.0	4.0	0.0	100.0	87.5	12.5	0.0	100.0	88.9	70.4	42.1	26.2	12.7	9.1	0.8
	91.2	7.5	1.3	100.0	55.8	12.1	32.1	100.0	82.3	66.8	43.4	27.7	17.9	10.9	1.9
مناطق / مدن	95.5	4.5	0.0	100.0	0.0	100.0	0.0	100.0	82.6	68.1	43.0	28.6	22.6	9.5	0.0
	98.1	1.9	0.0	100.0	18.6	81.4	0.0	100.0	79.7	70.4	42.6	23.8	13.6	7.7	0.5
مناطق / مدن	95.9	3.9	0.2	100.0	32.2	61.3	6.4	100.0	81.7	69.4	44.8	31.1	18.0	11.3	0.4
	95.5	3.9	0.6	100.0	58.2	37.3	4.4	100.0	83.0	71.1	49.0	32.4	19.0	13.2	0.4
مناطق / مدن	92.7	5.4	1.9	100.0	70.9	29.1	0.0	100.0	83.9	70.3	47.1	34.4	19.0	10.6	0.6
	91.9	6.9	1.2	100.0	61.0	24.8	14.2	100.0	84.7	69.8	46.6	33.0	18.7	12.6	0.7
مناطق / مدن	94.4	3.9	1.8	100.0	53.9	42.4	3.8	100.0	72.7	48.8	44.2	44.5	14.5	9.3	1.3
	94.0	5.3	0.6	100.0	60.0	29.8	10.2	100.0	84.4	74.0	47.0	28.7	18.4	12.0	0.4
الإجمالي	94.1	5.0	0.9	100.0	58.7	32.5	8.9	100.0	82.7	70.4	46.6	31.0	17.8	11.6	0.5

تابع جدول 6-4 :

المسح المتكامل للاوضاع الاجتماعية والصحية للمرأة في العراق 2021 I- WISH II

جدول 74 : النسبة المئوية للأفراد بعمر 10 سنوات فأكثر حسب الإجراءات الوقائية والصحية التي تركها فيروس كورونا

مستوى التفصيل	العمليات التي تركها فيروس كورونا										مستوى التفصيل							
	لا تعرف	لم يترك أي صمودية	صمودية في التعليم	صمودية في التلق أو الحرف	صمودية في التواصل مع الأصدقاء والأقارب	صمودية في العمل أو التحل	صمودية في الحصول على الرعاية الصحية	لم اتخذ أي إجراء	تتولى العناية الصحي	تتولى الزيارات		تعزير الطاقة الذاتية	عمل البين	الاستخدام المتعمد	الحفاظ على التباعد البدني	تجنب المصافحة	عدم الخروج من المنزل إلا الضرورة القصوى	ارتداء الكمامات
دهوك	8.0	38.5	22.4	15.0	18.5	18.0	2.2	3.0	6.7	32.0	8.9	47.1	34.6	19.6	12.5	38.7	83.6	
نينوى	4.3	3.3	32.0	63.2	47.5	39.5	19.6	0.1	4.1	11.5	8.6	34.7	37.1	36.4	50.5	48.4	54.6	
السليمانية	1.8	12.1	41.7	34.6	41.7	43.1	13.7	7.9	8.4	32.8	25.9	38.6	19.2	34.6	15.7	44.0	63.1	
كركوك	4.0	2.4	29.1	70.1	45.7	29.1	29.0	0.2	16.7	36.0	16.4	25.7	28.5	19.8	26.5	35.9	65.2	
اربيل	1.2	2.5	36.3	61.1	47.2	48.5	4.2	1.5	18.1	33.9	33.7	51.9	20.1	30.2	16.2	32.7	63.7	
ديالى	2.0	4.7	38.5	66.6	48.9	42.5	22.1	1.4	10.2	37.3	19.3	52.2	37.0	24.7	48.9	42.3	74.0	
الانبار	3.5	12.1	35.5	55.4	46.6	43.5	31.3	0.8	13.6	30.3	20.8	56.2	65.0	45.6	49.2	65.1	93.6	
بغداد	0.8	3.3	30.2	70.4	60.5	35.0	35.5	1.5	1.9	18.2	14.5	41.8	49.2	25.1	58.6	50.7	84.3	
بابل	6.1	7.9	25.5	65.9	53.7	38.1	35.7	0.9	7.9	21.6	16.9	41.3	52.4	32.8	66.0	46.2	89.7	
كربلاء	3.8	12.0	33.3	58.1	51.8	29.3	15.1	1.7	11.5	39.9	13.1	48.3	50.9	24.4	26.0	69.5	84.6	المحافظة
واسط	4.8	13.2	30.3	41.4	30.7	39.9	17.6	7.8	9.1	19.0	15.5	29.2	25.0	28.7	48.6	56.4	76.0	
صلاح الدين	5.9	5.9	26.8	51.2	49.1	38.5	18.0	2.2	24.5	23.9	10.4	45.8	40.0	23.5	33.6	50.2	66.2	
النجف	2.6	12.1	20.6	59.6	56.2	27.3	11.5	1.4	19.3	29.4	17.9	54.0	47.2	33.1	54.5	56.6	71.1	
القاسمية	3.7	6.1	31.2	64.1	48.3	30.9	13.4	3.6	6.9	17.6	16.9	35.0	41.5	39.1	49.8	47.6	76.1	
الشيبي	5.3	6.7	22.7	48.8	49.7	32.3	12.2	1.4	31.6	36.0	20.8	48.8	41.4	28.4	44.3	55.3	81.2	
ذي قار	2.7	3.1	31.4	70.6	67.9	25.1	24.1	1.4	12.1	25.5	10.9	43.3	46.0	30.8	44.9	75.9	78.7	
ميسان	18.0	24.4	15.9	48.8	28.0	12.2	5.5	10.2	10.3	31.8	9.3	37.2	38.3	20.3	57.8	35.6	70.1	
العمرة	2.9	7.2	27.1	49.9	34.9	27.8	10.1	2.6	7.2	27.5	7.4	44.3	45.3	32.3	32.4	47.6	74.9	
حضر	2.9	7.0	31.2	59.6	49.2	35.2	22.4	2.0	9.0	25.4	15.4	41.6	42.0	29.1	44.4	49.7	77.8	البيئية
ريف	5.0	9.7	28.2	56.4	47.9	33.1	19.1	3.1	10.6	25.0	15.3	44.7	39.7	30.5	42.2	50.1	69.4	
مسقوة (أو تيزج)	3.5	7.7	30.2	59.0	49.5	34.3	21.9	2.4	9.0	25.0	15.5	41.6	40.8	29.4	44.4	49.8	75.3	
تازجة	4.1	12.3	30.5	51.0	41.6	41.5	21.6	1.4	9.9	27.9	17.3	52.0	36.7	29.3	30.2	46.9	77.9	
مهدرة	2.5	12.6	25.6	51.1	29.9	30.5	6.4	0.7	2.6	13.8	23.3	46.1	32.0	27.6	16.2	27.4	74.8	حالة إقامة الأسرة حالياً
عائده من النزوح أو التهجير	4.4	8.2	31.4	56.2	42.7	37.9	15.2	1.5	16.9	30.1	13.3	53.2	51.8	32.0	40.3	52.4	75.4	
لا إجابة	0.0	6.1	32.6	25.3	12.4	61.5	18.6	0.0	0.0	14.1	3.1	39.1	4.2	3.7	6.1	14.6	77.0	

يتبع

I. WISH II 2021 المتكامل للاوضاع الاجتماعية والصحية للمرأة في العراق

مستوى التفصيل	المسويات التي تراها فيروس كورونا										اجراءات الوقاية من عدوى فيروس كورونا									
	لا اعرف	لم يتذكر اي صعوبة	صعوبة في التعليم	صعوبة في التوافق أو الخوف	صعوبة في التواصل مع الاصدقاء والاقارب	صعوبة في العمل أو النقل	صعوبة في الحصول على الرعاية الصحية	لم اتخذ اي اجراء	تبدل النعاه الصحي	تقليل الزيارات	تعزيز النظافة الشخصية	غسل اليدين	استخدام المغطيات	المحافظة على التباعد البدني	تجنب المصافحة	عدم الخروج من المنزل الا للضرورة القصوى	ارتداء الكمامات			
الجنس	3.0	7.4	30.7	54.4	47.4	43.6	20.6	2.7	8.9	24.2	14.6	41.4	40.0	29.6	47.4	47.8	75.4	نكر		
	4.0	8.2	29.9	63.1	50.3	25.4	22.4	2.0	10.1	26.3	16.3	43.6	42.7	29.4	40.1	52.0	75.3	انثى		
فئات الحالة الزوجية	4.0	7.8	46.2	54.5	44.2	27.8	19.3	2.7	9.4	24.2	15.4	42.1	40.5	29.5	44.0	48.9	74.3	اعزاب/ عرايا		
	2.4	7.9	15.0	62.5	54.7	43.5	23.3	1.7	10.3	27.5	16.0	42.8	42.9	30.8	45.1	50.7	76.7	متزوج/ متزوجة		
فئات الحالة الزوجية	2.5	7.5	10.4	59.7	49.0	43.2	21.1	3.0	9.0	24.4	11.2	37.0	35.1	25.3	31.3	57.1	76.7	مطلق/ مطلقه		
	5.5	6.9	10.9	68.1	50.4	29.1	31.5	3.4	7.7	25.8	14.2	43.5	39.3	26.1	41.0	52.0	71.7	ارامل/ ارملة		
الجنس	2.1	10.5	16.6	58.7	50.7	46.3	22.4	3.6	4.5	13.0	23.5	40.9	33.3	40.9	43.0	53.1	75.3	مطلق/ مطلقه		
	6.0	6.7	62.8	51.9	35.7	14.4	15.9	2.9	7.3	18.7	13.0	42.2	37.6	24.7	39.2	48.6	73.7	14-10		
الفئات العمرية (سنة)	3.7	7.9	50.1	55.1	43.6	23.8	18.8	2.7	8.8	24.0	14.8	39.7	39.7	29.6	44.5	48.0	74.8	19-15		
	2.8	8.3	20.8	58.7	52.4	43.2	20.9	2.1	10.1	26.8	16.0	43.2	42.6	30.5	45.2	50.0	75.2	39-20		
الفئات العمرية (سنة)	2.8	7.6	17.8	62.4	54.2	44.6	25.8	2.4	8.5	25.4	16.4	41.0	43.1	32.3	44.8	51.6	77.3	44-40		
	2.9	7.7	12.9	64.7	54.6	39.6	26.7	2.0	11.0	28.5	16.3	43.7	42.6	30.6	44.3	51.2	76.6	45+		
التقسيم الجغرافي	3.1	15.0	35.2	39.4	38.2	39.1	7.6	4.5	11.5	33.0	24.6	45.3	23.1	29.5	15.1	38.7	68.2	محافظة اقليم كردستان		
	3.6	6.6	29.5	61.9	50.6	33.8	23.8	1.9	9.2	24.0	13.9	42.0	44.4	29.5	48.6	51.7	76.6	المحافظات عدا اقليم كردستان		
الاجمالي	3.5	7.8	30.3	58.7	48.8	34.6	21.5	2.3	9.5	25.3	15.4	42.5	41.3	29.5	43.8	49.8	75.4			

تابع جدول 7-4 :

جدول 8-4: النسبة المئوية للأفراد يعمر 10 سنوات فأكثر حسب النمط الغذائي وإدارة الوضع الاقتصادي خلال أزمة فيروس كورونا

مستوى التفصيل	إدارة الوضع الاقتصادي خلال أزمة فيروس كورونا						تغير النمط الغذائي خلال أزمة فيروس كورونا							
	لم يتغير الوضع الاقتصادي	الإحتياطية	لم يتغير الوضع الاقتصادي	الإحتياطية	لم يتغير الوضع الاقتصادي	الإحتياطية	لم يتغير النمط الغذائي	تغير النمط الغذائي	لم يتغير النمط الغذائي	تغير النمط الغذائي	لم يتغير النمط الغذائي	تغير النمط الغذائي		
دهوك	61.3	17.8	7.6	0.7	3.3	13.9	19.6	6.8	71.7	1.7	10.6	9.2	26.8	
نينوى	23.8	14.9	15.6	4.5	3.9	19.5	40.5	33.3	26.6	20.6	35.1	13.8	50.5	
السليمانية	49.6	5.9	15.7	1.4	3.1	5.2	32.3	17.9	74.5	4.7	8.4	4.5	22.2	
كركوك	26.6	12.1	32.5	14.8	12.4	16.2	34.0	30.7	20.5	33.9	42.3	23.3	45.6	
أربيل	17.5	14.2	35.3	13.4	9.5	14.2	46.8	26.1	33.3	12.5	7.0	32.4	57.9	
ديالى	32.1	9.4	33.2	9.4	8.7	23.8	37.9	30.2	37.0	33.6	28.7	21.3	54.8	
الانبار	45.0	10.2	9.2	17.0	14.5	23.7	39.6	31.3	51.1	16.5	22.5	29.5	43.2	
بغداد	25.9	18.0	27.8	15.2	19.5	19.9	37.4	36.8	21.1	17.0	57.8	27.8	75.8	
بابل	39.1	26.4	30.0	22.9	8.1	15.6	32.7	36.6	36.7	39.5	49.4	13.7	58.6	
كربلاء واسط	40.3	14.4	21.2	14.7	8.2	10.0	29.8	33.2	49.4	20.0	33.9	18.6	49.5	المحافظة
واسط	51.5	11.1	10.0	6.3	2.0	8.5	23.6	21.0	53.8	11.7	25.5	15.9	42.2	
صلاح الدين	41.7	13.6	23.6	12.0	5.5	10.5	26.1	15.5	46.7	18.4	30.0	22.5	42.6	
النجف	41.2	12.1	12.0	12.0	9.5	18.7	38.2	33.9	24.5	33.0	45.6	29.5	66.6	
القائمية	45.0	19.9	11.5	16.1	7.8	20.9	24.1	25.8	44.6	12.6	29.2	23.9	41.1	
المتن	30.5	6.9	11.6	5.1	2.9	8.6	40.2	41.1	29.2	29.3	53.9	36.1	62.6	
ذي قار	45.9	16.2	21.2	9.2	12.0	20.5	29.9	12.2	39.9	29.4	34.0	16.1	53.0	
ميسان	68.8	5.1	4.1	9.2	1.7	5.3	19.1	13.4	59.7	7.4	28.1	6.3	35.9	
النجف	45.2	9.5	8.8	15.3	6.2	12.3	32.7	20.9	65.2	19.2	14.5	7.0	26.2	
حضر	35.2	13.7	21.2	11.7	10.8	15.6	35.6	28.9	36.9	19.7	38.9	21.6	54.8	
ريف	40.9	15.5	18.5	12.2	7.3	17.4	30.7	25.2	46.3	19.9	32.2	15.8	44.1	
البيبة	36.5	14.1	20.8	12.2	10.1	16.0	34.2	28.5	38.5	20.0	37.8	20.2	52.8	
مسقوفة (لم تتزوج)	28.1	14.8	22.0	12.4	13.4	17.9	40.2	35.7	41.3	16.0	33.4	24.9	48.8	
نازحة	24.5	11.0	10.6	7.6	15.4	25.1	54.3	23.0	59.4	7.4	23.1	16.4	35.0	
مسقوفة	45.2	16.1	14.6	6.4	4.1	16.2	31.3	17.1	54.2	17.4	25.0	15.3	37.7	
حالة المرأة الأميرة حالياً	0.0	44.7	6.1	1.2	28.2	45.6	44.7	2.3	62.8	0.0	21.5	20.7	21.5	

تبع

جدول 9-4 : النسبة المئوية للانفراد بحضر 10 سنوات فاكثر حسب كيفية قضاء الوقت اثناء الحضر

القطعة السكنية	الاشرفاء	ممارسة الرياضة	الاجاب الاكترونية والاطير الاكترونية	النجز الاصل المنزلية الموجهة	المشاركة في المرات التاطلية عن الانترنت	قراءة الكتب	الاهتمام بحديقة المنزل او التراسية	مقابلة الأناز	التصفح عن الانترنت / مواقع التواصل الاجتماعي	مستوى التضمين
4.5	50.9	2.9	13.5	43.9	1.1	9.0	10.1	59.6	49.0	دهوك
15.9	40.4	15.8	21.5	44.5	2.7	7.8	25.4	74.7	50.8	تفري
9.3	62.4	4.7	13.0	32.8	0.6	10.7	7.6	73.4	55.0	السليمانية
5.9	45.3	12.5	20.8	39.0	3.4	11.7	26.3	77.0	57.5	كركوك
8.7	56.9	7.8	16.5	50.6	1.2	14.6	14.3	69.9	57.6	اربيل
6.3	43.4	9.9	10.2	52.6	1.2	20.4	28.3	69.6	57.8	ديالى
8.9	40.9	11.4	21.6	50.0	2.3	18.0	31.8	59.9	52.9	الانبار
10.9	45.5	7.5	22.2	45.1	2.9	12.8	15.4	72.0	65.6	بغداد
5.8	74.2	9.2	10.0	40.7	0.4	9.0	21.3	76.9	51.4	بابل
10.2	64.2	8.9	15.8	46.1	3.5	10.6	10.5	59.7	62.1	كربلاء
6.5	57.8	11.2	10.2	35.9	3.3	7.9	20.6	78.5	55.4	واسط
4.2	33.2	19.4	16.9	44.3	2.3	18.5	36.8	76.4	47.8	صلاح الدين
14.1	46.4	13.0	21.5	38.9	3.4	15.9	12.7	67.9	65.8	النجف
15.3	38.3	12.1	13.4	47.5	3.7	21.0	26.0	58.9	46.3	القادسية
3.7	52.9	8.6	12.9	45.0	0.2	17.6	25.8	80.0	52.8	العتيق
5.5	37.1	10.0	14.7	52.2	6.8	26.4	13.0	68.8	64.9	ذي قار
6.0	54.5	11.9	16.4	41.3	2.9	7.2	23.2	79.0	55.4	ميسان
12.4	47.9	8.0	21.4	45.5	2.4	8.8	7.6	79.2	58.2	المرزة
9.8	48.4	9.7	19.1	43.5	2.8	13.9	12.3	71.2	62.8	حضر
8.9	48.6	10.4	14.6	46.8	2.0	11.5	34.1	73.3	44.7	ربيع
9.4	48.8	9.6	17.5	44.4	2.6	13.2	18.1	72.1	58.3	مشقرة (لم يتزوج)
7.7	46.7	6.7	18.1	40.7	0.8	13.2	17.8	70.1	52.4	نزارجة
4.6	44.9	4.8	13.3	49.0	3.4	14.2	8.1	76.8	65.4	ميجرة
11.5	44.1	16.1	21.3	45.8	3.0	13.3	27.3	67.8	48.1	عائده من النزوح او التهجير
6.5	70.2	1.2	2.3	60.0	0.0	3.5	2.3	70.3	50.7	الاجرة


يتم

حالة اقامة الأسرة حالياً

قياسات أوقات الفراغ خلال فترة حظر التجول											مستوى التفصيل
النشطة الدينية	الاسترخاء	ممارسة الرياضة	الاطعام الإلكتروني والغرد الإلكتروني	الجزر الاصل المرئية الموجهة	المشاركة في الندوات الافتراضية عبر الإنترنت	قراءة الكتب	الاهتمام بتجديد المنزل او المزرعة	مقابلة الأهل	التصفح عبر الإنترنت / مواقع التواصل الاجتماعي		
7.6	48.8	16.7	26.4	22.6	2.5	12.6	17.3	70.7	68.6	تكر	الجنس
11.4	48.1	3.0	8.9	66.7	2.6	13.8	20.1	73.0	46.3	انثى	
3.2	41.6	15.9	28.7	32.2	4.2	22.3	13.8	64.6	67.0	عرب/ عربية	فئات الحالة الزوجية
13.5	52.3	4.9	5.4	57.0	1.5	5.7	23.8	75.8	54.3	متزوج/ متزوجة	
10.2	61.4	7.1	8.6	57.1	1.2	4.7	12.4	71.9	56.7	مطلق/ مطلقة	فئات الحالة الزوجية
37.2	68.7	1.1	1.2	54.4	0.8	3.5	20.9	80.9	23.5	أرمل/ أرملة	
10.4	55.3	9.2	6.6	43.9	7.2	5.3	19.6	75.1	62.2	متفصل/ متفصلة	الفترة العمرية (سنة)
1.8	43.3	16.6	45.6	22.6	2.8	24.0	11.0	73.7	52.8	10-14	
2.5	42.6	14.3	27.2	33.4	4.6	25.9	13.3	61.0	69.1	15-19	الفترة العمرية (سنة)
5.6	45.6	10.5	13.3	51.6	2.6	9.6	19.3	68.9	67.0	20-39	
12.7	49.6	5.9	6.0	57.1	1.7	5.3	22.6	76.0	57.4	40-44	الفترة العمرية (سنة)
24.5	59.9	2.7	2.0	52.2	1.4	5.8	25.2	80.0	39.6	45+	
8.0	57.8	5.4	14.4	41.7	0.9	11.7	10.6	68.9	54.5	محافظة إقليم كردستان	التقسيم الجغرافي
9.8	46.9	10.7	18.3	44.9	2.8	13.5	20.0	72.3	58.1	المحافظات عدا إقليم كردستان	
9.5	48.5	9.9	17.8	44.4	2.6	13.2	18.6	71.8	57.6		الإجمالي

تابع جدول 9-4 :

القسم الخامس - خلفية ديموغرافية عن المرأة



المسح المتكامل للاوضاع الاجتماعية والصحية للمرأة في العراق I. WISH II 2021

جدول 5-1: التوزيع النسبي للنساء بعمر 15 سنة فأكثر حسب الحالة الزوجية والنساء المتزوجات واللاتي سبق لهن الزواج حسب عدد مرات الزواج ومتوسط أعمارهن عند الزواج الأولى ونسبة من تزوجن أول مرة قبل بلوغهن 18 سنة و 15 سنة

نسبة النساء ممن تزوجن قبل بلوغهن 15 سنة	نسبة النساء ممن تزوجن قبل بلوغهن 18 سنة	متوسط العمر عند الزواج الأول (سنة)		المتزوجات واللاتي سبق لهن الزواج		الحالة الزوجية للنساء بعمر 15 سنة فأكثر							مستوى التفصيل
		النساء بالبنية العمومية (15-49 سنة)	النساء بعمر 15 سنة فأكثر	مجموع	أكثر من مرة	مرة واحدة	مجموع	أرملة	منفصلة	مطابقة	متزوجة	عزباء	
4.6	22.1	21.6	21.4	100.0	3.0	97.0	100.0	7.1	0.5	0.8	60.3	31.4	دهوك
3.5	33.1	19.5	20.1	100.0	1.3	98.7	100.0	8.4	0.4	0.7	69.3	21.2	تكريت
6.5	23.0	21.4	21.2	100.0	5.2	94.8	100.0	9.4	0.0	2.9	63.8	23.9	السليمانية
2.9	14.3	21.8	22.3	100.0	1.3	98.7	100.0	8.6	0.1	1.8	64.8	24.6	كركوك
5.5	22.2	20.8	20.9	100.0	3.8	96.2	100.0	6.2	1.4	0.7	61.2	30.6	اربيل
4.3	25.5	20.8	21.4	100.0	2.2	97.8	100.0	9.8	0.7	1.1	62.6	25.9	نجف
3.4	19.8	20.5	20.8	100.0	0.9	99.1	100.0	8.0	0.1	0.9	63.9	27.1	الأنبار
5.8	24.5	20.4	21.1	100.0	4.6	95.4	100.0	8.1	0.3	2.3	66.4	22.9	بغداد
7.4	30.3	19.9	20.8	100.0	2.4	97.6	100.0	7.1	0.5	1.4	70.4	20.6	بابل
9.6	34.2	20.1	20.4	100.0	4.1	95.9	100.0	9.2	0.4	1.6	66.4	22.4	كربلاء
5.9	19.3	20.7	21.7	100.0	1.3	98.7	100.0	8.9	0.3	1.4	65.4	24.0	واسط
3.0	25.4	20.8	21.2	100.0	3.0	97.0	100.0	5.0	0.3	0.3	66.9	27.5	صلاح الدين
6.9	27.2	20.7	21.1	100.0	2.6	97.4	100.0	5.6	0.4	1.4	71.7	20.9	النجف
4.7	24.0	20.9	21.3	100.0	1.6	98.4	100.0	7.4	0.0	1.1	69.7	21.7	القادسية
7.2	27.2	19.7	20.4	100.0	2.9	97.1	100.0	5.8	0.0	1.4	71.5	21.3	المثنى
3.6	21.3	20.4	20.7	100.0	1.3	98.7	100.0	7.5	0.5	1.3	70.4	20.3	ذي قار
3.6	27.5	20.0	20.5	100.0	2.0	98.0	100.0	4.4	0.3	0.9	69.8	24.5	ميسان
4.8	31.6	19.9	20.3	100.0	2.4	97.6	100.0	8.7	0.3	1.8	65.0	24.3	العمرة
4.9	24.1	20.7	21.2	100.0	3.2	96.8	100.0	8.6	0.4	1.8	65.3	23.9	حضر
6.0	29.1	19.8	20.3	100.0	1.9	98.1	100.0	5.8	0.3	0.7	69.3	23.8	ربيع
7.1	28.8	19.8	20.3	100.0	3.3	96.7	100.0	14.6	0.3	1.6	71.8	11.7	بجون شهادة
5.3	30.4	19.9	20.3	100.0	2.3	97.7	100.0	4.3	0.4	1.5	64.2	29.6	مكة سفلة قلندي
0.9	17.4	20.5	21.1	100.0	3.5	96.5	100.0	4.0	0.4	1.0	48.5	46.0	إعدادية
0.4	2.8	23.8	24.5	100.0	3.1	96.9	100.0	3.3	0.5	1.6	70.4	24.1	شهادة جامعية (ديبلوم فاعلي)
17.3	83.1	15.9	15.9	100.0	1.1	98.9	100.0	0.1	0.0	0.2	14.2	85.5	19-15
7.6	37.7	18.6	18.6	100.0	2.3	97.7	100.0	0.6	0.1	1.3	65.5	32.5	29-20
3.8	22.0	21.1	21.1	100.0	2.8	97.2	100.0	2.7	0.5	2.2	86.8	7.8	44-30
4.5	18.5	22.9	22.6	100.0	3.4	96.6	100.0	22.6	0.6	1.6	69.6	5.6	45 فأكثر
5.8	22.6	21.2	21.2	100.0	4.3	95.7	100.0	7.7	0.6	1.7	62.1	27.9	محافظة اقليم كركستان
5.1	26.1	20.3	20.9	100.0	2.6	97.4	100.0	7.8	0.3	1.5	67.3	23.1	المحافظات عدا إقليم كركستان
5.2	25.5	20.5	20.9	100.0	2.9	97.1	100.0	7.8	0.4	1.5	66.4	23.8	التقسيم الجغرافي
													الإجمالي

المسح المتكامل للاوضاع الاجتماعية والصحية للمرأة في العراق I- WISH II 2021

جدول 2-5 : التوزيع النسبي للنساء المتزوجات واللاتي سبق لهن الزواج حسب أسباب الزواج ممن تزوجن قبل سن 18 سنة ونسبة النساء اللاتي تم عقد زواجهن داخل المحكمة والتوزيع النسبي للنساء حسب صلة القرابة بينها وبين زوجها الحالي

مستوى التفصيل	أسباب الزواج										نسبة النساء المتزوجات أو اللاتي سبق لهن الزواج اللاتي تم عقد زواجهن داخل المحكمة			نسبة النساء اللاتي تم تصديق عقد زواجهن (النساء اللاتي تم عقد زواجهن خارج المحكمة)			ابن عم/ ابن عمة	ابن خالة/ ابن خالة	أقرب اخوة	لا يوجد صلة قرابة	المجموع
	العلاقات والتقاليد المجتمعية	إصدار الأهل على الزواج	رغبة الفتاة	الوضع الأبني	أخرى	المجموع	زواجهن داخل المحكمة	أو اللاتي سبق لهن الزواج اللاتي تم عقد زواجهن خارج المحكمة	تصديق عقد زواجهن (النساء اللاتي تم عقد زواجهن خارج المحكمة)	ابن عم/ ابن عمة	ابن خالة/ ابن خالة	أقرب اخوة	لا يوجد صلة قرابة								
المحافظة	دهوك	50.4	14.9	28.5	0.8	2.8	100.0	81.1	80.0	20.4	6.1	33.2	40.3	100.0	ديهي	8.9	21.8	21.8	41.0	100.0	
	تيفوز	48.9	17.9	25.5	1.1	0.0	100.0	91.1	89.5	26.1	17.8	29.7	26.4	100.0	بغداد	8.8	34.5	34.5	41.3	100.0	
	السليمانية	37.9	29.1	29.1	0.0	1.7	100.0	84.2	97.8	8.8	5.8	37.1	48.2	100.0	كربلاء	12.5	20.1	20.1	27.1	100.0	
	كركوك	40.1	18.1	21.2	0.5	0.0	100.0	95.8	44.2	25.1	9.2	41.1	37.2	100.0	واسط	23.2	11.6	11.6	27.5	100.0	
	اربيل	24.4	43.0	32.6	0.0	0.0	100.0	85.7	63.6	12.0	11.5	26.2	50.3	100.0	صلاح الدين	16.3	11.7	11.7	25.7	100.0	
	ديهي	24.4	18.8	31.5	0.5	0.0	100.0	94.8	96.3	25.3	11.8	21.8	41.0	100.0	النجف	20.9	10.3	10.3	29.6	100.0	
	الأنبار	45.4	20.8	28.9	0.0	0.0	100.0	93.0	94.9	20.7	10.1	34.5	41.0	100.0	القتادبية	29.2	14.0	14.0	30.4	100.0	
	بغداد	21.4	29.9	30.2	0.0	0.0	100.0	97.3	92.9	22.6	16.4	22.1	43.5	100.0	المنفي	29.3	10.2	10.2	38.4	100.0	
	كربلاء	32.2	33.5	34.1	0.0	0.0	100.0	92.4	66.0	18.2	13.8	20.1	45.4	100.0	ذي قار	16.5	7.1	7.1	40.1	100.0	
	2.5	41.6	21.7	34.1	0.0	0.0	100.0	89.5	82.6	25.1	10.2	37.6	27.1	100.0	ميسان	23.1	10.4	10.4	40.8	100.0	
2.5	48.6	21.4	22.5	0.0	0.0	100.0	89.5	82.6	25.1	10.2	37.6	27.1	100.0	النجف	23.2	11.6	11.6	27.5	100.0		
9.1	49.2	7.6	33.3	0.8	0.0	100.0	89.9	93.6	23.2	11.6	37.6	27.5	100.0	النجف	16.3	12.8	12.8	28.0	100.0		
14.0	38.4	34.9	12.0	0.7	0.0	100.0	82.5	92.2	16.3	11.7	25.7	46.4	100.0	النجف	20.9	10.3	10.3	29.6	100.0		
4.7	33.3	28.1	33.9	0.0	0.0	100.0	84.2	69.9	20.9	10.3	29.2	39.6	100.0	المنفي	26.3	14.0	14.0	30.4	100.0		
2.1	30.8	16.1	51.1	0.0	0.0	100.0	83.7	89.3	26.3	14.0	29.3	30.4	100.0	المنفي	16.5	10.2	10.2	38.4	100.0		
12.9	49.3	20.9	16.9	0.0	0.0	100.0	91.3	79.4	16.5	10.2	34.9	38.4	100.0	المنفي	23.1	7.1	7.1	40.1	100.0		
8.3	33.7	17.2	39.7	1.2	0.0	100.0	88.9	87.3	23.1	7.1	29.7	40.1	100.0	المنفي	22.2	10.4	10.4	40.8	100.0		
2.8	55.3	16.6	24.5	0.8	0.0	100.0	90.9	54.0	22.2	10.4	26.6	40.8	100.0	المنفي	17.8	12.1	12.1	43.7	100.0		
5.8	34.7	25.1	33.9	0.4	0.1	100.0	92.3	81.1	25.1	12.1	26.4	43.7	100.0	المنفي	25.1	12.8	12.8	28.0	100.0		
5.8	45.9	22.7	25.2	0.2	0.3	100.0	87.6	84.9	25.1	12.8	34.1	43.7	100.0	المنفي	23.0	11.1	11.1	33.1	100.0		
4.6	45.3	25.4	24.1	0.3	0.2	100.0	84.3	83.3	23.0	11.1	32.8	33.1	100.0	المنفي	20.6	14.8	14.8	38.5	100.0		
5.9	33.2	24.0	36.5	0.4	0.0	100.0	94.9	78.8	20.6	14.8	26.1	38.5	100.0	المنفي	11.6	10.3	10.3	50.2	100.0		
18.8	21.4	14.5	45.3	0.0	0.0	100.0	95.5	85.7	11.6	10.3	27.8	50.2	100.0	المنفي	10.8	8.9	8.9	57.2	100.0		
6.6	20.7	25.1	39.6	1.9	6.1	100.0	98.8	98.1	10.8	8.9	23.1	57.2	100.0	المنفي	18.4	19.4	19.4	35.2	100.0		
7.4	26.9	29.0	36.8	0.0	0.0	100.0	87.2	50.4	18.4	19.4	27.0	35.2	100.0	المنفي	19.9	11.1	11.1	41.3	100.0		
6.2	35.2	24.1	33.5	0.8	0.3	100.0	93.0	86.8	19.9	11.1	27.7	40.8	100.0	المنفي	20.3	10.5	10.5	37.0	100.0		
7.0	38.8	21.4	32.4	0.2	0.1	100.0	94.3	84.8	19.5	14.1	25.6	40.8	100.0	المنفي	12.2	7.8	7.8	47.4	100.0		
3.4	44.8	26.5	25.0	0.2	0.2	100.0	86.7	82.5	20.3	10.5	32.3	37.0	100.0	المنفي	21.2	13.1	13.1	37.9	100.0		
1.5	35.8	31.0	30.1	0.1	1.3	100.0	84.1	82.9	12.2	7.8	32.6	47.4	100.0	المنفي	19.8	12.3	12.3	39.3	100.0		
6.4	38.6	23.3	31.2	0.4	0.0	100.0	92.3	82.4	21.2	13.1	27.9	37.9	100.0	المنفي	19.8	12.3	12.3	39.3	100.0		
5.8	38.3	24.3	31.1	0.4	0.2	100.0	91.0	82.5	19.8	12.3	28.6	39.3	100.0	المنفي	19.8	12.3	12.3	39.3	100.0		

المسح المتكامل للاوضاع الاجتماعية والصحية للمرأة في العراق I. WISH II 2021

جدول 5-3: النسبة المئوية للنساء بعمر 15 سنة فأكثر المتزوجات حالياً واللاتي سبق لهن الزواج حسب إجراء الفحوص قبل الزواج الجوانب الصحية والتوزيع النسبي للنساء حسب أسباب عدم إجراء الفحوص

مستوى التفصيل	سبب عدم إجراء الفحوصات							
	لم يكن من مخطئيات عقد الزواج في المحكمة سابقاً	الزواج تم خارج إطار المحكمة بسبب العمر	انتشيت فيروس كورونا	الفرى	لا اعرف	مجموع	لمن اجرت الفحوص قبل الزواج	فحص سائل الزواج
دهوك	52.1	30.2	1.3	3.6	12.8	100.0	97.1	67.7
نينوى	78.5	15.3	2.7	0.0	3.5	100.0	94.8	87.2
السليمانية	65.5	15.4	0.0	18.4	0.7	100.0	97.7	79.0
كركوك	22.7	22.1	0.0	0.0	55.2	100.0	92.0	86.7
اربيل	64.7	16.7	0.0	12.4	6.2	100.0	94.3	65.3
نجافي	63.8	27.5	0.0	8.7	0.0	100.0	94.4	94.4
الأنبار	53.0	10.1	0.0	0.0	36.9	100.0	94.3	85.3
بغداد	43.9	46.0	0.0	9.0	1.1	100.0	97.6	96.0
بغداد	46.6	39.7	0.0	11.0	2.7	100.0	99.2	92.1
كربلاء	27.4	37.6	0.0	1.3	33.8	100.0	94.3	87.3
واسط	31.0	28.0	0.0	0.0	41.0	100.0	82.6	77.2
صلاح الدين	46.3	43.3	0.0	3.0	7.5	100.0	93.4	81.9
الحنج	51.3	35.1	1.7	1.3	10.6	100.0	93.7	76.3
القادسية	30.9	52.8	3.1	0.0	13.2	100.0	92.4	87.4
المثنى	20.4	59.2	1.9	0.0	18.4	100.0	94.0	74.8
ذي قار	72.4	17.8	0.0	0.0	9.8	100.0	85.8	78.8
ميسان	32.6	45.5	0.0	0.0	21.9	100.0	97.0	79.5
البصرة	39.1	50.1	0.0	4.7	6.1	100.0	92.5	83.6
حجر	57.4	26.6	0.5	7.8	7.8	100.0	95.2	86.2
ربيع	44.1	37.5	1.1	3.3	13.9	100.0	93.1	82.5
بيوت شهادة	53.9	30.3	0.6	5.0	10.3	100.0	92.0	74.3
مفرسنة قلندي	50.2	32.8	0.3	8.3	8.4	100.0	95.5	91.5
اعادانية	35.8	31.5	7.1	16.6	8.9	100.0	97.1	92.5
شهادة جامعية (دبلوم فاعلي)	63.3	9.3	0.0	11.9	15.6	100.0	97.6	97.2
19-15	0.0	75.2	10.3	0.0	14.4	100.0	96.2	92.8
29-20	19.9	60.3	4.4	4.7	10.8	100.0	96.1	94.1
44-30	34.5	43.0	0.2	8.8	13.5	100.0	95.2	92.6
45 فأكثر	63.9	21.6	0.1	5.8	8.6	100.0	92.7	71.9
محافظات إقليم كردستان	62.0	19.4	0.3	12.2	6.0	100.0	96.5	72.0
المحافظات عدا إقليم كردستان	47.4	36.7	0.9	2.8	12.1	100.0	94.4	87.5
التقسيم الجغرافي	52.7	30.4	0.7	6.2	9.9	100.0	94.6	85.2
الاجمالي	67.6	85.2	9.7	67.6	94.6	85.2	94.6	85.2

المسح المتكامل للاوضاع الاجتماعية والصحية للمرأة في العراق I. WISH II 2021

جدول 4-5: التوزيع النسيبي للنساء بجمع 15 سنة فأكثر حسب طريقة التعرف على شريك الحياة والمفخص الذي اتخذ قرار الزواج ونسبة النساء اللاتي تمت موافقتهم على الزواج والحياة التعميمية للزوج

مستوى التفصيل	الحالة التعميمية للزوج												موافقة المرأة على الزواج (اللاتي تم زواجهن من قبل الأهل أو الأقران)				من اتخاذ قرار الزواج				طريقة التعرف على شريك الحياة					
	لا اعرف						أخرى						المجموع	أخرى		الأهل		المجموع	المدقة	علا/ دراسة	القرابة	وسائل التواصل الاجتماعي	مستوى التفصيل			
	لا اعرف	أخرى	دراسات	بكالوريوس	طولم	إعدادية	متوسطة	ابتدائية	مقرراً ومكتب	أسي	أخرى	المستجيبة		الأقران	الأهل	أخرى	المدقة							علا/ دراسة	القرابة	وسائل التواصل الاجتماعي
100.0	0.3	0.8	0.9	5.8	7.6	4.8	8.7	25.8	19.9	25.4	92.5	100.0	0.1	35.9	4.3	59.6	100.0	0.5	34.5	1.3	9.6	54.0	0.1		دهوك	
100.0	0.0	0.1	0.2	4.3	6.2	4.9	8.5	53.2	11.1	11.4	94.0	100.0	0.0	20.4	5.8	73.8	100.0	1.7	19.2	0.5	7.0	69.7	1.8		بنغازي	
100.0	0.3	1.4	0.0	7.7	8.7	6.5	11.7	24.8	20.8	18.1	82.9	100.0	1.1	36.0	3.2	59.7	100.0	6.9	31.6	3.9	7.5	49.8	0.2		السليمانية	
100.0	0.1	1.2	0.6	8.5	10.0	5.7	15.1	34.8	12.3	11.8	92.6	100.0	0.0	27.1	5.8	67.1	100.0	0.0	29.3	1.6	17.6	49.5	2.0		كركوك	
100.0	0.3	2.3	0.3	8.0	9.5	8.1	15.5	23.4	13.9	18.5	88.2	100.0	0.0	30.2	1.7	68.2	100.0	1.9	35.5	1.5	13.3	47.3	0.4		اربيل	
100.0	0.3	0.2	0.4	9.7	6.9	11.0	14.9	39.2	9.9	7.5	95.4	100.0	0.0	43.2	1.3	55.5	100.0	0.2	26.2	1.1	16.0	55.4	1.0		بغداد	
100.0	0.7	0.5	0.8	15.1	7.7	9.5	14.2	34.0	8.0	9.5	92.8	100.0	0.2	33.9	2.7	63.1	100.0	7.9	27.4	0.6	8.1	54.7	1.4		الانبار	
100.0	0.7	0.4	0.5	17.4	6.6	8.1	16.1	32.9	7.7	9.7	96.7	100.0	0.0	25.3	5.5	69.2	100.0	0.8	23.5	0.5	9.1	64.8	1.4		بغداد	
100.0	0.0	0.2	0.7	9.6	7.3	8.3	11.2	39.9	11.0	11.9	92.5	100.0	0.0	38.0	1.2	60.8	100.0	1.1	28.6	3.7	10.1	56.1	0.5		بغداد	
100.0	0.5	0.7	0.9	8.1	8.0	8.0	11.7	25.7	21.2	15.2	88.2	100.0	0.0	42.8	4.0	53.2	100.0	0.0	18.1	0.8	23.0	57.8	0.3		كربلاء	
100.0	1.3	0.9	0.6	7.1	8.0	7.3	8.8	29.4	15.7	20.9	94.7	100.0	0.0	8.0	5.3	86.8	100.0	5.5	18.1	0.7	6.4	69.0	0.3		واسط	
100.0	0.4	0.4	1.7	11.0	8.4	7.1	9.9	31.4	14.0	15.7	97.2	100.0	0.4	22.4	1.5	75.7	100.0	0.4	16.6	0.4	14.0	68.4	0.2		صلاح الدين	
100.0	0.5	0.0	1.6	14.3	9.5	8.3	11.1	21.6	17.8	15.3	89.4	100.0	0.0	11.2	4.3	84.6	100.0	0.8	36.2	1.7	5.2	55.5	0.4		النجف	
100.0	0.0	0.4	1.3	11.7	5.2	6.8	12.8	32.2	12.3	17.3	88.1	100.0	0.0	36.7	3.6	59.6	100.0	1.6	17.2	3.0	18.7	59.3	0.4		القادسية	
100.0	0.2	0.0	0.8	6.4	3.7	4.7	11.3	26.1	26.5	20.4	96.1	100.0	0.0	24.5	2.9	72.6	100.0	0.2	18.7	1.4	3.9	75.7	0.2		المثنى	
100.0	0.4	0.1	1.0	10.6	9.5	6.3	12.9	34.3	9.6	15.3	93.9	100.0	0.0	31.1	3.8	65.0	100.0	0.4	23.2	1.7	12.9	61.1	0.8		نفي قلز	
100.0	0.4	0.7	0.6	6.8	6.3	5.2	8.4	30.8	20.2	20.7	96.4	100.0	0.0	24.0	0.5	75.5	100.0	0.0	21.6	1.2	12.4	64.2	0.7		ميسان	
100.0	0.5	0.4	0.1	9.7	7.9	7.2	12.8	36.1	12.1	13.3	96.4	100.0	0.3	25.0	2.8	71.9	100.0	3.9	28.6	0.6	1.9	64.4	0.5		الناصر	
100.0	0.5	0.6	0.7	12.6	8.7	8.1	13.8	31.4	11.7	12.0	93.8	100.0	0.2	29.4	3.7	66.8	100.0	2.2	27.9	1.6	10.6	56.8	1.0		حضر	
100.0	0.3	0.4	0.3	5.8	4.8	5.2	9.9	39.8	15.2	18.3	92.0	100.0	0.1	25.0	4.2	70.8	100.0	1.3	19.0	0.8	8.8	69.4	0.8		زبير	
100.0	0.6	0.4	0.2	2.1	3.4	3.9	9.0	31.1	21.2	28.1	90.2	100.0	0.1	21.7	4.1	74.0	100.0	1.9	23.5	0.2	7.4	66.1	1.1		بغداد	
100.0	0.4	0.5	0.3	8.9	7.4	8.6	16.6	44.5	8.1	4.6	94.6	100.0	0.2	29.0	3.9	66.9	100.0	2.0	24.3	0.3	10.9	61.5	1.1		مقرمطة قلبي	
100.0	0.0	0.7	0.9	22.0	12.2	18.5	15.2	22.1	5.2	3.2	99.3	100.0	0.0	35.3	4.4	60.3	100.0	4.4	27.7	1.6	15.9	50.2	0.2		إعدادية	
100.0	0.1	1.2	2.7	39.0	19.6	9.1	11.1	13.1	3.2	0.9	99.1	100.0	0.0	43.5	2.1	54.4	100.0	0.9	34.0	8.4	13.8	42.7	0.2		شهادة جامعية (بدرم قاضي)	
100.0	0.3	0.3	0.0	6.3	3.2	13.2	18.0	35.3	12.9	10.6	97.1	100.0	0.0	26.2	1.9	72.0	100.0	2.8	23.6	0.3	7.5	65.0	0.8		19-15	
100.0	0.4	0.5	0.2	12.7	7.8	5.3	12.3	37.8	14.0	9.1	95.7	100.0	0.0	31.8	3.2	65.0	100.0	1.9	23.4	2.3	11.3	59.5	1.6		القات العمريه	
100.0	0.1	0.3	0.8	10.5	8.1	7.6	13.8	35.9	12.7	10.2	96.1	100.0	0.1	30.8	3.6	65.6	100.0	2.1	25.6	1.4	10.5	59.5	0.8		44-30	
100.0	0.8	0.9	0.7	10.0	7.2	7.6	11.3	29.1	12.0	20.4	89.2	100.0	0.3	23.5	4.5	71.7	100.0	1.7	26.3	0.8	9.2	61.4	0.6		تأثير 45	
100.0	0.3	1.6	0.3	7.5	8.8	6.7	12.4	24.5	18.2	19.7	86.7	100.0	0.5	34.0	2.9	62.6	100.0	3.9	33.5	2.6	9.9	49.8	0.3		ملاحظات القيم كرمستان	
100.0	0.4	0.4	0.6	11.2	7.4	7.4	12.7	35.4	11.7	12.7	94.4	100.0	0.1	27.1	4.0	68.8	100.0	1.6	23.9	1.1	10.1	62.2	1.0		المحافظات حد إقليم كرمستان	
100.0	0.4	0.6	0.6	10.7	7.6	7.3	12.7	33.7	12.7	13.8	93.3	100.0	0.1	28.2	3.8	67.9	100.0	1.9	25.4	1.3	10.1	60.4	0.9		الاجملي	

المسح المتكامل للاوضاع الاجتماعية والصحية للمرأة في العراق I. WISH II 2021

جدول 5-5 : التوزيع النسبي للبناء بمر 15 سنة فاكثر الميزوجات والاداء سبق لهن الازواج حسب مهية الزوج وبيع الدخل للأزواج العاملين ومورد العيش للأزواج الذين لديهم دخل

مستوى التفصيل	مهية الزوج											مورد العيش للأزواج الذين لديهم دخل (مورد ثابت / والدي تقاعدي)									
	لا اعرف	لا اعرف المجموع	لا اعرف المجموع	نعم	لا اعرف	لا اعرف المجموع	لا اعرف المجموع	لا اعرف المجموع	لا اعرف المجموع	لا اعرف المجموع	لا اعرف المجموع										
دعوك	0.9	41.2	57.8	100.0	0.8	0.2	0.1	98.9	100.0	1.2	12.6	28.3	3.1	3.7	4.7	8.1	6.1	0.4	5.0	2.4	24.5
بغداد	11.3	59.9	28.8	100.0	1.6	5.8	5.1	87.5	100.0	10.7	18.8	20.5	2.7	7.4	2.9	17.1	7.3	0.8	1.4	0.0	10.6
السليمانية	0.5	52.1	47.4	100.0	1.9	1.3	1.9	94.9	100.0	2.5	14.4	11.1	9.0	4.8	9.4	14.6	5.1	1.6	7.7	1.0	18.7
كركوك	12.2	17.6	70.3	100.0	3.1	2.3	1.4	93.2	100.0	12.8	10.7	4.5	2.3	14.6	3.1	24.3	10.1	2.6	4.3	0.3	10.3
اربيل	1.1	47.8	51.1	100.0	1.6	1.5	4.8	92.1	100.0	1.0	11.3	25.1	4.1	2.2	2.9	13.4	14.1	1.6	3.4	1.2	19.7
ديالى	13.4	22.7	63.9	100.0	0.5	2.4	0.9	96.2	100.0	13.2	18.6	13.1	1.1	4.2	4.0	11.6	9.0	1.4	3.6	0.0	20.3
الانبار	11.7	38.1	50.2	100.0	0.4	0.4	5.0	94.1	100.0	11.1	8.0	13.6	4.7	8.9	6.2	17.1	7.8	4.9	5.2	0.7	11.8
بغداد	11.2	47.0	41.8	100.0	1.1	0.9	14.1	84.0	100.0	12.0	15.3	11.2	2.1	7.7	2.3	13.3	15.6	1.7	2.4	0.1	16.3
بابل	9.3	33.1	57.6	100.0	1.4	1.3	3.0	94.3	100.0	9.1	13.8	7.4	6.7	6.3	7.5	21.2	9.2	0.7	1.9	1.1	15.0
كربلاء	12.4	37.3	50.3	100.0	2.0	2.6	0.0	95.4	100.0	11.9	11.4	7.8	2.2	8.5	6.4	22.3	8.3	3.7	3.4	0.1	14.0
واسط	13.6	45.1	41.3	100.0	1.3	6.1	7.0	85.6	100.0	13.9	16.6	8.7	4.6	7.0	12.8	12.7	5.4	3.1	4.5	1.0	9.7
صلاح الدين	8.2	41.7	50.1	100.0	2.8	8.4	9.3	79.4	100.0	6.9	16.8	7.3	2.2	10.3	17.8	5.2	11.2	0.6	5.2	0.6	15.9
النجف	7.5	43.6	48.9	100.0	3.1	3.0	4.9	89.0	100.0	7.7	13.5	20.0	1.5	8.7	4.1	13.5	11.3	1.7	7.6	0.9	9.6
القاسمية	9.6	45.3	45.1	100.0	1.6	5.4	12.9	80.2	100.0	9.7	24.8	8.8	2.6	5.3	6.6	10.3	8.9	1.7	4.9	0.2	16.2
المثنى	8.4	33.5	58.1	100.0	1.0	0.3	13.0	85.6	100.0	8.8	34.4	14.2	2.1	9.4	5.1	2.3	5.1	1.0	0.4	0.2	17.1
ذي قار	10.2	32.2	57.6	100.0	2.1	3.2	2.3	92.4	100.0	10.5	29.3	2.0	1.8	10.1	6.8	6.1	5.4	2.5	6.6	0.8	18.1
ميهمان	6.2	38.2	55.7	100.0	0.5	3.6	6.4	89.5	100.0	7.0	28.3	5.9	5.1	4.3	5.9	11.9	4.9	2.2	2.9	1.0	20.7
الناصر	13.4	42.5	44.2	100.0	0.0	0.7	2.8	96.5	100.0	13.7	15.6	2.6	1.6	7.9	3.2	23.4	11.7	3.5	4.7	1.0	11.1
حضر	10.1	42.2	47.7	100.0	1.4	1.5	5.2	91.9	100.0	10.6	15.7	11.9	3.3	7.6	1.9	15.6	11.1	2.1	4.6	0.7	15.0
البيبة	7.6	43.1	49.3	100.0	1.6	4.6	8.5	85.3	100.0	7.4	18.8	11.4	3.1	6.7	13.7	12.3	7.0	1.4	2.1	0.4	15.8
بغداد	13.8	42.2	44.0	100.0	3.0	3.2	5.9	87.9	100.0	14.2	19.5	12.9	2.7	6.5	8.7	12.4	4.9	1.1	1.4	0.3	15.4
بغداد	6.7	46.0	47.3	100.0	0.6	1.9	7.1	90.4	100.0	6.7	16.3	12.0	3.6	8.1	3.7	17.6	9.9	1.6	3.3	0.5	16.6
المنصورى التعليمي	8.1	36.7	55.2	100.0	0.7	1.0	4.8	93.6	100.0	8.1	8.4	9.8	5.2	6.8	1.2	16.8	18.1	4.1	5.3	1.0	15.1
شهادة جامعية (بندو فاعلي)	4.4	34.7	60.9	100.0	0.2	2.3	4.7	92.9	100.0	5.1	11.1	8.0	2.9	7.5	0.8	11.5	23.2	4.5	13.3	1.6	10.5
19-15	1.5	79.5	18.9	100.0	0.2	3.1	10.7	85.9	100.0	1.1	31.8	13.7	1.7	4.7	5.1	31.0	1.0	0.8	1.0	0.0	8.1
القات العمرية (بنية)	1.4	57.2	41.4	100.0	0.8	2.3	6.2	90.7	100.0	1.7	18.1	14.4	4.1	8.2	4.8	19.0	9.2	1.8	3.0	0.2	15.7
44-30	3.4	44.5	52.2	100.0	0.8	2.1	5.8	91.3	100.0	3.2	14.4	13.0	3.5	7.8	4.9	16.1	11.2	1.8	4.4	0.6	19.2
45 فاكثر	20.8	29.6	49.6	100.0	2.9	2.8	6.1	88.2	100.0	21.5	16.9	8.9	2.6	6.5	5.9	9.6	9.8	2.1	4.0	0.8	11.4
مناطق إقليم كردستان	0.8	48.5	50.8	100.0	1.6	1.1	2.6	94.7	100.0	1.7	13.0	19.4	6.2	3.7	6.2	12.9	8.4	1.4	5.7	1.3	20.2
المناطق عدا إقليم كردستان	11.0	41.4	47.7	100.0	1.4	2.6	6.9	89.1	100.0	11.1	17.2	10.4	2.7	8.0	5.1	15.0	10.3	2.0	3.6	0.4	14.3
الاجمالي	9.4	42.4	48.1	100.0	1.4	2.4	6.1	90.0	100.0	9.7	16.5	11.8	3.2	7.3	5.2	14.7	10.0	1.9	3.9	0.6	15.2

جدول 6-5 : التوزيع النسبي للنساء يعمر 15 سنة فأكثر المتزوجات حالياً والمفصلات وفقاً لفرق السن بينها وبين زوجها والنساء اللاتي يعرفن بوجود زوجات أخريات بصحبة أزواجهن وعدد الزوجات في المعصمة

مستوى التفصيل	النساء المتزوجات حالياً والمفصلات من زوج متفصل										النساء المتزوجات حالياً والمفصلات من زوج متفصل									
	النسبة المئوية في المعصمة	النسبة المئوية في المفصلات من زوج متفصل	النسبة المئوية في المفصلات من زوج متفصل	النسبة المئوية في المفصلات من زوج متفصل	النسبة المئوية في المفصلات من زوج متفصل	النسبة المئوية في المفصلات من زوج متفصل	النسبة المئوية في المفصلات من زوج متفصل	النسبة المئوية في المفصلات من زوج متفصل	النسبة المئوية في المفصلات من زوج متفصل	النسبة المئوية في المفصلات من زوج متفصل	النسبة المئوية في المفصلات من زوج متفصل	النسبة المئوية في المفصلات من زوج متفصل	النسبة المئوية في المفصلات من زوج متفصل	النسبة المئوية في المفصلات من زوج متفصل	النسبة المئوية في المفصلات من زوج متفصل	النسبة المئوية في المفصلات من زوج متفصل	النسبة المئوية في المفصلات من زوج متفصل	النسبة المئوية في المفصلات من زوج متفصل	النسبة المئوية في المفصلات من زوج متفصل	النسبة المئوية في المفصلات من زوج متفصل
المجموع	100.0	100.0	100.0	100.0	100.0	100.0	100.0	100.0	100.0	100.0	100.0	100.0	100.0	100.0	100.0	100.0	100.0	100.0	100.0	100.0
الزوجات	0.4	0.3	3.9	95.3	100.0	0.7	94.6	4.7	100.0	2.4	12.7	26.6	40.9	17.4						
ثلاث زوجات	0.5	0.9	5.4	93.2	100.0	0.0	93.2	6.8	100.0	1.0	18.2	29.4	37.4	14.1						
زوجان	0.1	0.6	4.3	95.1	100.0	0.4	94.7	4.9	100.0	2.5	13.8	31.1	42.0	10.6						
زوج واحد	0.0	0.1	4.5	95.4	100.0	1.6	93.7	4.6	100.0	15.1	15.7	18.7	38.0	12.5						
لا	0.0	0.4	3.5	96.1	100.0	0.0	96.1	3.9	100.0	0.7	13.2	28.6	41.8	15.6						
لا تعرف	0.0	0.6	2.8	96.7	100.0	0.2	96.5	3.3	100.0	0.2	19.4	31.8	35.8	12.8						
لا	0.0	0.0	4.9	95.1	100.0	3.2	91.9	4.9	100.0	18.7	14.6	30.8	31.3	4.5						
نعم	0.0	0.2	10.2	89.6	100.0	0.1	89.6	10.4	100.0	3.0	15.1	32.9	35.4	13.6						
نعم	0.0	1.1	5.7	93.2	100.0	0.2	93.0	6.8	100.0	1.6	19.0	27.3	37.2	15.0						
نعم	0.2	0.5	6.1	93.2	100.0	0.9	92.3	6.8	100.0	0.8	13.2	33.9	39.8	12.2						
نعم	0.0	1.5	4.8	93.7	100.0	1.9	91.8	6.3	100.0	16.2	14.2	23.5	33.7	12.4						
نعم	0.0	1.2	7.9	91.0	100.0	0.5	90.5	9.0	100.0	1.2	15.8	32.0	35.3	15.8						
نعم	0.1	1.5	3.4	95.0	100.0	0.7	94.3	5.0	100.0	3.1	15.0	28.8	36.9	16.2						
نعم	0.2	0.6	3.3	95.8	100.0	0.0	95.8	4.2	100.0	0.3	13.5	27.8	43.1	15.3						
نعم	0.4	1.1	5.1	93.4	100.0	0.0	93.4	6.6	100.0	10.0	16.5	27.4	33.0	13.1						
نعم	0.1	0.9	4.2	94.8	100.0	0.0	94.8	5.2	100.0	2.2	14.5	30.0	38.9	14.4						
نعم	0.0	1.3	2.8	95.9	100.0	0.7	95.2	4.1	100.0	3.7	17.5	30.6	34.3	13.9						
نعم	0.0	0.2	3.3	96.5	100.0	0.1	96.4	3.5	100.0	1.4	16.6	30.5	39.9	11.6						
نعم	0.1	0.4	5.0	94.4	100.0	0.4	94.0	5.6	100.0	3.6	16.0	30.5	37.4	12.4						
نعم	0.1	1.0	7.2	91.7	100.0	0.5	91.3	8.3	100.0	4.2	14.7	27.8	37.8	15.5						
نعم	0.2	0.9	6.6	92.4	100.0	0.6	91.8	7.6	100.0	5.1	15.8	26.8	35.3	17.0						
نعم	0.1	0.4	5.9	93.6	100.0	0.4	93.2	6.4	100.0	3.0	16.5	31.5	37.6	11.3						
نعم	0.0	0.4	2.9	96.7	100.0	0.3	96.4	3.3	100.0	2.1	17.0	34.5	35.3	11.2						
نعم	0.0	0.5	3.4	96.0	100.0	0.3	95.7	4.0	100.0	3.4	11.7	30.6	44.1	10.2						
نعم	0.0	0.1	0.8	99.1	100.0	0.0	99.1	0.9	100.0	1.8	25.9	32.4	38.8	1.1						
نعم	0.1	0.1	2.8	97.0	100.0	0.2	96.8	3.0	100.0	2.3	16.6	33.1	40.9	7.1						
نعم	0.1	0.4	5.8	93.7	100.0	0.5	93.1	6.3	100.0	3.6	15.2	30.1	37.2	13.9						
نعم	0.1	1.3	7.9	90.7	100.0	0.5	90.2	9.3	100.0	5.4	14.4	26.6	35.3	18.2						
نعم	0.1	0.5	3.9	95.5	100.0	0.3	95.2	4.5	100.0	1.9	13.4	29.3	41.7	13.8						
نعم	0.1	0.6	6.0	93.3	100.0	0.5	92.9	6.7	100.0	4.2	16.0	29.8	36.7	13.3						
نعم	0.1	0.6	5.7	93.6	100.0	0.4	93.2	6.4	100.0	3.8	15.6	29.7	37.5	13.3						

I. WISH II 2021 العراق المتكامل للاوضاع الاجتماعية والصحية للمرأة في العراق

جدول 5-7: التوزيع النسي النسائية المطلقات بمرور 15 سنة وأكثر حسب مكان واقعة الطلاق (داخل أو خارج المحكمة) وأسباب الطلاق

مستوى التفصيل	توزيع الطلاق داخل المحكمة		أسباب الطلاق													
	نعم	لا	المجموع	الوضع الاقتصادي	تعدد الزوجات	عدم الثقة	عدم الحبيب	عدم التفاهل الاجتماعي	الإيمان وشرب الخمر	ضرب الزوج أو زوجته	مواقع التواصل الاجتماعي	تكلم الأهل	سبب عصيانات داخل	إصرار الزوج	أخرى	المجموع
المحافظة	دموك	0.0	100.0	0.0	0.0	16.7	0.0	33.3	0.0	0.0	0.0	50.0	0.0	0.0	0.0	100.0
	تيفري	0.0	100.0	0.0	0.0	14.9	38.3	23.4	0.0	0.0	0.0	0.0	0.0	0.0	23.4	100.0
	السليمانية	98.5	1.5	100.0	6.6	11.3	0.0	19.8	11.3	13.2	0.0	23.6	0.0	0.9	6.6	100.0
	كركوك	96.2	3.8	100.0	0.0	0.0	0.0	92.8	3.6	0.0	0.0	0.0	0.0	3.6	0.0	100.0
	اربيل	100.0	0.0	100.0	0.0	25.0	25.0	25.0	25.0	0.0	0.0	0.0	0.0	0.0	0.0	100.0
	نجفي	100.0	0.0	100.0	7.5	14.9	7.5	13.8	28.7	20.2	0.0	7.5	0.0	0.0	0.0	100.0
	الأنبار	86.3	13.7	100.0	0.0	20.9	0.0	30.6	10.4	29.1	0.0	9.7	9.7	0.0	0.0	100.0
	بغداد	88.1	11.9	100.0	0.0	0.0	0.0	26.0	10.4	26.0	1.0	9.4	1.0	0.0	16.7	100.0
	بابل	100.0	0.0	100.0	0.0	8.6	8.6	33.6	7.8	16.4	0.0	25.0	0.0	0.0	0.0	100.0
	كربلاء	77.5	22.5	100.0	0.0	0.0	4.3	36.2	0.0	19.1	0.0	25.5	0.0	0.0	14.9	100.0
واسط	80.7	19.3	100.0	0.0	11.8	0.0	30.8	10.3	10.3	0.0	5.9	0.0	10.3	20.6	100.0	
البلدية	صلاح الدين	0.0	100.0	0.0	0.0	0.0	0.0	0.0	0.0	0.0	50.0	0.0	0.0	0.0	50.0	100.0
	التنجف	100.0	0.0	100.0	0.0	8.0	8.0	16.1	2.9	19.0	19.0	0.0	0.0	10.9	8.0	100.0
	القادسية	84.9	15.1	100.0	0.0	10.8	0.0	21.6	0.0	10.8	0.0	17.6	0.0	21.6	0.0	100.0
	المتن	100.0	0.0	100.0	8.4	16.7	0.0	8.4	0.0	24.9	0.0	25.0	0.0	0.0	0.0	100.0
	ذي قار	100.0	0.0	100.0	0.0	14.3	0.0	28.5	0.0	7.2	0.0	35.7	0.0	14.3	0.0	100.0
	ميسان	91.9	8.1	100.0	0.0	4.6	4.6	57.2	0.0	14.4	0.0	4.6	0.0	14.4	0.0	100.0
	البصرة	100.0	0.0	100.0	0.0	0.0	0.0	32.8	12.4	12.4	0.0	12.4	0.0	15.1	2.7	100.0
	حجر	94.3	5.7	100.0	1.6	5.0	4.9	29.8	8.6	16.1	0.0	14.6	0.0	3.4	10.3	100.0
	ربيع	89.4	10.6	100.0	0.9	7.3	4.4	20.5	10.5	22.0	2.2	15.1	4.9	3.0	2.9	100.0
	تونس شهادة	95.7	4.3	100.0	1.1	4.0	1.2	25.0	15.9	28.2	0.0	9.4	1.8	5.2	4.5	100.0
المستوى التعليمي	مؤسسه قادسي	97.7	2.3	100.0	2.6	5.0	6.4	29.4	4.7	8.1	23.2	0.0	1.4	7.7	100.0	
	إعدادية	100.0	0.0	100.0	0.0	6.2	5.9	21.8	5.3	17.1	16.5	0.0	5.9	21.3	100.0	
	شهادة جامعه (ديبلوم فاضلي)	72.2	27.8	100.0	0.0	11.3	11.9	40.5	0.0	6.8	0.0	3.2	0.0	1.6	24.7	100.0
	19-15	100.0	0.0	100.0	0.0	0.0	56.3	17.1	0.0	0.0	17.8	0.0	8.8	0.0	100.0	
	20-20	98.1	1.9	100.0	2.1	2.2	5.9	32.4	7.0	28.1	10.8	1.1	4.3	5.5	100.0	
	44-30	97.1	2.9	100.0	2.1	2.6	4.0	26.8	12.7	19.6	0.7	13.8	1.0	1.1	8.3	100.0
	45 فأكثر	85.3	14.7	100.0	0.0	13.8	2.3	28.4	3.7	3.1	0.0	19.8	0.0	6.3	14.7	100.0
	التقسيم الجغرافي الإجمالي	محافظات إقليم كردستان	98.9	1.1	100.0	5.1	8.3	21.7	12.0	10.3	0.0	23.1	0.0	0.7	5.1	100.0
		المحافظات عدا إقليم كردستان	92.5	7.5	100.0	0.6	4.6	30.0	8.1	18.7	0.4	12.6	0.9	3.9	10.2	100.0
		الإجمالي	93.6	6.4	100.0	1.5	5.3	4.8	28.3	8.9	17.0	0.3	14.7	0.8	3.3	9.2


جدول 85 : التوزيع النسي للنساء المطلقات بعم 15 سنة فأكثر حسب الشخص الذي اتخذ قرار الطلاق وسنوات الزواج عندما تم الطلاق ومتوسط أعمارهن عندما تم الطلاق

متوسط عمر المرأة عندما تم الطلاق (سنة)	سنوات الزواج عندما تم الطلاق						إتخاذ قرار الطلاق من قبل					مستوى التفصيل
	المجموع	خمس سنوات فأكثر	سنتين الى أقل من خمس سنوات	سنة أقل من سنتين	أقل من سنة	المجموع	أخرون	كلاهما	الزوجة	الزوج		
30.7	100.0	41.0	19.2	18.5	21.3	100.0	1.7	29.5	46.7	22.0	حضر	البيئية
30.1	100.0	34.7	27.2	17.4	20.6	100.0	6.8	38.6	37.7	16.9	ريف	
29.0	100.0	40.5	24.7	10.5	24.2	100.0	3.4	24.5	49.1	23.0	بدون شهادة	المستوى التعليمي
31.3	100.0	42.0	10.8	23.5	23.6	100.0	2.6	35.6	41.6	20.2	متوسطة فأعلى	
30.6	100.0	49.1	20.9	20.1	9.9	100.0	0.0	26.5	33.2	40.4	إعدادية	البيئية
33.4	100.0	29.9	36.9	23.7	9.4	100.0	0.0	34.8	52.4	12.8	شهادة جامعية (دبلوم فأعلى)	
15.6	100.0	0.0	0.0	71.6	28.4	100.0	0.0	0.0	80.5	19.5	19-15	الفئات العمرية (سنة)
22.8	100.0	14.4	39.3	21.4	24.9	100.0	3.7	10.7	63.2	22.5	29-20	
30.9	100.0	46.4	12.3	21.0	20.4	100.0	1.7	39.6	42.3	16.3	44-30	البيئية
35.9	100.0	48.9	21.9	9.6	19.7	100.0	2.8	31.6	37.5	28.1	45 فأكثر	
30.8	100.0	36.0	6.9	26.6	30.5	100.0	3.6	27.8	47.7	20.9	محافظة إقليم كردستان	التقسيم الجغرافي
30.6	100.0	41.1	23.1	16.6	19.2	100.0	2.2	31.4	45.0	21.4	المحافظات عدا إقليم كردستان	
30.6	100.0	40.2	20.3	18.4	21.2	100.0	2.4	30.7	45.5	21.3		الاجمالي

I. WISH II 2021 المتكامل للاوضاع الاجتماعية والصحية للمرأة في العراق

جدول 9-5 : التوزيع النسبي للنساء الأرامل بعمر 15 سنة فأكثر حسب أسباب وفاة الزوج، ومتوسط أعمارهن عند التزول

متوسط عمر المرأة عند التزول	أسباب وفاة الزوج										مستوى التفصيل
	المجموع	أخرى	عصابات عسكرية	عصابات إرهابية	عصابات داعش	حالات	أمراض أخرى	توقف القلب المفاجيء	مرض كورونا (كوفيد-19)		
47.4	100.0	2.2	9.0	6.0	2.5	7.4	34.2	35.4	3.3	حضر	البيئية
45.8	100.0	2.8	3.9	8.0	5.2	11.1	28.9	36.8	3.2	ريف	
49.2	100.0	2.6	6.8	4.7	1.5	7.3	37.1	37.0	3.0	بنون شهادة	المستوى التعليمي
42.4	100.0	1.9	13.2	6.1	7.8	12.1	20.8	34.8	3.5	متوسطة فائز	
39.5	100.0	0.0	3.7	23.0	1.8	1.1	29.7	38.7	1.9	إعدادية	البيئية
48.3	100.0	2.8	1.9	17.2	1.6	8.0	40.6	21.6	6.3	شهادة جامعية (دبلوم فأعلى)	
18.0	100.0	0.0	0.0	0.0	0.0	100.0	0.0	0.0	0.0	19-15	الفئات العمرية (سنة)
22.8	100.0	0.0	7.6	26.8	37.1	19.6	4.5	0.0	4.5	29-20	
31.2	100.0	3.8	15.0	10.7	11.0	22.3	17.7	18.5	1.0	44-30	التقسيم الجغرافي
49.7	100.0	2.2	7.1	5.5	1.3	6.1	35.7	38.7	3.5	45 فأكثر	
48.2	100.0	4.8	9.1	7.0	0.7	7.6	32.6	35.3	2.9	محاافظات إقليم كردستان	التقسيم الجغرافي
46.9	100.0	1.8	7.7	6.3	3.5	8.3	33.2	35.8	3.3	المحاافظات عدا إقليم كردستان	
47.1	100.0	2.3	7.9	6.5	3.1	8.2	33.1	35.7	3.3		الإجمالي



القسم السادس - الإنجاب والولادات (آخر حمل انتهى
بولادة حية أو ميتة أو اجهاض) لآخر خمس سنوات

جدول 1-6 : متوسط عدد المواليد الإحياء للنساء بالفئتين العمريتين 15-49 و 45-49 سنة

مستوى التفصيل	متوسط عدد المواليد الإحياء للنساء بعمر 15-49 سنة	متوسط عدد المواليد الإحياء للنساء بعمر 45-49 سنة
	3.4	3.4
دهوك	3.6	3.6
نينوى	3.0	3.0
السليمانية	3.1	3.1
كركوك	3.3	3.3
اربيل	3.3	3.3
حلبلي	3.6	3.6
الأنبار	2.9	2.9
بغداد	3.1	3.1
بابل	3.3	3.3
كربلاء	3.4	3.4
واسط	3.5	3.5
صلاح الدين	3.1	3.1
النجف	3.3	3.3
القادسية	3.0	3.0
المتن	3.4	3.4
ذي قار	3.8	3.8
ميسان	3.5	3.5
البصرة	3.1	3.1
حضر	3.6	3.6
ريف	3.8	3.8
بجون شهادة	3.2	3.2
موسسة قلندي	2.5	2.5
إحاديية	2.4	2.4
شهادة جامعية (علوم فاطمي)	0.6	0.6
19-15	2.2	2.2
29-20	3.8	3.8
44-30	4.2	4.2
45 فأكثر	3.2	3.2
محافظة إقليم كردستان	3.4	3.4
المحافظات عدا إقليم كردستان	3.3	3.3
التقسيم الجغرافي		
الإجمالي		

جدول 2-6: النسبة المئوية للنساء بعمر 15-49 سنة المتزوجات حالياً واللاتي سبق لهن الزواج ممن انتهى حملهن بإسقاط أو إجهاض أو ولادة مبيئة

مستوى التفصيل	نسبة النساء اللاتي انتهى حملهن بإسقاط أو إجهاض	نسبة النساء اللاتي انتهى حملهن بإسقاط أو إجهاض أو ولادة مبيئة	نسبة النساء اللاتي انتهى حملهن بإسقاط أو إجهاض أو ولادة مبيئة
دهوك	35.7	36.6	
نينوى	12.1	14.2	
السليمانية	28.7	33.4	
كركوك	4.7	4.8	
اربيل	18.3	24.0	
ذي قار	16.8	19.2	
الأنبار	14.7	15.9	
بغداد	19.5	21.3	
الموصل	17.9	20.9	
كربلاء	26.9	30.6	
واسط	14.8	17.3	
صلاح الدين	16.3	18.0	
النجف	12.2	13.7	
القادسية	16.9	19.5	
المثنى	17.0	20.0	
ذي قار	5.6	6.7	
ميسان	13.4	17.3	
الناصرية	16.8	19.8	
حضر	17.8	20.2	
الربيع	15.6	18.2	
نجون تهنادة	18.6	21.3	
موسلة فاندی	16.8	18.8	
إصابية	16.0	17.2	
شهادة جامعة (بيلوم فاعلی)	15.1	18.9	
	7.1	7.2	
	13.4	15.9	
	18.9	21.6	
	20.7	22.3	
قائم کر مسکان	26.6	30.8	
بقية المحافظات عدا إقليم كركستان	15.5	17.6	
الإجمالي	17.2	19.6	

I. WISH II 2021 العراق المتكامل للاوضاع الاجتماعية والصحية للمرأة في العراق

جدول 3-6 : النسبة المئوية للنساء بمرحلة 15-49 سنة المتزوجات حالياً واللاتي سبق لهن الزواج ممن دجان المستشفى خلال أسبوع من أثنائه آخر حمل (ولادة ميمية أو إجهاض) الآخر خمس سنوات ومتوسط شهور الحمل الأكبر والتوزيع النسبي للنساء اللاتي عرضن أنفسهن على أي شخص للفحص عن الحمل

مستوى التفصيل	مؤسستين شهور الحمل الأخير	نسبة النساء اللاتي حلقن المستشفى خلال اسبوع من انتهاء الحمل	النساء اللاتي عرضن أنفسهن على أي شخص للفحص عن الحمل:						
			طبيب / طبيبة	ممرضة موهلة	قابلة مخرية	جدة عرب	أخرى	لا احد	
المحافظة	دهوك	38.1	78.6	0.7	0.0	0.0	0.0	20.7	100.0
	تليو	66.2	54.5	25.1	4.8	0.0	0.0	15.6	100.0
	السليمانية	23.3	92.3	2.7	0.0	0.0	1.6	3.5	100.0
	كركوك	52.7	85.4	14.6	0.0	0.0	0.0	0.0	100.0
	اربيل	47.4	77.4	15.7	2.1	0.0	0.2	3.3	100.0
	بغداد	39.3	74.6	18.1	0.0	0.0	0.0	7.4	100.0
	الأنبار	30.0	89.3	10.7	0.0	0.0	0.0	0.0	100.0
	بغداد	52.0	93.7	6.3	0.0	0.0	0.0	0.0	100.0
	بابل	23.5	91.6	2.8	0.0	0.0	0.0	5.6	100.0
	كربلاء	18.5	77.4	8.5	1.2	0.0	0.0	12.8	100.0
البيئية	واسط	4.8	69.4	4.1	2.0	0.0	0.0	24.5	100.0
	صلاح الدين	4.1	70.4	11.1	0.0	0.0	0.0	18.5	100.0
	النجف	4.1	62.8	20.9	4.7	0.0	0.0	11.5	100.0
	القاسمية	3.8	88.7	3.7	2.9	0.0	0.0	4.7	100.0
	المثنى	4.9	84.4	0.0	0.0	0.0	0.0	15.6	100.0
	ذي قار	6.1	79.0	10.5	10.5	0.0	0.0	0.0	100.0
	ميسان	5.4	80.1	10.7	0.0	0.0	0.0	9.2	100.0
	النجف	3.3	83.0	0.0	0.0	0.0	0.0	17.0	100.0
	حضر	5.1	84.2	8.3	1.2	0.3	0.4	5.6	100.0
	ربيع	4.8	78.0	9.7	1.0	0.0	0.2	11.1	100.0
المستوى الوطني	بغداد	4.9	81.3	7.6	1.2	0.6	0.1	9.1	100.0
	بغداد	35.0	82.6	9.1	1.5	0.0	0.8	5.9	100.0
	بغداد	63.5	75.9	13.4	2.1	0.0	0.0	8.6	100.0
	بغداد	29.5	87.5	8.3	0.0	0.0	0.0	4.2	100.0
	بغداد	4.8	89.2	4.2	0.0	0.0	0.0	6.6	100.0
	بغداد	5.5	85.9	8.0	0.7	0.0	0.1	5.3	100.0
	بغداد	4.9	80.1	9.3	1.7	0.4	0.6	8.0	100.0
	بغداد	4.2	78.8	11.5	0.0	0.0	0.0	9.7	100.0
	بغداد	6.3	84.3	8.0	0.9	0.5	0.8	5.5	100.0
	بغداد	4.3	81.4	9.2	1.3	0.0	0.0	8.1	100.0
الإجمالي	5.1	82.6	8.7	1.2	0.2	0.3	7.0	100.0	

المسح المتكامل للاوضاع الاجتماعية والصحية للمرأة في العراق 2021 WISH II

جدول 4-6 : التوزيع النسبي للنساء بعمر 15-49 سنة المتزوجات حالياً أو اللاتي سبق لهن الزواج حسب مكان إجراء الرعاية الصحية الأخر حمل (أنهن يولادة ميمية أو إجهاض) خلال السنوات الخمس الأخيرة وأشهر الحمل الذي راجعت فيه

مستوى التفصيل	مكان إجراء رعاية صحية عن هذا الحمل				مكان إجراء رعاية صحية عن هذا الحمل				مركز رعاية صحية أولية	المحافظة			
	مركز رعاية صحية	عيادة طبية شعبية	مستشفى حكومي	مستشفى أهلي	عيادة طبية خاص	عيادة الأمومة للتلدحين أو الأخرى	المجموع	أقل 4 أشهر			7-4 أشهر	8 أشهر فأكثر	لا التكر
دموك	0.0	0.9	10.9	9.1	78.2	0.9	100.0	91.8	4.6	0.0	3.6	100.0	المجموع
بنوري	32.8	0.0	20.3	0.0	46.9	0.0	100.0	83.6	10.2	6.2	0.0	100.0	المجموع
السليمانية	0.0	2.0	19.9	22.4	55.7	0.0	100.0	88.6	7.7	0.0	3.7	100.0	المجموع
كركوك	29.1	0.0	29.1	5.4	36.5	0.0	100.0	83.8	0.0	5.4	10.8	100.0	المجموع
اربيل	0.0	0.3	22.9	12.9	63.9	0.0	100.0	95.1	3.3	0.0	1.6	100.0	المجموع
ديالى	4.3	0.0	23.8	0.0	71.9	0.0	100.0	90.6	9.4	0.0	0.0	100.0	المجموع
الأنبار	8.8	0.0	19.0	8.2	63.9	0.0	100.0	81.0	3.8	0.0	15.2	100.0	المجموع
بغداد	10.0	20.0	9.2	6.7	54.2	0.0	100.0	81.7	0.0	0.0	18.3	100.0	المجموع
بابل	6.4	6.1	35.6	0.0	48.5	3.4	100.0	87.1	12.9	0.0	0.0	100.0	المجموع
كربلاء	33.3	0.0	0.0	0.0	59.1	7.6	100.0	86.4	13.6	0.0	0.0	100.0	المجموع
واسط	19.1	3.0	16.2	0.0	61.7	0.0	100.0	56.6	3.0	0.0	40.4	100.0	المجموع
صلاح الدين	21.1	0.0	26.3	5.3	47.4	0.0	100.0	68.4	10.5	10.5	10.5	100.0	المجموع
النجف	59.2	0.0	12.9	0.0	27.9	0.0	100.0	84.4	7.5	2.7	5.4	100.0	المجموع
القادسية	16.0	0.0	8.6	3.3	72.2	0.0	100.0	80.7	9.4	3.3	6.5	100.0	المجموع
الشيبي	11.2	3.7	25.9	0.0	59.3	0.0	100.0	48.2	0.0	3.7	48.2	100.0	المجموع
نوي قر	33.3	0.0	0.0	0.0	66.7	0.0	100.0	100.0	0.0	0.0	0.0	100.0	المجموع
ميسان	26.9	0.0	26.9	0.0	46.2	0.0	100.0	61.5	36.7	0.0	1.9	100.0	المجموع
الناصر	11.8	1.5	14.3	0.0	72.4	0.0	100.0	81.1	14.3	0.0	4.6	100.0	المجموع
حضر	8.8	5.0	16.6	10.7	58.4	0.6	100.0	86.9	6.1	0.6	6.5	100.0	المجموع
البيبة	13.7	2.7	20.7	4.1	58.7	0.2	100.0	80.1	7.9	1.6	10.4	100.0	المجموع
بغداد	9.8	2.3	22.9	4.8	59.7	0.3	100.0	83.2	8.6	1.1	7.2	100.0	المجموع
موسسة قاضي	13.3	9.6	17.6	8.5	50.6	0.3	100.0	79.4	7.0	1.1	12.5	100.0	المجموع
المستوى التعليمي	8.2	0.0	25.8	5.1	61.0	0.0	100.0	90.5	8.5	0.0	1.0	100.0	المجموع
عادية	4.4	0.0	5.1	19.3	70.1	1.1	100.0	98.4	1.3	0.0	0.3	100.0	المجموع
شهادة جامعية (بكالوريوس فأعلى)	5.9	0.0	20.6	17.6	55.9	0.0	100.0	57.1	13.6	0.0	29.3	100.0	المجموع
19-15	10.5	3.6	16.0	5.7	63.3	0.8	100.0	90.9	3.0	1.3	4.8	100.0	المجموع
القبائل العموية (سنة)	9.7	5.7	18.5	11.4	54.5	0.2	100.0	85.1	7.7	0.2	6.9	100.0	المجموع
44-30	11.7	1.2	18.3	3.0	65.9	0.0	100.0	56.9	19.6	4.5	19.0	100.0	المجموع
45 فأكثر	0.0	1.2	20.1	17.2	61.4	0.1	100.0	91.5	5.6	0.0	2.9	100.0	المجموع
محافظة أقليم كركستان	17.5	6.9	15.7	2.9	56.2	0.7	100.0	80.4	7.2	1.4	10.9	100.0	المجموع
محافظة عدا أقليم كركستان	10.0	4.5	17.6	9.1	58.5	0.5	100.0	85.2	6.5	0.8	7.4	100.0	المجموع

المسح المتكامل للاوضاع الاجتماعية والصحية للمرأة في العراق I. WISH II 2021

جدول 5-6 : التوزيع النسبي للنساء بعمار 15-49 سنة المتزوجات حالياً أو اللاتي سبق لهن الزواج حسب عدد مرات الفحص


مستوى التفصيل	عدد مرات الفحص			
	لا زيارات	1-3 زيارات	4-7	+8
المجموع	2.8	7.3	17.3	7.3
دموك	0.0	70.0	17.3	2.8
نينوى	0.0	92.1	4.0	0.0
السليمانية	0.0	34.7	32.7	8.0
كركوك	0.0	41.9	18.2	39.9
اربيل	0.0	41.2	25.7	6.2
نجف	0.0	64.0	26.6	9.4
الأنبار	0.0	65.7	19.0	15.2
بغداد	6.7	54.2	14.2	23.3
بابل	0.0	73.9	19.6	3.4
المحافظة	0.0	55.3	20.5	5.3
كربلاء	0.0	29.4	8.9	51.5
واسط	0.0	47.4	26.3	10.5
صلاح الدين	2.7	72.1	17.7	0.0
التلعفر	0.0	61.9	27.5	8.6
القادسية	0.0	37.0	18.6	37.0
المتقي	0.0	53.4	6.7	13.3
ذي قار	1.9	55.6	17.5	13.3
ميسان	0.0	76.5	11.8	11.8
البصرة	0.0	52.6	20.7	13.5
حضر	0.4	52.8	23.1	13.1
البيبة	0.6	60.2	16.6	12.5
لبن شهاة	3.1	52.2	19.4	15.1
المستوى التعليمي	0.0	56.4	24.2	4.4
اعدادية	0.0	38.5	32.7	6.8
شهادة جامعية (بدمر فاطمي)	0.0	30.6	30.6	30.3
19-15	3.0	47.1	22.8	12.5
29-20	0.4	57.6	20.4	9.3
الفئات العمرية (سنة)	0.0	67.1	7.5	20.8
44-30	0.3	41.1	28.2	6.7
45 فأكثر	2.2	61.4	16.1	15.8
التقسيم الجغرافي	1.4	52.7	21.3	11.9
بنية المحافظات عدا إقليم كردستان				
الإقليم الجغرافي				
الأجمالي				

جدول 6-6 : التوزيع النسبي للنساء بعمر 15-49 سنة المتزوجات حالياً واللاتي سبق لهن الزواج حسب أسباب عدم الذهاب للفحص لآخر حمل (انتهى بولادة مبيطة أو إجهاض) خلال السنوات الخمس الأخيرة ونسبة النساء اللاتي تناولين (أقراص الفوليك أسيد، أقراص أو كبسول الفوروفوليك، أي دواء آخر) والنساء اللاتي أخذن حقن الكزاز

متنوع	نسبة النساء اللاتي تناولن										أسباب عدم الذهاب للفحص										متنوع		
	فحص كزاز	لم تكن	لا	لا تحتاج	جرعتين واحدة	جرعة واحدة	أي دواء آخر (%)	فيتامينات أخرى (%)	أقراص أو كبسول الفوروفوليك (%)	أقراص الفوليك أسيد (%)	المجموع	أخرى	تتقي وباء كوفيد-19	يُعد الموسمية الصحية	صعوبة الوصول للخدمة الصحية	مكلفة	الزوج مشغول	مشغولة	التكلفة عالية	الخدمة غير موجودة		لنوع خيرة سابقة	عدم وجود مقاييس صحية
100.0	2.4	47.1	18.8	18.7	13.0	12.8	57.3	53.6	75.1	100.0	20.4	0.0	0.0	13.2	0.0	1.6	12.6	3.2	0.0	17.9	31.3	مناطق إقليم كردستان	
100.0	5.6	59.8	8.8	8.1	17.6	7.7	48.3	47.8	68.8	100.0	0.0	1.2	0.0	4.6	2.9	1.3	0.9	39.4	0.0	5.5	44.1	المحافظات عدا إقليم كردستان	
100.0	4.3	54.5	13.1	12.6	15.7	9.8	52.1	50.2	71.4	100.0	6.8	0.8	0.0	7.5	2.0	1.4	4.8	27.2	0.0	9.6	39.8	الإجمالي	

جدول 7-6 : التوزيع النسبي للنساء بعمر 15-49 سنة المتزوجات حالياً حسب حالة حمل المرأة حالياً ومتوسط عدد أشهر الحمل للنساء الحوامل حالياً حسب رغبتهما بالحمل

متنوع	الرغبة بالحمل				للحوامل حالياً				هل أنت حامل حالياً				متنوع
	لا اعرف	لم أكن راغبة في الحمل على الإطلاق	أريد الانتظار	أريد الحمل	متوسط عدد شهور الحمل	عدد النساء الحوامل حالياً	المجموع	غير متأكدة	لا	نعم	مناطق إقليم كردستان	التقسيم الجغرافي	
100.0	0.0	10.7	7.7	81.6	4.8	55375	100.0	0.5	92.4	7.1	مناطق إقليم كردستان		
100.0	3.9	13.8	7.5	74.9	5.7	283058	100.0	1.3	92.5	6.2	المحافظات عدا إقليم كردستان		
100.0	3.2	13.3	7.5	76.0	5.5	338433	100.0	1.1	92.5	6.4	الإجمالي		



القسم السابع - رعاية الأمومة لآخر مولود حي وإعتلال
الصحة خلال الانجاب للخمس سنوات السابقة على
المسح من شهر (8) 2016 ولغاية شهر (8) 2021

جدول 7-1: التوزيع النسبي للنساء بعمار 15-49 سنة المتزوجات حالياً أو اللاتي سبق لهن الزواج حسب الجهة التي تلقت فيها رعاية ما قبل الولادة الأخر مولود حي الخمس سنوات السابقة على المسح وشهر الحمل الذي تلقت فيه الفحص لأول مرة

مستوى التفصيل	تلقى الفحص الأول حسب الشهر الحمل :										جهة تزويد خدمة رعاية ما قبل الولادة						
	المجموع	لا اعرف	اكثر من 8 اشهر	7-6 اشهر	4-5 اشهر	اقل من 4 اشهر	عدم اجراء أية زيارات لرعاية ما قبل الولادة	المجموع	عدم الحصول على رعاية ما قبل الولادة	اخرى	جدة عرب	جهة تزويد خدمة رعاية ما قبل الولادة	قائمة محلية	مرشحة موهلة	طبيب		
المحافظة	100.0	1.0	0.7	2.7	9.7	83.5	2.4	100.0	2.4	0.0	0.0	0.9	1.2	95.5	ادموك		
	100.0	7.5	15.3	6.8	10.3	57.8	2.3	100.0	2.1	0.0	3.0	2.7	20.2	72.1	تيفري		
	100.0	2.3	0.2	2.5	7.8	87.0	0.2	100.0	0.2	0.0	0.0	0.2	9.0	90.6	السليمانية		
	100.0	28.2	0.3	0.3	5.0	64.7	1.4	100.0	1.0	0.0	3.2	1.6	25.2	69.0	كركوك		
	100.0	3.0	1.1	2.1	4.4	88.1	1.3	100.0	1.2	0.0	0.2	0.6	9.0	89.1	اربيل		
	100.0	2.7	5.6	7.8	22.8	58.7	2.5	100.0	2.1	0.0	1.2	3.3	14.7	78.7	ديالى		
	100.0	32.3	1.7	8.4	10.9	46.1	0.5	100.0	0.4	0.5	2.7	8.4	16.7	71.3	الأنبار		
	100.0	26.6	3.4	1.3	8.5	59.9	0.3	100.0	0.3	3.3	1.1	1.7	3.4	90.2	بغداد		
	100.0	1.1	2.7	5.2	15.3	75.2	0.6	100.0	0.5	0.0	0.5	0.5	3.0	95.5	بابل		
	100.0	3.3	1.5	5.3	29.9	57.5	2.4	100.0	2.3	4.4	0.0	0.3	2.0	91.0	كربلاء واسط		
المحافظة	100.0	21.9	0.4	0.7	13.1	46.9	17.0	100.0	15.0	0.6	2.4	1.0	14.2	66.9	واسط		
	100.0	7.3	6.7	6.1	22.6	50.6	6.7	100.0	5.9	0.0	3.2	1.1	13.4	76.5	صلاح الدين		
	100.0	3.8	8.7	9.3	36.7	39.2	2.3	100.0	1.7	0.0	0.4	1.4	25.7	70.7	النجف		
	100.0	1.9	3.4	9.8	17.9	60.1	6.8	100.0	6.4	0.0	0.8	2.0	6.7	84.1	القاسمية		
	100.0	17.1	2.1	6.9	14.4	52.8	6.8	100.0	5.3	0.5	0.0	1.1	22.3	70.8	السني		
	100.0	6.5	18.1	10.3	16.5	44.2	4.4	100.0	3.9	0.0	2.2	3.1	8.6	82.2	نوي قار		
	100.0	6.2	5.0	9.2	35.3	41.0	3.2	100.0	2.9	0.7	0.6	1.8	13.8	80.3	ميسان		
	100.0	6.5	3.2	6.8	28.4	51.4	3.7	100.0	3.7	0.0	0.9	0.9	1.7	92.8	الجمرة		
	100.0	12.1	4.1	4.6	15.2	62.0	2.0	100.0	1.8	1.2	1.0	1.4	10.1	84.5	حضر		
	100.0	10.1	7.9	6.3	15.5	55.7	4.4	100.0	3.9	0.0	2.2	2.9	11.8	79.1	ريف		
الديانة	100.0	10.4	7.0	6.4	16.4	54.9	4.8	100.0	4.3	0.2	1.9	2.5	11.3	79.7	بدون شهادة		
	100.0	12.7	5.3	4.6	15.0	60.7	1.8	100.0	1.6	1.2	0.9	1.7	11.3	83.3	مؤسسية قاضي		
	100.0	2.2	2.0	2.8	9.4	83.5	0.0	100.0	0.0	0.0	0.0	1.8	10.7	87.5	مؤسسية قاضي		
	100.0	14.0	2.1	4.2	15.1	63.2	1.3	100.0	1.3	1.5	1.6	0.6	7.1	87.9	اعاديه		
	100.0	11.1	2.4	0.6	12.1	70.8	3.0	100.0	2.8	0.0	0.0	0.2	8.0	89.0	شهادة جامعية (تدوم فاعلي)		
	100.0	9.5	5.3	4.9	14.8	63.0	2.4	100.0	2.2	0.7	1.4	2.2	11.3	82.1	19-15		
	100.0	12.3	5.5	5.5	15.7	58.2	2.8	100.0	2.5	1.0	1.4	1.7	10.2	83.2	29-20		
	100.0	28.5	4.7	5.6	19.0	36.1	6.2	100.0	5.5	0.0	1.6	0.7	13.8	78.3	44-30		
	100.0	2.3	0.7	2.4	7.0	86.6	1.1	100.0	1.0	0.0	0.1	0.5	7.3	91.1	45 فأكثر		
	100.0	13.1	6.1	5.6	16.7	55.5	3.0	100.0	2.7	1.0	1.6	2.1	11.2	81.4	مناطق اقليم كردستان		
التقسيم الجغرافي	100.0	11.5	5.3	5.1	15.3	60.1	2.7	100.0	2.5	0.8	1.4	1.9	10.7	82.8	مناطق اقليم كردستان		
	100.0														المحافظات عدا اقليم كردستان		
الاجملي																	

المسح المتكامل للاوضاع الاجتماعية والصحية للمرأة في العراق I. WISH II 2021

جدول 2-7: التوزيع النسبي للنساء بمر 15-49 سنة المتزوجات حالياً أو اللاتي سبق لهن الزواج حسب أسباب تلقي الفحص لأول مرة (آخر مولود حي الخمس سنوات السابقة على المسح وعدد مرات الفحص خلال الشهر الحمل ومكان إجراء الفحص للحمل الأكبر)

مستوى التفصيل	عدد مرات الفحص خلال الشهر الحمل										السبب تلقي الفحص لأول مرة									
	8 وأكثر	7	6	5	4	3	2	1	المجموع	أخرى	كان الخبز للولادة مشكلة	التأكد من سلامة سلامة الأم	توصية من العائلة/شخصيات أخرى	التأكد من سلامة الجنين	التأكد من أنها حامل	مواقع				
المجموع	54.6	10.2	5.0	7.5	10.7	5.5	4.7	1.7	0.3	100.0	0.0	0.3	9.2	0.0	6.2	0.0	0.0	42.4	42.0	
100.0	0.0	76.4	1.7	6.7	11.9	3.2	100.0	24.2	8.2	11.0	13.9	17.2	7.9	7.6	9.0	0.9	100.0	0.6	0.6	
100.0	1.5	27.9	11.3	3.1	37.1	19.2	100.0	53.1	12.1	8.4	14.6	6.6	5.3	0.0	0.0	0.0	0.2	6.0	0.0	
100.0	0.0	54.7	4.3	27.8	11.9	1.4	100.0	39.8	11.1	10.4	16.5	9.0	10.0	3.4	1.0	0.7	100.0	0.0	0.3	
100.0	0.0	25.0	7.0	0.3	18.9	48.7	100.0	7.2	8.9	16.5	18.0	6.9	2.5	1.1	0.2	100.0	0.0	0.2	4.9	
100.0	0.0	63.9	8.4	14.8	12.9	0.0	100.0	38.8	7.2	8.9	16.5	18.0	6.9	2.5	1.1	0.2	100.0	0.0	0.2	
100.0	0.0	73.4	4.7	1.1	13.9	7.0	100.0	34.0	9.5	13.6	10.8	14.0	8.5	5.7	4.0	0.0	100.0	0.0	2.1	
100.0	0.5	58.3	1.7	2.8	32.0	4.7	100.0	44.6	8.2	9.4	12.9	12.7	7.6	1.8	2.3	0.5	100.0	0.0	0.0	
100.0	0.0	59.1	3.7	6.0	16.3	15.0	100.0	31.0	10.8	5.0	10.0	17.8	14.6	9.6	1.0	0.3	100.0	0.0	1.1	
100.0	0.0	61.1	1.5	1.6	29.4	6.3	100.0	37.4	10.9	11.8	11.7	12.4	8.0	6.4	1.0	0.6	100.0	0.0	1.6	
100.0	1.0	56.4	0.3	0.3	3.4	38.7	100.0	36.0	6.3	13.0	11.4	11.8	10.8	8.3	2.2	0.3	100.0	0.3	1.0	
100.0	0.9	75.4	0.9	0.0	11.1	11.7	100.0	52.6	9.5	11.5	10.9	9.0	4.9	1.2	0.4	0.0	100.0	0.0	1.9	
100.0	0.7	51.6	3.3	1.3	22.9	20.3	100.0	30.1	10.5	12.4	9.8	12.4	14.4	7.2	3.3	0.0	100.0	0.0	2.0	
100.0	0.0	20.0	0.0	0.3	12.0	67.7	100.0	42.1	4.2	14.1	13.0	6.3	10.3	4.4	4.3	1.4	100.0	0.0	5.8	
100.0	0.0	68.0	2.7	0.4	9.8	19.1	100.0	36.6	11.8	12.0	13.1	9.2	8.2	6.2	1.5	1.3	100.0	0.0	0.4	
100.0	0.7	72.8	0.7	0.0	7.4	18.4	100.0	43.4	10.3	11.0	11.0	8.8	8.1	2.9	3.7	0.7	100.0	0.0	0.7	
100.0	0.0	76.5	2.9	2.0	6.2	12.4	100.0	21.8	2.6	10.1	10.4	16.3	17.6	14.0	6.8	0.3	100.0	0.6	0.0	
100.0	0.0	55.9	0.3	0.3	23.7	19.8	100.0	16.8	12.4	13.4	11.8	16.5	18.3	7.5	2.6	0.8	100.0	0.0	0.8	
100.0	0.0	67.7	4.6	0.0	9.0	18.6	100.0	14.5	2.6	10.6	18.8	19.4	22.5	7.9	3.3	0.4	100.0	1.5	0.0	
100.0	0.3	55.9	4.6	6.1	15.6	17.5	100.0	35.3	8.9	9.7	12.3	14.5	10.8	6.1	2.1	0.3	100.0	0.2	1.1	
100.0	0.3	58.4	3.2	1.7	21.5	14.8	100.0	29.8	8.2	9.6	12.8	13.6	12.5	7.6	4.9	0.9	100.0	0.2	0.6	
100.0	0.5	55.2	4.8	2.4	17.9	19.2	100.0	29.1	7.7	8.8	12.9	12.9	13.9	9.4	4.8	0.4	100.0	0.5	1.0	
100.0	0.2	54.9	4.6	5.0	19.1	16.2	100.0	32.7	9.8	9.5	12.2	15.8	11.0	6.0	2.5	0.4	100.0	0.1	0.6	
100.0	0.0	59.4	5.8	3.5	20.4	10.9	100.0	34.1	14.3	13.5	10.1	14.2	11.5	0.2	1.9	0.0	100.0	0.0	0.0	
100.0	0.0	64.0	1.1	10.1	10.6	14.3	100.0	46.8	6.3	11.0	12.8	12.8	6.2	3.6	0.2	0.4	100.0	0.0	2.1	
100.0	0.0	72.0	0.6	5.5	9.2	12.7	100.0	30.7	18.7	16.5	11.2	11.1	9.2	0.7	1.8	0.2	100.0	0.0	0.9	
100.0	0.1	58.1	4.5	2.8	18.1	16.5	100.0	31.6	9.4	10.0	12.1	16.1	12.2	5.6	2.5	0.4	100.0	0.5	0.7	
100.0	0.4	55.1	4.1	6.4	17.0	18.7	100.0	35.3	7.5	9.1	12.8	13.2	10.8	7.3	3.4	0.5	100.0	0.0	1.2	
100.0	0.9	43.9	5.5	2.9	28.1	18.7	100.0	36.5	8.1	6.2	11.7	7.8	11.8	15.8	1.0	0.9	100.0	0.0	0.0	
100.0	0.0	63.0	5.2	18.3	12.3	1.3	100.0	48.3	9.9	7.8	13.6	11.6	5.9	2.0	0.8	0.1	100.0	0.0	0.2	
100.0	0.3	55.5	4.0	2.4	18.3	19.4	100.0	31.1	8.5	10.0	12.2	14.6	12.3	7.4	3.3	0.5	100.0	0.3	1.1	
100.0	0.3	56.7	4.2	4.8	17.4	16.7	100.0	33.7	8.7	9.7	12.4	14.2	11.3	6.6	2.9	0.5	100.0	0.2	0.9	
المجموع	33.7	8.7	9.7	12.4	14.2	11.3	6.6	2.9	0.5	100.0	0.2	0.9	3.4	3.1	2.4	0.3	11.4	30.4	47.9	
مواقع	بيروى	السليمانية	كركوك	اربيل	ديالى	الانبار	بغداد	بابل	كربلاء	واسط	صلاح الدين	النجف	القتيبة	المثنى	نحو ناصري	بغداد	النجف	البيضاء	حضر	زيب
مستوى التفصيل	المحافظة	المحافظة	المحافظة	المحافظة	المحافظة	المحافظة	المحافظة	المحافظة	المحافظة	المحافظة	المحافظة	المحافظة	المحافظة	المحافظة	المحافظة	المحافظة	المحافظة	المحافظة	المحافظة	المحافظة

المسح المتكامل للاوضاع الاجتماعية والصحية للمرأة في العراق I. WISH II 2021

جدول 7-4: التوزيع النسيبي للنساء بعمر 15-49 سنة المتزوجات حالياً واللاتي سبق لهن الزواج اللاتي أنجبت مولوداً حياً في الخمس سنوات السابقة للمسح حسب تلقيها للمعلومات عن (الغذاء المتوازن، علامات الخطورة أثناء الحمل والولادة والنفاس، مكان الولادة، أهمية الرضاعة من الثدي، الرعاية بعد الولادة، تنظيم الأسرة والمباغدة بين الولايات)

مستوى التفصيل	تقديم الأمومة والمباغدة بين الولايات		الرعاية بعد الولادة		أهمية الرضاعة من الثدي		مكان الولادة		علامات الخطورة أثناء الحمل والولادة والنفاس		عزيمه حول الغذاء المتوازن (الصحي)												
	لا اعرف	نعم	لا اعرف	نعم	لا اعرف	نعم	لا اعرف	نعم	لا اعرف	نعم	لا اعرف	نعم											
دمرك	2.0	50.4	47.6	100.0	1.5	43.1	55.4	100.0	1.0	31.3	67.7	100.0	1.3	40.6	58.1	100.0	1.0	40.1	58.9	100.0	1.0	36.3	62.7
تيلوي	3.0	29.8	67.2	100.0	0.6	24.7	74.7	100.0	1.2	16.1	82.6	100.0	1.6	19.9	78.5	100.0	0.6	25.1	74.3	100.0	1.2	27.6	71.2
السليمانية	3.7	64.6	31.7	100.0	3.7	53.5	42.8	100.0	0.0	32.9	67.1	100.0	1.2	35.2	63.6	100.0	0.2	57.6	42.2	100.0	0.0	29.0	71.0
كركوك	1.2	37.7	61.1	100.0	0.0	30.9	69.1	100.0	0.0	25.6	74.4	100.0	1.6	27.0	71.4	100.0	2.0	34.5	63.5	100.0	0.0	34.0	66.0
اربيل	0.4	30.8	68.9	100.0	0.2	33.0	66.8	100.0	0.0	12.0	88.0	100.0	0.2	43.3	56.5	100.0	0.0	43.5	56.5	100.0	0.0	18.7	81.3
نجف	8.6	22.7	68.7	100.0	7.9	15.3	76.7	100.0	3.7	6.5	89.8	100.0	6.9	4.9	88.3	100.0	8.6	9.3	82.1	100.0	10.2	12.6	77.2
البادية	2.9	41.3	55.8	100.0	0.5	36.0	63.5	100.0	0.0	30.6	69.4	100.0	1.7	28.9	69.4	100.0	1.9	36.2	61.9	100.0	0.6	41.7	57.7
بغداد	1.3	38.1	60.6	100.0	0.0	22.9	77.1	100.0	0.0	19.1	80.9	100.0	0.0	24.5	75.5	100.0	0.0	33.0	67.0	100.0	0.0	27.8	72.2
بيل	1.1	33.6	65.3	100.0	0.6	30.3	69.1	100.0	0.0	14.1	85.9	100.0	0.0	22.9	77.1	100.0	1.7	34.3	64.0	100.0	1.1	32.0	66.9
المدائن	3.4	40.5	56.1	100.0	2.1	36.7	61.3	100.0	0.7	22.8	76.5	100.0	0.7	21.5	77.8	100.0	1.4	35.6	63.1	100.0	1.4	26.8	71.8
واسط	7.6	40.9	51.5	100.0	5.1	40.0	54.9	100.0	0.5	25.8	73.7	100.0	1.4	13.9	84.8	100.0	5.1	39.3	55.6	100.0	8.0	36.0	56.0
صلاح الدين	2.1	58.4	39.4	100.0	0.0	52.1	47.9	100.0	0.0	46.5	53.5	100.0	0.0	42.3	57.7	100.0	0.7	51.4	47.9	100.0	0.0	53.5	46.5
النجف	0.9	37.3	61.8	100.0	0.6	38.1	61.3	100.0	1.1	19.0	79.8	100.0	1.1	32.7	66.1	100.0	1.4	35.6	63.0	100.0	3.4	25.0	71.6
القائمية	0.7	56.6	42.7	100.0	0.0	52.8	47.2	100.0	0.0	40.3	59.7	100.0	0.0	37.1	62.9	100.0	0.0	47.8	52.2	100.0	0.4	42.6	57.0
الشي	3.0	23.3	73.7	100.0	1.5	22.6	75.9	100.0	0.8	21.1	78.2	100.0	0.8	20.3	78.9	100.0	1.5	24.8	73.7	100.0	1.5	24.8	73.7
ذي قار	2.6	42.6	54.7	100.0	1.6	38.7	59.7	100.0	0.7	24.5	74.9	100.0	1.0	19.2	79.8	100.0	1.7	28.8	69.6	100.0	2.3	25.5	72.2
ميان	3.4	41.7	54.9	100.0	3.6	43.5	52.8	100.0	1.6	18.2	80.3	100.0	1.0	23.3	75.6	100.0	3.6	44.8	51.6	100.0	2.0	31.6	66.3
الناصر	0.9	74.7	24.4	100.0	1.1	71.0	27.9	100.0	0.9	56.4	42.7	100.0	0.0	57.9	42.1	100.0	1.1	63.7	36.3	100.0	0.0	67.0	33.0
حضر	2.4	42.8	54.8	100.0	1.3	35.5	63.2	100.0	0.6	24.1	75.3	100.0	0.8	29.2	70.0	100.0	1.1	37.6	61.3	100.0	1.2	31.1	67.7
البيبة	2.5	41.5	56.0	100.0	1.6	37.1	61.3	100.0	0.6	26.0	73.5	100.0	1.3	26.7	72.0	100.0	1.7	37.1	61.2	100.0	1.9	35.0	63.1
ريف	3.4	50.3	46.3	100.0	1.5	45.4	53.1	100.0	0.8	31.5	67.7	100.0	1.4	35.4	63.2	100.0	1.9	46.7	51.4	100.0	2.0	39.9	58.0
بيرون شهادة	1.9	37.4	60.7	100.0	1.3	30.7	68.0	100.0	0.3	20.9	78.7	100.0	0.6	23.7	75.7	100.0	1.0	32.3	66.7	100.0	0.9	29.4	69.7
مشو سلة قاضي	1.9	37.8	60.3	100.0	1.9	39.3	58.8	100.0	1.8	23.2	75.0	100.0	0.4	28.4	71.2	100.0	0.4	33.5	66.1	100.0	0.4	31.6	68.0
اعدانية	1.7	39.4	59.0	100.0	1.1	27.7	71.3	100.0	0.4	19.3	80.3	100.0	0.9	25.7	73.4	100.0	0.9	31.3	67.8	100.0	1.7	22.4	75.8
شهادة جامعية (ديلم قاضي)	1.4	46.0	52.6	100.0	1.1	31.4	67.6	100.0	0.0	16.8	83.2	100.0	0.4	19.4	80.2	100.0	0.6	39.5	59.9	100.0	0.4	30.5	69.1
الفتى العمومية	2.9	43.8	53.3	100.0	1.4	36.0	62.6	100.0	0.7	24.7	74.5	100.0	1.0	29.5	69.5	100.0	1.1	37.0	61.9	100.0	1.5	32.6	65.9
(مسنة)	2.0	41.3	56.7	100.0	1.4	36.5	62.2	100.0	0.4	25.0	74.5	100.0	0.9	28.5	70.7	100.0	1.4	37.6	61.0	100.0	1.4	32.1	66.5
فاكر	4.3	37.6	58.1	100.0	2.1	32.4	65.5	100.0	2.7	25.8	71.5	100.0	3.6	24.7	71.7	100.0	3.2	38.1	58.7	100.0	1.0	32.6	66.4
محافظات إقليم كردستان	2.1	49.4	48.5	100.0	2.0	43.8	54.2	100.0	0.2	25.1	74.6	100.0	0.8	39.3	59.8	100.0	0.3	48.6	51.1	100.0	0.2	27.0	72.7
المحافظات عدا إقليم كردستان	2.5	41.2	56.4	100.0	1.3	34.6	64.2	100.0	0.7	24.5	74.8	100.0	1.0	28.5	72.5	100.0	1.5	35.4	63.1	100.0	1.6	33.2	65.2
التقسيم الجغرافي الإجمالي	2.4	42.4	55.2	100.0	1.4	36.0	62.6	100.0	0.6	24.6	74.8	100.0	1.0	28.5	70.6	100.0	1.3	37.4	61.3	100.0	1.4	32.2	66.3

جدول 5-7: النسبة المئوية للنساء يعمر 15-49 سنة المتزوجات حالياً واللاتي سبق لهن الزواج اللاتي أنجبن مولوداً حياً في الخمس سنوات السابقة للمسح حسب تناولهن بعض الحبوب والتوزيع النسبي للنساء اللاتي تم حمايتهن وصماتهن الجين من مرض الكزاز خلال الدورة الوطنية

مستوى التفصيل	تناول بعض الحبوب والأقراص		تداول بعض الحبوب والأقراص		أقراص فورديك أسيد (%)		مستوى التفصيل		
	أقراص أو كبسول الفورديك (%)	فيتامينات أخرى (%)	أي دواء آخر (%)	نعم : جرعة واحدة	نعم : جرعتين	لا يحتاج		لا	
دهوك	78.7	73.1	12.8	5.3	9.0	19.9	61.7	4.1	100.0
بغداد	84.7	52.5	7.4	22.0	15.9	25.7	35.2	1.2	100.0
السليمانية	88.2	72.2	16.9	25.4	28.7	21.2	21.8	2.9	100.0
كركوك	92.9	46.8	5.1	58.9	7.5	12.4	11.0	10.2	100.0
اربيل	87.5	76.3	6.0	15.9	22.6	17.4	41.4	2.8	100.0
النجف	88.3	79.5	7.3	29.4	26.9	19.5	19.1	5.1	100.0
الامدر	85.3	56.7	3.4	19.9	13.0	32.9	18.2	1.1	100.0
بغداد	92.5	71.4	9.0	47.5	18.1	18.8	15.2	0.4	100.0
بغداد	91.0	85.1	2.7	46.2	26.6	11.0	14.2	2.0	100.0
كربلاء	83.2	65.2	7.3	27.5	35.4	13.5	16.8	6.8	100.0
واسط	72.1	66.3	2.0	26.7	6.8	9.0	40.1	17.5	100.0
صلاح الدين	71.4	50.0	6.1	23.2	18.3	12.8	42.7	3.1	100.0
النجف	81.0	40.4	1.4	26.8	18.0	30.1	22.5	2.7	100.0
القادسية	76.7	67.3	4.1	23.4	26.7	13.6	35.9	0.3	100.0
المثنى	80.1	60.3	4.1	21.9	36.3	5.5	34.9	1.4	100.0
ذي قار	92.8	69.7	0.0	22.7	23.9	7.5	25.9	19.9	100.0
ميسان	88.1	67.4	0.2	24.0	24.0	10.0	29.6	12.4	100.0
الناصر	86.3	64.7	6.2	29.4	13.2	22.0	29.1	6.3	100.0
البيجة	88.7	67.9	6.6	33.2	21.3	17.7	23.6	4.1	100.0
ربيع	81.8	61.9	6.1	24.4	16.4	18.8	34.4	5.9	100.0
بغداد	79.0	60.1	4.7	24.5	16.7	17.6	35.2	6.0	100.0
المتنرى الشمالية	89.2	66.5	7.1	34.8	19.1	17.9	23.9	4.3	100.0
المتنرى الشمالية	95.3	64.1	3.0	31.1	18.6	21.8	25.9	2.6	100.0
شهادة جامعية (بغداد فاطمي)	95.0	79.9	10.2	33.0	29.8	18.5	15.4	3.3	100.0
19-15	91.5	81.2	2.9	38.5	27.2	10.6	19.6	4.1	100.0
19-20	88.7	67.3	6.4	32.9	24.1	13.4	25.3	4.4	100.0
29-30	84.8	64.2	6.4	28.0	16.4	22.0	28.6	5.0	100.0
44-30	81.9	63.0	13.7	33.5	10.7	21.8	29.5	4.6	100.0
45 فأكثر	86.7	73.9	12.0	17.3	21.9	19.5	38.1	3.1	100.0
محافظة إقليم كركستان	86.6	64.7	5.5	32.8	19.5	17.8	25.0	4.9	100.0
محافظة إقليم كركستان	86.6	64.7	5.5	32.8	19.5	17.8	25.0	4.9	100.0
الإجمالي	86.6	66.0	6.4	30.5	19.8	18.1	26.9	4.7	100.0

I. WISH II 2021 العراق المتكامل للاوضاع الاجتماعية والصحية للمرأة في العراق

جدول 6-7: التوزيع النسبي للنساء بعمر 15-49 سنة المتزوجات حائلاً واللاتي سبق لهن الزواج اللاتي أنجبن مولوداً حياً في الخمس سنوات السابقة للمسح حسب مكان ولادة آخر مولود لهن وفتح الولادة

مستوى التفصيل	مكان ولادة آخر مولود										المجموع
	مركز رعاية صحية أولية فيه صالة ولادة	مستشفى حكومي	مستشفى أهلي	عيادة طبيب خاصة	أخرى	المجموع	ولادة طبيعية	ولادة بمساعدة / (ملطف / تبريق / قنطرة)	عناية قصصية	المجموع	
المحافظات	دهوك	0.2	78.5	20.3	0.0	0.0	100.0	63.3	1.7	34.9	100.0
	نينوى	0.0	82.5	2.7	2.0	0.3	100.0	83.1	0.0	16.9	100.0
	السليمانية	0.0	67.4	27.2	3.7	0.0	100.0	45.4	0.4	54.2	100.0
	كركوك	0.0	86.0	3.8	0.0	0.0	100.0	83.9	0.0	16.1	100.0
	أربيل	0.0	57.7	34.6	0.0	0.2	100.0	42.6	0.0	57.4	100.0
	نجافي	0.0	77.9	12.4	0.0	0.0	100.0	51.0	0.6	48.4	100.0
	الأنبار	0.0	69.8	10.9	0.6	0.0	100.0	78.0	0.5	21.4	100.0
	بغداد	0.0	58.3	29.0	0.0	0.0	100.0	52.8	0.0	47.2	100.0
	بابل	0.0	86.2	8.0	0.0	0.0	100.0	65.2	0.0	34.8	100.0
	المحافظات	0.0	75.6	19.9	0.0	0.0	100.0	63.1	0.0	36.9	100.0
المستوى الوطني	كريلاء واسط	0.0	83.4	5.2	0.0	0.0	100.0	67.5	0.0	32.5	100.0
	صلاح الدين	0.0	64.6	14.0	0.0	0.6	100.0	69.9	1.3	28.8	100.0
	النجف	0.0	78.1	17.7	0.0	0.0	100.0	58.7	2.4	38.9	100.0
	القادسية	0.9	58.2	36.2	0.6	0.0	100.0	42.2	0.3	57.4	100.0
	العتيق	0.0	93.8	3.4	0.0	0.0	100.0	57.3	0.7	42.0	100.0
	ذي قار	0.0	73.8	16.5	1.9	0.0	100.0	72.6	0.0	27.4	100.0
	ميسان	0.0	84.8	0.0	0.0	0.0	100.0	80.9	0.8	18.3	100.0
	المرارة	0.9	85.7	6.8	0.2	0.0	100.0	81.8	2.0	16.3	100.0
	حضر	0.1	71.2	20.0	0.8	0.0	100.0	61.2	0.5	38.4	100.0
	البيضاء	0.1	77.0	9.9	0.2	0.2	100.0	69.5	0.4	30.0	100.0
المستوى العالمي	موسملاء قاندي	0.2	79.5	8.4	0.0	0.0	100.0	71.7	0.4	27.9	100.0
	إعدادية	0.1	73.4	16.8	0.8	0.0	100.0	64.8	0.7	34.5	100.0
	شهادة جامعية (بدم فاطمي)	0.0	65.0	28.0	0.8	0.2	100.0	49.6	0.0	50.4	100.0
	إعدادية	0.0	58.4	34.4	1.4	0.0	100.0	45.8	0.1	54.1	100.0
	شهادة جامعية (بدم فاطمي)	0.0	77.1	13.9	1.7	0.3	100.0	81.7	0.3	18.0	100.0
	19-15	0.0	75.2	14.4	0.8	0.1	100.0	68.1	0.5	31.4	100.0
	29-20	0.0	70.6	19.3	0.4	0.0	100.0	59.0	0.5	40.6	100.0
	44-30	0.0	79.9	11.2	0.9	0.0	100.0	65.7	0.5	33.8	100.0
	45 فأكثر	0.0	66.5	28.2	1.5	0.1	100.0	48.6	0.6	50.8	100.0
	محافظات إقليم كردستان	0.1	74.1	14.9	0.5	0.1	100.0	66.3	0.4	33.2	100.0
المحافظات عدا إقليم كردستان	0.1	73.0	16.9	0.6	0.1	100.0	63.7	0.5	35.8	100.0	
التقسيم الجغرافي	0.1	73.0	16.9	0.6	0.1	100.0	63.7	0.5	35.8	100.0	
الإجمالي	0.1	73.0	16.9	0.6	0.1	100.0	63.7	0.5	35.8	100.0	

جدول 7-7: التوزيع النسبي للنساء بعمر 15-49 سنة المتزوجات حالياً واللاتي سبق لهن الزواج اللاتي أنجبن مولوداً جدياً في الخمس سنوات السابقة للمسح حسب المعايير في فترة المسح والوضع المباشر

مستوى التفصيل	مخاض غير المتوقع أكثر من 12 ساعة		حمى شديدة خلال 24 ساعة بعد الولادة		انقلاجات (شعرية)		كريف مهبلي أو رسمي جلد	
	لا	نعم	لا	نعم	لا اعرف	لا	نعم	لا اعرف
المجموع	52.7	47.0	92.3	5.3	2.4	92.0	7.3	0.7
دووك	83.5	14.6	98.8	0.9	0.3	95.6	3.5	0.9
بغداد	57.7	41.2	98.6	1.4	0.0	88.0	8.5	3.5
كركوك	81.6	13.9	97.7	1.2	1.2	94.7	4.6	0.7
اربيل	49.5	50.3	97.9	1.9	0.2	93.7	5.2	1.1
ديالى	75.0	24.0	98.0	0.0	2.0	93.0	6.5	0.5
الأنبار	77.8	15.5	94.3	4.0	1.7	89.5	9.5	1.1
بغداد	78.2	19.5	98.0	2.0	0.0	83.1	16.9	0.0
بابل	64.0	34.9	96.9	2.6	0.5	92.0	8.0	0.0
كربلاء	72.5	24.7	98.3	1.5	0.3	92.4	7.3	0.3
واسط	82.5	12.9	97.3	1.1	1.6	92.7	5.6	1.7
صلاح الدين	73.8	23.2	96.3	0.0	3.7	90.9	7.3	1.8
النجف	88.5	10.4	98.6	0.0	1.4	89.3	9.6	1.1
القائمية	88.6	11.4	98.9	0.6	0.6	94.8	5.2	0.0
المثنى	87.0	10.9	97.3	1.4	1.4	95.9	2.7	1.4
ذي قار	83.5	11.9	95.0	0.6	4.4	93.1	3.7	3.1
ميسان	92.1	7.9	99.5	0.5	0.0	97.0	3.0	0.0
النجرة	89.7	10.3	99.1	0.9	0.0	98.7	1.1	0.2
حضر	77.3	20.7	97.8	1.3	0.9	91.7	7.4	0.9
ربيع	75.1	22.9	97.3	1.7	1.0	90.6	8.5	0.9
البيجة	75.2	22.7	97.4	1.4	1.2	92.4	6.8	0.8
بغداد	76.5	20.8	98.0	1.0	1.0	91.1	7.9	1.0
المستوى التعليمي	79.4	19.6	96.9	2.7	0.4	91.1	8.5	0.4
شهادة جامعية (دبلوم فأعلى)	79.7	20.1	97.2	2.5	0.3	89.6	9.3	1.1
19-15	62.4	36.7	97.3	0.0	2.7	89.6	9.5	0.9
29-20	75.6	22.1	97.9	1.3	0.7	93.1	6.4	0.5
الفترة العمرية (سنة)	78.3	19.8	97.4	1.6	1.0	90.3	8.5	1.2
44-30	77.3	20.1	97.9	1.3	0.8	86.6	12.5	0.8
45 فأكثر	53.6	45.8	96.9	2.5	0.6	91.0	7.1	2.0
التقسيم الجغرافي	80.6	17.1	97.7	1.3	1.0	91.4	7.9	0.7
المحافظات عدا إقليم كردستان	76.6	21.4	97.6	1.5	0.9	91.3	7.8	0.9
الإجمالي	76.6	21.4	97.6	1.5	0.9	91.3	7.8	0.9

جدول 7-8 : التوزيع النسبي للنساء بعمر 15-49 سنة المتزوجات حالياً واللاتي سبق لهن الزواج اللاتي أنجبن مولوداً حياً في الخمس سنوات السابقة للمسح حسب أسباب عدم الولادة في مؤسسة صحية (اللاتي تمت ولادتهن في المنزل أو أماكن أخرى)

أسباب عدم الولادة في مؤسسة صحية (اللاتي تمت ولادتهن في المنزل أو أماكن أخرى)									
المجموع	أخرى	عدم موافقة الأهل	بعد المؤسسة الصحية	صعوبة الوصول	ولادة مبكرة / فجائية	التكلفة عالية	الخدمة غير متوفرة في المؤسسة	المزول أفضل	مستوى التفصيل
100.0	16.0	0.0	4.1	0.0	8.3	0.0	0.0	71.6	محافظة إقليم كردستان
100.0	2.9	1.4	2.6	21.0	5.5	18.8	3.1	44.8	المحافظات عدا إقليم كردستان
100.0	4.4	1.2	2.7	18.6	5.8	16.6	2.8	47.9	الإجمالي

جدول 9-7 : التوزيع النسيبي للنساء بعمر 15-49 سنة المتزوجات حالياً واللاتي سبق لهن الزواج اللاتي أنجبن مولوداً حياً في الخمس سنوات السابقة للمسح حسب الشخص الذي قدم المساعدة أثناء الولادة

مستوى التفصيل	الشخص الذي ساعد في الولادة الأخيرة					
	طبيب	ممرضة / قابلة منزلية	جدة عرب	أقارب / الصفاة	أخرى	
المحافظة	دهوك	88.6	10.6	0.5	0.2	0.0
	نينوى	67.2	29.2	3.0	0.5	0.0
	السليمانية	86.4	8.5	0.2	4.9	0.0
	كركوك	85.0	6.0	7.5	1.5	0.0
	أربيل	84.9	9.1	0.4	5.6	0.0
	ديالى	84.7	8.9	5.9	0.5	0.0
	الأنبار	71.9	16.9	9.5	1.7	0.0
	بغداد	84.8	8.8	6.3	0.1	0.0
	بابل	77.6	19.3	3.1	0.0	0.0
	كربلاء	74.1	24.3	1.6	0.0	0.0
	واسط	49.5	27.8	6.1	15.6	1.0
	صلاح الدين	66.5	18.9	11.0	3.7	0.0
	النجف	64.8	29.2	1.1	4.8	0.0
	القاسمية	83.0	12.7	2.3	1.7	0.3
	البلدية	المشي	71.2	26.7	1.4	0.7
ذبي قار		69.8	26.8	2.5	0.9	0.0
ميمسان		51.9	42.2	5.5	0.5	0.0
النجرة		63.1	34.8	2.1	0.0	0.0
حضر		76.4	18.6	3.1	1.9	0.0
ريف		73.0	19.1	6.0	1.7	0.1
بجون شهادة		71.0	22.4	5.0	1.6	0.1
موسسة قاندي		76.2	18.0	4.0	1.7	0.1
احاديبة		86.6	11.0	0.0	2.4	0.0
شهادة جامعية (دبلوم فاعلى)		79.8	14.8	2.7	2.7	0.0
19-15		76.7	18.8	2.2	2.3	0.0
29-20		73.7	21.1	3.1	2.0	0.1
44-30		76.1	17.3	4.8	1.8	0.0
45 فأكثر		82.5	12.1	4.5	0.9	0.0
التقسيم الجغرافي		محافظة أقليم كركستان	86.4	9.2	0.3	4.0
	محافظة أقليم كركستان	73.4	20.5	4.6	1.5	0.1
	الاجمالي	75.3	18.8	4.0	1.9	0.0

I. WISH II 2021 المتكامل للاوضاع الاجتماعية والصحية للمرأة في العراق

جدول 10-7 : التوزيع النسبي للنساء بعمر 15-49 سنة المتزوجات حالياً واللاتي سبق لهن الزواج اللاتي أنجبن مولوداً حياً في الخمس سنوات السابقة للمسح حسب الشخص الذي قام بالفحص في فترة النفاس ومكان إجراء الفحص للنساء اللاتي تم فحصهن

مستوى التفصيل	الفحص بعد الولادة							مكان إجراء الفحص (النساء اللاتي تم فحصهن في فترة النفاس)						
	طبيب	ممرضة / قابلة	مدرسة	جدة عرب	أخرى	لا احد	المجموع	مركز صحية أولية	مستشفى حكومي	مستشفى أهلي	عيادة طبيب خاص	عيادة طبية شعبية	أخرى	المجموع
المحافظة	دهوك	55.6	7.3	0.0	0.0	0.0	37.1	0.4	49.4	20.0	29.0	1.2	0.0	100.0
	نينوى	57.0	27.5	2.5	0.0	0.0	13.0	19.7	60.8	1.9	16.3	0.6	0.6	100.0
	السليمانية	38.2	3.8	0.0	0.0	0.0	58.1	0.0	4.9	16.1	73.2	5.9	0.0	100.0
	كركوك	56.3	18.9	7.4	0.0	0.0	17.4	14.6	33.7	0.0	44.4	6.8	0.4	100.0
	اربيل	62.6	10.0	0.0	0.0	0.3	27.0	1.3	18.2	27.4	48.9	2.6	1.6	100.0
	ديالى	50.0	14.1	1.7	0.0	0.0	34.1	5.0	18.7	2.6	70.7	3.0	0.0	100.0
	الانبار	50.9	14.6	1.6	0.0	0.0	33.0	11.1	37.9	7.5	39.7	3.7	0.0	100.0
	بغداد	65.3	6.8	1.1	1.1	1.1	25.7	2.1	22.3	12.8	53.4	7.8	1.6	100.0
	بابل	62.7	13.3	2.3	0.0	0.0	21.6	6.8	52.4	3.5	35.9	0.7	0.7	100.0
	كربلاء	60.6	8.0	0.0	0.0	0.3	31.2	17.4	21.6	9.2	50.2	1.2	0.4	100.0
واسط	45.3	12.5	1.3	0.0	0.3	40.6	19.9	15.1	2.0	63.1	1.3	0.6	100.0	
صلاح الدين	45.1	15.8	3.3	0.0	0.0	35.9	14.3	27.6	6.0	54.1	0.0	2.0	100.0	
النجف	51.9	22.4	4.1	0.0	0.0	21.6	22.4	43.5	6.0	27.7	0.0	0.4	100.0	
القادسية	61.4	9.9	4.9	0.6	0.0	29.4	15.0	20.3	11.3	51.1	1.4	0.9	100.0	
العتيق	47.1	23.0	0.6	0.0	0.0	47.7	17.7	34.4	0.0	48.0	0.0	0.0	100.0	
ذي قار	41.5	9.9	0.9	0.0	0.0	32.6	3.8	29.3	3.8	58.6	4.5	0.0	100.0	
ميسان	29.8	35.9	1.6	0.0	0.0	70.4	29.6	44.3	0.0	23.0	1.6	1.6	100.0	
الناصر	26.4	3.0	0.2	0.0	0.0	32.0	4.4	15.8	0.0	79.1	0.0	0.7	100.0	
البيثة	54.0	12.4	1.3	0.0	0.3	32.0	9.5	29.1	10.0	46.7	3.9	0.8	100.0	
	49.7	15.2	2.9	0.0	0.1	32.2	11.0	40.0	3.2	43.3	1.7	0.9	100.0	
المستوى القطبي	43.8	13.8	2.8	0.0	0.0	39.5	13.6	36.6	3.7	40.8	4.7	0.7	100.0	
	56.2	15.0	1.5	0.0	0.5	26.8	9.4	34.8	8.1	44.1	2.3	1.2	100.0	
القوات العراقية (نسبة)	55.3	9.0	0.0	0.0	0.2	35.5	2.4	30.8	9.1	56.4	1.3	0.0	100.0	
	64.0	8.4	0.3	0.0	0.0	27.3	6.4	18.0	15.5	56.4	3.5	0.1	100.0	
مناطق إقليم كردستان	52.3	10.3	1.3	0.0	0.3	35.8	5.8	21.2	7.9	54.4	9.9	0.6	100.0	
	50.9	14.3	1.5	0.0	0.0	33.3	9.7	36.9	5.6	44.6	2.9	0.3	100.0	
مناطق عدا إقليم كردستان	53.8	12.6	2.0	0.0	0.4	31.2	10.1	30.0	10.1	45.6	3.1	1.2	100.0	
	59.2	14.0	0.8	0.0	0.0	26.0	15.6	28.8	0.0	50.9	3.4	1.2	100.0	
القسم الجغرافي الإجمالي	51.4	6.9	0.0	0.0	0.1	41.5	0.7	22.1	22.2	51.0	3.2	0.7	100.0	
	52.9	14.3	2.0	0.0	0.3	30.5	11.3	33.9	5.8	44.9	3.2	0.8	100.0	
الإجمالي	52.7	13.3	1.8	0.2	0.2	32.1	9.9	32.4	7.9	45.6	3.2	0.8	100.0	

جدول 7-11: التوزيع النسيبي للنساء بعمار 15-19 سنة المتزوجات حالياً واللاتي سبق لهن الزواج اللاتي أنجبن مولوداً حياً في الخمس سنوات السابقة للمسح ممن تم إجراء فحوصات صحية لأكثر مولود حي أنجبهته حسب توقيت الزيارة وعدد مرات تلقي الرعاية

مستوى التفصيل	بعد الولادة مباشرة		خلال الأسبوع الأول بعد الولادة									بعد الولادة					
	اليوم الأول	اليوم الثاني	اليوم الثالث	اليوم الرابع	اليوم الخامس	اليوم السادس	اليوم السابع	اليوم الثامن	اليوم التاسع	اليوم العاشر	اليوم الحادي عشر	اليوم الثاني عشر	اليوم الثالث عشر				
البيئية	9.2	4.8	2.0	0.6	1.7	1.5	10.8	18.3	3.2	1.9	0.9	0.7	100.0	30.2	53.1	16.8	100.0
	8.3	4.0	2.5	1.0	4.4	6.0	14.3	18.1	4.5	2.7	1.3	1.3	100.0	27.3	56.9	15.8	100.0
	9.9	3.9	2.5	0.6	6.0	1.5	10.9	17.0	1.5	1.3	1.3	0.8	100.0	29.8	53.6	16.6	100.0
	7.2	5.3	2.3	0.0	4.7	0.5	12.6	22.3	5.1	1.7	0.3	0.3	100.0	34.2	45.1	20.7	100.0
	8.4	3.7	1.4	1.7	1.0	3.0	20.7	14.7	2.6	1.9	0.0	2.2	100.0	21.8	66.5	11.7	100.0
	5.1	0.0	0.0	0.0	1.3	0.4	30.8	16.8	0.9	1.0	0.0	0.4	100.0	18.2	73.7	8.1	100.0
	10.8	4.5	2.8	1.5	5.8	1.8	11.4	14.9	3.0	2.1	1.6	0.5	100.0	27.2	55.4	17.4	100.0
	8.3	3.5	2.2	0.4	4.1	2.2	14.2	19.0	3.0	1.8	0.7	1.5	100.0	29.5	55.7	14.8	100.0
	1.2	10.7	0.8	2.3	1.2	0.0	17.3	16.7	0.7	0.7	0.0	12.5	100.0	18.8	63.2	18.1	100.0
	9.5	2.0	1.5	0.9	1.6	2.7	15.3	10.9	3.5	4.9	2.2	3.3	100.0	26.7	61.0	12.3	100.0
	8.9	4.3	2.4	0.9	5.0	1.8	13.5	18.2	2.8	1.4	0.9	1.1	100.0	28.1	55.7	16.2	100.0
	9.0	4.0	2.3	0.9	4.6	1.9	13.7	17.2	2.9	1.9	1.0	1.4	100.0	27.9	56.4	15.7	100.0

I. WISH II 2021 المسح المتكامل للاوضاع الاجتماعية والصحية للمرأة في العراق

جدول 7-12: التوزيع النسبي للنساء بعمر 15-49 سنة المتزوجات حالياً واللاتي سبق لهن الزواج اللاتي أنجبن مولوداً حياً في الخمس سنوات السابقة للمسح حسب السبب الرئيس لعدم الذهاب للفحص ونسبة النساء ممن أرفضن موالدهن من التي ووقعت الإرضاع

مستوى التفصيل	السبب الرئيس لعدم الذهاب للفحص												
	عدم وجود مناعب صحية	الذيها خبرة سابقة	الطرف الأجنبي	الخضمة غير موجهة	التكلفة عالية	مطلوبة	مستعمل الزوج	يُعدّ الموصية الصحية	صعوبة الوصول للخضمة	مسافة أحد الزوار الأُمرة	ثقفي وياه (كقovid-19)	أخرى	المجموع
البيئية	62.7	18.1	0.7	0.1	9.6	2.5	0.6	0.2	0.1	1.0	3.0	1.4	85.3
													100.0
حضر	59.7	18.9	0.0	0.4	11.1	2.0	2.0	1.2	1.2	0.5	2.1	0.9	87.4
													100.0
ريف	60.0	19.4	0.1	0.5	11.2	1.8	1.2	0.9	0.7	0.1	2.9	1.1	88.5
													100.0
مستوى التفصيل	62.0	19.1	0.5	0.0	11.8	2.1	1.2	0.3	0.3	0.4	2.1	0.2	84.8
													100.0
مؤسسات فائدي	58.2	10.5	0.0	0.0	11.3	3.6	0.0	0.0	0.0	11.3	1.6	3.6	76.5
													100.0
إعدادية	69.1	15.9	1.9	0.0	0.3	4.3	0.5	0.0	0.0	0.0	4.2	3.8	86.6
													100.0
شهادة جامعية (بدرج فاعلي)	64.8	0.8	0.0	0.0	6.2	0.8	0.8	0.0	0.0	16.5	7.7	2.3	90.2
													100.0
الفئات العمرية (متن)	67.6	11.4	0.1	0.2	10.8	3.2	0.7	0.7	0.4	0.5	3.2	1.1	86.0
													100.0
44-30	57.3	25.1	0.7	0.2	9.7	1.6	1.3	0.4	0.3	0.0	2.0	1.3	85.5
													100.0
45 فأكثر	48.3	26.1	3.3	0.0	11.6	4.2	1.5	0.0	3.3	0.0	0.0	1.6	87.4
													100.0
محافظات إقليم كردستان	69.7	12.5	0.0	0.0	3.0	7.3	1.1	0.7	0.3	0.0	0.3	5.1	89.5
													100.0
التقسيم الجغرافي	60.0	19.7	0.6	0.3	11.7	1.2	1.0	0.5	0.5	1.0	3.3	0.4	85.3
													100.0
المحافظات عدا إقليم كردستان	61.8	18.4	0.5	0.2	10.1	2.3	1.0	0.5	0.4	0.8	2.7	1.3	85.9
													100.0
الاجمالي	62.7	18.1	0.7	0.1	9.6	2.5	0.6	0.2	0.1	1.0	3.0	1.4	85.3
													100.0
المجموع	62.7	18.1	0.7	0.1	9.6	2.5	0.6	0.2	0.1	1.0	3.0	1.4	85.3
													100.0
توقيت الإرضاع	52.8	26.2	26.2	21.0	26.2	21.0	26.2	21.0	26.2	21.0	26.2	21.0	26.2
													100.0
خلال الساعة الأولى بعد الولادة	43.7	33.5	33.5	22.7	33.5	22.7	33.5	22.7	33.5	22.7	33.5	22.7	33.5
													100.0
خلال ساعتيين إلى أربع ساعات	47.0	26.8	26.8	26.2	26.8	26.2	26.8	26.2	26.8	26.2	26.8	26.2	26.8
													100.0
بعد أكثر من أربع ساعات	47.2	47.2	47.2	21.8	47.2	21.8	47.2	21.8	47.2	21.8	47.2	21.8	47.2
													100.0
المجموع	51.6	27.2	27.2	21.2	27.2	21.2	27.2	21.2	27.2	21.2	27.2	21.2	27.2
													100.0

جدول 13-7 : النسبة المئوية للنساء بعمر 15-49 سنة المتزوجات حالياً والمنفصلات اللاتي حارون ان يصبحن حوامل ومتوسط عدد مرات المحاولات والتوزيع النسي للنساء حسب أسباب عدم القدرة على الحمل والجهة التي تلقت منها النصيحة أو الاستشارة


مستوى التفصيل	نسبة النساء اللاتي حارون ان يصبحن حوامل	متوسط عدد مرات محاولات الحمل (بالاشهر)			المرات المحاولات العمل (بالاشهر)	النساء اللاتي حارون ان يصبحن حوامل	نسبة النساء اللاتي حارون ان يصبحن حوامل	أسباب عدم القدرة على الحمل		المرات المحاولات العمل (بالاشهر)		مستوى التفصيل
		مشاكل صحية لدى الزوجة	مشاكل صحية لدى الزوجة	مشاكل صحية لدى الزوجة				مشاكل صحية لدى الزوجة	مشاكل صحية لدى الزوجة	مشاكل صحية لدى الزوجة		
المجموع	100.0	19.1	4.4	13.3	54.4	8.8	75.1	12.3	13.3	54.4	8.8	دهوك
	100.0	11.7	0.0	17.3	66.5	4.4	81.6	8.0	17.3	66.5	4.4	تيلوي
	100.0	16.1	6.9	14.9	60.9	1.1	79.4	11.0	14.9	60.9	1.1	السليمانية
	100.0	19.3	0.0	15.3	56.7	8.7	88.3	8.9	15.3	56.7	8.7	كركوك
	100.0	13.4	0.0	13.4	71.3	1.8	37.8	6.2	13.4	71.3	1.8	اربيل
	100.0	22.4	0.0	36.4	41.3	0.0	97.2	8.3	36.4	41.3	0.0	طليحة
	100.0	11.7	5.4	23.3	51.1	8.5	94.1	11.7	23.3	51.1	8.5	الامبار
	100.0	11.9	11.2	9.8	67.1	0.0	44.2	12.5	9.8	67.1	0.0	بغداد
	100.0	26.1	5.9	11.5	56.6	0.0	76.7	11.1	11.5	56.6	0.0	بابل
	100.0	27.5	0.0	18.4	46.9	7.1	60.3	10.3	18.4	46.9	7.1	كربلاء
	100.0	21.3	9.0	14.2	48.4	7.1	71.1	11.5	14.2	48.4	7.1	واسط
	100.0	7.1	28.5	17.8	46.5	0.0	94.0	11.1	17.8	46.5	0.0	صلاح الدين
	100.0	47.6	0.0	14.4	38.0	0.0	80.3	11.0	14.4	38.0	0.0	النجف
	100.0	23.7	3.7	19.0	43.0	10.6	69.4	13.2	19.0	43.0	10.6	القائمية
	100.0	17.4	0.0	13.0	65.2	4.4	90.2	9.4	13.0	65.2	4.4	المنجى
	100.0	30.0	0.0	10.1	50.0	10.0	69.8	8.5	10.1	50.0	10.0	ذي قار
	100.0	30.9	0.0	9.3	59.8	0.0	65.1	8.1	9.3	59.8	0.0	ميسان
	100.0	19.0	8.3	33.7	39.1	0.0	65.9	9.1	33.7	39.1	0.0	الناصر
	100.0	17.5	6.5	12.4	60.5	3.1	62.7	10.6	12.4	60.5	3.1	حضر
	100.0	20.6	5.3	24.2	46.8	3.1	83.7	9.8	24.2	46.8	3.1	ربيف
	100.0	21.0	8.9	17.9	47.1	5.0	69.0	9.2	17.9	47.1	5.0	بدرين شبلادة
	100.0	17.8	3.1	15.7	62.2	1.2	72.4	10.2	15.7	62.2	1.2	متوسطة قلندي
	100.0	6.5	21.0	10.3	62.2	0.0	30.8	12.1	10.3	62.2	0.0	إعدادية
	100.0	20.3	4.2	14.0	55.2	6.4	72.5	13.1	14.0	55.2	6.4	شعبة جامعية (بدرين قاطلي)
	100.0	22.2	0.0	4.4	73.4	0.0	30.9	16.9	4.4	73.4	0.0	19-15
	100.0	16.0	7.9	14.6	61.5	0.0	38.3	13.3	14.6	61.5	0.0	29-20
	100.0	22.9	4.3	20.9	48.3	3.7	81.6	8.4	20.9	48.3	3.7	44-30
	100.0	10.3	9.9	8.0	64.3	7.5	96.6	11.1	8.0	64.3	7.5	45 فأكثر
	100.0	16.3	4.5	14.1	61.7	3.4	88.0	9.5	14.1	61.7	3.4	محاقيات إقليم كردستان
	100.0	18.7	6.5	15.9	55.9	3.0	88.6	10.5	15.9	55.9	3.0	المحاقيات عدا إقليم كردستان
	100.0	18.4	6.2	15.7	56.7	3.1	88.5	10.3	15.7	56.7	3.1	الإجمالي

المسح المتكامل للاوضاع الاجتماعية والصحية للمرأة في العراق 2021 WISH II

جدول 7-14 : التوزيع النسبي للنساء بعمر 15-49 سنة المتزوجات حالياً والمنفصلات من غير العوائل حالياً أو غير متأكدات من العمل حسب أسباب عدم الاستشارة على أن تصبح حاملاً والنساء اللاتي قامن أو جتهن بالاستشارة والحجة التي تلقين منها الزواج الاستشارة أو النصيحة

متوى الفصل	الجهة التي استشارها الزوج		الجهة التي استشارها الزوجة		سبب عدم الاستشارة																			
	لا اعرف	الجهة التي استشارها الزوج	لا اعرف	الجهة التي استشارها الزوجة	لا اعرف	لا	نعم	المجموع	الزوجة	خاتمة	مرحلة	المشكلة لا تفهمني	الزوج متغير	مشغولة	الخيمة غير متوفرة	التكلفة عالية	الطرف الامني	لا اعتقد ذلك يساعد						
البيبة	100	0.0	4.8	0.0	0.4	0.0	94.8	100.0	5.4	43.4	51.2	100.0	0.0	0.0	44.2	0.0	11.2	0.0	32.4	0.0	12.1	11.2	حضر	
	100	2.0	0.5	1.3	0.8	0.0	95.4	100.0	2.5	34.1	63.4	100.0	10.2	21.0	7.1	0.0	5.0	0.0	46.7	0.0	9.9	9.9	زيف	
المتوى التعليمي	100	1.2	0.0	1.7	0.0	0.0	97.1	100.0	7.6	45.5	46.8	100.0	5.0	10.3	26.7	0.0	10.3	0.0	36.7	0.0	11.0	11.0	تدون شهادة	
	100	0.6	5.1	0.0	1.0	0.0	93.2	100.0	2.0	34.7	63.3	100.0	0.0	0.0	40.9	0.0	0.0	0.0	46.5	0.0	12.6	12.6	متوسطة قاندي	
	100	0.0	0.0	0.0	0.0	0.0	100.0	100.0	0.0	74.1	25.9	0.0	0.0	0.0	0.0	0.0	0.0	0.0	0.0	0.0	0.0	0.0	اصغارية	
الفئات العمرية (سنة)	100	0.0	3.5	0.0	0.0	0.0	96.5	100.0	8.6	36.3	55.1	0.0	0.0	0.0	0.0	0.0	0.0	0.0	0.0	0.0	0.0	0.0	0.0	شهادة جامعية (تدوم فاضل)
	100	10.7	0.0	0.0	0.0	0.0	89.3	100.0	2.9	65.8	31.3	100.0	13.9	0.0	64.2	0.0	21.9	0.0	0.0	0.0	0.0	0.0	0.0	19-15
	100	0.7	12.7	1.0	0.0	0.0	85.6	100.0	2.3	51.5	46.2	100.0	0.0	0.0	19.0	0.0	0.0	0.0	54.7	0.0	26.3	26.3	الفئات العمرية	
التقديم الجغرافي	100	0.0	0.3	0.3	1.0	0.0	98.3	100.0	7.7	30.7	61.6	100.0	0.0	24.8	8.4	0.0	5.9	0.0	55.1	0.0	5.9	5.9	44-30	
	100	0.7	0.0	0.0	0.0	0.0	99.3	100.0	1.5	40.6	57.8	0.0	0.0	0.0	0.0	0.0	0.0	0.0	0.0	0.0	0.0	0.0	45 فأكثر	
	100	0.0	5.6	0.0	0.0	0.0	94.4	100.0	1.2	56.0	42.8	0.0	0.0	0.0	0.0	0.0	0.0	0.0	0.0	0.0	0.0	0.0	محافظات إقليم كردستان	
الاجمالي	100	0.7	3.2	0.5	0.6	0.0	95.0	100.0	5.2	38.4	55.4	100.0	4.2	8.6	29.0	0.0	8.7	0.0	38.3	0.0	11.2	11.2	المحافظات عدا إقليم كردستان	
	100	0.6	3.4	0.4	0.5	0.0	95.0	100.0	4.6	40.8	54.6	100.0	4.2	8.6	29.0	0.0	8.7	0.0	38.3	0.0	11.2	11.2	الاجمالي	

القسم الثامن - تنظيم الأسرة



المسح المتكامل للاوضاع الاجتماعية والصحية للمرأة في العراق I. WISH II 2021

جدول 8-1: النسبة المئوية للنساء بعمر 15-49 سنة المتزوجات واللاتي سبق لهن الزواج ممن استخدمن (أو استخدم أزواجهن) إحدى وسائل تنظيم الأسرة ومتوسط أعمارهن عند استخدام الوسيلة والتوزيع النسي للنساء اللاتي يستخدمن وسائل تنظيم الأسرة (الحديثة أو التقليدية)

مستوى التفصيل	نسبة النساء اللاتي استخدمن أي وسيلة من وسائل تنظيم الأسرة (%)		متوسط عمر المرأة عندما استخدمت الوسيلة لأول مرة	الوسائل الحديثة										الوسائل التقليدية									
	استخدمت الوسيلة لأول مرة	استخدمت الوسيلة من قبل		الحبوب	التولب	الحقن	الغرسية	الرقابي الكفري	الرقابي الأنثوي	الحائض المهبلي للمرأة	المرهم أو الكريم الموضعي	ربط الأليلب	التعقيم للرجال	الرضاعة الطبيعية الخاصة	فترة الأمان	العزل	أخرى	المجموع	أية وسيلة حديثة	أية وسيلة تقليدية			
دهوك	26.4	19.3	10.7	3.4	3.4	0.4	6.2	0.0	0.0	0.0	0.0	0.0	0.0	0.0	18.6	38.0	0.0	100.0	43.4	56.6			
تيفري	29.1	34.4	24.4	15.2	7.5	0.7	1.2	0.0	0.0	0.0	0.0	0.0	0.0	0.0	10.9	10.4	0.5	100.0	78.2	21.8			
السليمانية	25.1	16.4	21.1	1.9	0.6	0.1	9.5	0.0	0.0	0.0	0.0	0.0	0.0	0.0	0.0	49.1	0.0	100.0	50.9	49.1			
كركوك	31.6	11.1	57.6	0.6	0.6	0.0	4.5	0.0	0.0	0.0	0.0	0.0	0.0	0.0	2.0	21.9	2.3	100.0	73.8	26.2			
اربيل	25.7	13.7	7.8	1.1	1.1	1.5	10.6	0.0	0.0	0.0	0.0	0.0	0.0	0.0	0.0	55.2	0.0	100.0	44.8	55.2			
ديالى	26.9	39.2	32.6	4.3	4.3	0.5	5.8	0.0	0.0	0.0	0.0	0.0	0.0	0.0	8.6	0.0	1.6	100.0	89.8	10.2			
الأنبار	28.7	35.9	30.9	2.6	2.6	0.5	8.0	0.0	0.0	0.0	0.0	0.0	0.0	0.0	9.7	9.0	0.0	100.0	81.2	18.8			
بغداد	27.6	47.2	21.7	4.3	4.3	0.0	5.7	0.0	0.0	0.0	0.0	0.0	0.0	0.0	15.2	5.0	0.0	100.0	79.7	20.3			
بابل	26.6	55.9	23.9	7.3	7.3	0.7	0.7	0.0	0.0	0.0	0.0	0.0	0.0	0.0	6.2	6.2	5.3	100.0	88.6	11.4			
كربلاء	25.5	43.5	17.4	13.8	13.8	0.0	4.2	0.0	0.0	0.0	0.0	0.0	0.0	0.0	0.8	12.4	1.5	100.0	85.2	14.8			
واسط	27.5	50.8	13.7	8.8	8.8	0.0	5.9	0.0	0.0	0.0	0.0	0.0	0.0	0.0	3.4	12.1	1.0	100.0	83.5	16.5			
صلاح الدين	28.3	39.0	32.9	6.8	6.8	0.7	4.1	0.0	0.0	0.0	0.0	0.0	0.0	0.0	12.3	0.0	0.7	100.0	87.0	13.0			
النجف	25.7	51.6	10.7	2.9	2.9	0.6	9.9	0.0	0.0	0.0	0.0	0.0	0.0	0.0	14.9	4.0	0.0	100.0	81.1	18.9			
القائمية	26.7	52.2	6.7	5.4	5.4	0.0	21.3	0.0	0.0	0.0	0.0	0.0	0.0	0.0	2.0	1.1	7.1	100.0	89.8	10.2			
المثنى	26.4	58.3	6.1	20.0	20.0	0.0	2.8	0.0	0.0	0.0	0.0	0.0	0.0	0.0	7.3	0.6	0.0	100.0	92.2	7.8			
ذي قار	27.5	62.4	9.0	9.0	9.0	1.5	15.0	0.0	0.0	0.0	0.0	0.0	0.0	0.0	5.3	1.5	0.0	100.0	93.2	6.8			
ميسان	28.0	63.5	4.5	16.5	16.5	0.0	7.4	0.0	0.0	0.0	0.0	0.0	0.0	0.0	1.6	4.1	0.0	100.0	94.4	5.6			
النجرة	25.1	63.1	4.8	4.6	4.6	0.0	11.3	0.0	0.0	0.0	0.0	0.0	0.0	0.0	8.1	6.6	0.0	100.0	85.3	14.7			
حضر	26.7	37.3	17.6	4.7	4.7	0.5	8.2	0.0	0.0	0.0	0.0	0.0	0.0	0.0	5.9	22.6	0.3	100.0	71.2	28.8			
ربيع	27.2	43.0	20.0	7.9	7.9	0.2	5.4	0.0	0.0	0.0	0.0	0.0	0.0	0.0	12.7	1.0	1.0	100.0	80.9	19.1			
نجن	26.9	38.4	16.1	7.2	7.2	0.1	6.9	0.0	0.0	0.0	0.0	0.0	0.0	0.0	6.9	18.8	0.6	100.0	73.7	26.3			
ميسان	26.7	40.2	22.0	5.8	5.8	0.4	7.4	0.0	0.0	0.0	0.0	0.0	0.0	0.0	4.9	15.8	0.5	100.0	78.8	21.2			
العتري	26.1	44.8	11.3	1.6	1.6	1.8	8.2	0.0	0.0	0.0	0.0	0.0	0.0	0.0	3.9	26.1	0.3	100.0	69.6	30.4			
شهادة جامعية (ديلمه فاضلي)	27.5	31.5	13.7	1.6	1.6	0.2	9.2	0.0	0.0	0.0	0.0	0.0	0.0	0.0	6.6	35.8	0.2	100.0	57.3	42.7			
19-15	19.3	40.8	6.5	0.0	0.0	0.0	17.3	0.0	0.0	0.0	0.0	0.0	0.0	0.0	11.3	20.6	2.6	100.0	65.5	34.5			
الفترة العمرية (سنة)	21.9	37.4	12.7	7.5	7.5	0.8	7.4	0.0	0.0	0.0	0.0	0.0	0.0	0.0	9.4	21.9	0.8	100.0	67.9	32.1			
44-30	27.9	40.7	17.4	5.0	5.0	0.3	7.8	0.0	0.0	0.0	0.0	0.0	0.0	0.0	4.8	20.3	0.3	100.0	74.6	25.4			
45 فأكثر	30.5	32.4	29.4	5.1	5.1	0.0	5.7	0.0	0.0	0.0	0.0	0.0	0.0	0.0	16.9	16.9	0.7	100.0	78.1	21.9			
محافظة إقليم كردستان	25.6	16.0	14.8	1.9	1.9	0.6	9.3	0.0	0.0	0.0	0.0	0.0	0.0	0.0	4.3	49.1	0.0	100.0	47.6	52.4			
محافظة إقليم كردستان	27.3	19.5	14.8	6.9	6.9	0.3	6.8	0.0	0.0	0.0	0.0	0.0	0.0	0.0	6.7	8.9	0.7	100.0	83.7	16.3			
الإجمالي	26.8	18.2	38.7	5.5	5.5	0.4	7.5	0.0	0.0	0.0	0.0	0.0	0.0	0.0	5.8	20.1	0.5	100.0	73.6	26.4			

جدول 2-8: التوزيع النسي للنساء بعمر 15-49 المتزوجات واللاتي سبق لهن الزواج ممن استخدمن (أو استخدم أزواجهن) إحدى وسائل تنظيم الأسرة حسب عدد الأطفال عند الاستعمال ومتوسط عدد الأطفال عند أول استعمال ومدى رغبتها بالحمل عندما استخدمت الوسيلة لأول مرة

مستوى التفصيل	فترة بدء الأطفال عند استعمال وسيلة تنظيم الأسرة لأول مرة						متوسط عدد الأطفال عند أول الاستخدام			مدى الرغبة عند استعمال الوسيلة			
	1	2	3	4	5 فأكثر	المجموع	الأطفال عند أول الاستخدام	كالت فرغ في طلق آخر بعد فترة	كالت فرغ في الوقت	أجاب الحمل	عدم الرغبة في الحمل	أخرى	المجموع
لهوك	39.0	16.6	20.4	10.7	8.8	100.0	2.3	46.8	14.2	29.8	6.3	2.9	100.0
بنتوي	10.9	19.3	23.9	15.6	28.2	100.0	3.5	32.9	19.1	20.3	27.8	0.0	100.0
السليمانية	45.6	19.4	7.8	3.0	1.0	100.0	1.3	49.0	6.2	30.6	13.9	0.3	100.0
كركوك	31.8	2.5	11.8	2.8	50.5	100.0	3.7	10.3	8.4	27.7	53.7	0.0	100.0
أربيل	42.6	21.1	12.3	8.7	7.2	100.0	2.0	70.6	11.5	8.3	8.9	0.7	100.0
ديالى	25.7	29.3	13.6	17.7	12.5	100.0	2.7	47.2	16.3	21.3	15.2	0.0	100.0
الأنبار	18.3	28.3	20.3	14.8	16.4	100.0	2.9	43.0	24.4	18.4	14.2	0.0	100.0
بغداد	27.6	18.6	19.9	18.1	8.8	100.0	2.5	17.8	31.1	23.3	27.8	0.0	100.0
بابل	20.0	30.3	19.6	14.3	15.0	100.0	2.8	35.4	24.0	24.7	15.9	0.0	100.0
كربلاء	34.2	32.3	15.8	12.0	4.5	100.0	2.2	43.8	12.2	34.3	9.4	0.3	100.0
واسط	14.5	28.8	19.0	12.4	21.3	100.0	3.0	34.8	19.0	27.9	18.3	0.0	100.0
صلاح الدين	16.0	20.2	15.1	20.2	27.7	100.0	3.4	17.6	21.0	37.0	24.4	0.0	100.0
النجف	35.5	29.1	14.6	8.0	7.3	100.0	2.1	37.4	12.5	41.3	8.7	0.0	100.0
القادسية	25.5	23.7	19.4	12.4	15.9	100.0	2.8	36.7	18.5	30.3	14.5	0.0	100.0
المتن	20.3	20.3	10.1	8.3	16.0	100.0	2.3	41.7	8.9	20.2	29.1	0.0	100.0
نوي قر	19.8	12.6	29.7	17.3	13.6	100.0	3.0	27.0	14.4	12.6	19.8	0.0	100.0
ميسان	21.2	22.7	15.2	22.5	22.1	100.0	3.1	33.6	8.7	33.3	30.2	0.8	100.0
البصرة	43.4	28.4	13.8	4.8	9.5	100.0	2.1	33.6	2.1	54.0	10.1	0.2	100.0
حضر	33.5	22.4	16.4	11.3	9.0	100.0	2.2	37.9	16.9	27.1	17.8	0.2	100.0
زيف	20.9	20.9	17.1	15.1	21.8	100.0	3.0	36.1	16.6	25.9	21.0	0.4	100.0
بدر شهادة	26.5	22.1	15.3	13.3	17.7	100.0	2.7	39.9	12.7	27.1	19.9	0.4	100.0
موسسة قادى	26.5	25.1	17.4	12.9	13.0	100.0	2.5	36.8	19.1	23.5	20.4	0.2	100.0
إعدادية	47.5	10.3	13.3	16.5	1.4	100.0	1.8	34.8	28.9	24.8	11.6	0.0	100.0
شهادة جامعية (بيلوم فاعلى)	43.9	17.3	18.2	5.7	1.6	100.0	1.7	35.2	13.6	37.7	13.1	0.4	100.0
المستوى التعليمي	18.3	12.7	2.3	0.0	0.0	100.0	1.0	51.3	2.3	34.8	6.5	5.2	100.0
القاتل العمرية	43.3	21.2	12.0	6.8	3.0	100.0	1.7	35.8	12.9	37.4	13.8	0.1	100.0
(دنة)	26.5	23.6	17.8	13.6	13.5	100.0	2.6	38.6	16.7	24.0	20.5	0.2	100.0
44-30	24.3	17.4	19.1	15.3	21.5	100.0	3.1	34.2	24.2	22.3	18.9	0.4	100.0
محافظة أقليم كردستان	43.4	19.6	11.7	6.4	4.6	100.0	1.7	56.4	9.6	22.4	10.8	0.9	100.0
محافظة أقليم كردستان	25.7	22.9	18.3	14.3	14.9	100.0	2.7	30.8	19.4	28.4	21.4	0.1	100.0
التقسيم الجغرافي	30.3	22.0	16.5	12.2	12.2	100.0	2.4	37.5	16.8	26.8	18.6	0.3	100.0
الإجمالي	6.6	30.3	22.0	12.2	12.2	100.0	2.4	37.5	16.8	26.8	18.6	0.3	100.0

I. WISH II 2021 العراق المتكامل للاوضاع الاجتماعية والصحية للمرأة في العراق

جدول 3-8: التوزيع النسي النسائي للنساء بعمر 15-49 سنة حسب سبب استخدام وسائل تنظيم الأسرة ونسبة النساء اللاتي سمعن عن الغريسة

المعرفة عن الغريسة (%)	الأسباب استخدام وسيلة تنظيم الأسرة										مستوى التفصيل	
	المجموع	أخرى	تكامل الأقارب	عدم الرغبة في الإنجاب	العمل	إكمال التحصيل التعليمي	الظروف الاقتصادية	إعطاء حق الرعاية للطفل	المساعدة بين الزوجات	الحفاظ على صحتي		
33.5	100.0	0.0	0.0	39.6	0.8	0.0	5.1	3.5	38.0	13.0	دموك	المحافظة
17.3	100.0	1.3	0.0	20.9	0.0	0.0	10.0	5.4	22.8	39.6	تيتوي	
75.1	100.0	1.9	0.0	47.3	1.8	0.0	7.0	7.7	28.3	5.9	المنجارية	
6.0	100.0	0.8	0.0	35.0	0.0	0.0	16.1	0.0	41.2	6.9	كركوك	
68.7	100.0	0.0	0.0	35.2	0.7	0.0	10.0	9.2	37.8	7.2	اربيل	
17.8	100.0	0.0	0.9	54.7	0.0	0.0	17.1	0.8	22.1	4.3	ديالى	
17.3	100.0	0.9	0.0	46.6	0.9	0.0	11.8	4.2	18.4	17.1	الأنبار	
46.4	100.0	0.0	0.0	50.5	1.6	0.0	12.2	5.4	12.6	17.7	بغداد	
33.0	100.0	0.0	0.0	59.1	0.0	0.0	7.2	2.0	16.5	15.2	كربلاء	
38.8	100.0	0.0	0.0	41.0	0.0	1.4	14.5	5.6	16.3	21.1	بابل	
34.8	100.0	0.0	0.0	48.0	0.0	0.0	6.6	2.9	21.7	20.8	واسط	
20.5	100.0	0.0	0.0	46.6	0.0	2.3	15.9	8.0	6.8	20.5	صلاح الدين	
26.4	100.0	2.0	0.0	46.3	0.0	0.0	6.3	2.1	24.4	18.8	النجف	
44.0	100.0	0.0	0.0	23.6	0.0	1.1	20.2	6.1	25.4	23.6	القاسمية	
35.4	100.0	0.0	0.0	35.4	0.0	0.9	4.4	0.9	22.1	36.3	العتشي	
20.2	100.0	0.0	0.0	56.1	0.0	0.0	9.0	2.2	21.3	11.3	ذي قار	
26.6	100.0	0.0	1.1	49.3	0.0	0.0	14.9	2.2	24.9	7.6	ميسان	
47.6	100.0	1.5	0.0	52.3	0.0	3.0	3.7	3.2	29.5	6.8	النجرة	
47.2	100.0	0.6	0.1	42.8	0.9	0.4	10.1	5.2	24.4	15.5	حضر	
25.4	100.0	0.6	0.0	46.9	0.0	0.3	11.2	4.2	20.5	16.3	زيف	
32.8	100.0	0.5	0.2	48.0	0.0	0.0	12.2	2.8	22.9	13.3	بغداد	
41.6	100.0	0.8	0.0	44.9	0.0	0.1	10.0	5.1	21.0	18.1	بغداد	
44.7	100.0	0.5	0.0	35.6	6.6	4.2	2.3	9.5	21.5	19.7	بغداد	
59.4	100.0	0.0	0.0	35.5	1.7	0.2	11.0	7.3	32.7	11.6	بغداد	
19.8	100.0	0.0	0.0	8.4	27.9	1.8	2.8	3.1	44.2	11.8	بغداد	
43.4	100.0	0.9	0.0	26.0	0.5	1.4	12.5	4.9	44.6	9.3	بغداد	
40.5	100.0	0.3	0.0	46.9	0.4	0.1	10.7	5.7	18.4	17.5	بغداد	
47.1	100.0	1.3	0.3	62.4	0.0	0.0	5.9	1.2	10.7	18.2	بغداد	
65.3	100.0	0.8	0.0	41.3	1.2	0.0	7.8	7.5	33.7	7.6	بغداد	
33.3	100.0	0.5	0.1	44.8	0.5	0.5	11.3	4.1	19.7	18.6	بغداد	
41.7	100.0	0.6	0.1	43.9	0.7	0.4	10.4	5.0	23.4	15.7	بغداد	

جدول 4-8 : نسبة تفضيل النساء الاستعمال الغريسة والتوزيع النسبي للنساء بعمر 15-49 سنة حسب سبب عدم تفضيل استعمال الغريسة

المجموع	اسباب عدم تفضيل استعمال الغريسة				نسبة تفضيل الغريسة (%)	مستوى التفصيل
	اخرى	لا اعرف مصدر الحصول عليها	بسبب الاعراض الجانبية	مكلفة		
100.0	9.0	17.5	59.7	13.8	12.4	حضر
100.0	5.8	21.5	52.0	20.8	11.2	ريف
100.0	6.4	19.9	60.4	13.3	10.0	بغداد
100.0	10.9	13.4	56.7	19.0	13.1	مؤسسية قادي
100.0	7.2	22.0	67.1	3.7	12.1	إعدادية
100.0	6.3	25.0	57.1	11.5	12.9	شهادة جامعية (دبلوم فأعلى)
100.0	8.8	55.8	26.2	9.1	31.8	19-15
100.0	2.9	16.0	63.9	17.1	20.1	29-20
100.0	9.5	20.3	53.4	16.8	10.8	44-30
100.0	11.9	10.5	73.8	3.8	5.3	45 فأكثر
100.0	10.5	19.5	62.7	7.2	14.8	محافظة إقليم كردستان
100.0	7.2	17.1	55.7	20.0	10.4	المحافظات عدا إقليم كردستان
100.0	8.5	18.1	58.5	14.9	12.2	الإجمالي

المسح المتكامل للاوضاع الاجتماعية والصحية للمرأة في العراق I. WISH II 2021

جدول 5-8: التوزيع النسيبي للنساء بعمر 15-49 سنة حسب مصدر حصولهن على وسائل تنظيم الأسرة

مصدر الحصول على الوسيلة	مصدر الحصول على الوسيلة										مستوى التفصيل
	المجموع	أخرى	صديقية	عادة طبية شعبية	عادة خاصة	مستشفى أهلي	مستشفى حكومي	مركز الرعاية الصحية الأولية			
100.0	1.4	53.6	0.7	30.9	6.1	6.7	0.7	دهوك			
100.0	2.8	30.1	0.9	35.2	2.8	18.1	10.2	نينوى			
100.0	0.0	41.1	0.0	34.0	17.7	5.0	2.1	السليمانية			
100.0	0.0	5.8	0.0	64.9	1.3	26.7	1.3	كركوك			
100.0	2.1	44.4	1.8	47.4	0.9	3.4	0.0	أربيل			
100.0	1.3	33.5	1.3	61.5	0.0	1.3	1.3	ديالى			
100.0	0.0	46.4	5.0	44.2	0.0	3.3	1.0	الأنبار			
100.0	0.0	57.8	2.2	37.4	0.0	2.5	0.0	بغداد			
100.0	0.0	62.7	0.0	30.6	0.0	6.7	0.0	بابل			
100.0	0.6	66.0	0.0	27.2	0.6	1.6	3.8	كربلاء			
100.0	0.0	67.3	0.0	25.4	0.0	2.4	4.9	واسط			
100.0	0.0	46.6	3.4	48.3	0.0	0.0	1.7	صلاح الدين			
100.0	0.0	60.6	0.0	24.5	0.0	2.2	12.7	النجف			
100.0	0.0	78.7	0.7	14.4	1.2	1.9	3.1	القادسية			
100.0	0.0	83.2	0.0	10.1	0.0	3.4	3.4	المتن			
100.0	0.0	73.4	1.7	21.6	0.0	0.0	3.3	ذي قار			
100.0	0.0	85.8	0.0	9.5	0.0	0.8	3.9	ميسان			
100.0	0.0	78.8	4.0	13.1	0.0	0.0	4.0	البصرة			
100.0	0.5	55.2	1.3	32.6	2.2	5.1	3.2	حضر			
100.0	0.6	55.6	2.1	35.0	1.1	3.7	1.9	زيف			
100.0	0.8	61.5	1.5	25.9	2.0	5.3	3.0	بدر شهادة			
100.0	0.6	50.6	1.9	35.9	2.5	4.8	3.6	موسى سنة فائدي			
100.0	0.0	54.1	0.0	45.5	0.0	0.4	0.0	اعرابية			
100.0	0.0	60.3	0.4	33.6	0.2	4.8	0.6	شهادة جسمية (ديور فاعلي)			
100.0	(.)	(.)	0.0	(.)	0.0	(.)	0.0	19-15			
100.0	0.0	61.5	0.6	28.8	1.1	4.4	3.6	29-20			
100.0	0.8	56.6	2.1	31.6	2.1	4.1	2.8	44-30			
100.0	0.0	36.2	0.0	49.1	3.2	9.3	2.3	45 فأكثر			
100.0	1.1	44.5	0.9	39.1	8.8	4.6	1.0	محافظات إقليم كركستان			
100.0	0.4	57.6	1.6	31.9	0.5	4.7	3.3	المحافظات عدا إقليم كركستان			
100.0	0.5	55.3	1.5	33.2	1.9	4.7	2.9	الإجمالي			

جدول 6-8 : التوزيع النسبي للنساء بعمر 15-49 سنة ممن يستخدمن وسائل تقليدية لتنظيم الأمرة (الرضاعة الطبيعية الخاصة، فترة الأمان، العزل، أخرى) حسب الشخص الذي وجهها باستخدام الوسيلة ومتوسط عدد شهور استعمال الوسيلة

متوسط عدد الشهور والتي تستخدمين الوسيلة حالياً (شهر)	الفحص الذي وجه المرأة باستخدام الوسيلة							مستوى التفصيل	
	المجموع	مرض، قائمة ماثوية، أخرى	الزوج	الأهل	صديقي	طبيب	المستجبة نفسها		
50.0	100.0	0.2	4.2	3.9	1.8	37.2	52.8	حضر	البيئة
43.5	100.0	0.4	3.1	3.6	2.1	43.8	47.0	ريف	
47.5	100.0	0.6	5.3	4.7	1.7	34.6	53.1	بجول شهادة	المستوى التعليمي
50.4	100.0	0.0	2.8	4.1	2.3	41.1	49.8	متوسطة فائدي	
39.6	100.0	0.3	2.2	4.9	0.3	47.4	44.8	إعدادية	الجنس العمرية (سنة)
48.2	100.0	0.1	5.4	0.8	1.4	35.8	56.5	شهادة جامعية (دبلوم فأعلى)	
(..)	(..)	(..)	(..)	(..)	(..)	(..)	(..)	*19-15	الفئات العمرية (سنة)
22.8	100.0	0.2	5.1	4.5	2.8	34.6	52.9	29-20	
49.8	100.0	0.3	3.5	3.4	1.8	41.3	49.7	44-30	البيانات أقلية جداً
97.7	100.0	0.0	4.2	4.5	0.5	34.8	56.0	45 فأكثر	
61.0	100.0	0.3	5.9	4.7	0.4	20.4	68.3	محافظة إقليم كردستان	التقسيم الجغرافي
42.3	100.0	0.2	2.9	3.4	2.6	48.1	42.8	المحافظات عدا إقليم كردستان	
48.4	100.0	0.2	3.9	3.9	1.8	38.7	51.4	الإجمالي	

* البيانات أقلية جداً

جدول 7-8 : النسبة المئوية للنساء بعمر 15-49 سنة اللاتي عانين من مشاكل عند استخدام وسائل تنظيم الأسرة والتوزيع النسبي لهن حسب نوع المشكلة

نوع المشكلة									
المجموع	لا اعرف او اخرى	عدم الإرتياح الإستخدامها	التكلفة مرتفعة	صعوبة الحصول عليها	معارضة الزوج	الوسيلة غير فعالة	مشاكل صحية	نسبة النساء اللاتي عانين من مشاكل من استخدام الوسيلة	مستوى التفصيل
100.0	3.0	19.9	6.5	0.0	0.6	0.9	69.1	13.6	حضر
100.0	4.2	18.4	2.5	1.5	1.3	0.4	71.7	13.2	ريف
100.0	4.0	19.5	2.1	0.0	2.1	0.8	71.5	11.2	بدون شهادة
100.0	4.4	18.9	6.5	0.7	0.0	0.2	69.4	15.7	مؤسسية فائتي
100.0	0.0	28.2	6.1	0.0	1.8	4.1	59.7	18.7	إعدادية
100.0	0.0	13.7	8.0	0.0	0.0	0.0	78.2	9.1	شهادة جامعية (دبلوم فأعلى)
(..)	(..)	(..)	(..)	(..)	(..)	(..)	(..)	(..)	*19-15
100.0	11.8	9.6	15.3	0.0	1.1	2.3	59.8	12.7	الفئات العمرية
100.0	1.2	21.0	3.5	0.3	0.7	0.4	72.8	14.7	(سنة)
100.0	2.3	27.6	0.0	2.2	0.0	0.0	67.9	8.9	45 فأكثر
100.0	0.6	9.1	3.6	0.0	0.0	4.4	82.3	7.0	محافظة إقليم كردستان
100.0	3.7	21.0	5.8	0.4	0.9	0.2	68.0	15.8	المحافظات عدا إقليم كردستان
100.0	3.3	19.5	5.5	0.4	0.7	0.8	69.8	13.5	الإجمالي

* البيانات قليلة جداً

جدول 8-8: التوزيع النسي للنساء بعمر 15-49 سنة حسب السبب الرئيس لتوقفهن عن استخدام أي وسيلة من وسائل تنظيم الأسرة والسبب الرئيس لنبتهن في عدم استخدام وسائل تنظيم الأسرة مستقبلاً

السبب الرئيس للتوقف عن استعمال وسيلة تنظيم الأسرة														
المجموع	أخرى	سن الأمان / العقم	معتقدات دينية	تريد تعويض طفل متوفي	الرغبة في إنجاب طفل	عدم الارتياح لوسيلة	زيادة في الوزن	صعوبة في الحصول عليها	صعوبة في الإستعمال	تخاف مشاكل صحية	تؤثر على الدورة الشهرية	تفصل في التمتع بالعلاقة الجنسية	عدم نجاح الوسيلة / حصول حمل	مستوى التفصيل
100.0	14.5	10.1	0.2	0.0	34.9	6.3	0.9	0.6	0.7	25.6	4.1	0.4	1.7	مستوى التفصيل
100.0	14.0	15.7	0.6	0.4	25.0	7.2	1.9	1.0	0.7	23.2	5.4	1.0	3.9	البيئة
100.0	17.7	13.8	0.4	0.1	31.8	3.9	1.5	1.1	0.0	22.4	3.5	0.9	2.7	ريف
100.0	10.2	10.4	0.4	0.1	31.6	10.0	1.2	0.5	0.7	26.5	5.8	0.5	2.1	بغداد
100.0	21.5	8.5	0.0	0.0	33.3	0.0	0.0	0.0	0.0	33.9	1.6	0.0	1.3	مؤسطة فائز
100.0	15.4	9.6	0.0	0.0	37.0	4.8	0.0	0.0	3.8	24.2	3.3	0.0	1.9	إعدادية
100.0	(.)	0.0	0.0	0.0	(.)	0.0	0.0	0.0	0.0	0.0	0.0	0.0	0.0	شهادة جامعية (بدرم فائز)
100.0	14.0	0.0	0.0	0.0	48.7	3.2	0.3	1.6	0.0	22.8	5.0	0.0	4.3	19-15
100.0	15.2	3.8	0.6	0.1	36.0	7.0	1.7	0.6	1.0	26.5	4.3	0.7	2.4	29-20
100.0	12.2	35.8	0.0	0.2	11.9	8.3	0.7	0.2	0.7	24.3	4.3	0.7	0.5	44-30
100.0	26.8	15.8	0.0	0.3	38.9	0.7	0.9	0.2	0.0	9.8	4.8	0.0	1.8	45 فأكثر
100.0	10.8	10.4	0.4	0.1	30.5	8.2	1.2	0.8	0.9	29.3	4.3	0.7	2.4	مناطق إقليم كردستان
100.0	14.3	11.6	0.3	0.1	32.3	6.5	1.1	0.7	0.7	25.0	4.4	0.6	2.3	المناطق عدا إقليم كردستان
														التقسيم الجغرافي
														الإجمالي

تبع


المسح المتكامل للاوضاع الاجتماعية والصحية للمرأة في العراق I. WISH II 2021

تابع جدول 8-8 :

اسباب عدم الرغبة في استعمال الوسيلة مستقبلاً														النية في استخدام أي وسيلة مستقبلاً				مستوى التفصيل		
المجموع	غير متأكدة / لا اعرف	أخرى	عدم الارتياح للوسائل المتاحة	سن اليأس / العقم	صعوبة في الاستعمال	التكلفة مرتفعة	صعوبة الحصول عليها	عدم المعرفة	الخوف من الآثار الجانبية	معارضات الأقارب	الزوج غير موافق	تعرض تنظيم الأسرة	يتعارض مع المعتقدات الدينية	الرغبة فيجاب طفل آخر	المجموع	لا اعرف	لا			نعم
100.0	2.6	5.0	4.4	10.3	0.8	2.2	2.6	2.9	14.1	0.2	10.0	2.4	3.4	39.1	100.0	22.7	52.9	24.4	حضر	البيئية
100.0	1.8	5.9	4.0	9.3	1.0	1.3	2.3	4.2	13.5	0.2	8.3	2.7	3.1	42.3	100.0	26.5	51.5	22.0		
100.0	1.8	7.3	4.3	10.8	1.6	1.7	1.3	4.1	12.1	0.4	10.8	3.2	4.3	36.4	100.0	27.2	54.8	18.0	بيرون شهادة	المستوى التعليمي
100.0	2.8	4.3	4.3	9.0	0.5	1.9	2.3	3.6	14.8	0.1	9.4	1.5	2.6	42.9	100.0	23.2	52.2	24.5	متوسطة فائدي	
100.0	2.1	1.8	3.2	18.5	0.0	1.7	13.9	0.8	11.4	0.0	9.3	1.8	0.9	34.7	100.0	16.1	44.6	39.3	اعدادية	شهادة جامعية (دبلوم فائدي)
100.0	2.6	4.4	4.5	7.7	0.7	3.1	2.7	0.5	17.5	0.0	5.3	4.0	3.5	43.6	100.0	20.6	50.0	29.4	شهادة	
100.0	8.8	1.9	2.0	0.0	0.0	1.4	0.0	0.7	2.7	0.0	2.3	1.7	2.0	76.4	100.0	34.8	43.2	22.0	19-15	الفئات العمرية (سنة)
100.0	1.2	2.7	3.2	0.2	0.3	1.2	2.2	4.3	10.0	0.5	8.3	1.3	4.6	59.8	100.0	29.6	43.6	26.9	29-20	
100.0	2.7	5.5	5.0	4.0	1.3	2.7	3.6	2.9	15.1	0.1	12.3	3.8	3.4	37.4	100.0	22.1	52.5	25.4	44-30	45 فأكثر
100.0	1.5	8.9	4.4	38.5	0.8	1.2	1.1	3.2	18.5	0.0	5.7	1.1	1.5	13.6	100.0	13.8	75.1	11.0	محافظات إقليم كردستان	
100.0	2.3	15.6	0.2	27.7	0.0	0.2	0.0	0.7	5.7	0.0	0.9	2.2	1.0	43.5	100.0	17.8	43.7	38.6	محافظات إقليم كردستان	التقسيم الجغرافي
100.0	2.3	4.6	4.6	8.7	1.0	2.1	2.7	3.5	14.5	0.2	10.1	2.5	3.5	39.8	100.0	24.5	53.3	22.2	المحافظات عدا إقليم كردستان	
100.0	2.3	5.3	4.3	10.0	0.9	1.9	2.5	3.3	13.9	0.2	9.4	2.5	3.3	40.1	100.0	23.9	52.5	23.6	الإجمالي	

جدول 9-8 : التوزيع النسيبي للنساء بعمق 15-49 سنة حسب المتخصص المسؤول عن اتخاذ القرارات النهائية بشأن استخدام وسائل تنظيم الأسرة والمسؤول عن اتخاذ القرار بشأن الرعاية الصحية الشخصية ومكانية رفضهن للعلاقة الجنسية، ورأيها في استعمال اللولج لوسائل تنظيم الأسرة

مستوى التقييم	المسؤول عن اتخاذ القرار النهائي										المسؤول عن اتخاذ القرار الخاص بالرعاية الصحية الشخصية لك										العلاقة الجنسية (إذا كانت لا ترغبين)					العلاقة الجنسية (إذا كنت لا ترغبين)				
	لا اعرف	أخرى	مشارك	أغلباً زوجي	أغلباً أنا	أغلباً أنا	أغلباً زوجي	كلانا	شخص آخر	أخرى	المجموع	نعم	لا	مست / متاكدة / لا اعرف	المجموع	توافق بشرط	لا توافق	لا تعرف	المجموع											
دمرك	2.7	0.0	78.5	26.1	100.0	6.2	66.6	1.0	0.1	100.0	50.3	37.5	12.2	100.0	74.9	18.6	4.9	1.7	100.0											
تيزوي	1.7	0.0	77.3	23.4	100.0	12.4	63.4	0.6	0.3	100.0	35.9	51.3	12.8	100.0	40.7	6.6	26.5	26.2	100.0											
السليمانية	0.5	3.6	62.5	50.0	100.0	14.5	35.5	0.0	0.0	100.0	78.3	17.2	4.5	100.0	80.1	9.9	3.4	6.6	100.0											
كركوك	7.0	0.2	75.6	24.1	100.0	9.7	65.8	0.2	0.2	100.0	23.7	67.3	9.0	100.0	19.3	3.8	22.4	54.5	100.0											
اربيل	0.1	1.5	77.3	26.7	100.0	2.7	69.7	0.5	0.5	100.0	70.4	25.2	4.4	100.0	83.7	2.3	3.0	10.9	100.0											
ديالى	1.9	0.0	82.5	28.2	100.0	1.1	70.7	0.0	0.0	100.0	53.3	35.4	11.3	100.0	43.7	18.8	14.3	23.2	100.0											
الأنبار	2.4	0.2	67.3	37.9	100.0	8.9	53.2	0.0	0.0	100.0	45.6	39.4	15.0	100.0	50.1	29.8	13.3	6.8	100.0											
بغداد	0.6	0.1	68.8	25.8	100.0	10.7	63.5	0.0	0.0	100.0	33.5	64.3	2.2	100.0	70.6	4.7	19.9	4.8	100.0											
النجف	2.8	0.2	82.9	26.3	100.0	3.8	69.6	0.3	0.3	100.0	77.2	21.8	1.0	100.0	60.1	3.6	13.3	22.9	100.0											
بابل	0.9	0.1	89.1	16.2	100.0	4.8	78.5	0.5	0.5	100.0	64.0	24.7	11.3	100.0	54.6	9.5	14.0	21.9	100.0											
كربلاء	4.1	0.5	81.6	26.7	100.0	4.4	68.5	0.3	0.3	100.0	41.3	47.1	11.6	100.0	18.9	9.2	12.8	59.1	100.0											
واسط	3.3	0.6	79.3	15.2	100.0	1.4	83.4	0.0	0.0	100.0	61.3	21.0	17.7	100.0	50.8	9.7	6.6	32.9	100.0											
صلاح الدين	3.9	0.3	69.5	25.3	100.0	8.8	65.5	0.4	0.4	100.0	58.7	37.0	4.3	100.0	63.6	12.2	8.6	15.5	100.0											
القادسية	2.5	0.0	80.5	28.5	100.0	10.9	60.6	0.0	0.0	100.0	52.5	46.4	1.1	100.0	43.2	29.7	13.7	13.4	100.0											
المثنى	1.6	1.0	74.3	32.0	100.0	16.8	49.4	1.8	1.8	100.0	58.3	36.5	5.2	100.0	58.5	2.4	22.6	16.5	100.0											
ذي قار	2.0	1.1	79.4	29.2	100.0	5.1	65.6	0.2	0.2	100.0	34.8	39.3	25.9	100.0	29.6	11.2	23.4	35.8	100.0											
ميسان	7.6	0.8	66.4	18.5	100.0	11.9	68.8	0.4	0.4	100.0	51.6	41.9	6.6	100.0	43.6	11.8	27.1	17.5	100.0											
الناصرية	3.9	0.4	73.3	53.0	100.0	3.5	43.0	0.4	0.4	100.0	60.0	26.4	13.6	100.0	54.1	10.2	12.3	23.5	100.0											
حضر	2.1	0.6	74.3	29.3	100.0	8.7	61.5	0.3	0.3	100.0	49.6	42.7	7.8	100.0	58.7	8.9	15.3	17.2	100.0											
البيبة	2.6	0.5	75.3	29.4	100.0	6.6	63.8	0.2	0.2	100.0	50.6	38.8	10.6	100.0	48.2	11.9	16.2	23.7	100.0											
الديالى	2.9	0.7	71.1	27.7	100.0	9.6	62.3	0.3	0.3	100.0	47.4	41.5	11.1	100.0	49.7	10.9	14.8	24.6	100.0											
المتفرقة	2.3	0.4	75.9	29.8	100.0	8.1	61.8	0.2	0.2	100.0	49.3	42.4	8.3	100.0	56.7	9.3	16.2	17.8	100.0											
المتفرقة	0.8	0.4	75.9	31.9	100.0	6.9	61.0	0.2	0.2	100.0	50.0	45.1	5.0	100.0	66.5	6.6	14.4	12.5	100.0											
المتفرقة	0.9	0.6	78.8	31.3	100.0	4.5	63.9	0.3	0.3	100.0	58.2	37.0	4.8	100.0	62.1	9.9	15.9	12.2	100.0											
المتفرقة	7.7	0.4	73.2	25.4	100.0	3.4	70.5	0.4	0.3	100.0	46.9	44.8	8.3	100.0	45.9	8.1	17.2	28.7	100.0											
المتفرقة	2.8	0.1	77.9	25.2	100.0	8.4	66.1	0.2	0.2	100.0	47.5	42.7	9.8	100.0	51.0	9.8	18.7	20.4	100.0											
المتفرقة	1.4	0.5	74.3	30.2	100.0	7.8	61.6	0.3	0.3	100.0	49.2	42.5	8.3	100.0	58.8	9.1	14.2	17.9	100.0											
المتفرقة	2.6	1.9	69.2	35.9	100.0	9.8	53.9	0.4	0.4	100.0	58.7	34.1	7.3	100.0	54.5	13.1	13.6	18.7	100.0											
المتفرقة	0.8	2.1	71.1	36.7	100.0	8.6	54.1	0.4	0.2	100.0	69.6	24.3	6.1	100.0	80.3	9.1	3.6	7.1	100.0											
المتفرقة	2.5	0.3	75.2	28.0	100.0	8.0	63.6	0.3	0.3	100.0	46.4	44.6	9.1	100.0	51.1	9.9	17.7	21.3	100.0											
المتفرقة	0.5	0.5	74.6	29.4	100.0	8.1	62.2	0.3	0.3	100.0	49.9	41.5	8.6	100.0	55.5	9.8	15.6	19.1	100.0											
المتفرقة	2.2	0.5	74.6	29.4	100.0	8.1	62.2	0.3	0.3	100.0	49.9	41.5	8.6	100.0	55.5	9.8	15.6	19.1	100.0											



القسم التاسع - اعتلال الصحة العامة

جدول 1-9 : التوزيع النسبي للنساء بعمر 15 سنة فأكثر حسب وصفهن الحالة الصحية

مستوى التفصيل	حياة	مترسمة	سبية	المجموع
دهوك	71.9	22.5	5.6	100.0
نينوى	44.2	48.9	7.0	100.0
البيانية	61.3	28.7	10.0	100.0
كركوك	73.6	23.8	2.6	100.0
اربيل	66.5	25.3	8.1	100.0
جوالى	53.1	41.0	5.9	100.0
الانبار	66.7	28.1	5.2	100.0
بغداد	59.2	30.1	10.8	100.0
بابل	49.6	43.2	7.2	100.0
كربلاء	59.8	35.7	4.3	100.0
واسط	59.5	35.6	5.0	100.0
صلاح الدين	60.8	36.5	2.7	100.0
النجف	56.4	37.0	6.6	100.0
القاسمية	47.2	42.1	10.7	100.0
المثنى	63.5	32.3	4.1	100.0
نفي قار	55.9	40.3	3.8	100.0
ميسان	60.7	36.9	2.4	100.0
المرعة	47.8	42.8	9.4	100.0
حضر	57.5	34.5	8.0	100.0
البيبة	57.8	36.6	5.6	100.0
اربيل	44.7	43.6	11.7	100.0
بنون شهادة	61.8	32.9	5.3	100.0
متوسطة فاضى	74.5	21.5	4.0	100.0
اعدانية	68.6	27.2	4.2	100.0
شهادة جامعية (دبلوم فاضى)	86.7	12.4	0.9	100.0
19-15	74.1	23.7	2.2	100.0
29-20	58.3	35.9	5.8	100.0
44-30	30.6	53.5	15.9	100.0
45 +	65.4	26.2	8.4	100.0
محافظة اقليم كركوك	56.1	36.8	7.1	100.0
محافظة عدا اقليم كركوك	57.6	35.1	7.3	100.0
التقسيم الجغرافي				
الإجمالي				

I. WISH II 2021 المسح المتكامل للاوضاع الاجتماعية والصحية للمرأة في العراق

جدول 2-9 : التوزيع النسبي للنساء بعمر 15 سنة فأكثر حسب أديهن بمستويات صحتها مقارنةً بالعام الماضي

مستوى التفصيل	تصنيفات	كثافي	سنوات	المجموع
المحافظة	دهوك	19.6	24.4	100.0
	تيفري	9.2	11.8	100.0
	السليمانية	16.5	28.4	100.0
	كركوك	15.0	5.8	100.0
	أربيل	13.3	24.1	100.0
	ديالى	7.8	15.9	100.0
	الانبار	16.9	14.0	100.0
	بغداد	24.8	17.6	100.0
	بابل	7.4	14.7	100.0
	كربلاء	8.2	18.3	100.0
	واسط	6.7	13.0	100.0
	صلاح الدين	15.4	17.2	100.0
	النجف	8.4	22.9	100.0
البلدية	القاسمية	10.6	24.7	100.0
	المتي	14.1	9.3	100.0
	ذي قار	5.0	10.3	100.0
	ميسان	7.9	8.2	100.0
	الناصره	5.1	23.6	100.0
	حضر	14.2	18.5	100.0
	ريف	12.1	14.6	100.0
	بدون شهادة	9.9	25.7	100.0
	موسطة قاضي	14.8	12.9	100.0
	إعدادية	17.4	10.7	100.0
المستوى التعليمي	شهادة جامعية (دبلوم فأعلى)	17.4	13.7	100.0
	19-15	16.5	3.6	100.0
	29-20	17.8	7.8	100.0
	44-30	15.4	16.1	100.0
	45 +	7.0	32.7	100.0
	محاظرات إقليم كردستان	16.0	26.0	100.0
التقسيم الجغرافي	المحافظات عدا إقليم كردستان	13.1	15.8	100.0
	الإجمالي	13.6	17.4	100.0


جدول 9-3: التوزيع النسبي للنساء بعمر 15 سنة فأكثر حسب زلتهن بشأن وجود مشكلة صحية

مستوى التفصيل	لا توجد مشاكل	إصابة	امراض مزمنة	مشاكل متعلقة بالخصوبة	امراض جلدية	أخرى	المجموع
المحافظة	دموك	1.3	21.9	0.8	2.6	3.5	100.0
	نينوى	1.1	16.4	2.4	1.9	4.5	100.0
	السليمانية	0.9	20.5	3.5	4.9	4.6	100.0
	كركوك	0.9	9.1	1.5	0.8	1.4	100.0
	اربيل	0.7	17.5	5.5	0.9	4.7	100.0
	ديالى	0.7	18.9	2.3	7.8	0.3	100.0
	الانبار	1.0	17.5	2.7	0.9	1.9	100.0
	بغداد	0.3	14.9	3.4	2.2	2.8	100.0
	بابل	0.6	21.3	2.1	1.9	0.5	100.0
	كربلاء	1.5	21.9	1.4	1.5	3.2	100.0
البيئية	واسط	1.0	19.6	3.1	2.4	5.3	100.0
	صلاح الدين	1.4	15.8	2.0	2.3	2.0	100.0
	النجف	0.5	18.8	1.9	3.1	0.4	100.0
	القادسية	1.6	20.5	3.0	4.3	4.2	100.0
	العتش	0.6	14.4	1.4	1.7	0.0	100.0
	نفي قار	0.5	16.4	1.8	1.7	0.8	100.0
	ميسان	0.6	16.3	3.1	2.1	0.9	100.0
	البعصرة	0.3	27.8	1.1	5.1	2.0	100.0
	حضر	0.8	18.8	2.6	2.6	3.0	100.0
	ريف	0.8	16.1	2.6	3.0	1.6	100.0
المستوى التعليمي	بدون شهادة	1.4	26.9	2.1	4.0	3.1	100.0
	مؤسسية قلائد	0.4	13.7	3.0	2.3	2.7	100.0
	إعدادية	0.3	8.3	1.7	1.2	1.0	100.0
	شهادة جامعية (دبلوم فاعلي)	0.4	14.2	3.2	1.6	1.7	100.0
	19-15	0.9	1.4	1.2	2.0	0.9	100.0
	29-20	0.6	3.1	4.2	1.3	2.5	100.0
	44-30	0.7	11.2	3.3	2.8	3.3	100.0
	45+	0.8	44.7	1.4	4.0	2.8	100.0
	محافظة أقليم كركستان	0.9	19.8	3.7	3.0	4.4	100.0
	المحافظات عدا إقليم كركستان	0.7	17.7	2.4	2.6	2.3	100.0
الإجمالي	0.8	18.0	2.6	2.7	2.6	100.0	

المسح المتكامل للاوضاع الاجتماعية والصحية للمرأة في العراق I. WISH II 2021

جدول 4-9: النسبة المئوية للنساء بعمر 15 سنة فأكثر اللاتي لم يقمن بمراجعة صحية والتوزيع النسيبي لأسباب عدم المراجعة

مستوى التفصيل	أسباب عدم المراجعة										
	النسبة المئوية للنساء اللاتي لم يقمن بمراجعة صحية وتوزيع النسيبي لأسباب عدم المراجعة	النسبة المئوية للنساء اللاتي لم يقمن بمراجعة دورية أو ضمن المصحى بصورة منتظمة، أو في سنين الخ	بعد الخدمة الصحية	التكلفة العالية	الخدمات غير متوفرة	غير متقنة بالخدمة	لا تحتاج	تفتي وباء كورونا (كوفيد - 19)	صعوبة الوصول	أخرى	المجموع
البحر	52.5	25.3	2.2	21.5	10.3	2.3	56.7	1.8	0.5	0.6	100.0
بغداد	78.3	14.3	6.2	14.3	4.7	3.8	71.8	0.6	0.8	2.0	100.0
البيروت	60.7	4.7	2.6	4.7	0.3	2.4	79.6	9.5	0.9	0.0	100.0
الربيع	48.7	7.7	0.4	7.7	2.8	2.4	83.3	2.3	1.1	0.0	100.0
الربيع	63.1	15.8	1.4	15.8	0.0	0.2	77.8	4.5	0.4	0.0	100.0
الربيع	74.3	15.2	6.2	15.2	2.1	7.2	59.3	9.0	0.8	0.2	100.0
الربيع	73.4	19.5	1.4	19.5	0.9	3.1	70.0	4.6	0.4	0.0	100.0
الربيع	56.7	17.5	1.6	17.5	0.3	0.2	76.7	3.7	0.0	0.0	100.0
الربيع	66.8	17.7	1.3	17.7	0.4	1.0	78.1	1.3	0.2	0.0	100.0
الربيع	71.7	30.0	1.5	30.0	0.0	1.3	55.5	10.1	0.9	0.7	100.0
الربيع	71.3	25.6	4.6	25.6	0.9	0.7	65.9	1.3	0.7	0.4	100.0
الربيع	74.0	30.9	3.7	30.9	1.5	2.9	56.5	2.0	2.5	0.0	100.0
الربيع	60.9	34.2	2.2	34.2	1.6	5.9	54.2	1.1	0.6	0.2	100.0
الربيع	68.1	42.2	4.3	42.2	0.2	0.9	49.7	2.3	0.4	0.0	100.0
الربيع	73.1	27.9	3.8	27.9	1.0	0.6	53.1	13.5	0.3	0.0	100.0
الربيع	70.8	22.7	1.1	22.7	0.0	1.0	74.0	1.2	0.1	0.0	100.0
الربيع	76.8	27.7	3.8	27.7	0.7	1.6	56.1	5.2	3.9	1.0	100.0
الربيع	67.9	20.8	1.6	20.8	2.1	2.5	66.9	5.0	0.7	0.4	100.0
الربيع	71.8	21.2	5.9	21.2	2.2	2.2	63.9	3.0	1.4	0.2	100.0
الربيع	67.5	34.0	4.5	34.0	2.2	2.2	51.4	3.5	1.8	0.4	100.0
الربيع	71.1	17.2	2.1	17.2	2.3	2.4	70.9	4.5	0.5	0.1	100.0
الربيع	73.0	4.5	2.4	4.5	1.5	1.5	86.8	2.9	0.1	0.3	100.0
الربيع	64.2	7.9	1.2	7.9	1.5	3.8	76.3	7.9	0.3	1.1	100.0
الربيع	85.4	6.9	1.1	6.9	0.6	0.8	88.3	2.1	0.2	0.1	100.0
الربيع	72.4	14.9	2.8	14.9	1.6	1.6	74.6	3.7	0.5	0.4	100.0
الربيع	68.5	23.7	3.4	23.7	2.0	2.4	63.7	3.9	0.5	0.3	100.0
الربيع	59.3	32.4	3.4	32.4	3.7	4.4	45.9	7.4	2.2	0.5	100.0
الربيع	54.7	14.4	1.5	14.4	3.2	3.1	74.8	1.1	0.8	1.0	100.0
الربيع	71.7	21.9	3.0	21.9	1.9	2.3	64.8	4.9	0.9	0.2	100.0
الربيع	69.0	20.9	2.9	20.9	2.1	2.4	66.0	4.4	0.9	0.3	100.0



جدول 5-9 : النسبة المئوية للنساء بعمر 15 سنة فأكثر اللاتي يعانين من امراض سرطانية وظروف اصابتهن والتوزيع النسبي لموضع السرطان

موضع السرطان																
المجموع	لا اعرف	سرطان الرحم والمبايض	سرطان الجلد	سرطان الغدة الدرقية	سرطان الغدة النخامية	سرطان المثانة	سرطان القولون والمستقيم	سرطان الدم	سرطان الثدي	سرطان الخصية	سرطان الثدي	الحصول على خدمات الدعم النفسي	نسبة من تم الكشف عن مرض السرطان المبكر	متوسط العمر عند الإصابة	النسبة المئوية للنساء اللاتي يعانين من امراض سرطانية	مستوى التفصيل
100.0	2.6	25.1	0.0	1.3	15.3	14.0	7.2	0.0	0.7	33.8	75.4	66.7	43	0.6	حضر	البيئة
100.0	0.0	23.5	5.7	0.0	9.2	0.0	0.0	6.2	8.8	46.6	59.0	86.5	41	0.3	ريف	
100.0	2.1	24.8	1.1	1.1	14.2	11.4	5.8	1.2	2.2	36.2	72.4	70.4	43	0.5		الإجمالي


جدول 6-9 : النسبة المئوية للنساء بعمر 15 سنة فاكثر اللاتي يمارسن التدخين ومتوسط اعمارهن عند اول تدخين

مستوى التفصيل	النسبة المئوية للنساء المدخنات	متوسط عمر النساء المدخنات (سنة) عند اول تدخين
دهوك	5.4	24.10
نينوى	1.0	28.19
السليمانية	3.9	21.64
كركوك	1.0	26.23
اربيل	8.1	19.56
نجافي	1.1	17.00
الانبار	2.7	17.38
بغداد	1.6	34.04
بابل	0.4	19.68
كربلاء	2.6	22.92
واسط	2.7	28.99
صلاح الدين	2.5	29.00
النجف	3.2	23.53
القاسمية	1.4	27.67
المثنى	1.7	26.33
نخجوان	0.2	40.00
ميسان	0.1	30.00
النجرة	0.2	15.00
البيجة	2.0	23.52
ريفي	2.2	24.09
بغداد -شهادة	3.5	24.22
موسطرة -فاندي	1.3	21.75
اعرابية	1.7	18.49
شهادة جامعية (دبلوم فاعلي)	1.1	29.06
19-15	0.9	16.04
29-20	0.7	19.16
44-30	1.6	21.04
45 +	4.2	26.44
محافظة اقليم كردستان	5.7	21.09
المحافظات عدا اقليم كردستان	1.4	26.34
التقسيم الجغرافي	2.1	23.69
الإجمالي	2.1	23.69

I. WISH II 2021 المسح المتكامل للاوضاع الاجتماعية والصحية للمرأة في العراق

جدول 7-9 : التوزيع النسبي للنساء المدخنات بعمر 15 سنة فأكثر حسب عدد الأيام وكمية التدخين

مستوى التفصيل	كمية التدخين خلال تلك الأيام						عدد الأيام التي دخن فيها خلال الشهر الماضي					
	المجموع	قليلة	متوسطة	كبيرة	المجموع	كل يوم تقريبا	10 أيام - أقل من شهر	يوم - أقل من 10 أيام	المجموع	كل يوم تقريبا	10 أيام - أقل من شهر	يوم - أقل من 10 أيام
المحافظة	100.0	26.3	10.6	63.1	100.0	89.4	0.0	10.6	100.0	89.4	0.0	10.6
	100.0	0.0	83.8	16.2	100.0	89.7	0.0	10.3	100.0	89.7	0.0	10.3
	100.0	55.6	33.3	11.1	100.0	70.4	0.0	29.6	100.0	70.4	0.0	29.6
	100.0	7.1	85.8	7.1	100.0	92.9	7.1	0.0	100.0	92.9	7.1	0.0
	100.0	41.7	16.6	41.7	100.0	71.5	1.1	27.4	100.0	71.5	1.1	27.4
	100.0	0.0	14.6	85.4	100.0	73.0	0.0	27.0	100.0	73.0	0.0	27.0
	100.0	15.8	15.8	68.3	100.0	84.2	15.8	0.0	100.0	84.2	15.8	0.0
	100.0	38.6	61.4	0.0	100.0	81.8	0.0	18.2	100.0	81.8	0.0	18.2
	100.0	0.0	67.7	32.3	100.0	67.7	0.0	32.3	100.0	67.7	0.0	32.3
	100.0	20.0	14.3	65.7	100.0	85.7	0.0	14.3	100.0	85.7	0.0	14.3
المحافظة	100.0	25.0	50.0	25.0	100.0	75.0	0.0	25.0	100.0	75.0	0.0	25.0
	100.0	22.3	22.2	55.5	100.0	66.6	11.1	22.2	100.0	66.6	11.1	22.2
	100.0	32.6	23.8	43.6	100.0	86.2	0.0	13.8	100.0	86.2	0.0	13.8
	100.0	9.3	72.1	18.6	100.0	70.5	29.5	0.0	100.0	70.5	29.5	0.0
	100.0	14.2	43.0	42.8	100.0	85.8	14.2	0.0	100.0	85.8	14.2	0.0
	100.0	0.0	0.0	100.0	100.0	100.0	0.0	0.0	100.0	100.0	0.0	0.0
	100.0	0.0	50.0	50.0	100.0	100.0	0.0	0.0	100.0	100.0	0.0	0.0
	100.0	0.0	100.0	0.0	100.0	0.0	0.0	100.0	100.0	0.0	0.0	0.0
	100.0	32.2	43.7	24.1	100.0	77.3	2.0	20.7	100.0	77.3	2.0	20.7
	100.0	18.8	42.0	39.2	100.0	79.8	4.3	15.9	100.0	79.8	4.3	15.9
البلدية	100.0	16.1	49.2	34.7	100.0	75.6	2.7	21.7	100.0	75.6	2.7	21.7
	100.0	51.3	28.5	20.3	100.0	81.3	3.4	15.3	100.0	81.3	3.4	15.3
	100.0	61.9	0.0	38.1	100.0	100.0	0.0	0.0	100.0	100.0	0.0	0.0
	100.0	37.9	55.8	6.3	100.0	79.9	0.0	20.1	100.0	79.9	0.0	20.1
	100.0	100.0	0.0	0.0	100.0	0.0	13.7	86.3	100.0	0.0	13.7	86.3
	100.0	100.0	0.0	0.0	100.0	30.4	0.0	69.6	100.0	30.4	0.0	69.6
	100.0	53.3	19.2	27.5	100.0	72.2	2.1	25.7	100.0	72.2	2.1	25.7
	100.0	15.0	54.4	30.6	100.0	84.0	2.7	13.3	100.0	84.0	2.7	13.3
	100.0	43.1	19.8	37.1	100.0	73.3	0.7	26.0	100.0	73.3	0.7	26.0
	100.0	22.2	53.4	24.4	100.0	80.0	3.5	16.5	100.0	80.0	3.5	16.5
100.0	28.5	43.2	28.3	100.0	78.0	2.6	19.4	100.0	78.0	2.6	19.4	
التقسيم الجغرافي												
المحافظات عدا إقليم كردستان												
المحافظات عدا إقليم كردستان												
الإجمالي												




القسم العاشر - النازحات والعائدات من النزوح

جدول 1-10 : التوزيع النسبي للنساء بعمر 15 سنة فأكثر اللاتي تعرضن للزواج وحسب مكان استقرارهن عند الزواج

مستوى التفصيل	النسبة المئوية للنساء اللاتي تعرضن للزواج خلال سيطرة عصيات داخل الأرياف	تجمع الترحيل	مكان الاستقرار عند الزواج سكن اعطائي	المجموع
دموك	8.1	34.9	65.1	100.0
بنوبى	17.5	35.1	64.9	100.0
السليمانية	2.4	0.0	100.0	100.0
كركوك	8.2	13.6	86.4	100.0
اربيل	4.0	11.2	88.8	100.0
ديالى	2.8	18.7	81.3	100.0
الانبار	57.7	11.0	89.0	100.0
بغداد	1.5	7.1	92.9	100.0
بابل	0.1	0.0	100.0	100.0
كربلاء	0.2	0.0	100.0	100.0
واسط	0.0	0.0	0.0	100.0
صلاح الدين	48.8	12.5	87.5	100.0
التنجف	0.2	0.0	100.0	100.0
القائمية	0.3	0.0	100.0	100.0
المثنى	0.2	0.0	100.0	100.0
ذي قار	0.0	0.0	0.0	100.0
ميسان	0.0	0.0	0.0	100.0
النجرة	0.0	0.0	100.0	100.0
حضر	5.4	18.7	81.3	100.0
ريف	12.9	15.9	84.1	100.0
بيوت شجاعة	7.4	24.4	75.6	100.0
موسسة قادسي	8.7	14.6	85.4	100.0
إعدادية	5.8	10.4	89.6	100.0
شهادة جامعية (دبلوم فاعلي)	4.5	9.2	90.8	100.0
19-15	7.1	17.4	82.6	100.0
29-20	8.1	20.2	79.8	100.0
44-30	7.6	17.0	83.0	100.0
45 +	7.0	15.3	84.7	100.0
محافظة إقليم كردستان	4.2	18.1	81.9	100.0
محافظة تكريت	8.1	17.3	82.7	100.0
محافظة كركوك	7.5	17.4	82.6	100.0
الإجمالي				

القسم الحادي عشر - الملكية والحياسة والقروض



جدول 1-11 : النسبة المئوية للنساء بعموم 15 سنة فأكثر اللاتي لديهن ملك خاص بين والتوزيع النسبي لهن حسب نوع الملكية

نوع الملكية		نسبة المئوية للنساء اللاتي لديهن ملك خاص بين والتوزيع النسبي لهن حسب نوع الملكية							
نوع الملكية	النسبة المئوية للنساء اللاتي لديهن ملك خاص بين والتوزيع النسبي لهن حسب نوع الملكية	النسبة المئوية للنساء اللاتي لديهن ملك خاص بين والتوزيع النسبي لهن حسب نوع الملكية	النسبة المئوية للنساء اللاتي لديهن ملك خاص بين والتوزيع النسبي لهن حسب نوع الملكية						
المجموع	ممتلكات اخرى	سيارة	المحوريات أو الذهب أو غيرها من الألبسة الثمينة	الحيوانات الأليفة، الحموس، الأبقار، الماعز، الجمال، اخرى)	شقة، دار، شقة	ارض زراعية (وتتضمن النتاج المحاصيل الموقوفة والثابتية، اراضي البور الموقت، اراضي المراعي والمروج الموقوفة والثابتية)	ارض سكنية	النسبة المئوية للنساء اللاتي لديهن ملك خاص بين او يتقاسم مع آخرين	مستوى التفصيل
100.0	1.8	13.0	25.7	0.8	41.8	4.2	12.6	11.5	مناطق إقليم كردستان
100.0	3.6	8.1	42.7	3.9	29.4	3.0	9.3	9.0	مناطق عدا إقليم كردستان
100.0	3.2	9.1	39.2	3.3	31.9	3.3	10.0	9.4	الإجمالي

جدول 2-11 : النسبة المئوية للنساء بعموم 15 سنة فأكثر اللاتي لديهن ملك بالمشراكة مع آخرين والتوزيع النسبي لهن حسب نوع الملكية

نوع الملكية		نسبة المئوية للنساء اللاتي لديهن ملك بالمشراكة مع آخرين والتوزيع النسبي لهن حسب نوع الملكية							
نوع الملكية	النسبة المئوية للنساء اللاتي لديهن ملك بالمشراكة مع آخرين والتوزيع النسبي لهن حسب نوع الملكية	النسبة المئوية للنساء اللاتي لديهن ملك بالمشراكة مع آخرين والتوزيع النسبي لهن حسب نوع الملكية	النسبة المئوية للنساء اللاتي لديهن ملك بالمشراكة مع آخرين والتوزيع النسبي لهن حسب نوع الملكية						
المجموع	ممتلكات اخرى	سيارة	المحوريات أو الذهب أو غيرها من الألبسة الثمينة	الحيوانات الأليفة، الحموس، الأبقار، الماعز، الجمال، اخرى)	دار، شقة	ارض زراعية (وتتضمن النتاج المحاصيل الموقوفة والثابتية، اراضي البور الموقت، اراضي المراعي والمروج الموقوفة والثابتية)	ارض سكنية	النسبة المئوية للنساء اللاتي لديهن ملك خاص بين او يتقاسم مع آخرين	مستوى التفصيل
100.0	0.0	11.5	2.7	8.0	50.6	12.2	15.0	11.5	مناطق إقليم كردستان
100.0	6.3	7.8	9.4	15.0	39.7	14.9	7.0	9.0	مناطق عدا إقليم كردستان
100.0	5.5	8.2	8.5	14.1	41.1	14.5	8.0	9.4	الإجمالي

جدول 3-11: النسبة المئوية للنساء بعمر 15 سنة فأكثر اللاتي لديهن حيازة زراعية والتوزيع النسبي لهن حسب نوع الحيازة

نوع الحيازة		النسبة المئوية للنساء اللاتي لديهن حيازة زراعية (وتتضمن الناتج المحصول الموقته والدائمة، أراضي البور الموقته الموقته والمرابي والمروج الموقته والدائمة)		النسبة المئوية للنساء اللاتي لديهن حيازة زراعية خاصة بهن او بالترافق مع الآخرين		مستوى التفصيل	
المجموع	حقول دواجن، مزارع الأسماك، المناحل، أخرى	الحوانات (الأبقار، الجاموس، الأغنام، الماعز، الجمال، أخرى)	أرض زراعية (وتتضمن الناتج المحصول الموقته والدائمة، أراضي البور الموقته الموقته والمرابي والمروج الموقته والدائمة)	زراعية خاصة بهن او بالترافق مع الآخرين		محافظة إقليم كردستان	مستوى التفصيل
100.0	16.6	7.3	76.1	1.1		محافظة إقليم كردستان	مستوى التفصيل
100.0	7.1	38.8	54.0	1.6		المحافظات عدا إقليم كردستان	التقسيم الجغرافي
100.0	9.3	31.5	59.2	1.5			الإجمالي


جدول 4-11: النسبة المئوية للنساء بعمر 15 سنة فأكثر اللاتي لديهن حساب مصرفي في البنك والتوزيع النسبي لهن حسب نوع الحساب

التوزيع النسبي لنوع الحساب المصرفي		النسبة المئوية للنساء اللاتي لديهن حساب مصرفي في البنك		مستوى التفصيل		
المجموع	وديعة ثابتة	حساب توفير	حساب جاري	النسبة المئوية للنساء اللاتي لديهن حساب مصرفي في البنك		
100.0	5.5	7.8	86.7	1.5	محافظة إقليم كردستان	
100.0	0.0	27.8	72.2	1.2	المحافظات عدا إقليم كردستان	
100.0	1.1	23.8	75.1	1.2		
						الإجمالي

I. WISH II 2021 المتكامل للاوضاع الاجتماعية والصحية للمرأة في العراق

جدول 5-11: النسبة المئوية للنساء بعمر 15 سنة فأكثر حسب امتلاك بطاقة مصرفية (الالكترونية) او استخدامها لأستلام الراتب ، أستلام قرض

مستوى التفصيل	النسبة المئوية للنساء اللاتي يملكن بطاقة مصرفية (الالكترونية)	النسبة المئوية للنساء اللاتي يستخدمن البطاقة لاستلام الراتب	النسبة المئوية للنساء اللاتي يستخدمن البطاقة لاستلام قرض
	0.2	100.0	0.0
دهوك		100.0	14.4
تيمو	7.7	100.0	25.0
السليمانية	1.1	50.0	3.9
كركوك	12.6	100.0	20.0
اربيل	1.1	80.0	8.7
ديالى	15.6	99.1	9.0
الانبار	10.5	96.3	19.9
بغداد	9.4	100.0	16.8
بابل	10.8	100.0	17.3
كربلاء	11.6	98.2	10.4
واسط	11.7	100.0	7.5
صلاح الدين	11.3	100.0	16.1
النجف	11.7	98.2	28.7
القائمية	14.8	98.0	28.5
المثنى	9.9	94.6	8.7
ذي قار	10.7	99.0	6.7
ميسان	7.0	98.9	4.8
النجرة	13.2	100.0	14.1
حضر	10.7	98.8	11.1
ربط	5.3	98.3	7.1
بيوت شهيدة	8.2	98.3	13.4
موسسة قادسي	3.8	97.9	30.5
إعاديبة	7.8	100.0	16.1
شهادة جامعية (بطلوم قاطي)	30.3	99.2	3.7
19-15	1.2	100.0	8.7
29-20	4.0	99.1	21.1
44-30	7.8	98.8	11.3
45 +	18.5	98.6	21.6
محافظة أقليم كركستان	0.9	65.7	13.5
التقسيم الجغرافي	10.9	99.3	13.6
المحافظات عدا إقليم كركستان	9.2	98.7	
الإجمالي			



جدول 6-11 : النسبة المئوية للنساء بعمر 15 سنة فأكثر الاتي طالبن قرض من مؤسسة ما خلال الـ 12 شهراً الماضية والتوزيع النسبي حسب نوع الأقرض

الأقرض الرئيسية التي طلبتي من أجلها القرض خلال الـ 12 شهراً الماضية		الأقرض السكن		النسبة المئوية للنساء اللاتي طلبن قرصاً من مؤسسة ما خلال الـ 12 شهراً الماضية		مستوى التفصيل	
المجموع	لأقرض غير سكنية	لأقرض السكن	لأقرض غير سكنية	مؤسسات ما خلال الـ 12 شهراً الماضية	مؤسسات ما خلال الـ 12 شهراً الماضية	مناطق اقليم كردستان	التقسيم الجغرافي
100.0	0.0	100.0	0.0	0.1	0.1	مناطق اقليم كردستان	التقسيم الجغرافي
100.0	31.2	68.8	31.2	0.9	0.9	المحافظات عدا اقليم كردستان	
100.0	30.7	69.3	30.7	0.8	0.8		الإجمالي



القسم الثاني عشر - المشاركة والتمكين والمساواة بين
الجنسين

جدول 1-12 : النسبة المئوية للمؤيدين للمشاركة في الانتخابات والتوزيع النسي لهن حسب أسباب عدم مشاركتهن في الانتخابات

مستوى التفصيل	التوزيع النسي لأسباب عدم مشاركة المرأة في الانتخابات										
	الراي بتمشاركة المرأة في الانتخابات	كثافية	الراي بتمشاركة المرأة في الانتخابات	كثافية	الراي بتمشاركة المرأة في الانتخابات	كثافية	كثافية				
المحافظة	المجموع	100.0	0.0	5.8	3.8	35.6	23.0	31.7	96.2	93.5	دهوك
	100.0	1.1	10.5	8.0	10.4	32.6	37.4	86.9	77.2	تليوزي	
	100.0	2.4	5.2	7.6	9.6	19.2	56.0	93.1	89.8	السليمانية	
	100.0	0.0	8.2	4.7	47.5	34.0	5.6	70.0	52.9	كركوك	
	100.0	0.6	6.0	6.0	14.9	46.5	25.9	97.8	93.3	اربيل	
	100.0	0.5	14.3	14.5	12.4	20.1	38.1	82.5	70.6	ديالى	
	100.0	0.5	6.1	13.1	27.4	14.8	38.0	81.3	75.1	الانبار	
	100.0	0.1	6.5	27.8	7.1	18.3	40.1	76.3	65.8	بغداد	
	100.0	0.0	5.5	10.1	9.3	37.9	37.1	89.9	81.7	بابل	
	100.0	6.7	4.7	8.0	14.0	38.0	28.7	95.3	94.2	كربلاء	
المحافظة	100.0	0.8	12.5	11.2	6.7	31.5	37.4	91.8	78.6	واسط	
	100.0	0.8	9.4	3.9	9.4	51.5	25.0	88.6	80.2	صلاح الدين	
	100.0	0.5	10.8	10.7	13.8	36.3	27.8	90.8	86.7	النجف	
	100.0	0.0	5.1	2.8	25.0	34.0	33.2	88.7	86.6	القادسية	
	100.0	0.0	3.7	3.1	6.3	26.8	60.0	86.8	71.7	المثنى	
	100.0	0.0	8.0	14.9	21.9	15.8	39.4	77.0	62.2	ذي قار	
	100.0	0.0	10.1	0.0	3.2	76.5	10.1	83.2	81.5	ميسان	
	100.0	0.0	39.4	9.5	10.3	33.5	7.3	96.7	91.0	الناصر	
	100.0	0.4	8.9	15.5	14.3	24.1	36.8	85.7	77.9	حضر	
	100.0	0.3	9.3	13.0	17.0	33.0	27.5	86.4	76.6	ربيف	
البيثة	100.0	0.8	11.3	12.9	14.6	27.3	33.0	84.5	77.2		
	100.0	0.3	7.5	15.4	14.8	24.8	37.2	86.4	79.5		
	100.0	0.4	7.4	17.8	15.5	25.1	33.9	87.0	78.4		
	100.0	0.3	10.4	12.2	15.2	29.2	32.7	84.8	75.3		
	100.0	0.9	10.6	9.9	15.3	33.8	29.6	84.7	75.7		
	100.0	0.1	9.2	15.0	15.4	24.9	35.4	85.4	76.7		
	100.0	0.0	5.0	30.0	16.5	9.1	39.5	87.9	83.4		
	100.0	0.0	4.2	23.7	12.5	17.6	41.9	89.3	82.0		
	100.0	1.5	5.6	6.5	15.4	28.1	43.0	95.4	91.8		
	100.0	0.3	9.2	15.3	15.1	26.6	33.5	84.1	74.8		
التقسيم الجغرافي	100.0	0.4	9.0	14.8	15.1	26.7	34.1	85.9	77.6		
	100.0	0.4	9.0	14.8	15.1	26.7	34.1	85.9	77.6		
الاجمالي	100.0	0.4	9.0	14.8	15.1	26.7	34.1	85.9	77.6		
	100.0	0.4	9.0	14.8	15.1	26.7	34.1	85.9	77.6		

المسح المتكامل للاوضاع الاجتماعية والصحية للمرأة في العراق I. WISH II 2021

جدول 2-12: النسبة المئوية للنساء بعمر 15 سنة فأكثر حسب مشاركتها في الانتخابات ومنظمات المجتمع المدني والالتزام لحزب سياسي

مستوى التفصيل	نسب مشاركة المرأة في الانتخابات السبئية						مستوى التفصيل
	مجلس النواب 2018	مجلس النواب 2014	مجالس المحافظات 2013	مجلس النواب إقليم كردستان * 2018	مجلس النواب إقليم كردستان * 2014	مشاركة المرأة في منظمات المجتمع المدني أو منتهى أو نقابة أو أي عمل طوعي	
دهوك	70.9	59.6	58.8	64.0	57.9	7.2	35.5
نينوى	62.7	47.7	33.3	0.0	0.0	2.6	0.4
السليمانية	65.3	63.4	63.4	61.4	61.6	12.2	24.0
كركوك	50.9	40.3	37.7	-	-	0.5	0.2
اربيل	67.8	64.9	62.9	64.5	61.4	13.7	42.1
عراقى	62.0	55.7	51.6	-	-	0.2	0.1
الأنبار	38.4	27.5	16.6	-	-	1.9	1.6
بغداد	44.4	37.3	20.1	-	-	1.1	0.0
بابل	57.3	51.4	34.7	-	-	0.8	0.4
كربلاء	52.8	47.8	42.4	-	-	0.7	0.4
واسط	62.9	56.0	48.6	-	-	0.2	-
صلاح الدين	48.1	31.7	32.0	-	-	0.5	-
الحلف	58.0	51.5	46.5	-	-	3.7	1.8
القادسية	54.7	50.8	46.8	-	-	0.7	0.2
العتيق	47.1	42.6	36.7	-	-	0.9	0.6
ذي قار	57.8	46.7	39.1	-	-	0.1	0.1
ميسان	60.4	53.5	47.0	-	-	0.2	-
النجف	53.1	51.3	41.4	-	-	0.7	-
النجف	55.3	48.6	39.5	62.4	60.5	3.4	6.1
حضر	54.6	45.0	36.6	66.0	61.7	1.4	4.1
ريف	3.4	2.0	1.1	-	-	0.4	2.6
19-15	46.5	23.3	14.4	44.4	24.4	2.7	4.3
29-20	67.9	62.8	51.5	79.3	82.7	3.4	6.5
44-30	72.0	71.0	60.8	85.0	87.4	3.5	6.7
45+	61.1	55.8	48.8	80.4	81.7	2.8	7.5
المستوى التعليمي	48.0	40.1	31.2	47.3	45.4	1.7	3.6
إعدادية	45.6	31.0	20.6	40.5	24.5	2.7	6.4
شهادة جامعية (دبلوم فاعلي)	67.5	59.5	45.5	62.9	58.7	6.8	6.1
محاكمات إقليم كردستان	67.3	63.1	62.2	63.0	60.7	11.7	32.9
التقسيم الجغرافي	52.8	44.7	34.2	-	-	1.1	0.3
الإجمالي	55.1	47.6	38.7	63.0	60.7	2.8	5.5

* تعود خاص بإقليم كردستان فقط

جدول 3-12 : التوزيع النسيبي للنساء بعمر 15 سنة فأكثر حسب اكتمالها التحصيل الدراسي وأسباب عدم اكتمال الدراسة

مستوى التفصيل	الأسباب الرئيسية وراء عدم اكتمال الدراسة										اكتمال التحصيل الدراسي النسبي الذي ترغب به					
	المجموع	الأسباب الاجتماعية	الأسباب الاقتصادية	الأسباب الصحية	الأسباب الاجتماعية	الزواج	الأسباب الاجتماعية	الأسباب الاقتصادية	الأسباب الصحية	الأسباب الاجتماعية	لا	ماتت متأثرة بالتعليم	نعم			
المحافظات	دموك	13.2	5.5	6.9	13.9	24.9	21.8	6.5	7.2	0.0	100.0	54.0	14.3	31.7		
	بغداد	100.0	100.0	100.0	100.0	100.0	100.0	100.0	100.0	100.0	100.0	100.0	100.0	100.0		
	الأنبار	100.0	100.0	100.0	100.0	100.0	100.0	100.0	100.0	100.0	100.0	100.0	100.0	100.0		
	النجف	100.0	100.0	100.0	100.0	100.0	100.0	100.0	100.0	100.0	100.0	100.0	100.0	100.0		
	القادسية	100.0	100.0	100.0	100.0	100.0	100.0	100.0	100.0	100.0	100.0	100.0	100.0	100.0		
	العتيق	100.0	100.0	100.0	100.0	100.0	100.0	100.0	100.0	100.0	100.0	100.0	100.0	100.0		
	الناصر	100.0	100.0	100.0	100.0	100.0	100.0	100.0	100.0	100.0	100.0	100.0	100.0	100.0		
	الواسط	100.0	100.0	100.0	100.0	100.0	100.0	100.0	100.0	100.0	100.0	100.0	100.0	100.0		
	الذيالى	100.0	100.0	100.0	100.0	100.0	100.0	100.0	100.0	100.0	100.0	100.0	100.0	100.0		
	الربيع	100.0	100.0	100.0	100.0	100.0	100.0	100.0	100.0	100.0	100.0	100.0	100.0	100.0		
	الكرخلة	100.0	100.0	100.0	100.0	100.0	100.0	100.0	100.0	100.0	100.0	100.0	100.0	100.0		
	الفئات العمرية (سنة)	19-15	100.0	100.0	100.0	100.0	100.0	100.0	100.0	100.0	100.0	100.0	100.0	100.0	100.0	
29-20		100.0	100.0	100.0	100.0	100.0	100.0	100.0	100.0	100.0	100.0	100.0	100.0	100.0		
44-30		100.0	100.0	100.0	100.0	100.0	100.0	100.0	100.0	100.0	100.0	100.0	100.0	100.0		
45+		100.0	100.0	100.0	100.0	100.0	100.0	100.0	100.0	100.0	100.0	100.0	100.0	100.0		
المستوى التعليمي		ثانوية	100.0	100.0	100.0	100.0	100.0	100.0	100.0	100.0	100.0	100.0	100.0	100.0	100.0	
		متوسطة فائقة	100.0	100.0	100.0	100.0	100.0	100.0	100.0	100.0	100.0	100.0	100.0	100.0	100.0	
		إعدادية	100.0	100.0	100.0	100.0	100.0	100.0	100.0	100.0	100.0	100.0	100.0	100.0	100.0	
		شهادة جامعية (دبلوم فائقة)	100.0	100.0	100.0	100.0	100.0	100.0	100.0	100.0	100.0	100.0	100.0	100.0	100.0	
		محافظات إقليم كردستان	100.0	100.0	100.0	100.0	100.0	100.0	100.0	100.0	100.0	100.0	100.0	100.0	100.0	
		المحافظات عدا إقليم كردستان	100.0	100.0	100.0	100.0	100.0	100.0	100.0	100.0	100.0	100.0	100.0	100.0	100.0	
		التقسيم الجغرافي	المحافظات عدا إقليم كردستان	100.0	100.0	100.0	100.0	100.0	100.0	100.0	100.0	100.0	100.0	100.0	100.0	100.0
			الإجمالي	100.0	100.0	100.0	100.0	100.0	100.0	100.0	100.0	100.0	100.0	100.0	100.0	100.0

I. WISH II 2021 المتكامل للاوضاع الاجتماعية والصحية للمرأة في العراق

جدول 4-12 : النسبة المئوية للنساء بعمر 15 سنة فأكثر حسب رغبتهم بالاتحاق بالبرامج التعليمية والتوزيع النسبي لنوع البرامج التعليمية التي تود المشاركة بها

المشاركة في برامج تدريبية أو تاهيلية	النوع البرنامج التعليمي الذي ترغب المشاركة به					مستوى التفصيل	
	المجموع	أخرى	برامج دينية	التوزيع النسبي لنوع البرامج التعليمية التي ترغب المشاركة بها	التوزيع النسبي لنوع البرامج التعليمية التي ترغب المشاركة بها		
12.9	100.0	4.9	6.5	18.8	69.8	46.4	المحافظة
3.1	100.0	22.1	28.8	24.5	24.5	2.8	
16.3	100.0	21.1	7.6	16.0	55.4	34.2	
2.5	100.0	0.0	9.3	59.3	31.4	1.1	
8.9	100.0	1.8	5.4	18.4	74.4	28.9	
3.0	100.0	0.0	2.6	49.1	48.3	7.9	
8.1	100.0	0.0	19.6	39.8	40.7	18.5	
8.3	100.0	0.0	8.4	12.1	79.5	11.2	
6.3	100.0	0.0	31.2	7.7	61.1	13.2	
8.1	100.0	3.8	14.0	15.8	66.4	16.7	
4.6	100.0	0.0	15.1	9.7	75.1	8.0	
3.4	100.0	15.7	17.6	17.6	49.0	10.3	
11.6	100.0	0.0	37.6	26.4	36.0	22.9	
3.3	100.0	1.0	5.2	12.3	81.5	18.0	
2.3	100.0	0.0	26.9	11.1	62.0	12.9	
8.3	100.0	2.7	18.4	15.7	63.2	5.6	
1.9	100.0	0.0	5.6	14.4	80.1	8.1	
8.0	100.0	0.0	21.5	7.3	71.2	7.5	
8.9	100.0	5.6	12.1	17.2	65.0	14.6	
3.2	100.0	5.3	18.3	21.2	55.3	10.8	
11.3	100.0	5.6	7.9	13.6	72.9	19.0	
8.0	100.0	4.0	4.6	16.5	74.9	19.6	
7.0	100.0	5.8	12.0	20.2	62.0	15.2	
5.2	100.0	7.5	38.5	19.8	34.2	6.5	
1.5	100.0	9.8	17.7	21.5	51.0	9.9	
5.1	100.0	2.0	12.6	17.1	68.3	15.1	
12.2	100.0	9.9	5.3	12.6	72.2	24.7	
27.1	100.0	4.4	11.0	16.8	67.8	28.8	
12.9	100.0	11.4	6.7	17.4	64.5	34.6	
6.2	100.0	2.0	17.9	18.8	61.3	9.9	
7.3	100.0	5.5	13.7	18.3	62.5	13.4	

جدول 5-12: النسبة المئوية للنساء بعمر 15 سنة فأكثر اللاتي يعملن حالياً واللاتي تقاضين اجر مقابل عمل والتوزيع النسبي لنوع النشاط الاقتصادي ونوع قطاع العمل ونوع الأجر وإمكانية الصرف بالعمد ووجود عمل آخر

المجموع	النشطة ختمة اخرى	الصحة والعمل الاجتماعي	التعليم	الادارة العامة والقطاع الاجتماعي	الانشطة العقارية والادارية والتجارية والوسطية المالية	الاطل والتدريب والقطاعات والمؤسسات	المسكن والغذاء والقطاعات الخدمات (الاقليم)	تجارة الجملة والفرد والمصالح المركبات والسلع الترفيهية	البناء والتشييد	تجهيز الكهرباء ، الغاز ، المياه	المصاحبة التحولية	التصنيع والطاق	الزراعة والصيد والغابات وصيد الاممياك	تعمل حالياً	مستوى التفصيل
100.0	24.8	8.7	41.6	16.8	0.0	0.0	4.4	0.0	0.0	0.0	0.0	0.0	3.7	8.9	دمرك
100.0	11.8	21.5	29.2	0.0	0.0	0.0	5.3	3.2	0.0	0.0	0.0	0.0	28.9	5.0	بغداد
100.0	18.8	6.9	32.1	15.9	1.7	0.0	3.8	0.0	0.0	0.0	3.8	0.0	17.0	15.2	السليمانية
100.0	3.6	20.1	65.6	3.6	3.6	0.0	0.0	0.0	0.0	0.0	0.0	0.0	3.6	6.5	كركوك
100.0	23.5	7.4	32.4	30.2	1.4	1.4	1.4	0.0	0.0	0.3	1.4	0.0	0.5	15.8	اربيل
100.0	17.1	11.7	57.1	4.6	0.0	0.0	0.0	0.0	0.0	2.8	2.8	0.0	3.9	9.3	ديالى
100.0	13.9	12.7	47.9	0.0	0.0	0.0	0.0	1.6	0.0	0.0	1.4	0.0	22.4	8.5	الانبار
100.0	15.5	20.4	51.0	3.9	0.0	0.0	0.0	0.0	0.0	0.0	0.0	0.0	9.2	7.2	بغداد
100.0	12.4	14.0	52.7	4.4	4.7	0.0	0.0	4.4	1.6	0.0	2.9	0.0	2.9	9.1	بابل
100.0	20.7	16.2	36.9	7.6	0.0	0.0	0.0	0.0	0.0	0.0	1.0	0.0	17.7	7.9	كربلاء
100.0	22.4	14.7	60.1	0.0	1.4	0.0	0.0	0.0	0.0	0.0	1.4	0.0	0.0	6.9	واسط
100.0	7.2	5.2	22.7	1.0	0.0	0.0	2.1	0.0	0.0	1.0	5.2	0.0	55.6	15.1	صلاح الدين
100.0	17.2	14.5	48.1	7.5	1.5	0.0	0.5	1.5	0.0	0.0	5.0	0.0	4.3	13.8	الحلف
100.0	7.4	11.6	58.5	10.5	0.0	0.0	0.0	0.0	0.0	0.0	0.0	0.0	12.1	9.9	القادسية
100.0	3.0	15.2	63.6	6.0	3.0	3.0	0.0	0.0	0.0	3.0	0.0	0.0	3.0	5.1	المثنى
100.0	3.3	8.9	77.7	2.2	2.2	0.0	1.1	0.0	0.0	2.2	0.0	0.0	2.2	9.1	ذي قار
100.0	17.1	0.0	47.5	4.0	0.0	0.0	9.2	0.0	0.0	0.0	15.8	0.0	6.5	5.8	ميسان
100.0	20.5	10.5	49.2	0.0	0.0	0.0	2.4	0.0	4.7	5.3	4.7	0.0	2.6	9.6	البصرة
100.0	15.7	14.3	52.1	9.4	1.2	0.2	1.6	0.4	0.7	0.7	2.0	0.0	1.7	10.3	حجر
100.0	14.7	5.6	19.7	1.6	0.2	0.0	1.3	0.9	0.0	1.0	3.1	0.0	52.0	6.3	ربيع
100.0	1.2	33.8	14.2	1.1	0.0	0.0	0.0	0.0	0.0	0.0	2.7	0.0	47.1	1.5	19-15
100.0	14.8	29.1	35.3	3.0	1.7	0.8	2.2	0.0	0.0	1.5	0.4	0.0	11.3	6.7	القات العراقية (سنة)
100.0	17.1	7.4	50.2	9.2	0.9	0.0	1.1	0.5	0.6	0.9	2.1	0.0	9.9	12.9	44-30
100.0	14.7	10.1	47.4	8.9	0.9	0.1	1.8	0.7	0.7	0.3	3.1	0.0	11.1	10.7	45+
100.0	29.7	0.8	3.9	4.0	0.0	0.0	3.9	1.3	0.0	0.0	3.7	0.0	52.7	3.4	بغداد
100.0	41.8	7.0	12.9	5.2	0.0	0.0	2.6	1.5	0.0	0.2	6.2	0.0	22.7	3.4	متوسطة فائدي
100.0	18.3	23.5	23.8	24.4	2.1	0.6	3.7	0.0	0.0	0.6	2.6	0.0	0.6	7.2	اعرابية
100.0	5.8	15.4	64.6	7.9	1.4	0.2	0.6	0.1	0.8	1.1	0.9	0.0	1.1	44.4	شهادة جامعية (بالمعنى الواسع)
100.0	21.5	7.4	33.5	21.8	1.4	0.6	2.9	0.0	0.0	0.1	2.3	0.0	8.6	14.1	محافظة اقليم كردستان
100.0	13.6	14.3	50.0	3.4	0.9	0.0	1.1	0.7	0.7	1.0	2.2	0.0	12.3	8.2	المحافظات عدا اقليم كردستان
100.0	15.5	12.6	45.9	7.9	1.0	0.2	1.5	0.5	0.5	0.8	2.2	0.0	11.4	9.2	الاجملي

تبع

المسح المتكامل للاوضاع الاجتماعية والصحية للمرأة في العراق I. WISH II 2021

مستوى التفصيل	نوع قطاع العمل الرئيسي										نوع الأجر									
	حكومة	عام	خاص	تقني	مختلط	مشروع الأسرة الاقتصادي	منظمات غير ربحية	المجموع	مقاضاة أجر	تقني	صيفي	كلاميا	المجموع	اعم	اعم بشكل جزئي	لا	المجموع	داخليا	خارج المنزل	ليس النشط
	69.3	2.2	11.7	0.0	0.0	16.8	0.0	100.0	94.9	100.0	0.0	100.0	85.4	12.3	2.3	100.0	7.3	2.2	90.5	100.0
	41.0	9.7	35.4	4.1	0.0	6.5	3.2	93.5	87.4	0.0	0.0	100.0	76.7	18.9	4.4	100.0	15.0	6.5	78.5	100.0
	53.2	0.0	23.4	0.0	0.0	23.3	0.0	89.9	95.5	2.2	2.2	100.0	91.1	6.6	2.3	100.0	4.3	0.0	95.7	100.0
	81.0	4.6	10.8	3.6	0.0	0.0	0.0	89.2	94.8	0.0	0.0	100.0	90.8	9.2	0.0	100.0	3.6	3.6	92.8	100.0
	65.9	1.4	20.8	0.0	0.0	10.4	1.4	89.7	97.5	2.5	0.0	100.0	87.0	11.4	1.6	100.0	7.4	1.4	91.2	100.0
	80.3	0.0	16.9	0.0	0.0	1.3	1.5	94.1	97.2	0.0	0.0	100.0	98.6	1.4	0.0	100.0	9.7	1.5	88.7	100.0
	57.3	3.3	22.2	1.4	0.0	9.2	6.6	84.2	77.0	17.7	5.3	100.0	86.4	13.6	0.0	100.0	14.9	0.0	85.1	100.0
	87.4	0.0	7.3	0.0	0.0	5.3	0.0	90.3	99.5	0.5	0.0	100.0	95.7	4.3	0.0	100.0	7.3	7.8	85.0	100.0
	82.0	0.0	15.0	0.0	0.0	1.4	0.0	96.9	98.4	0.0	0.0	100.0	89.2	7.7	3.1	100.0	6.0	3.1	90.9	100.0
	67.7	0.0	12.1	0.0	0.0	19.2	1.0	95.5	87.3	2.1	10.6	100.0	96.8	3.2	0.0	100.0	8.1	5.1	86.9	100.0
	83.5	2.4	7.7	0.0	0.0	6.3	0.0	97.6	84.6	15.4	0.0	100.0	91.1	8.9	0.0	100.0	14.0	0.0	86.0	100.0
	31.0	2.1	39.2	1.0	0.0	26.8	0.0	76.3	94.6	0.0	0.0	100.0	74.4	25.6	0.0	100.0	6.2	0.0	93.8	100.0
	72.0	3.5	19.7	3.1	0.0	1.6	0.0	93.7	90.9	3.8	5.3	100.0	81.7	15.0	3.3	100.0	7.5	0.0	92.5	100.0
	85.1	1.1	10.5	2.2	0.0	1.1	0.0	93.9	85.8	12.4	1.9	100.0	86.7	13.3	0.0	100.0	1.7	3.5	94.8	100.0
	97.0	0.0	0.0	0.0	0.0	3.0	0.0	97.0	96.9	3.1	0.0	100.0	96.8	3.2	0.0	100.0	3.0	3.0	93.9	100.0
	96.7	0.0	2.2	0.0	0.0	1.1	0.0	100.0	100.0	0.0	0.0	100.0	87.8	12.2	0.0	100.0	1.1	0.0	98.9	100.0
	52.7	0.0	31.6	0.0	0.0	15.7	0.0	94.8	98.7	0.0	1.3	100.0	91.7	8.3	0.0	100.0	19.8	0.0	80.2	100.0
	78.8	2.9	11.0	2.4	0.0	4.9	0.0	93.2	98.9	0.0	1.1	100.0	98.9	0.6	0.6	100.0	2.4	2.4	95.3	100.0
	80.2	1.7	13.1	0.5	0.1	3.5	0.8	94.2	97.0	1.2	1.8	100.0	92.2	6.8	1.1	100.0	6.0	3.3	90.7	100.0
	30.9	1.4	32.7	2.6	0.0	32.3	0.1	80.2	84.8	8.5	6.6	100.0	76.5	20.9	2.6	100.0	11.0	0.0	89.0	100.0
	44.9	0.0	29.7	0.0	0.0	22.4	3.0	58.7	92.7	7.3	0.0	100.0	80.5	2.0	17.6	100.0	5.4	0.0	94.6	100.0
	62.9	1.2	26.2	1.2	0.0	7.6	0.8	84.4	95.4	2.2	2.4	100.0	85.3	13.7	1.0	100.0	6.4	2.5	91.1	100.0
	70.9	2.1	16.0	1.2	0.0	9.4	0.5	93.1	95.7	2.3	2.0	100.0	89.2	9.2	1.6	100.0	6.2	2.0	91.8	100.0
	75.9	1.4	12.7	0.4	0.3	8.5	0.8	95.0	93.9	2.6	3.5	100.0	92.6	6.9	0.5	100.0	8.4	3.8	87.8	100.0
	15.7	2.0	36.2	1.1	0.0	43.8	1.3	77.4	82.2	8.5	9.3	100.0	76.1	22.6	1.3	100.0	15.1	2.4	82.5	100.0
	28.7	2.0	46.4	1.9	0.0	18.3	2.7	83.9	91.9	5.8	2.3	100.0	83.7	13.5	2.8	100.0	18.0	0.4	81.6	100.0
	78.3	1.5	16.6	0.5	0.0	3.0	0.0	96.8	98.4	1.6	0.0	100.0	92.4	3.3	4.2	100.0	1.5	0.0	98.5	100.0
	91.7	1.5	5.6	0.6	0.1	0.3	0.1	95.8	97.4	0.8	1.8	100.0	92.8	6.5	0.7	100.0	3.1	3.5	93.4	100.0
	60.5	0.9	20.8	0.0	0.0	17.3	0.6	90.5	96.9	2.0	2.0	100.0	88.7	9.3	2.0	100.0	6.0	0.9	93.2	100.0
	74.1	1.9	15.6	1.2	0.1	6.4	0.7	91.8	94.3	2.6	3.1	100.0	90.0	8.9	1.1	100.0	7.3	3.2	89.4	100.0
	70.7	1.7	16.9	0.9	0.1	9.1	0.7	91.5	95.0	2.5	2.6	100.0	89.7	9.0	1.3	100.0	7.0	2.7	90.4	100.0

تابع جدول 5-12 :

جدول 6-12 : التوزيع النسبي للنساء بعمر 15 سنة فأكثر حسب أسباب عدم العمل ومدى الاستعداد للعمل

مستوى التفصيل	أسباب عدم العمل										مستوى التفصيل				
	متشابهة بأعمال المدرسة / تربية الأطفال	لا يوجد عمل	التحصيل العامي لا يؤهلني لإيجاد عمل	لا توجد مهارات كافية التي تدريسية كافية	الأجر أقل من المتطلبات المطلوبة	المؤسسات لا تربح بتوظيف المدرجات/ النساء	عدم موافقة الأميرة	مفترضة للرأسية	أخرى	المجموع		نعم			
المحافظات	دهوك	41.4	15.8	2.5	1.0	0.0	0.2	5.5	15.3	7.1	34.1	12.2	53.7	100.0	المجموع
	تليوزي	42.6	10.9	6.7	1.7	0.8	0.2	10.4	7.2	2.0	15.4	5.7	78.9	100.0	
	السليمانية	39.9	20.6	0.6	0.4	0.3	0.0	2.3	11.3	9.7	32.9	11.9	55.2	100.0	
	كركوك	44.9	2.5	1.6	0.5	0.1	0.0	0.5	11.3	3.8	6.3	3.0	90.1	100.0	
	اربيل	49.9	10.2	4.5	0.2	0.9	0.0	2.4	17.5	6.6	27.2	3.0	69.8	100.0	
	ديالى	28.0	13.4	9.0	2.5	0.0	0.1	6.8	14.3	3.0	17.7	8.1	74.2	100.0	
	الانبار	24.9	13.6	14.5	2.5	0.4	0.3	6.0	9.8	1.8	26.7	13.7	59.6	100.0	
	بغداد	33.9	9.0	6.1	1.0	0.0	0.0	5.9	10.6	1.4	23.0	2.7	74.3	100.0	
	بابل	43.5	12.3	2.7	0.2	0.0	0.0	5.4	13.1	1.8	23.3	5.4	71.4	100.0	
	كربلاء	36.0	7.0	4.3	1.2	0.0	0.2	9.3	13.4	7.7	16.5	7.7	75.8	100.0	
المحافظات	واسط	34.3	10.1	10.7	0.5	0.0	4.9	11.5	10.5	3.1	21.6	7.4	70.9	100.0	المجموع
	صلاح الدين	41.4	12.3	2.0	2.6	0.2	0.0	4.4	14.5	3.1	17.5	12.5	70.0	100.0	
	النجف	23.4	16.4	9.1	2.1	0.2	1.4	9.2	13.5	3.1	26.2	9.5	64.3	100.0	
	القتانية	31.5	19.3	2.9	0.9	0.2	0.0	6.1	14.0	2.8	26.1	9.2	64.6	100.0	
	العتيق	34.2	17.6	4.0	1.1	0.2	0.0	5.5	9.2	0.5	22.4	2.1	75.5	100.0	
	ذي قار	34.8	12.9	15.1	0.2	0.2	0.0	3.5	11.3	6.5	22.4	5.7	71.9	100.0	
	ميسان	34.7	8.2	2.7	0.8	0.0	0.0	11.6	9.8	0.8	12.7	4.0	83.2	100.0	
	الناصرية	32.7	5.1	8.9	1.2	0.0	0.0	12.1	15.1	5.4	9.7	6.9	83.4	100.0	
	حضر	35.2	11.6	6.0	0.9	0.2	0.1	5.3	13.2	4.3	22.7	6.2	71.2	100.0	
	زبير	39.6	10.6	6.7	1.6	0.1	0.1	8.7	9.0	3.1	17.4	7.2	75.4	100.0	
البيئات الحضرية (سنة)	19-15	5.6	6.6	7.4	1.1	0.2	10.1	55.7	0.6	23.3	8.9	8.9	67.8	100.0	المجموع
	29-20	35.3	19.0	7.2	0.8	0.4	0.2	6.9	13.4	1.0	32.0	8.6	59.4	100.0	
	44-30	55.7	11.2	6.1	0.7	0.1	0.1	5.8	0.7	0.9	23.0	6.9	70.2	100.0	
	45+	33.1	7.6	5.0	1.8	0.2	0.1	4.4	0.0	11.2	9.4	3.1	87.4	100.0	
	بيئات حضرية	40.5	8.3	5.9	1.5	0.3	0.1	7.3	0.3	7.4	12.8	5.8	81.5	100.0	
	بيئات حضرية	37.2	8.9	7.9	0.9	0.1	0.1	6.5	18.0	1.0	21.1	7.0	71.9	100.0	
	بيئات حضرية	23.4	9.5	2.4	0.9	0.4	0.1	5.1	42.1	1.1	34.6	8.9	56.5	100.0	
	بيئات حضرية	25.7	40.3	1.6	0.9	0.3	0.1	1.6	4.2	7.0	47.9	4.5	47.6	100.0	
	بيئات حضرية	43.7	15.9	2.4	0.5	0.5	0.0	3.0	14.4	8.1	31.2	8.8	60.0	100.0	
	بيئات حضرية	35.2	10.5	6.9	1.2	0.2	0.1	6.9	11.5	3.2	19.3	6.1	74.6	100.0	
الإجمالي	36.5	11.3	6.2	1.1	0.2	0.1	6.3	11.9	3.9	21.1	6.5	72.4	100.0		

المسح المتكامل للاوضاع الاجتماعية والصحية للمرأة في العراق 2021 WISH II

جدول 7-12: التوزيع النسي للنساء بعمر 15 سنة فأكثر حسب أنماط التمييز في أسرهن بين البنين والبنات

مستوى التفصيل	المشروف اليومي		الخروج خارج البيت بغير ذمها		الإلتحاق على التعليم		المشاركة في القرارات داخل الأسرة		التحليل الأصمقاء/المشغولات		التحليل شريك الحياة	
	لا	نعم	لا	نعم	لا	نعم	لا	نعم	لا	نعم	لا	نعم
دعوك	95.2	1.1	75.3	3.2	96.6	0.3	90.2	13.2	86.8	3.2	100.0	0.6
تغذيتي	87.5	0.8	65.7	1.2	88.4	1.0	87.9	14.5	83.7	14.6	100.0	1.2
البيوتانية	96.7	1.9	88.4	0.7	98.7	0.6	98.3	2.6	96.4	1.9	100.0	1.1
كركوك	87.9	1.8	77.8	2.1	90.8	2.2	90.8	15.3	81.4	3.4	100.0	4.3
اربيل	95.9	1.3	78.7	1.8	98.3	0.6	89.9	9.4	89.1	1.5	100.0	0.8
ديالى	96.3	1.1	65.6	2.5	95.9	1.6	90.0	14.9	78.0	7.1	100.0	3.9
الانبار	76.4	5.1	54.5	6.8	78.7	6.8	72.0	22.2	71.4	6.4	100.0	6.3
بغداد	90.8	3.7	68.5	6.4	91.6	2.0	88.9	5.9	89.2	4.2	100.0	7.1
النجف	86.7	1.3	54.2	13.5	86.0	0.4	79.2	24.3	67.7	27.2	100.0	3.5
كربلاء	95.3	1.0	59.0	6.3	92.9	0.7	90.3	7.7	91.4	8.4	100.0	1.3
واسط	90.5	0.8	65.9	9.3	90.4	0.3	78.6	16.7	82.2	10.5	100.0	1.5
صلاح الدين	92.3	0.0	71.7	8.7	91.3	0.0	85.3	16.4	83.0	8.6	100.0	0.2
النجف	71.2	2.1	43.8	31.1	67.7	1.2	53.5	39.4	58.9	52.4	100.0	1.4
القادسية	75.9	10.0	35.3	17.4	75.3	7.4	62.3	22.9	65.8	18.0	100.0	12.6
المثنى	81.7	1.2	49.6	18.0	80.6	1.4	76.1	33.0	63.8	15.3	100.0	5.0
ذي قار	94.1	0.4	56.3	5.4	94.6	0.0	89.2	21.9	71.7	8.1	100.0	2.2
ميسان	92.5	0.6	62.3	7.9	90.7	1.4	86.7	14.3	78.2	11.1	100.0	13.5
العمرة	94.0	0.6	52.3	6.8	92.8	0.3	82.2	8.9	90.2	3.6	100.0	0.9
حضر	90.2	2.4	66.2	7.2	91.0	1.8	87.0	12.0	84.1	9.5	100.0	3.8
البيبة	87.5	1.4	58.4	12.5	86.4	1.1	78.9	20.8	75.9	16.4	100.0	3.8
زيب	88.5	2.9	56.3	8.5	89.8	1.7	82.6	17.4	78.7	12.5	100.0	2.5
19-15	89.1	2.2	65.2	8.6	89.6	1.8	84.6	15.1	81.1	12.3	100.0	2.5
الفتات العمرية (سنة)	89.9	2.0	65.7	8.9	90.0	1.1	85.9	13.3	83.3	9.9	100.0	3.6
44-30	89.3	1.8	64.1	8.7	89.2	2.0	83.8	14.5	81.5	12.4	100.0	5.4
45+	88.8	1.3	62.7	11.6	87.0	1.4	81.3	18.3	78.6	14.5	100.0	4.0
بغداد	88.4	3.0	61.0	8.1	90.2	1.7	85.4	14.1	81.7	11.3	100.0	4.0
موسسة قاضي	92.8	1.1	66.4	5.9	92.8	1.4	87.8	9.9	85.8	7.1	100.0	3.2
اعرابية	92.8	1.1	66.4	5.9	92.8	1.4	87.8	9.9	85.8	7.1	100.0	3.2
شهادة جامعية (بدرج فاضل)	92.8	1.7	76.6	3.7	93.7	1.8	89.9	7.7	88.8	6.0	100.0	2.9
محافظة القائم كرسنان	96.0	1.5	81.7	1.6	98.0	0.5	93.3	7.6	91.4	3.0	100.0	0.9
محافظة القائم كرسنان	88.2	2.2	60.7	10.1	88.1	1.8	83.0	15.8	79.9	13.0	100.0	4.3
محافظة القائم كرسنان	89.4	2.1	63.9	8.7	89.7	1.6	84.6	14.6	81.7	11.5	100.0	3.8
الاجمالي	89.4	2.1	63.9	8.7	89.7	1.6	84.6	14.6	81.7	11.5	100.0	3.8

جدول 8-12: التوزيع النسبي للنساء بعمر 15 سنة فأكثر حسب أسباب التمييز بين البيئ والبيئات وازدهن بالمساواة والحقوق والواجبات فيما بينهم وأسباب عدم المساواة

مستوى التفصيل	أسباب التمييز بين البيئ والبيئات										المساواة بالحقوق والواجبات										أسباب عدم تساوي الرجل والمرأة بالحقوق والواجبات									
	المجموع	أخرى	العادات والتقاليد	أسباب اقتصادية يميزون الذكور	البيئات	للحفاظ على البيئات	23.1	1.3	74.7	المجموع	نعم	نعم بشكل جزئي	لا	المجموع	الرجال قوامون على النساء	الرجال يتحملون مسؤولية أكبر	المرأة لا تتصف النساء	تفسير لا الخطأ للفرق	الثقافة	أخرى	المجموع	الرجال قوامون على النساء	الرجال يتحملون مسؤولية أكبر	المرأة لا تتصف النساء	تفسير لا الخطأ للفرق	الثقافة	أخرى	المجموع		
دمشق	100.0	0.0	23.1	1.3	74.7	100.0	1.0	23.1	100.0	67.7	19.7	12.6	100.0	32.8	46.8	5.4	0.0	15.0	0.0	100.0	32.8	46.8	5.4	0.0	15.0	0.0	100.0			
	100.0	0.3	36.0	10.6	53.4	100.0	0.0	36.0	100.0	18.7	41.9	39.4	100.0	17.6	18.2	18.2	14.0	31.8	0.3	100.0	17.6	18.2	18.2	14.0	31.8	0.3	100.0			
	100.0	1.4	37.0	7.1	55.2	100.0	0.6	37.0	100.0	53.7	13.1	33.2	100.0	22.5	31.4	15.4	4.6	24.7	1.4	100.0	22.5	31.4	15.4	4.6	24.7	1.4	100.0			
	100.0	0.0	72.7	5.5	21.8	100.0	0.0	72.7	100.0	28.4	26.1	45.6	100.0	26.7	21.9	28.7	11.1	11.7	0.0	100.0	26.7	21.9	28.7	11.1	11.7	0.0	100.0			
	100.0	0.0	17.6	3.0	79.4	100.0	0.0	17.6	100.0	51.1	22.9	26.0	100.0	28.5	41.4	12.9	6.0	11.2	0.0	100.0	28.5	41.4	12.9	6.0	11.2	0.0	100.0			
	100.0	0.1	39.0	1.9	59.1	100.0	0.0	39.0	100.0	53.2	13.9	32.8	100.0	22.1	17.0	22.2	20.4	18.2	0.1	100.0	22.1	17.0	22.2	20.4	18.2	0.1	100.0			
	100.0	0.0	52.7	8.3	38.9	100.0	0.0	52.7	100.0	27.7	34.1	38.3	100.0	17.5	27.7	22.0	15.9	16.9	0.0	100.0	17.5	27.7	22.0	15.9	16.9	0.0	100.0			
	100.0	0.0	29.1	15.4	55.5	100.0	0.0	29.1	100.0	35.7	14.9	49.4	100.0	34.2	40.9	13.6	5.5	5.8	0.0	100.0	34.2	40.9	13.6	5.5	5.8	0.0	100.0			
	100.0	0.0	41.8	3.1	55.1	100.0	0.0	41.8	100.0	39.5	14.6	45.8	100.0	18.9	18.8	27.5	7.3	27.6	0.0	100.0	18.9	18.8	27.5	7.3	27.6	0.0	100.0			
	100.0	0.6	38.4	1.8	59.1	100.0	0.7	38.4	100.0	54.8	16.5	28.7	100.0	23.1	15.9	20.7	16.8	22.9	0.6	100.0	23.1	15.9	20.7	16.8	22.9	0.6	100.0			
المحافظة	100.0	0.1	54.5	1.5	44.0	100.0	0.0	54.5	100.0	24.3	35.2	40.5	100.0	18.1	23.2	24.7	14.1	19.8	0.1	100.0	18.1	23.2	24.7	14.1	19.8	0.1	100.0			
	100.0	0.2	43.9	1.7	54.4	100.0	0.0	43.9	100.0	43.1	42.3	14.7	100.0	22.4	24.4	7.1	17.8	28.1	0.2	100.0	22.4	24.4	7.1	17.8	28.1	0.2	100.0			
	100.0	0.1	45.6	11.4	43.0	100.0	0.0	45.6	100.0	43.8	19.3	36.9	100.0	12.0	23.5	28.5	20.0	15.8	0.1	100.0	12.0	23.5	28.5	20.0	15.8	0.1	100.0			
	100.0	0.1	50.4	15.6	34.0	100.0	0.0	50.4	100.0	29.0	30.8	40.2	100.0	23.5	31.3	20.9	11.9	12.3	0.1	100.0	23.5	31.3	20.9	11.9	12.3	0.1	100.0			
	100.0	0.0	10.8	4.4	84.4	100.0	0.4	10.8	100.0	27.0	19.7	53.3	100.0	34.9	32.1	15.1	9.8	8.0	0.0	100.0	34.9	32.1	15.1	9.8	8.0	0.0	100.0			
	100.0	0.0	26.0	7.5	66.5	100.0	0.0	26.0	100.0	28.8	28.3	42.9	100.0	16.5	34.9	19.4	13.9	15.3	0.0	100.0	16.5	34.9	19.4	13.9	15.3	0.0	100.0			
	100.0	0.0	44.3	5.3	50.4	100.0	0.0	44.3	100.0	34.0	45.7	20.3	100.0	18.9	34.2	10.7	8.4	27.8	0.0	100.0	18.9	34.2	10.7	8.4	27.8	0.0	100.0			
	100.0	0.0	44.6	0.0	54.5	100.0	0.9	44.6	100.0	38.6	34.5	26.8	100.0	22.4	34.3	16.6	4.6	20.0	2.1	100.0	22.4	34.3	16.6	4.6	20.0	2.1	100.0			
	100.0	0.3	35.7	8.7	55.5	100.0	0.2	35.7	100.0	39.1	24.3	36.6	100.0	21.2	26.9	19.4	12.3	19.9	0.3	100.0	21.2	26.9	19.4	12.3	19.9	0.3	100.0			
	100.0	0.1	45.6	5.5	48.8	100.0	0.1	45.6	100.0	34.8	25.5	39.6	100.0	23.0	28.5	19.5	11.9	17.0	0.1	100.0	23.0	28.5	19.5	11.9	17.0	0.1	100.0			
البيئية	100.0	0.3	46.2	6.1	47.6	100.0	0.1	46.2	100.0	37.1	23.5	39.4	100.0	19.0	27.7	19.9	11.7	21.4	0.3	100.0	19.0	27.7	19.9	11.7	21.4	0.3	100.0			
	100.0	0.2	37.0	7.7	55.2	100.0	0.1	37.0	100.0	38.0	25.7	36.3	100.0	21.6	27.3	19.7	12.4	18.8	0.2	100.0	21.6	27.3	19.7	12.4	18.8	0.2	100.0			
	100.0	0.2	36.7	8.1	55.1	100.0	0.1	36.7	100.0	38.1	25.3	36.7	100.0	22.2	28.2	19.1	12.2	18.2	0.2	100.0	22.2	28.2	19.1	12.2	18.2	0.2	100.0			
	100.0	0.3	39.8	7.7	52.2	100.0	0.3	39.8	100.0	38.0	23.7	38.3	100.0	23.9	27.6	19.4	12.0	16.8	0.3	100.0	23.9	27.6	19.4	12.0	16.8	0.3	100.0			
	100.0	0.3	43.8	6.9	49.2	100.0	0.0	43.8	100.0	35.6	25.3	39.1	100.0	24.2	30.7	17.5	11.2	16.1	0.3	100.0	24.2	30.7	17.5	11.2	16.1	0.3	100.0			
	100.0	0.1	37.5	6.8	55.6	100.0	0.2	37.5	100.0	36.1	25.4	38.5	100.0	21.1	26.2	20.5	12.5	19.6	0.1	100.0	21.1	26.2	20.5	12.5	19.6	0.1	100.0			
	100.0	0.4	29.7	14.4	55.8	100.0	0.0	29.7	100.0	47.3	21.0	31.6	100.0	18.7	23.7	22.5	13.4	21.2	0.4	100.0	18.7	23.7	22.5	13.4	21.2	0.4	100.0			
	100.0	0.2	33.3	10.4	55.5	100.0	0.8	33.3	100.0	44.7	22.5	32.8	100.0	19.0	23.4	21.6	13.9	21.9	0.2	100.0	19.0	23.4	21.6	13.9	21.9	0.2	100.0			
	100.0	0.4	23.8	3.4	72.4	100.0	0.5	23.8	100.0	55.7	18.0	26.3	100.0	27.8	39.8	11.8	4.0	16.3	0.4	100.0	27.8	39.8	11.8	4.0	16.3	0.4	100.0			
	100.0	0.2	40.3	7.9	51.6	100.0	0.1	40.3	100.0	34.5	25.9	39.6	100.0	21.5	26.5	20.2	12.9	18.6	0.2	100.0	21.5	26.5	20.2	12.9	18.6	0.2	100.0			
100.0	0.2	39.1	7.6	53.1	100.0	0.2	39.1	100.0	37.9	24.7	37.4	100.0	22.1	27.7	19.4	12.1	18.4	0.2	100.0	22.1	27.7	19.4	12.1	18.4	0.2	100.0				

المسح المتكامل للاوضاع الاجتماعية والصحية للمرأة في العراق I. WISH II 2021

جدول 9-12: التوزيع النسبي للنساء بعمر 15 سنة فأكثر حسب أنماط اتخاذ القرارات داخل الأسرة بين الزوج والزوجة

مستوى التفصيل	تنظيم الأسرة			عدد الأطفال المتوقع الخليم			الحجاب الأطفال			مستوى التفصيل					
	المجموع	الزوجة	الزواج	المجموع	الزوجة	الزواج	المجموع	الزوجة	الزواج						
دهوك	100.0	0.2	86.1	6.2	7.5	100.0	0.0	86.3	5.4	8.3	100.0	0.0	86.0	5.4	8.6
نينوى	100.0	1.0	82.3	6.8	10.0	100.0	1.0	85.6	5.2	8.2	100.0	0.2	85.2	6.4	8.2
السليمانية	100.0	1.6	77.3	12.9	8.2	100.0	0.5	75.3	13.3	10.8	100.0	0.5	74.1	11.3	14.0
كركوك	100.0	0.3	74.9	12.9	11.9	100.0	0.3	81.0	8.4	10.3	100.0	0.3	83.3	6.2	10.2
اربيل	100.0	0.0	88.7	7.0	4.3	100.0	0.5	84.8	7.2	7.5	100.0	0.0	84.1	9.1	6.8
ديالى	100.0	0.2	93.8	3.4	2.5	100.0	0.0	96.8	0.9	2.3	100.0	0.0	98.0	0.5	1.6
الانبار	100.0	0.2	78.6	9.9	11.2	100.0	0.2	84.0	4.9	10.9	100.0	0.0	86.5	3.3	10.2
بغداد	100.0	0.7	71.3	16.9	11.1	100.0	0.9	76.0	8.8	14.3	100.0	0.9	76.8	7.8	14.5
بجل	100.0	0.2	87.5	4.8	7.6	100.0	0.2	87.2	4.8	7.9	100.0	0.2	89.6	3.7	6.5
كربلاء	100.0	0.9	89.0	5.2	4.9	100.0	0.7	94.2	1.8	3.3	100.0	0.4	94.7	1.5	3.3
واسط	100.0	0.7	81.9	13.8	3.7	100.0	0.7	81.9	0.0	17.4	100.0	0.9	83.4	0.4	15.3
صلاح الدين	100.0	0.0	90.3	8.0	1.7	100.0	0.0	91.3	6.8	1.9	100.0	0.0	92.0	6.3	1.6
النجف	100.0	0.0	74.8	4.9	20.3	100.0	0.0	73.6	4.5	21.9	100.0	0.0	72.7	4.7	22.7
القاسمية	100.0	0.0	85.5	5.3	9.2	100.0	0.2	87.0	5.1	7.7	100.0	0.2	87.2	3.4	9.2
المتن	100.0	0.0	82.7	6.8	10.5	100.0	0.0	83.6	4.4	12.0	100.0	0.0	84.0	4.1	11.9
ذقي قار	100.0	1.4	84.9	3.1	10.6	100.0	0.2	93.6	1.0	5.2	100.0	2.2	92.8	1.7	3.3
ميسان	100.0	0.0	69.5	10.8	19.7	100.0	0.0	76.7	3.4	19.9	100.0	0.0	77.2	2.5	20.3
النجرة	100.0	0.2	73.7	16.9	9.2	100.0	0.5	85.6	1.7	12.2	100.0	0.0	87.4	2.9	9.7
حضر	100.0	0.4	83.7	8.1	7.8	100.0	0.3	86.6	4.8	8.2	100.0	0.4	87.1	4.2	8.3
زوف	100.0	0.4	80.1	9.0	10.5	100.0	0.3	82.9	4.7	12.0	100.0	0.2	83.6	4.6	11.5
	100.0	0.7	81.5	5.9	11.9	100.0	0.0	86.5	2.6	11.0	100.0	0.0	83.7	3.5	12.8
التفقات العمرية (سنة)	100.0	0.3	84.3	6.9	8.5	100.0	0.2	87.1	3.6	9.1	100.0	0.1	88.3	3.5	8.1
	100.0	0.1	82.0	8.9	9.0	100.0	0.2	84.3	5.4	10.0	100.0	0.1	84.9	5.3	9.7
	100.0	0.9	79.4	9.9	9.8	100.0	0.7	82.8	5.1	11.4	100.0	0.9	83.4	4.1	11.6
	100.0	0.6	79.0	9.0	11.4	100.0	0.5	81.7	4.9	12.9	100.0	0.5	82.7	4.3	12.5
	100.0	0.4	83.1	8.3	8.2	100.0	0.2	86.0	4.8	8.9	100.0	0.2	86.1	4.8	8.9
	100.0	0.3	83.1	9.7	6.9	100.0	0.0	87.9	4.6	7.4	100.0	0.3	90.2	2.8	6.7
	100.0	0.0	89.1	6.8	4.0	100.0	0.4	92.0	3.9	3.7	100.0	0.0	92.1	4.1	3.8
	100.0	0.6	84.4	8.4	6.6	100.0	0.3	82.6	8.4	8.8	100.0	0.2	81.8	8.5	9.6
	100.0	0.4	81.4	8.6	9.7	100.0	0.3	85.1	4.1	10.5	100.0	0.3	85.9	3.7	10.0
	100.0	0.4	81.8	8.5	9.2	100.0	0.3	84.7	4.8	10.2	100.0	0.3	85.3	4.4	10.0

تابع

تايغ جويل 9-12:

مستوى التفصيل	اجراء تعديلات / استبيانات في المنزل (تقدير بتكوير المنزل ... الخ)			اجراء تعديلات / استبيانات في المنزل (تقدير بتكوير المنزل ... الخ)			الصحة الاجمالية			مستوى التفصيل					
	الزوج	الزوجة	كلاهما	الزوج	الزوجة	كلاهما	الزوج	الزوجة	كلاهما						
دهوك	4.8	8.7	86.5	0.0	100.0	100.0	0.0	100.0	100.0	100.0	0.2	77.7	15.6	6.5	المحافظات عا اقليم كردستان
تفري	6.8	9.0	84.2	0.0	100.0	100.0	0.0	100.0	100.0	100.0	0.3	74.9	19.2	5.6	المحافظات عا اقليم كردستان
السليمانية	3.8	28.8	66.8	0.5	100.0	100.0	0.5	100.0	100.0	100.0	0.0	84.3	13.6	2.1	شهادة جامعية (بدرام قاطن)
كركوك	7.6	22.7	69.5	0.3	100.0	100.0	0.3	100.0	100.0	100.0	0.2	77.4	18.9	3.5	محافظات اقليم كردستان
الربيل	2.1	20.9	77.1	0.0	100.0	100.0	0.0	100.0	100.0	100.0	0.2	77.8	15.0	7.0	المحافظات عا اقليم كردستان
ديالى	1.6	14.5	83.9	0.0	100.0	100.0	0.0	100.0	100.0	100.0	0.1	78.8	15.2	5.9	المحافظات عا اقليم كردستان
الانبار	5.2	19.3	75.5	0.0	100.0	100.0	0.0	100.0	100.0	100.0	0.1	78.8	15.2	5.9	مترسقة قاضي
بغداد	8.7	23.8	66.8	0.7	100.0	100.0	0.7	100.0	100.0	100.0	0.1	77.4	13.2	9.4	مترسقة قاضي
بابل	7.5	5.8	86.5	0.2	100.0	100.0	0.2	100.0	100.0	100.0	0.0	77.4	13.2	9.4	مترسقة قاضي
كربلاء	1.1	12.9	85.3	0.7	100.0	100.0	0.7	100.0	100.0	100.0	0.0	73.2	17.3	9.5	مترسقة قاضي
واسط	4.4	17.3	77.6	0.7	100.0	100.0	0.7	100.0	100.0	100.0	0.0	82.7	14.1	2.9	مترسقة قاضي
صلاح الدين	0.9	10.9	88.1	0.0	100.0	100.0	0.0	100.0	100.0	100.0	0.0	70.4	11.3	18.2	مترسقة قاضي
النجف	19.8	11.9	68.4	0.0	100.0	100.0	0.0	100.0	100.0	100.0	0.0	85.7	8.3	6.0	مترسقة قاضي
القتيسية	6.0	8.3	85.7	0.0	100.0	100.0	0.0	100.0	100.0	100.0	0.0	85.7	8.3	6.0	مترسقة قاضي
الطفي	9.5	17.3	73.2	0.0	100.0	100.0	0.0	100.0	100.0	100.0	0.0	73.2	17.3	9.5	مترسقة قاضي
ذي قار	2.9	14.1	82.7	0.2	100.0	100.0	0.2	100.0	100.0	100.0	0.2	82.7	14.1	2.9	مترسقة قاضي
ميسان	18.2	11.3	70.4	0.0	100.0	100.0	0.0	100.0	100.0	100.0	0.0	70.4	11.3	18.2	مترسقة قاضي
البصرة	2.6	30.0	67.2	0.2	100.0	100.0	0.2	100.0	100.0	100.0	0.2	67.2	30.0	2.6	مترسقة قاضي
حضر	5.4	13.7	80.6	0.2	100.0	100.0	0.2	100.0	100.0	100.0	0.2	80.6	13.7	5.4	مترسقة قاضي
البيضاء	7.4	17.4	75.0	0.1	100.0	100.0	0.1	100.0	100.0	100.0	0.1	75.0	17.4	7.4	مترسقة قاضي
	9.4	13.2	77.4	0.0	100.0	100.0	0.0	100.0	100.0	100.0	0.0	77.4	13.2	9.4	مترسقة قاضي
	5.5	12.5	81.9	0.2	100.0	100.0	0.2	100.0	100.0	100.0	0.2	81.9	12.5	5.5	مترسقة قاضي
	6.5	16.0	77.4	0.1	100.0	100.0	0.1	100.0	100.0	100.0	0.1	77.4	16.0	6.5	مترسقة قاضي
	6.8	18.3	74.4	0.5	100.0	100.0	0.5	100.0	100.0	100.0	0.5	74.4	18.3	6.8	مترسقة قاضي
	8.0	16.1	75.5	0.3	100.0	100.0	0.3	100.0	100.0	100.0	0.3	75.5	16.1	8.0	مترسقة قاضي
	5.9	15.2	78.8	0.1	100.0	100.0	0.1	100.0	100.0	100.0	0.1	78.8	15.2	5.9	مترسقة قاضي
	5.6	19.2	74.9	0.3	100.0	100.0	0.3	100.0	100.0	100.0	0.3	74.9	19.2	5.6	مترسقة قاضي
	2.1	13.6	84.3	0.0	100.0	100.0	0.0	100.0	100.0	100.0	0.0	84.3	13.6	2.1	مترسقة قاضي
	3.5	18.9	77.4	0.2	100.0	100.0	0.2	100.0	100.0	100.0	0.2	77.4	18.9	3.5	مترسقة قاضي
	7.0	15.0	77.8	0.2	100.0	100.0	0.2	100.0	100.0	100.0	0.2	77.8	15.0	7.0	مترسقة قاضي
	6.5	15.6	77.7	0.2	100.0	100.0	0.2	100.0	100.0	100.0	0.2	77.7	15.6	6.5	مترسقة قاضي

تايغ

المسح المتكامل للاوضاع الاجتماعية والصحية للمرأة في العراق I. WISH II 2021

تاريخ جدول 9-12 :

المجموع	اختيار مدرسة الاطفال			زيارة الاقارب / الاصدقاء من طرف الزوج / من طرف الزوجة			حق العمل خارج البيت			مستوى التفصيل					
	أخرون	كلاهما	الزوجة	المجموع	أخرون	كلاهما	الزوجة	المجموع	أخرون		كلاهما	الزوجة	الزوج		
1000.0	0.3	80.6	4.5	14.6	100.0	0.4	81.6	5.3	12.7	100.0	0.2	57.7	3.0	39.1	دهوك
1000.0	0.0	67.5	8.4	24.1	100.0	0.0	73.4	4.5	22.0	100.0	0.0	39.8	3.8	56.4	تيزي
1000.0	0.9	79.5	9.1	10.5	100.0	0.0	76.0	12.0	12.0	100.0	0.3	57.3	3.6	38.9	السليمانية
1000.0	0.0	51.8	5.4	42.8	100.0	0.0	80.3	3.1	16.6	100.0	0.2	29.0	2.1	68.7	كركوك
1000.0	0.7	91.4	3.2	4.7	100.0	0.2	91.4	3.9	4.4	100.0	0.2	62.1	3.6	34.1	اربيل
1000.0	0.0	86.1	4.6	9.2	100.0	0.0	82.0	3.4	14.5	100.0	0.0	48.2	1.8	50.0	ديالى
1000.0	0.2	67.2	10.8	21.8	100.0	0.2	73.7	5.5	20.6	100.0	0.2	48.4	7.2	44.2	الانبار
1000.0	0.2	54.9	9.7	35.2	100.0	0.4	55.2	7.7	36.7	100.0	0.6	30.2	0.8	68.4	بغداد
1000.0	0.0	80.5	4.4	15.0	100.0	0.0	81.5	5.0	13.5	100.0	0.0	47.0	3.8	49.2	بابل
1000.0	0.2	84.2	2.0	13.6	100.0	0.4	77.3	4.3	18.1	100.0	0.2	47.7	1.4	50.7	كربلاء
1000.0	1.0	64.1	1.4	33.5	100.0	0.6	84.3	1.5	13.5	100.0	0.8	17.2	1.7	80.3	واسط
1000.0	0.2	74.3	3.4	22.0	100.0	0.2	84.1	3.0	12.6	100.0	0.0	64.8	2.1	33.1	صلاح الدين
1000.0	0.0	59.9	4.0	36.1	100.0	0.0	64.4	1.9	33.7	100.0	0.0	39.8	1.0	59.2	النجف
1000.0	0.0	52.1	13.0	34.8	100.0	0.2	57.0	6.2	36.6	100.0	1.8	38.1	2.6	57.5	القادسية
1000.0	0.2	31.4	4.3	64.0	100.0	0.2	42.0	3.0	54.9	100.0	0.2	23.1	2.9	73.8	العتشي
1000.0	1.5	61.3	4.2	33.0	100.0	2.4	62.2	4.7	30.7	100.0	2.5	24.8	2.3	70.4	نزي قار
1000.0	0.0	41.9	5.3	52.8	100.0	0.2	73.0	2.2	24.5	100.0	0.0	11.8	0.8	87.4	ميسان
1000.0	0.0	75.4	1.9	22.7	100.0	0.4	69.3	3.2	27.2	100.0	0.0	35.4	1.8	62.8	الناصر
1000.0	0.4	71.3	6.1	22.1	100.0	0.4	75.6	4.5	19.5	100.0	0.5	44.6	2.9	52.1	حضر
1000.0	0.2	62.4	5.1	32.3	100.0	0.3	69.8	4.4	25.6	100.0	0.3	35.4	2.3	62.0	ربيف
1000.0	2.4	63.0	3.3	31.3	100.0	1.4	75.4	1.7	21.5	100.0	1.8	32.7	0.0	65.5	البيثة
1000.0	0.1	67.8	4.0	28.1	100.0	0.3	72.8	1.9	25.1	100.0	0.4	38.1	1.0	60.6	القات العراقية (سنة)
1000.0	0.1	67.2	5.2	27.6	100.0	0.1	73.5	3.5	22.8	100.0	0.2	41.1	2.3	56.4	القات العراقية (سنة)
1000.0	0.6	65.5	7.7	26.2	100.0	0.5	70.9	7.8	20.7	100.0	0.6	40.4	4.5	54.5	القات العراقية (سنة)
1000.0	0.3	60.3	5.3	34.1	100.0	0.4	67.5	5.4	26.7	100.0	0.6	32.0	2.8	64.7	القات العراقية (سنة)
1000.0	0.2	69.0	5.7	25.1	100.0	0.3	74.6	3.8	21.3	100.0	0.3	38.1	2.1	59.4	القات العراقية (سنة)
1000.0	0.7	77.9	5.4	16.1	100.0	0.8	79.1	2.8	17.2	100.0	0.6	52.2	3.5	43.7	القات العراقية (سنة)
1000.0	0.3	83.1	7.0	9.7	100.0	0.2	85.8	3.1	10.9	100.0	0.1	75.9	2.9	21.0	القات العراقية (سنة)
1000.0	0.6	84.1	5.5	9.9	100.0	0.2	83.1	7.0	9.7	100.0	0.2	59.1	3.4	37.3	القات العراقية (سنة)
1000.0	0.2	63.5	5.6	30.6	100.0	0.3	70.7	4.0	25.0	100.0	0.5	36.3	2.4	60.8	القات العراقية (سنة)
1000.0	0.3	66.7	5.6	27.4	100.0	0.3	72.6	4.4	22.6	100.0	0.4	39.8	2.6	57.2	القات العراقية (سنة)

تبيح

تفصيل جدول 9-12 :


التصرف بالراتب الشهري				التصرف بالاملاك الخاصة				ادارة الشؤون الاقتصادية للاميرة				مستوى التفصيل			
المجموع	أخرون	كلاهما	الزوجة	المجموع	أخرون	كلاهما	الزوجة	المجموع	أخرون	كلاهما	الزوجة		الزوجة	الزوجة	
100.0	1.0	66.2	9.5	23.3	100.0	1.3	63.2	3.4	32.1	100.0	1.5	64.4	10.9	23.2	دهوك
100.0	0.3	47.8	3.4	48.4	100.0	0.0	45.1	3.9	51.0	100.0	0.0	57.4	5.8	36.8	تيفري
100.0	1.3	65.6	10.3	22.8	100.0	0.8	38.8	4.5	55.9	100.0	2.4	40.0	7.7	49.9	السليمانية
100.0	0.2	50.0	10.7	39.0	100.0	0.2	37.3	2.5	60.0	100.0	0.2	53.8	10.0	36.1	كركوك
100.0	0.3	74.6	6.6	18.5	100.0	0.0	59.7	3.4	37.0	100.0	0.2	65.9	5.8	28.1	اربيل
100.0	0.0	62.6	6.8	30.6	100.0	0.2	64.1	4.4	31.3	100.0	0.0	67.2	5.2	27.6	ديالى
100.0	0.5	56.4	9.0	34.0	100.0	0.8	58.0	8.5	32.6	100.0	1.2	51.2	6.0	41.6	الانبار
100.0	0.5	42.3	7.5	49.6	100.0	0.2	40.5	2.8	56.6	100.0	1.8	45.9	6.6	45.7	بغداد
100.0	0.0	40.3	7.0	52.7	100.0	0.2	49.3	3.8	46.7	100.0	0.2	59.3	4.4	36.1	بابل
100.0	0.4	71.3	9.7	18.6	100.0	0.6	63.9	7.4	28.1	100.0	0.4	64.2	3.9	31.5	كربلاء
100.0	2.9	35.8	6.1	55.2	100.0	0.9	29.8	2.4	66.9	100.0	1.2	31.3	3.1	64.5	واسط
100.0	1.7	67.1	5.5	25.6	100.0	0.0	60.6	3.0	36.4	100.0	0.4	69.0	6.6	24.0	صلاح الدين
100.0	0.0	47.2	3.0	49.9	100.0	0.0	45.3	1.6	53.1	100.0	0.0	51.2	2.3	46.5	النجف
100.0	0.3	31.7	9.8	58.2	100.0	0.2	32.7	7.9	59.2	100.0	1.9	32.2	6.7	59.2	القادسية
100.0	0.0	20.4	8.4	71.1	100.0	0.2	18.4	4.2	77.1	100.0	0.2	28.3	5.4	66.0	العتيق
100.0	2.4	35.1	5.9	56.6	100.0	2.9	30.7	4.3	62.1	100.0	2.7	41.6	6.1	49.6	ذي قار
100.0	0.0	26.9	6.2	66.8	100.0	0.0	14.8	3.7	81.5	100.0	0.0	23.7	7.7	68.6	ميسان
100.0	0.0	49.4	6.1	44.5	100.0	0.0	56.7	4.0	39.3	100.0	0.2	55.8	3.4	40.6	الناصر
100.0	0.9	53.0	8.7	37.4	100.0	0.6	48.1	5.1	46.2	100.0	1.0	52.7	7.0	39.3	حضر
100.0	0.3	46.1	6.0	47.6	100.0	0.3	40.9	3.3	55.5	100.0	0.6	47.6	4.9	47.0	ريف
100.0	3.5	39.5	4.7	52.3	100.0	2.9	35.8	1.9	59.4	100.0	4.5	41.0	2.8	51.7	19-15
100.0	0.5	48.7	2.7	48.1	100.0	0.4	42.9	2.0	54.8	100.0	0.7	48.6	2.8	48.0	29-20
100.0	0.1	51.8	5.4	42.8	100.0	0.2	46.4	3.0	50.4	100.0	0.2	52.6	5.0	42.1	44-30
100.0	1.1	48.2	12.6	38.2	100.0	0.6	43.9	7.4	48.1	100.0	1.1	48.9	9.7	40.2	45+
100.0	0.8	41.9	8.6	48.7	100.0	0.5	37.6	4.5	57.4	100.0	0.9	42.6	6.7	49.8	بيرون شهادة
100.0	0.4	49.4	5.2	45.0	100.0	0.4	45.2	4.0	50.4	100.0	0.8	52.6	5.4	41.2	متوسطة قلاني
100.0	1.1	58.9	6.8	33.2	100.0	0.9	50.6	5.2	43.3	100.0	0.8	58.4	4.5	36.2	إعدادية
100.0	0.3	75.5	9.3	15.0	100.0	0.2	69.5	3.0	27.3	100.0	0.3	71.6	5.1	23.0	شهادة جامعية (دبلوم فاعلى)
100.0	0.8	69.0	8.7	21.5	100.0	0.7	54.4	3.8	41.2	100.0	1.4	56.9	8.2	33.5	محافظات إقليم كردستان
100.0	0.6	45.5	7.0	46.9	100.0	0.4	42.6	4.2	52.8	100.0	0.7	48.8	5.5	45.0	المحافظات عدا إقليم كردستان
100.0	0.6	49.6	7.3	42.5	100.0	0.5	44.4	4.2	51.0	100.0	0.8	50.0	5.9	43.2	التقسيم الجغرافي
															الاجمالي

المسح المتكامل للاوضاع الاجتماعية والصحية للمرأة في العراق I. WISH II 2021

جدول 10-12 : النسبة المئوية للنساء بعمر 15 سنة فأكثر اللاتي يعتقدن بانهن مهمشات والتوزيع النسبي لأسباب تهميش المرأة

مستوى التفصيل	المرأة مهمشة					التوزيع النسبي لأسباب تهميش المرأة		
	المرأة نفسها	الرجل	المجموع	التفاوتين والسياسات	أخرى	المجموع	التفاوتين والسياسات	المجموع
المحافظة	دهوك	29.1	16.3	75.7	3.8	0.0	3.8	100.0
	بنوى	49.1	6.3	78.2	8.3	0.0	8.3	100.0
	السيمانية	58.7	33.1	54.3	5.7	1.0	5.7	100.0
	كركوك	25.6	3.8	77.3	13.6	0.0	13.6	100.0
	اربيل	40.2	36.0	44.8	3.2	1.1	3.2	100.0
	ديالى	25.0	11.4	70.7	9.9	0.0	9.9	100.0
	الانبار	47.3	15.3	57.5	21.5	0.3	21.5	100.0
	بغداد	24.8	16.1	67.3	1.1	1.1	1.1	100.0
	بابل	37.8	12.8	77.3	6.7	0.0	6.7	100.0
	كربلاء	29.4	19.6	71.6	4.9	0.0	4.9	100.0
المحافظة	واسط	30.9	7.4	67.3	9.1	0.0	9.1	100.0
	صلاح الدين	17.0	22.0	57.8	2.8	0.0	2.8	100.0
	النجف	49.7	15.1	57.9	13.7	0.0	13.7	100.0
	القادسية	36.5	7.6	69.5	11.0	0.0	11.0	100.0
	العتي	42.4	7.2	82.0	1.4	0.0	1.4	100.0
	نوي قار	38.6	6.1	67.5	23.0	0.0	23.0	100.0
	ميسان	32.4	2.3	91.8	1.4	0.0	1.4	100.0
	الناصر	28.9	18.6	69.9	7.8	0.0	7.8	100.0
	حضر	34.3	16.3	66.7	7.8	0.5	7.8	100.0
	البيجة	37.8	14.9	68.0	9.1	0.1	9.1	100.0
البيجة	ريف	34.3	14.6	69.2	8.1	0.0	8.1	100.0
	19-15	35.4	12.6	70.1	7.5	0.8	7.5	100.0
	29-20	35.9	18.9	65.1	7.5	0.4	7.5	100.0
	44-30	34.8	15.7	65.9	9.5	0.2	9.5	100.0
	45+	36.9	18.8	65.3	8.4	0.2	8.4	100.0
	بدون شهادة	35.6	13.6	68.6	7.5	0.3	7.5	100.0
	مؤسفة قانبي	32.5	16.1	72.4	7.6	0.0	7.6	100.0
	إعدادية	31.1	15.0	63.8	10.4	1.5	10.4	100.0
	شهادة جامعية (دبلوم فأعلى)	45.8	31.8	54.2	4.7	0.9	4.7	100.0
	محاقيات إقليم كردستان	33.2	11.7	70.5	9.1	0.2	9.1	100.0
المحافظات عدا إقليم كردستان	35.3	15.9	67.1	8.2	0.4	8.2	100.0	
الإجمالي								

القسم الثالث عشر - العنف ضد النساء



المسح المتكامل للاوضاع الاجتماعية والصحية للمرأة في العراق 2021 WISH II

جدول 1-13 : النسبة المئوية للنساء بعمر 15 سنة فأكثر بحسب أنماط العنف أو التعقيد الذي يتعرضن له نتيجة سلوك أحد أفراد الأسرة (عدا الزوج)

التدخل في اختيار الترتيب المرتبة والمسورة والسورة	المنع من التعبير عن الرأي بحرية	التدخل في ممارسة الطقوس الدينية	المنع من السفر خارج البلد	الإصل وعدم الانضمام	محاورة تغيير شكل ونوع الملابس	الإصرار على معرفة من تكون و أين تكون	الحد من الاتصال مع الأقرباء أو الإصدقاء	العنف وعدم التحدث مع رجال آخرين	مستوى التفصيل
7.5	8.9	6.5	32.5	11.2	27.4	35.7	27.9	46.2	حضر
9.9	11.2	8.6	45.3	13.3	32.1	39.0	32.1	54.6	ريف
11.9	12.9	9.3	47.7	10.0	42.6	45.8	37.7	55.4	19-15
10.3	11.3	8.8	41.2	12.3	35.4	43.4	33.8	56.3	29-20
8.3	9.8	7.6	37.0	13.8	31.0	39.4	30.8	52.4	44-30
4.8	6.7	4.3	26.3	9.9	15.1	24.2	19.7	35.3	45+
7.4	10.1	6.8	34.7	12.1	24.9	31.6	24.8	43.2	دون شهادة
9.2	10.3	7.5	40.8	11.7	32.5	41.8	32.9	54.2	مؤسفة قاضي
6.0	6.0	5.1	31.5	12.2	31.9	38.0	30.6	47.7	إعدادية
8.3	7.6	7.6	27.4	11.2	25.1	32.6	27.2	45.3	شهادة جامعية (دبلوم قاضي)
6.4	5.2	5.3	8.4	4.5	10.6	11.7	9.7	10.1	محافظة إقليم كردستان
8.5	10.5	7.5	41.8	13.3	32.3	41.6	32.9	56.2	محافظة عدا إقليم كردستان
8.2	9.6	7.1	36.1	11.8	28.7	36.6	29.1	48.6	الإجمالي

جدول 2-13 : النسبة المئوية للنساء بعمر 15 سنة فأكثر بحسب السلوكيات التي يتعرضن لها من قبل أحد أفراد الأسرة (عدا الزوج)

الإغواء نتيجة الضرب على الرأس	تفجع بالمشي أو بحزام أو عصا أو أي جسم آخر مشابه لها بالحدة والخطورة	المسك والدفع بقوة	إيذاء المفصل، أو رضوض، أو خنوق أو جرح بسيط	لوي الزرع أو قذ الشعر	الرمي بالنساء مؤذية	التنم والاهانة	مستوى التفصيل
1.0	1.1	2.8	1.9	2.4	3.2	7.5	حضر
0.7	0.8	3.3	1.2	2.5	4.5	11.5	ريف
1.3	1.0	4.8	1.1	3.3	5.3	12.4	19-15
0.7	1.0	2.9	1.7	2.2	4.0	9.8	29-20
0.9	1.2	3.5	2.3	3.1	3.8	8.9	44-30
0.8	0.9	1.6	1.3	1.4	2.1	5.6	45+
0.9	1.1	2.5	1.4	2.3	3.6	8.9	دون شهادة
1.1	1.2	3.7	1.8	2.6	3.6	8.8	مؤسفة قاضي
0.7	1.0	2.4	2.1	2.2	3.4	8.0	إعدادية
0.3	0.5	2.0	2.1	2.1	3.1	7.5	شهادة جامعية (دبلوم قاضي)
0.6	0.8	1.5	1.0	1.3	1.8	4.1	محافظة إقليم كردستان
1.0	1.1	3.2	1.8	2.6	3.9	9.4	محافظة عدا إقليم كردستان
0.9	1.0	3.0	1.7	2.4	3.5	8.6	الإجمالي

يشرح

تابع جدول 2-13 :

مستوى التفصيل	احد افراد اسرتك صحتك	الخطى او محاولة الخطى	احد افراد اسرتك صحتك	الصغى على الوجه	كسر فى العظام	الكوي او الحرق عن قصد	سماع اشياء يهيف اعانتك والاراة غضبك
البيئة	2.5	1.3	8.2	2.4	1.0	1.0	5.1
	3.0	0.9	11.9	3.7	0.6	0.6	5.6
البلديات	4.8	1.3	13.1	4.0	0.9	0.9	6.7
	2.5	1.0	10.8	3.1	0.9	0.9	6.2
القطاعات العمرية (سنة)	2.7	1.4	9.4	3.0	1.0	1.0	5.5
	1.6	1.0	6.1	1.6	0.8	0.7	3.6
المستوى التعليمي	2.1	1.2	9.2	2.6	1.0	0.9	4.8
	3.4	1.5	10.1	3.3	1.0	1.0	5.9
التقسيم الجغرافي	3.0	1.0	8.2	2.6	1.1	1.0	4.9
	1.4	0.4	7.0	1.1	0.2	0.3	4.6
الإجمالي	1.2	0.7	4.4	1.2	0.7	0.4	5.0
	2.9	1.3	10.2	3.0	0.9	0.9	5.3
	2.6	1.2	9.2	2.7	0.9	0.9	5.3

جدول 3-13 : النسبة المئوية للنساء بعمر 15 سنة فأكثر حسب صفة الشخص المعتدي

مستوى التفصيل	الأب	الأم	الجد	الجدة	الأخوة الذكور	الأخوات الإناث	الأبناء الذكور	الأبناء الإناث	العم / العمّة	الحال / الخالة	زوج الأم	زوجة الأب	والدة الزوج (الحمّة)	والد الزوج (الحم)	ابن/ بنت الزوج	أخ/ أخت الزوج	أخرى
البنية	3.1	3.1	0.8	0.6	4.4	2.3	4.0	3.4	2.0	1.5	1.8	2.9	5.1	4.5	2.2	3.2	0.1
	3.6	2.9	0.8	1.1	5.3	2.4	3.8	3.4	2.3	1.9	3.2	3.5	5.7	4.2	3.1	3.1	0.2
العقبات العمرية (سنة)	4.8	4.5	0.9	1.0	5.9	2.5	0.9	0.7	1.6	0.9	0.6	1.4	1.9	1.8	1.1	2.1	0.1
	4.1	3.8	0.7	0.6	5.1	2.2	1.8	2.3	1.9	1.2	1.9	3.4	5.5	4.5	2.3	3.5	0.1
المستوى التعليمي	3.5	3.3	0.7	0.8	4.2	2.0	3.4	3.1	1.8	1.3	1.8	3.3	5.3	4.3	2.4	3.0	0.1
	3.1	2.5	0.9	0.6	4.6	2.3	4.1	3.3	2.2	1.9	2.6	3.1	4.8	3.9	2.4	3.0	0.1
التقسيم الجغرافي	3.4	3.3	0.8	0.7	3.9	2.8	4.9	3.9	2.3	2.5	2.5	3.0	4.8	3.4	2.3	2.5	0.1
	3.4	3.3	0.8	0.7	4.8	2.5	4.1	3.5	2.2	1.7	1.9	2.8	5.4	4.5	3.1	3.1	0.1
الإجمالي	3.3	3.1	0.8	0.7	4.7	2.4	3.9	3.4	2.1	1.6	2.2	3.1	5.3	4.4	2.5	3.2	0.1

جدول 4-13: النسبة المئوية للنساء بعمر 15 سنة فأكثر حسب أنماط العنف من قبل الزوج عليهن

مستوى التفصيل	محلولة اجتياز شكل ونوع الملائس	المنع من التصرف بأموال الأسرة	عدم السماح بمعرفة دخل الأسرة	الإصرار على معرفة مع من تكون ولين تكون	الحد من الاتصال مع الأقرباء أو الإصدقاء	العيرة وعدم التحدث مع رجال الحريم	مستوى التفصيل
البيئة	30.7	14.3	15.9	44.1	33.0	61.2	حضر
	35.4	18.3	21.0	48.2	38.7	68.8	ريف
الفئات العمرية (سنة)	40.9	14.4	20.6	46.6	42.1	75.6	19-15
	41.0	19.0	21.0	55.8	43.1	75.3	29-20
	36.9	17.0	19.1	49.1	36.8	66.1	44-30
	18.1	11.0	12.1	32.3	25.0	49.8	45+
	29.8	16.1	17.5	41.3	29.9	57.1	جنون شهادة
المستوى التعليمي	33.6	15.6	18.6	50.0	38.3	69.4	متوسطة فائز
	35.6	16.8	16.7	46.4	41.4	68.2	إعدادية
	32.6	13.0	13.6	41.8	34.3	61.1	شهادة جامعية (دبلوم فأعلى)
التقسيم الجغرافي	13.5	4.8	5.0	16.4	12.7	17.4	محافظة أقليم كردستان
	35.4	17.4	19.6	50.4	38.6	71.6	المحافظات عدا إقليم كردستان
	32.1	15.5	17.4	45.3	34.7	63.4	الإجمالي

يتبع

I. WISH II 2021 المتكامل للاوضاع الاجتماعية والصحية للمرأة في العراق

تابع جدول 4-13 :

التدخل في اختيار البرامج المرئية والمسوقة والمقروءة	المنع من التغيير عن الرأي بحرية	التدخل في ممارسة الطقوس الدينية	المنع من السفر خارج البلد	الأهمل وعدم الاهتمام	مستوى التفصيل
8.7	10.4	7.9	35.9	13.1	البيئة
9.8	10.6	8.4	49.5	15.1	
8.6	9.0	8.4	44.4	12.6	19-15
10.3	12.7	9.4	45.6	14.0	29-20
10.3	11.7	9.1	43.9	15.4	44-30
6.4	7.2	5.7	29.7	11.2	45+
8.6	11.4	7.4	40.1	12.8	بدون شهادة
8.8	10.2	8.0	42.4	14.0	مؤقتة قانوني
12.0	8.8	10.4	40.9	15.7	إعدادية
9.8	9.2	9.1	30.9	14.1	شهادة جامعية (دبلوم فإعلى)
7.3	6.3	5.4	12.0	6.9	محافظات إقليم كردستان
9.3	11.2	8.5	44.9	14.9	المحافظات عدا إقليم كردستان
9.0	10.4	8.0	39.8	13.7	الإجمالي

يتبع

تابع جدول 4-13 :

الإعضاء نتيجة الضرب على الرأس	التهمج بالسكون أو جزام أو عصا أو أي جسم آخر مشابه بالحدة والخطورة	استمصل القوة الحسنية لالر عام على اقامة العلاقة الزوجية	إمساك و الدفع بقوة	رفض إستمصال وسائل منع الحمل لكليهما أثناء اقامة العلاقة الزوجية	التهمج نتج عنه رضوض، جرحون، جروح بسيطة، الام في المفاصل	لوي النزاع أو شد الشعر	رسمي اقباه تحرك كان بإمكانه ان يوثك	الفتنم أو الاهانة	مستوى التفصيل
0.3	0.4	1.0	1.9	0.6	1.0	2.0	2.7	5.9	حضر
0.3	0.4	1.0	3.1	0.9	0.9	1.6	4.0	9.3	
0.0	0.2	0.0	2.4	0.4	0.3	1.7	2.5	7.4	ريف
0.4	0.6	1.1	2.5	0.8	1.5	2.6	4.5	7.7	19-15
0.3	0.3	1.3	2.5	0.9	1.1	2.0	3.2	7.8	29-20
0.2	0.4	0.6	1.6	0.5	0.6	1.1	2.0	5.2	44-30
0.4	0.6	1.0	1.8	0.5	1.3	1.9	3.4	7.7	45+
0.2	0.4	1.1	2.9	0.9	0.9	2.2	3.4	7.5	بنون شهادة
0.4	0.0	0.2	1.0	0.2	0.2	0.4	1.4	5.9	مترسلة فاذي
0.2	0.3	0.9	1.7	0.8	0.8	1.2	2.1	3.7	إعدادية
0.0	0.1	1.2	0.3	0.2	0.6	0.6	0.9	1.9	شهادة جامعية (دبلوم فاعلى)
0.3	0.5	1.0	2.6	0.8	1.1	2.1	3.5	7.9	محافظة إقليم كردستان
0.3	0.4	1.0	2.2	0.7	1.0	1.9	3.1	6.9	محافظة إقليم كردستان
									التقسيم الجغرافي
									الاجمالي

تابع

تابع جدول 4-13 :

مستوى التفصيل	تخطيم أو تخريب ألبنية	الحق أو محاولة الحق	الصياح أو الصراخ	استعمال القوة بشكل مختلف (كالضرب والاستعمال الآت حادة) الأجار على ألبنية أشكال مختلفة من العلاقة الزوجية	الصغ على الوجه	التهم مما أدى إلى كسر ألبنية	اللجوء للتهديد بهدف الأجار أشكال مختلفة من العلاقة الزوجية	الحرق أو الكوي عن قصد	التأبط بأشياء بهدف الأجار والتارة الضرب
البنية	1.3	0.5	6.4	0.5	2.6	0.4	0.4	0.3	3.2
	1.8	0.6	7.5	0.4	3.8	0.2	0.4	0.4	3.5
الفئات العمرية (سنة)	1.7	1.1	8.3	0.0	6.9	0.0	0.0	0.0	2.8
	1.5	0.5	7.1	0.5	4.7	0.3	0.4	0.3	3.1
44-30	1.7	0.5	7.1	0.3	3.0	0.4	0.3	0.4	3.4
	0.9	0.5	5.7	0.7	1.2	0.3	0.5	0.2	3.3
45+	1.4	0.6	6.1	0.4	2.5	0.3	0.5	0.3	3.0
	1.6	0.6	7.3	0.7	3.9	0.5	0.5	0.2	3.6
المستوى التعليمي	0.0	0.2	6.1	0.1	3.6	0.2	0.0	0.2	3.2
	1.5	0.2	6.8	0.1	1.2	0.0	0.1	0.7	3.5
محافظة إقليم كردستان	0.8	0.2	2.3	0.2	0.7	0.2	0.5	0.0	1.5
	1.5	0.5	7.5	0.5	3.4	0.4	0.4	0.4	3.6
التقسيم الجغرافي	1.4	0.5	6.7	0.5	3.0	0.3	0.4	0.3	3.3
الإجمالي									

تابع

جدول 5-13 : التوزيع النسبي للنساء بعمق 15 سنة فأكثر حسب أنواع الإصابات نتيجة عنف الزوج

مستوى التفصيل	حروق			خلع أو التواء المفصل			خوش ، رضوض			عضات ، ثقب ، بتر			مستوى التفصيل		
	لا	نعم	لا جواب	لا	نعم	لا جواب	لا	نعم	لا جواب	لا	نعم	لا جواب			
البيئية	100.0	1.7	97.4	100.0	0.9	1.7	100.0	1.9	88.5	9.6	100.0	1.8	94.5	3.7	حضر
	100.0	1.6	98.0	100.0	0.4	2.0	100.0	1.9	88.0	10.2	100.0	2.1	95.5	2.4	ريف
الفئات العمرية (سنة)	100.0	1.7	98.3	100.0	0.0	1.7	100.0	1.7	87.9	10.4	100.0	1.7	94.6	3.8	19-15
	100.0	1.7	97.5	100.0	0.7	2.2	100.0	2.3	86.8	10.9	100.0	2.0	94.3	3.7	29-20
المستوى التعليمي	100.0	2.1	97.1	100.0	0.8	2.1	100.0	2.2	87.4	10.4	100.0	2.3	93.9	3.9	44-30
	100.0	0.9	98.5	100.0	0.6	1.0	100.0	0.9	91.4	7.8	100.0	1.3	97.2	1.5	45+
الاجمالي	100.0	0.4	98.8	100.0	0.8	0.4	100.0	0.4	89.8	9.8	100.0	0.6	95.8	3.6	بين شهادة متوسطة ثانوي
	100.0	1.8	97.7	100.0	0.5	2.0	100.0	2.0	86.9	11.1	100.0	2.0	94.9	3.1	إعدادية شهادة جامعية (تليوم فاعلي)
الاقليم كردستان	100.0	1.4	94.9	100.0	3.7	1.4	100.0	3.3	93.6	3.2	100.0	2.8	94.2	3.0	إعدادية
	100.0	6.3	93.7	100.0	0.0	6.3	100.0	6.3	86.1	7.6	100.0	6.3	91.1	2.6	شهادة جامعية (تليوم فاعلي)
الاقليم الجعفري	100.0	2.0	96.9	100.0	1.1	2.0	100.0	2.0	90.5	7.5	100.0	2.0	96.8	1.2	محافظة خرمين كردستان
	100.0	1.7	97.7	100.0	0.7	1.8	100.0	1.9	88.0	10.1	100.0	1.9	94.6	3.5	محافظة عدا اقليم كردستان
الاجمالي	100.0	1.7	97.6	100.0	0.7	1.8	100.0	1.9	88.3	9.8	100.0	1.9	94.8	3.2	

تبيح

تابع جدول 5-13 :

مستوى التفصيل	كسر الاسنان			كسر او تهشم العظام			ثقب طيلة الاذن ، جرح العين			جروح واصابات عميقة			مستوى التفصيل				
	لا جواب	لا	نعم	لا جواب	لا	نعم	لا جواب	لا	نعم	لا جواب	لا	نعم					
البيئية	المجموع	1.7	96.4	1.8	100.0	1.6	96.0	2.4	100.0	1.7	97.2	1.1	100.0	1.7	96.0	2.3	حضر
	ريف	1.6	97.9	0.5	100.0	1.6	97.7	0.6	100.0	1.6	98.0	0.4	100.0	2.5	96.2	1.4	
القبائل العمرية (سنة)	100.0	1.7	98.3	0.0	100.0	1.7	98.3	0.0	100.0	1.7	98.3	0.0	100.0	1.7	97.7	0.6	19-15
	100.0	1.7	97.3	1.0	100.0	1.8	97.7	0.5	100.0	1.7	97.7	0.6	100.0	2.6	95.7	1.7	29-20
	100.0	2.1	96.2	1.7	100.0	1.9	95.1	2.9	100.0	2.0	97.5	0.5	100.0	2.1	95.6	2.2	44-30
	100.0	0.9	97.8	1.3	100.0	0.9	98.1	1.0	100.0	1.1	97.2	1.7	100.0	1.2	96.9	1.8	45+
المستوى التعليمي	100.0	0.4	98.8	0.8	100.0	0.4	98.6	1.0	100.0	0.4	98.8	0.8	100.0	0.5	97.4	2.1	بدون شهادة
	100.0	1.7	97.3	1.0	100.0	1.6	96.8	1.6	100.0	1.6	97.4	0.9	100.0	2.3	95.9	1.8	متوسطة فائدي
	100.0	1.4	86.4	12.1	100.0	1.4	85.0	13.6	100.0	1.4	96.3	2.2	100.0	1.4	94.9	3.7	إعدادية
التقسيم الجغرافي	100.0	6.3	92.8	0.9	100.0	6.3	92.7	0.9	100.0	6.9	93.1	0.0	100.0	6.3	92.4	1.3	شهادة جامعية (بيلوم فاضلي)
	100.0	2.0	96.2	1.8	100.0	2.0	96.0	2.0	100.0	2.0	96.0	2.0	100.0	2.0	93.5	4.5	محاظرات إقليم كردستان
الاجمالي	100.0	1.6	97.0	1.3	100.0	1.6	96.6	1.8	100.0	1.7	97.6	0.7	100.0	2.0	96.4	1.7	المحافظات عدا إقليم كردستان
	100.0	1.7	96.9	1.4	100.0	1.6	96.6	1.8	100.0	1.7	97.5	0.8	100.0	2.0	96.1	2.0	

تابع

تابع جدول 5-13 :

مستوى التفصيل	جروح واصابات داخلية				اخرى			
	نعم	لا	لا جواب	المجموع	نعم	لا	لا جواب	المجموع
البيئية	1.6	96.6	1.8	100.0	0.7	96.5	2.8	100.0
	1.4	96.5	2.1	100.0	0.1	98.1	1.8	100.0
الفئات العمرية (سنة)	0.0	97.7	2.3	100.0	0.0	99.4	0.6	100.0
	0.8	97.1	2.1	100.0	0.0	97.7	2.3	100.0
44-30	2.3	95.5	2.2	100.0	0.6	96.4	2.9	100.0
	1.0	98.0	1.0	100.0	0.9	97.2	1.9	100.0
المستوى التعليمي	1.2	98.3	0.6	100.0	0.6	97.9	1.5	100.0
	1.9	96.2	1.8	100.0	0.2	97.8	1.9	100.0
التقسيم الجغرافي	3.7	93.1	3.3	100.0	0.0	97.6	2.4	100.0
	0.8	92.9	6.3	100.0	1.7	90.5	7.8	100.0
الاجمالي	1.2	96.8	2.0	100.0	4.6	92.1	3.2	100.0
	1.6	96.5	1.9	100.0	0.0	97.6	2.3	100.0
	1.6	96.6	1.9	100.0	0.5	97.0	2.4	100.0

جدول 6-13 : النسبة المئوية للنساء بعمر 15 سنة فأكثر حسب الحاجة لرعاية أو خدمة صحية خلال الاثني عشر شهرا الماضية نتيجة سلوكيات الزوج

مستوى التفصيل	الحاجة الى رعاية أو خدمات صحية خلال 12 شهرا الماضية نتيجة سلوكيات الزوج			
	نعم	لا	لا جواب	المجموع
البيئية	حضر	2.8	95.0	100.0
	ريف	1.5	97.0	100.0
الفئات العمرية (سنة)	19-15	0.6	97.8	100.0
	29-20	2.7	94.6	100.0
	44-30	2.4	95.7	100.0
	45+	2.2	96.3	100.0
	بنون شهادة	1.6	96.9	100.0
المستوى التعليمي	مؤسسية فائز	2.8	94.8	100.0
	إعدادية	2.1	97.9	100.0
	شهادة جامعية (دبلوم فاطي)	3.5	93.6	100.0
التقسيم الجغرافي	محافظة إقليم كردستان	2.4	97.3	100.0
	المحافظات عدا إقليم كردستان	2.3	95.5	100.0
	الإجمالي	2.3	95.7	100.0

جدول 7-13 : مؤشرات الكلف المادية بسبب العنف نتيجة سلوكيات الزوج (الف دينار)

المجموع	مستلزمات اخرى تتعلق بالرعاية الصحية (طعام، تدبير، ملابس، مستلزمات النظافة... إلخ) تشمل المرءة فقط	مستلزمات طبية (أطباء نفسيين، استشارات نفسية، استشارات أخرى) معالج نفسي، استشارات أخرى	أدوية وعلاجات	فحوصات (دم، سكر، إلخ) سونار، إلخ	رسوم (مستشفى، عيادة، مركز صحي) مع المبيت	طبيب، ممرض، صيدلاني، فني	عدد المشافعات	مستوى التفصيل							
								مستوى التفصيل	الاجمالي						
2096.7	2086.3	3.5	0.3	0.0	379.7	379.3	380.1	379.2	761.0	758.6	572.3	569.0	3	محافظة اقليم كردستان	التقسيم الجغرافي
1031.7	705.8	117.9	19.6	41.9	60.0	26.6	88.5	28.2	565.6	538.4	157.8	82.3	45	المحافظات عدا اقليم كردستان	التقسيم الجغرافي
1146.9	855.2	105.5	17.5	37.3	94.6	64.7	120.0	66.2	586.7	562.2	202.7	134.9	48		الاجمالي

جدول 8-13 : التوزيع النسبي للنساء بعمر 15 سنة فاكثر حسب رفع المعايير القضاية نتيجة سلوكيات الزوج

مستوى التفصيل	رفع دعوى قضائية خلال 12 شهرا المنبثقة نتيجة السلوكيات التي مارسها الزوج		لا	نعم	مستوى التفصيل
	لا جواب	لا جواب			
البيئية	100.0	1.4	97.9	0.6	حضر
	100.0	1.4	98.6	0.1	ريف
الفئات العمرية (سنة)	100.0	2.7	97.3	0.0	19-15
	100.0	2.0	98.0	0.0	29-20
المستوى التعليمي	100.0	1.6	97.6	0.7	44-30
	100.0	0.3	99.4	0.3	45+
المستوى التعليمي	100.0	1.0	98.7	0.3	بدون شهادة
	100.0	1.9	97.7	0.3	متوسطة قانلي
المستوى التعليمي	100.0	0.0	96.3	3.7	إعدادية
	100.0	1.6	98.4	0.0	شهادة جامعية (دبلوم قاعلي)
التقسيم الجغرافي	100.0	1.5	96.4	2.2	محافظة اقليم كردستان
	100.0	1.4	98.4	0.2	المحافظات عدا اقليم كردستان
الاجمالي	100.0	1.4	98.1	0.4	

جدول 9-13 : مؤشرات الكف المادية المترتبة على مصاريف رسوم المحاكم والدعاوى والإستشارات نتيجة سلوكيات الزوج (الف دينار)

المجموع	مصاريف اخرى تتعلق بمصاريف رسوم المحاكم والدعاوى والإستشارات (مواصلات، اتصالات، طعام، الخ)		رسوم المحاكم والدعاوى والإستشارات		أغلب الحماية		عدد المشاهدات	مستوى التفصيل	
	خلال 12 شهراً الماضية (كافة الأفعال)	خلال 12 شهراً الماضية (اخر فعل)	خلال 12 شهراً الماضية (كافة الأفعال)	خلال 12 شهراً الماضية (اخر فعل)	خلال 12 شهراً الماضية (كافة الأفعال)	خلال 12 شهراً الماضية (اخر فعل)			
104.0	104.0	62.4	62.4	41.6	41.6	0.0	0.0	2	محافظات إقليم كردستان
3047.6	1914.6	179.8	129.3	405.7	243.5	2462.1	1541.8	4	المحافظات عدا إقليم كردستان
1470.7	944.6	116.9	93.5	210.6	135.3	1143.1	715.9	6	الإجمالي

جدول 10-13 : النسبة المئوية لتعرض كل من الزوج والزوجة لسلوكيات أدت الى التعطل عن العمل ومتوسط عدد أيام التعطل

مستوى التفصيل	الزوج		الزوجة		مستوى التفصيل
	متوسط عدد أيام التعطل للزوج	الزوج	متوسط عدد أيام التعطل للزوجة	الزوجة	
البيئة	6.3	1.5	10.3	3.8	حضر
	3.1	0.7	5.6	2.3	ريف
الفئات العمرية (سنة)	5.0	0.6	6.0	1.3	19-15
	4.2	0.5	8.6	2.9	29-20
	6.5	1.8	10.8	3.8	44-30
	4.2	0.9	5.8	2.9	45+
	8.0	0.9	8.1	2.4	بدون شهادة
المستوى التعليمي	4.0	1.4	9.8	4.1	متوسطة فإلى
	7.3	3.2	9.2	3.2	إعدادية
	8.8	1.0	9.1	3.4	شهادة جامعية (بلوم فأعلى)
التقسيم الجغرافي	7.84	3.9	9.53	4.0	محافظات إقليم كردستان
	5.07	0.9	9.08	3.2	المحافظات عدا إقليم كردستان
الإجمالي	5.74	1.3	9.14	3.3	

المسح المتكامل للاوضاع الاجتماعية والصحية للمرأة في العراق I. WISH II 2021

جدول 11-13 : التوزيع النسبي للنساء بعمر 15 سنة فأكثر حسب المواد التي تم تجديدها بسبب أحداث العنف ومتوسط القيمة لها (الف دينار)

متوسط قيمة الأوقات كويريائية	أوقات كويريائية			متوسط قيمة الأوقات	الأوقات			متوسط قيمة الأطلاق والأواني والأوقات الملائمة	الأطلاق والأواني والأوقات الملائمة			مستوى التفصيل				
	المجموع	لا التذكر	لا		نعم	المجموع	لا التذكر		لا	نعم	المجموع		لا التذكر	لا	نعم	
2134.46	100.0	1.1	93.4	5.5	1970.6	100.0	1.5	93.9	4.6	1103.5	100.0	2.0	89.1	8.9	حضر	البيئة
7416.67	100.0	3.0	95.3	1.7	41997.0	100.0	2.8	95.5	1.7	730.7	100.0	2.1	88.8	9.1	ريف	
	100.0	0.0	100.0	0.0		100.0	0.0	100.0	0.0	40.0	100.0	0.0	95.2	4.8	19-15	الفئات العمرية (سنة)
4269.11	100.0	2.6	92.6	4.8	24866.1	100.0	2.1	94.3	3.6	45.2	100.0	2.5	89.8	7.8	29-20	
3470.39	100.0	1.4	94.3	4.4	4760.2	100.0	1.4	94.2	4.4	1717.6	100.0	1.5	88.2	10.3	44-30	45+
165.69	100.0	2.0	94.3	3.7	972.1	100.0	3.2	94.4	2.4	122.3	100.0	2.9	88.9	8.2	بيرون شهادة	
10133.03	100.0	2.1	94.9	3.0	45157.2	100.0	2.6	95.9	1.5	1606.6	100.0	2.0	91.0	7.0	بيرون شهادة	المستوى التعليمي
248.78	100.0	1.8	94.0	4.3	2920.0	100.0	1.6	94.3	4.1	431.2	100.0	2.1	87.9	10.0	موسسة فائدي	
542.56	100.0	1.0	95.2	3.8	939.9	100.0	1.0	97.1	1.9	5924.5	100.0	1.8	88.7	9.5	إعدادية	المستوى التعليمي
72.42	100.0	0.7	91.1	8.2	166.6	100.0	1.1	88.8	10.1	33.2	100.0	1.9	85.9	12.2	شهادة جامعية (ديبلوم فاضلي)	
1289.83	100.0	0.0	97.6	2.4	1379.33	100.0	0.0	98.1	1.9	1193.66	100.0	0.2	95.6	4.2	محافظة إقليم كردستان	التقسيم الجغرافي
365.36	100.0	2.0	93.7	4.4	473.50	100.0	2.2	94.0	3.8	133.54	100.0	2.3	88.2	9.5	المحافظة عدا إقليم كردستان	
435.35	100.0	1.8	94.1	4.2	539.79	100.0	2.0	94.5	3.6	185.03	100.0	2.0	89.0	9.0		الإجمالي

دينج

تابع جدول 11-13 :

متوسط قيمة التلف / ساعات حائط	تلف / ساعات حائط			متوسط قيمة الدراسة / لعب اطفال	دراسة / لعب اطفال			متوسط قيمة السيرورة	السيرورة			مستوى التفصيل				
	المجموع	لا التكر	نعم		المجموع	لا التكر	نعم		المجموع	لا التكر	نعم					
676.90	100.0	2.4	94.2	3.4	1853.9	100.0	1.1	95.4	3.5	72.5	100.0	1.0	97.7	1.3	حضر	البيئة
64.41	100.0	3.1	94.5	2.4	12093.6	100.0	2.4	94.9	2.7	0.0	100.0	1.6	98.4	0.0	ريف	
16.95	100.0	0.0	98.1	1.9	6.5	100.0	0.0	96.8	3.2		100.0	0.0	100.0	0.0	19-15	الفئات العمرية (سنة)
19.77	100.0	4.2	94.1	1.7	26.3	100.0	1.9	94.8	3.3	2.6	100.0	1.2	97.0	1.9	29-20	
860.97	100.0	2.4	93.8	3.8	7738.2	100.0	1.5	94.3	4.1	126.8	100.0	1.2	97.9	0.9	44-30	
61.84	100.0	2.1	94.8	3.1	18.4	100.0	1.4	97.1	1.6	0.0	100.0	1.4	98.6	0.0	45+	المتقوى التعليمي
1624.69	100.0	2.2	95.4	2.3	9499.1	100.0	2.1	95.6	2.3		100.0	1.8	98.2	0.0	بدون شهادة	
51.54	100.0	3.7	93.0	3.4	277.4	100.0	1.5	94.5	4.0	0.0	100.0	0.9	98.1	1.0	متوسطة فائدي	المتقوى التعليمي
654.63	100.0	1.8	94.8	3.4	471.6	100.0	1.0	95.4	3.6	610.5	100.0	0.0	100.0	0.0	إعدادية	
24.92	100.0	0.9	94.6	4.5	16491.0	100.0	0.0	96.5	3.5	2.7	100.0	0.7	95.5	3.8	شهادة جامعية (دبلوم فاعلي)	
820.80	100.0	0.0	99.8	0.2	1494.45	100.0	0.2	95.4	4.4	1000.00	100.0	0.0	100.0	0.0	محافظات إقليم كردستان	التقسيم الجغرافي
98.24	100.0	3.0	93.6	3.4	204.75	100.0	1.7	95.2	3.1	0.97	100.0	1.3	97.7	1.0	المحافظات عدا إقليم كردستان	
122.32	100.0	2.7	94.3	3.1	370.06	100.0	1.5	95.2	3.2	69.09	100.0	1.2	97.9	0.9		الإجمالي

تابع

المسح المتكامل للاوضاع الاجتماعية والصحية للمرأة في العراق I. WISH II 2021

تابع جدول 11-13 :

متوسط قيمة الموبائل	موبائل			متوسط قيمة الملايس	ملايس			متوسط قيمة السجاد	سجاد			مستوى التفصيل				
	المجموع	لا التذكر	نعم		المجموع	لا التذكر	نعم		المجموع	لا التذكر	نعم					
5477.92	100.0	2.1	89.7	8.2	1163.89	100.0	3.2	87.7	9.1	1809105.5	100.0	2.1	94.9	3.0	حضر	البيئية
11241.48	100.0	2.6	94.4	3.0	1777.84	100.0	2.8	89.2	8.0	479.1	100.0	3.3	95.3	1.4	ريف	
349.35	100.0	0.7	96.8	2.5	79.1369	100.0	0.0	88.2	11.8		100.0	0.7	99.3	0.0	19-15	الفئات العمرية (سنة)
4612.57	100.0	3.8	87.8	8.4	999.13	100.0	4.2	87.0	8.8	324.9	100.0	3.8	93.0	3.2	29-20	
9783.45	100.0	1.8	91.4	6.7	1581.27	100.0	2.3	88.2	9.5	2878357.0	100.0	1.4	96.0	2.6	44-30	45+
358.55	100.0	1.8	93.6	4.5	1411.72	100.0	3.9	89.3	6.8	187.8	100.0	3.6	94.5	1.9		
20082.45	100.0	2.1	93.5	4.4	1519.57	100.0	2.3	90.3	7.4	8901684.6	100.0	1.9	97.0	1.2	بين شهادة	المستوى التعليمي
1965.84	100.0	3.0	90.2	6.8	435.74	100.0	4.8	86.3	9.0	183.2	100.0	3.9	94.0	2.1	متوسطه قاضي	
555.18	100.0	0.0	95.8	4.2	7972.51	100.0	0.0	85.3	14.7	196.6	100.0	0.0	88.7	11.3	إعدادية	شهادة جامعية (دبلوم قاعلي)
303.72	100.0	0.9	85.9	13.2	62.71	100.0	0.9	89.0	10.2	38.7	100.0	0.7	94.1	5.2		
622.14	100.0	0.0	92.4	7.6	691.58	100.0	2.7	88.2	9.1	533.77	100.0	0.0	98.4	1.6	محافظات اقليم كردستان	التقسيم الجغرافي
356.15	100.0	2.5	91.2	6.3	120.46	100.0	3.1	88.2	8.7	200.69	100.0	2.8	94.6	2.6	المحافظات عدا اقليم كردستان	
391.33	100.0	2.3	91.3	6.4	187.58	100.0	3.1	88.2	8.7	230.47	100.0	2.5	95.0	2.5		الإجمالي

تابع

تابع جدول 11-13 :

متوسط القيمة	اخرى				متوسط قيمة الاجهزة الكثر ونية	اجهزة الكثر ونية (فابلت ، لاب توب ،)				مستوى التفصيل
	المجموع	لا التكر	لا	نعم		المجموع	لا التكر	لا	نعم	
325.7	100.0	4.4	94.8	0.8	80173.3	100.0	1.1	97.9	0.9	البيئية
0.0	100.0	2.5	97.5	0.0	74.1	100.0	2.0	97.3	0.6	
	100.0	1.3	98.7	0.0		100.0	0.6	99.4	0.0	19-15
23.9	100.0	4.0	95.5	0.5	66.2	100.0	1.2	98.6	0.2	29-20
212.1	100.0	4.6	94.7	0.7	100783.3	100.0	1.5	97.4	1.1	44-30
752.8	100.0	2.2	97.5	0.4	225.1	100.0	1.7	97.4	0.9	45+
626.0	100.0	3.1	96.0	0.9	131988.7	100.0	1.5	97.8	0.6	بجرا شهادة
13.4	100.0	3.2	96.4	0.4	66564.9	100.0	1.4	97.8	0.9	مقرسطة فائدي
641.7	100.0	11.3	88.7	0.0	805.3	100.0	0.0	98.6	1.4	إعدادية
0.0	100.0	5.0	95.0	0.0	437.7	100.0	2.0	96.9	1.1	شهادة جامعية (دبلوم فاعلي)
1100.00	100.0	1.3	97.0	1.8	159924.40	100.0	0.0	98.1	1.9	محافظات إقليم كردستان
24.29	100.0	4.0	95.6	0.4	163.39	100.0	1.6	97.7	0.7	المحافظات عدا إقليم كردستان
305.83	100.0	3.7	95.7	0.5	37269.21	100.0	1.5	97.7	0.8	التقسيم الجغرافي الاجمالي

جدول 12-13 : التوزيع النسيبي للنساء بعمر 15 سنة فأكثر حسب تأثرها بمسح السلوكيات الموجهة اليهن

مستوى التفصيل	رعاية الأولاد			رعاية كبار السن والمرضى			رعاية الأولاد			محافظة	التقسيم الجغرافي
	لا ينطبق	لا	نعم	لا ينطبق	لا	نعم	لا ينطبق	لا	نعم		
البيئة	المجموع	24.0	70.3	5.7	41.8	55.5	2.7	10.9	79.7	9.4	حضر
	100.0	22.8	72.9	4.2	34.3	62.8	2.9	7.2	84.4	8.4	ريف
الفئات العمرية (سنة)	100.0	70.9	29.1	0.0	43.8	53.3	2.9	48.0	47.6	4.4	19-15
	100.0	36.0	58.2	5.8	35.0	60.0	5.0	8.7	80.5	10.8	29-20
	100.0	11.4	82.4	6.3	37.7	59.8	2.5	3.6	86.6	9.8	44-30
	100.0	29.3	67.3	3.4	45.1	53.6	1.4	16.6	76.7	6.7	45+
	100.0	27.3	68.4	4.3	33.3	64.0	2.6	7.8	83.4	8.8	بدون شهادة
	100.0	21.8	73.2	5.0	41.0	56.6	2.4	10.5	81.1	8.4	مؤسسية فائدي
	100.0	17.8	72.3	9.9	59.8	37.4	2.7	10.7	74.5	14.8	اعداية
	100.0	18.8	73.5	7.7	46.2	49.2	4.6	12.5	77.3	10.2	شهادة جامعية (دبلوم فأعلى)
	100.0	19.7	72.3	8.0	40.2	58.8	1.0	9.3	80.7	10.0	محافظات إقليم كردستان
	100.0	24.1	71.1	4.9	39.1	57.9	3.0	9.6	81.4	8.9	محافظات عدا إقليم كردستان
100.0	23.6	71.2	5.2	39.2	58.0	2.8	9.6	81.3	9.0	الاجمالي	

تبع

تابع جدول 12-13 :

مستوى التفصيل	الأنشطة الاجتماعية			غسل وكوي الملابس		اصصال منزلية اخرى تشمل (التظيف ، اعداد الطعام ، التسوق.....الخ)		
	لا يطبق	لا	نعم	لا	نعم	لا	لا يطبق	نعم
البيئة	5.7	84.1	10.2	7.6	90.7	10.3	88.7	1.0
	3.8	85.2	11.0	7.7	91.4	9.7	89.4	0.9
الفئات العمرية (سنة)	0.6	71.7	27.6	4.4	94.2	5.0	93.6	1.4
	4.3	83.5	12.2	10.0	89.5	12.4	87.1	0.4
	5.2	86.0	8.7	7.9	91.4	9.9	89.3	0.7
	5.9	84.1	10.0	5.5	91.1	9.1	89.2	1.7
المستوى التعليمي	4.9	87.1	8.0	6.8	90.7	9.6	89.0	1.4
	5.3	81.4	13.3	7.3	92.2	10.2	89.2	0.6
	6.3	82.8	10.9	12.1	87.9	9.3	90.7	0.0
التقسيم الجغرافي	4.2	87.0	8.8	10.5	88.4	12.2	86.7	1.1
	9.2	83.7	7.2	7.8	89.2	11.3	88.2	0.4
	4.5	84.6	10.9	7.6	91.2	10.0	89.0	1.0
الاجمالي	5.0	84.5	10.5	7.7	91.0	10.1	88.9	0.9

جدول 13-13 : مؤشرات التأثير بسلوكميات العننف

مستوى التفصيل	تغيب الأولاد عن المدرسة (%)	عدد أيام التغيب عن المدرسة	تغيب الزوجة عن العمل (%)	تغيب الزوج عن العمل (%)	عدد أيام التغيب عن العمل	عدد الأيام المتغيبة المتوقعة	تغيب الزوج عن العمل (%)	عدد أيام التغيب عن العمل	عدد الأيام المتغيبة المتوقعة
التقسيم الجغرافي	محافظة إقليم كردستان	3.67	2.15	3.02	4.58	20.79	3.02	4.58	20.79
	المحافظات عدا إقليم كردستان	0.63	0.50	1.07	3.97	4.53	1.07	3.97	4.53
الإجمالي	0.96	0.68	1.28	4.59	8.05	8.05	1.28	4.11	4.10

جدول 13-14 : التوزيع النسبي للنساء بعمق 15 سنة فاكثر حسب الجهات التي تلجأ اليها وطلب المساعدة عندما تحتاج إليها

مستوى التفصيل	لم تترك البيت إلا انها تكلمت مع والديه أو الأقارب في الأمر.		لم تترك البيت إلا انها تكلمت مع والديه أو الأقارب في الأمر.		مستوى الرضا عن الإيجابية	مستوى الرضا عن طلب المساعدة التي طلبتها	ترك البيت والأهال بيت والدك أو لبيت أحد اخوتك أو أحد الأقارب		ترك البيت والأهال بيت والدك أو لبيت أحد اخوتك أو أحد الأقارب		مستوى التفصيل
	لا ينطبق	نعم	لا ينطبق	نعم			لا ينطبق	نعم			
البيئة	97.6	90.7	100.0	26.0	93.0	79.3	100.0	2.5	73.3	24.2	حضر
	93.1	68.8	100.0	18.0	87.8	82.3	100.0	2.4	81.3	16.3	ريف
اللغات العربية (نسبة)	0.0	0.0	100.0	0.0	100.0	100.0	100.0	0.0	84.3	15.7	19-15
	95.7	86.5	100.0	26.2	85.6	73.0	100.0	1.5	75.5	23.0	29-20
المستوى التعليمي	97.8	87.3	100.0	26.2	96.5	86.3	100.0	2.5	74.2	23.3	44-30
	91.8	67.8	100.0	14.6	80.1	70.1	100.0	3.8	80.8	15.3	45+
التقسيم الجغرافي	95.4	80.7	100.0	20.6	90.2	63.8	100.0	1.5	80.7	17.8	بلون شهادة
	100.0	84.9	100.0	22.5	91.5	86.1	100.0	3.5	72.9	23.6	متوسطة قلاني
الإجمالي	80.2	100.0	100.0	39.5	100.0	100.0	100.0	0.0	70.1	29.9	إعدادية
	93.2	88.1	100.0	33.3	91.0	100.0	100.0	2.5	75.2	22.3	شهادة جامعية (دبلوم فاعلى)
التقسيم الجغرافي	100.0	78.7	100.0	30.2	79.1	67.7	100.0	4.1	69.0	27.0	محافظة إقليم كردستان
	96.0	85.2	100.0	22.3	93.1	82.1	100.0	2.3	77.1	20.6	المحافظات عدا إقليم كردستان
الإجمالي	96.5	84.4	100.0	23.1	91.5	80.2	100.0	2.5	76.2	21.3	

يتبع

تابع جدول 13-14 :

مدى الرضا عن الاستجابة	تطلبت المساعدة التي طلبتها	تجاربته ورؤيته للحديث معه لعدة أيام				مدى الرضا عن الاستجابة	تطلبت المساعدة التي طلبتها	اكتملت مع إحدى زميلاتها في العمل/ أو الجيران بهدف الاستشارة والتوجيه أو حتى الحماية.				مستوى التفصيل	
		المجموع	لا يطبق	لا	نعم			المجموع	لا يطبق	لا	نعم		
92.6	11.2	100.0	1.2	41.4	57.3	100.0	56.5	100.0	35.6	55.5	9.0	حضر	البيئة
85.4	8.4	100.0	0.7	42.4	57.0	100.0	35.3	100.0	32.6	59.8	7.6	ريف	
0.0	0.0	100.0	0.0	39.7	60.3	100.0	100.0	100.0	29.0	63.4	7.7	19-15	
90.8	11.8	100.0	1.0	42.0	57.0	100.0	32.6	100.0	36.2	53.4	10.3	29-20	الفئات العمرية (سنة)
85.7	10.4	100.0	0.8	40.3	58.9	100.0	72.5	100.0	31.5	61.9	6.6	44-30	
100.0	8.3	100.0	1.7	45.1	53.2	100.0	33.0	100.0	39.5	49.9	10.5	45+	الامتوى التعليمي
100.0	5.3	100.0	1.6	51.2	47.2	100.0	45.8	100.0	30.2	65.2	4.6	بين شهادة	
92.5	16.0	100.0	0.5	35.4	64.1	100.0	49.0	100.0	41.3	49.0	9.7	متوسطة فائدي	
0.0	15.8	100.0	5.5	44.0	50.5	100.0	100.0	100.0	39.0	38.1	22.9	اعدادية	التقسيم الجغرافي
100.0	5.7	100.0	0.0	31.2	68.8	100.0	34.2	100.0	16.3	68.0	15.7	شهادة جامعية (بدرجة فاعلي)	
0.0	0.0	100.0	1.4	52.9	45.6	100.0	100.0	100.0	25.4	71.4	3.2	محافظة إقليم كردستان	
90.2	10.1	100.0	1.0	40.5	58.5	100.0	47.4	100.0	35.5	55.4	9.1	المحافظات عدا إقليم كردستان	الاجمالي
90.2	10.1	100.0	1.0	41.8	57.2	100.0	49.5	100.0	34.5	57.1	8.5		

تابع

I. WISH II 2021 المسح المتكامل للاوضاع الاجتماعية والصحية للمرأة في العراق

مدى الرضا عن الاستجابة	تأقت المساعدة التي طلبتها	ذهبت إلى أحد جهاء المعانير في البلد الذي تقم فيه			مدى الرضا عن الاستجابة	تأقت المساعدة التي طلبتها	سكنت عن الاعناء ولم تبلغ أحداً بالأمر			مستوى التفصيل			
		المجموع	لا يطبق	لا			نعم	المجموع	لا يطبق		لا	نعم	
93.5	79.8	100.0	2.2	92.3	5.4	90.9	32.0	100.0	2.8	46.5	50.6	حضر	البيئية
100.0	62.0	100.0	1.3	96.7	2.0	90.2	28.4	100.0	0.4	44.3	55.2	ريف	
0.0	0.0	100.0	2.7	97.3	0.0	100.0	37.2	100.0	1.6	23.4	75.0	19-15	الوقت العمرية (سنة)
100.0	80.8	100.0	3.2	93.9	2.8	94.9	25.0	100.0	2.5	50.7	46.7	29-20	
100.0	82.0	100.0	1.2	94.3	4.5	89.9	37.5	100.0	1.0	45.3	53.7	44-30	الوقت العمرية (سنة)
77.0	64.0	100.0	1.8	92.7	5.5	86.2	24.0	100.0	3.4	43.1	53.5	45+	
100.0	82.7	100.0	2.3	94.1	3.6	90.2	22.0	100.0	2.3	49.9	47.9	بنون شهادة	المستوى التعليمي
88.2	81.4	100.0	1.3	94.8	3.9	92.6	35.7	100.0	1.7	44.5	53.8	متوسطة فإلى	
100.0	100.0	100.0	7.4	74.7	17.9	76.0	51.2	100.0	7.4	49.5	43.2	إعدادية	التقسيم الجغرافي
0.0	0.0	100.0	1.6	94.1	4.3	90.4	47.5	100.0	0.0	32.1	67.9	شهادة جامعية (دبلوم فأعلى)	
100.0	100.0	100.0	1.4	88.3	10.3	0.0	0.0	100.0	1.4	25.3	73.4	مناطق إقليم كردستان	الإجمالي
91.6	68.2	100.0	2.0	94.6	3.4	90.7	30.8	100.0	2.0	48.2	49.8	المناطق عدا إقليم كردستان	
94.5	76.6	100.0	1.9	93.9	4.2	90.7	30.8	100.0	1.9	45.7	52.3		

تبع

تابع جدول 14-13 :

تابع جدول 13-14 :

مدى الرضا عن الاستجابة	نظمت المساعدة التي طلبتها	ذهبت لمكتب الشرطة لتقديم شكوى ضد الزوج			مدى الرضا عن الاستجابة	نظمت المساعدة التي طلبتها	ذهبت الى محامي ارفع قضية ضد الزوج			مستوى التفصيل	
		لا يطبق	لا	نعم			لا يطبق	لا	نعم		
100.0	92.5	100.0	2.2	3.8	100.0	52.5	100.0	1.7	96.8	1.5	البيئة
0.0	0.0	100.0	1.0	0.2	100.0	72.5	100.0	0.7	98.6	0.7	
0.0	0.0	100.0	0.0	0.0	0.0	0.0	100.0	0.0	100.0	0.0	19-15
100.0	100.0	100.0	2.8	0.5	100.0	46.4	100.0	2.8	96.2	1.0	29-20
100.0	92.1	100.0	1.1	4.5	100.0	77.9	100.0	0.4	98.3	1.3	44-30
0.0	0.0	100.0	2.3	0.3	100.0	18.8	100.0	1.9	96.7	1.4	45+
100.0	100.0	100.0	1.7	1.0	0.0	0.0	100.0	1.4	98.3	0.3	تدون شهادة
100.0	96.6	100.0	1.5	3.5	100.0	48.5	100.0	1.2	97.2	1.6	مفوضة فائز
100.0	100.0	100.0	14.2	7.8	100.0	100.0	100.0	7.4	85.7	7.0	إحصائية
0.0	0.0	100.0	0.0	2.0	100.0	100.0	100.0	0.0	98.4	1.6	شهادة جامعية (بيلوم فاعل)
100.0	100.0	100.0	1.4	4.0	0.0	0.0	100.0	1.4	96.6	2.0	محافظات إقليم كردستان
100.0	88.4	100.0	1.8	2.3	100.0	68.5	100.0	1.3	97.5	1.1	المحافظات عدا إقليم كردستان
100.0	90.4	100.0	1.8	2.4	100.0	56.5	100.0	1.3	97.4	1.2	الاجمالي

تابع

I. WISH II 2021 المتكامل للاوضاع الاجتماعية والصحية للمرأة في العراق

تاريخ جدول 14-13 :

مدى الرضا عن الإسكانية	تطلبت المساعدة التي طلبتها	التحدث رجل دون طفلان له تأثير على المجتمع وعلى الزوج				مدى الرضا عن الإسكانية	تطلبت المساعدة التي طلبتها	الإصصال بلحدي المؤسسات لتلقي الاستشارة عبر الهاتف				مستوى التفصيل	
		المجموع	لا يطبق	لا	نعم			المجموع	لا يطبق	لا	نعم		
92.9	85.6	100.0	2.0	93.4	4.6	90.2	92.6	100.0	2.5	94.4	3.1	حضر	البيئية
78.9	74.0	100.0	1.1	95.1	3.8	65.4	100.0	100.0	1.0	98.5	0.5	ريف	
0.0	0.0	100.0	1.6	98.4	0.0	0.0	100.0	100.0	0.0	97.4	2.6	19-15	القائات العمرية (سنة)
100.0	63.5	100.0	2.8	94.3	2.9	100.0	100.0	100.0	3.3	95.0	1.7	29-20	
90.0	85.5	100.0	1.3	93.5	5.2	79.3	85.5	100.0	1.7	96.3	2.0	44-30	45+
79.3	86.9	100.0	1.2	94.3	4.5	100.0	100.0	100.0	1.2	96.0	2.8	شباب	
100.0	55.1	100.0	1.3	96.4	2.3	100.0	100.0	100.0	1.8	97.7	0.4	شباب	المستوى التعليمي
83.6	87.2	100.0	1.8	92.4	5.8	85.2	100.0	100.0	1.9	94.7	3.4	متوسطة ثانوي	
100.0	100.0	100.0	12.6	76.5	10.9	100.0	100.0	100.0	12.6	80.4	7.0	إعدادية	شهادة جامعية (دبلوم فاعلي)
100.0	100.0	100.0	0.0	96.6	3.4	0.0	0.0	100.0	0.0	98.4	1.6	شهادة جامعية (دبلوم فاعلي)	
100.0	70.6	100.0	1.4	89.4	9.3	0.0	0.0	100.0	1.4	97.3	1.4	محافظات إقليم كردستان	التقسيم الجغرافي
86.0	85.2	100.0	1.7	94.5	3.7	87.9	100.0	100.0	2.0	95.7	2.2	المحافظات عدا إقليم كردستان	
88.8	81.9	100.0	1.7	94.0	4.3	87.9	93.2	100.0	2.0	95.9	2.1	الاجمالي	

تابع

تابع جدول 14-13 :

مدى الرضا عن النتيجة	تأقت المساعدة التي طالبتها	التوجه نحو مركز طبي أو صحي للعلاج				مستوى التفصيل
		المجموع	لا يطبق	لا	نعم	
95.8	96.8	100.0	2.2	90.9	6.9	البيئية
100.0	94.1	100.0	1.4	93.1	5.5	
100.0	100.0	100.0	0.0	89.7	10.3	19-15
84.7	100.0	100.0	4.2	91.5	4.3	29-20
100.0	96.3	100.0	1.1	91.2	7.7	44-30
100.0	89.8	100.0	1.2	93.4	5.4	45+
100.0	100.0	100.0	2.1	92.9	5.0	بدون شهادة
100.0	92.9	100.0	1.5	90.7	7.8	مترسمة فائتي
100.0	100.0	100.0	12.6	77.3	10.0	إعدادية
50.0	100.0	100.0	0.0	96.0	4.0	شهادة جامعية (دبلوم فائتي)
100.0	100.0	100.0	1.4	88.9	9.7	محافظات إقليم كردستان
96.5	95.1	100.0	2.0	92.1	6.0	المحافظات عدا إقليم كردستان
97.1	95.9	100.0	1.9	91.7	6.4	الإجمالي

جدول 13-15 : النسبة المئوية للنساء بعمر 15 سنة فأكثر حسب نوع العنف من قبل أفراد الأسرة

العنف العام	العنف الجسدي	العنف النفسي	مستوى التفصيل
12.1	10.3	7.7	البيئة
17.3	14.4	11.9	
18.6	16.2	12.7	19-15
15.9	13.3	10.3	29-20
13.8	11.9	9.2	44-30
9.3	7.4	5.7	45+
13.6	11.3	9.3	بدون شهادة
14.6	12.6	9.1	متوسطة فإدنى
12.1	9.9	8.3	إعدادية
11.1	9.1	7.6	شهادة جامعية (دبلوم فأعلى)
7.3	6.5	4.3	مقاطعات إقليم كردستان
14.8	12.4	9.8	المقاطعات عدا إقليم كردستان
13.6	11.5	8.9	الإجمالي

جدول 13-16 : النسبة المئوية للنساء بعمر 15 سنة فأكثر اللاتي واجهن العنف من قبل أزواجهن حسب نوع العنف

مستوى التفصيل	العنف اللطفي	العنف الاقتصادي	العنف الجسدي	العنف الجنسي	العنف العام
البيئة	حضر	20.5	4.7	1.8	27.2
	ريف	25.6	6.5	2.0	33.8
الفئات العمرية (سنة)	19-15	22.6	7.9	0.7	34.3
	29-20	25.8	6.6	1.9	33.1
	44-30	24.6	5.9	2.1	32.0
	45+	15.5	3.2	1.6	21.9
المستوى التعليمي	بدون شهادة	21.8	4.8	1.7	28.7
	مؤسفة فإنى	23.2	6.3	2.3	31.8
	إعدادية	24.7	4.9	0.7	27.7
التقسيم الجغرافي	شهادة جامعية (دبلوم فأعلى)	18.0	3.5	1.3	23.2
	محافظات إقليم كردستان	7.1	1.8	2.0	11.0
	المحافظات عدا إقليم كردستان	13.1	5.9	1.8	32.4
الإجمالي	11.7	22.0	5.3	1.8	29.2

جدول 17-13 : النسبة المئوية للنساء بعمر 15 سنة فأكثر حسب نوع العنف من قبل الأكرين

العنف العام	العنف الجسدي	العنف الجنسي	العنف اللطفي	مستوى التفصيل
5.6	1.7	3.3	4.6	البيئة
6.7	1.4	3.7	5.3	
5.9	2.3	3.7	4.5	الفئات العمرية (سنة)
7.5	1.9	4.1	6.0	
6.6	1.6	3.6	5.5	44-30
3.9	1.1	2.5	3.2	
5.5	1.1	2.9	4.5	مستوى التعليمي
6.2	1.8	3.9	5.0	
5.4	3.1	2.5	4.5	مستوى التعليمي
6.2	1.9	3.8	5.1	
3.5	0.5	1.3	2.9	التقسيم الجغرافي
6.4	1.9	3.8	5.2	
5.9	1.6	3.4	4.8	الإجمالي

جدول 13-18 : النسبة المئوية للنساء بعمر 15 سنة فأكثر حسب تعرضهن للعنف خارج المسكن

العنف العام	اخرى	المضيمبات (جمعات التازجين)	في مكان العمل	المدرسة/ الجامعة	مكان تلقي الخدمات الصحية أو الاجتماعية أو القانونية	في وسائل المواصلات	اماكن التسوق (داخل السوق أو المحلات التجارية)	الشارع	مستوى التفصيل
5.7	0.0	1.1	2.9	3.7	1.9	2.1	3.4	3.9	حضر
5.7	0.1	1.6	2.0	3.6	1.4	1.7	3.5	3.3	
6.7	0.0	0.9	0.6	4.3	0.9	2.3	4.2	4.2	19-15
6.8	0.0	1.5	1.9	3.5	2.1	2.1	4.1	4.3	29-20
5.9	0.1	1.2	3.9	4.1	1.9	2.0	3.5	3.9	44-30
4.2	0.1	1.2	2.4	2.1	1.8	1.8	2.5	2.8	45+
4.5	0.0	1.1	1.9	2.5	1.7	1.9	2.9	3.2	بدون شهادة
6.0	0.0	1.2	1.4	3.7	1.6	2.0	3.5	3.8	متوسطة فائدي
7.7	0.0	3.7	5.6	5.4	2.1	2.5	4.6	5.0	اعدادية
7.0	0.1	0.6	4.1	3.5	2.3	2.0	3.9	4.2	شهادة جامعية (ديبلوم فاعلي)
5.4	0.0	0.9	2.6	2.7	0.7	1.2	2.9	3.4	محاظلات اقليم كردستان
5.8	0.0	1.3	2.7	3.8	2.0	2.2	3.5	3.8	المحاظلات عدا اقليم كردستان
5.7	0.0	1.2	2.7	3.6	1.8	2.0	3.4	3.7	الإجمالي

I. WISH II 2021 العراق المتكامل للاوضاع الاجتماعية والصحية للمرأة في العراق

جدول 19-13 : النسبة المئوية للنساء بعمر 15 سنة فأكثر حسب أسباب إنتشار العنف

مستوى التفصيل	النظام الاجتماعي (الثقافة السائدة ونظرة المجتمع)	الترية والتغطية الاسرية	المفهوم الخاطئ للدين	الارواح الاقتصادية المتزوجة	ضعف الوعي لدى الرجال	ضعف الوعي لدى النساء	ضعف المرأة في قولها في الواقع	التحولات الامنية في الاجمالي	عدم معرفة المرأة بحقوقها	القوانين والتشريعات في المرأة	تقني وياه كرونا (كوفيد 19 -)	اخرى	لا اعرف
البيئة	39.1	51.3	25.4	30.8	38.9	27.5	19.0	7.6	19.2	7.6	9.5	1.0	2.2
	42.7	52.7	29.9	33.4	36.7	27.0	21.7	11.5	18.4	8.3	7.5	0.8	3.2
الفئات العمرية (سنة)	40.7	49.1	26.7	28.8	34.8	25.6	20.8	10.3	17.7	7.4	7.7	0.4	3.5
	43.6	49.9	28.2	33.8	39.6	28.7	20.7	8.7	19.2	8.3	10.0	0.8	1.5
المستوى التعليمي	39.4	52.4	26.8	30.8	40.7	28.4	20.4	7.7	19.4	7.4	9.4	1.4	1.6
	37.9	53.4	25.3	31.9	36.2	26.2	17.9	9.1	18.9	8.0	8.2	0.8	3.5
التقسيم الجغرافي	36.5	47.5	22.2	32.1	35.4	24.4	16.5	8.3	14.9	6.8	8.3	0.8	4.8
	41.2	52.9	28.8	30.5	38.5	27.9	20.9	9.3	19.9	7.9	8.2	0.8	1.6
مناطق إقليم كردستان	42.3	53.3	28.6	31.0	42.1	31.7	20.0	9.0	23.2	9.4	10.7	1.0	0.6
	45.1	57.5	30.7	33.4	43.1	31.5	24.5	7.6	24.4	9.2	12.0	1.8	0.0
مناطق إقليم كردستان	38.2	37.0	8.6	22.6	39.7	28.3	10.1	0.1	5.6	1.9	1.4	3.2	4.6
	41.4	54.4	30.1	33.2	38.0	27.2	21.6	10.3	21.5	9.0	10.4	0.5	2.0
الاجمالي	40.1	51.7	26.7	31.5	38.3	27.4	19.8	8.7	19.0	7.8	8.9	0.9	2.4

جدول 20-13 : النسبة المئوية للنساء بعمر 15 سنة فأكثر حسب استخدام الانترنت وسلوكيات التعرض للمخاطر من خلاله

مستوى التفصيل	استخدام الانترنت من أي موقع بغض النظر عن الوسيلة	التعرض عبر إحدى وسائل التواصل الاجتماعي باستخدام المستعرض أو الأرساح أو التثبيت والتخريف من قبل الشخص عن طريق المكالمات أو الرسائل النصية	التعرض لأي تعرض جنسي أو محاولة الاضطر أو الإغراء بالمال للقيام بمرات جنسية عبر وسائل التواصل الاجتماعي (فيسبوك، واتس اب، سكايب، التلج)	التعرض للتقيم أو الإهانة من قبل آخرين عبر إحدى وسائل التواصل الاجتماعي (فيسبوك، واتس اب، سكايب، التلج)	التعرض للاضطرار عبر وسائل واتس اب، سكايب، التلج، مقبل مبلغ من المال أو أي شيء آخر	التعرض لسرقة الحساب الإلكتروني أو البريد الإلكتروني أو صفحة الفيسبوك
دموك	51.5	1.9	0.9	1.1	3.3	
تيفرى	33.7	1.6	0.3	0.5	2.2	
السليمانية	53.5	3.5	1.1	0.6	0.6	
كركوك	44.1	0.2	0.0	0.0	1.1	
أربيل	50.3	2.6	0.6	1.0	1.5	
ديالى	57.3	0.5	0.5	0.7	1.6	
الانبار	47.3	3.3	6.9	1.9	7.4	
بغداد	32.8	0.0	0.8	0.0	3.4	
بابل	40.5	1.3	3.1	1.3	2.4	
كربلاء	64.2	2.1	3.0	1.4	1.5	
واسط	32.4	3.3	4.1	0.3	3.3	
صلاح الدين	29.8	1.6	1.6	1.0	1.6	
النجف	60.6	22.3	27.4	8.6	15.5	
القائمية	54.3	1.3	3.3	0.5	1.5	
المثنى	20.6	0.0	0.7	0.0	0.7	
نوي نجر	50.2	1.2	2.4	0.0	2.8	
ميسان	19.7	0.0	0.0	0.0	0.0	
البصرة	13.9	0.0	3.3	0.0	0.0	
حضر	44.1	2.8	3.3	1.1	3.2	
ريف	30.8	2.3	2.8	1.0	2.8	
19-15	47.9	2.0	3.0	1.0	2.4	
29-20	49.5	3.4	3.7	1.3	2.9	
44-30	43.9	2.8	3.0	1.0	3.8	
45+	26.1	1.9	3.1	0.9	2.7	
بنون شهادة	18.4	2.9	2.7	1.2	2.8	
متوسطة قلائي	45.3	2.4	2.8	0.9	2.2	
إعدادية	66.1	3.6	4.6	2.1	7.4	
شهادة جامعية (دبلوم فأعلى)	69.0	2.7	3.8	0.7	3.0	
مخاطبات إقليم كردستان	51.9	2.9	0.9	0.8	1.5	
المخاطبات عدا إقليم كردستان	38.2	2.6	3.8	1.1	3.5	
الإجمالي	40.4	2.7	3.2	1.1	3.1	