



حکومة اقليم كوردستان
وزارة التخطيط
هینة احصاء اقليم كوردستان

تقرير احصاءات نشاط النقل الجوي في مطارات إقليم كوردستان لسنة 2017

قسم إحصاءات النقل والاتصالات
حزيران 2018



حکومة اقليم كوردستان
وزارة التخطيط
هینة احصاء اقليم كوردستان

تقرير احصاءات نشاط النقل الجوي في مطارات إقليم
كوردستان لسنة 2017

قسم إحصاءات النقل والاتصالات
حزيران 2018

© حزيران 2018
جميع حقوق الطبع محفوظة
في حالة الاقتباس , يرجى الاشارة الى هذه المطبوعة كالتالي:
هيئة احصاء اقليم كردستان 2018 , تقرير احصاءات نشاط النقل الجوي في مطارات اقليم كردستان 2017
اربيل-كوردستان
صفحة الكترونية : www.krso.gov.krd
بريد الكتروني : contact@krso.gov.krd
هاتف : 0662559170

الرقم المرجعي : 65

المحتويات

رقم الصفحة	العنوان	رقم الجدول
1		قائمة الجداول قائمة الاشكال المقدمة الهدف منهجية العمل التغطية
2-3		تعريف ومصطلحات أهم المؤشرات الرئيسية
	قائمة الجداول	
4		جدول (1) : المؤشرات الرئيسية لنشاط النقل الجوي لسنة 2017.
5		جدول (2) : الرحلات الداخلية في مطارات إقليم كردستان لسنة 2017 .
5		جدول (3) : الرحلات الدولية في مطارات إقليم كردستان لسنة 2017 .
7		جدول (4) : عدد المسافرين القادمين والمغادرين في مطار أربيل الدولي (نقل داخلي) حسب الشهر لسنة 2017.
8		جدول (5) : عدد المسافرين القادمين والمغادرين في مطار السليمانية الدولي (نقل داخلي) حسب الشهر لسنة 2017.
9		جدول (6) : عدد المسافرين القادمين والمغادرين في مطار أربيل الدولي (نقل دولي) حسب الشهر لسنة 2017.
10		جدول (7) : عدد المسافرين القادمين والمغادرين في مطار السليمانية الدولي (نقل دولي) حسب الشهر لسنة 2017.
11		جدول (8) : عدد المسافرين القادمين والمغادرين في مطار أربيل الدولي على مختلف الشركات العاملة حسب الشهر لسنة 2017.
12		جدول (9) : عدد المسافرين القادمين والمغادرين في مطار السليمانية الدولي على مختلف الشركات العاملة حسب الشهر لسنة 2017.
13		جدول (10) : كمية البضاعة المنقولة (طن) من وإلى مطار أربيل الدولي على مختلف الشركات حسب الشهر خلال سنة 2017.
14		جدول (11) : كمية البضاعة المنقولة (طن) من وإلى مطار السليمانية الدولي على مختلف الشركات حسب الشهر خلال سنة 2017.
15		جدول (12) : النشاط الاجمالي لحركة النقل الجوي في مطار أربيل الدولي على مختلف شركات الطيران العاملة خلال سنة 2017.
17		جدول (13) : النشاط الاجمالي لحركة النقل الجوي في مطار السليمانية الدولي على مختلف شركات الطيران العاملة خلال سنة 2017.
	قائمة الاشكال	
		رقم الشكل البياني :
2		شكل (1) : الرحلات الداخلية والدولية في مطارات إقليم كردستان لسنة 2017 .
3		شكل (2) : عدد المسافرين (القادمين والمغادرين) في مطارات إقليم كردستان لسنة 2017.
3		شكل (3) : كمية البضائع المنقولة (محملة ومفرغة) في مطارات إقليم كردستان لسنة 2017.
5		شكل (4) : الرحلات الداخلية والدولية في مطارات إقليم كردستان لسنة 2017 .
6		شكل (5) : المسافرين القادمون والمغادرون في مطار أربيل الدولي (الرحلات الداخلية والدولية) لسنة 2017 .
6		شكل (6) : المسافرين القادمون والمغادرون في مطار السليمانية الدولي (الرحلات الداخلية والدولية) لسنة 2017.
16		شكل (7) : عدد المسافرين القادمون الى مطار اربيل الدولي حسب مستوى الشركات النقل لسنة 2017.
17		شكل (8) : عدد المسافرين المغادرون من مطار اربيل الدولي حسب مستوى الشركات النقل لسنة 2017.
19		شكل (9) : عدد المسافرين القادمون الى مطار سليمانية الدولي حسب مستوى الشركات النقل لسنة 2017.
20		شكل (10) : عدد المسافرين المغادرون من مطار سليمانية الدولي حسب مستوى الشركات النقل لسنة 2017.

مقدمة :

يعتبر النقل الجوي من أهم وسائل النقل لتمتع وسيلته بسرعة فائقة تمكنها من إيصال أبعد المسافات في زمن قصير مقارنة بمركبات النقل الأخرى وتأتي هذه الأهمية من الخدمات التي يقدمها هذا النشاط من حيث الركاب والبضائع والامتعة من دولة إلى أخرى والتي أدت إلى تسهيل عملية النقل وزيادة الروابط والعلاقات الدولية وهذا بدوره أدى إلى نشر الحضارة والتعرف على المبتكرات العلمية الحديثة فضلاً عن مساهمة هذا القطاع الحيوي بالنتائج المحلى الإجمالي، حيث يحتل التخطيط لاقتصاديات النقل الجوي موقعا مهماً ومتقدماً بالنسبة لشركات الطيران على اختلافها لتتمكن من تحقيق الأهداف المرسومة لها وفق الخطط والوقوف على مكان الخطأ من التوقعات والتنبؤات المحتملة،

وانطلاقاً من هذه الأهمية قامت هيئة إحصاء إقليم كردستان بالتنسيق مع وزارة النقل والاتصالات / مديرية التخطيط للحصول على بيانات نشاط النقل الجوي لسنة 2017 لتوفير مؤشرات عن أعداد الطائرات، المسافرين، الرحلات الجوية من مطارات الإقليم وبقية المطارات بالإضافة إلى نقل البضائع والامتعة.

الهدف :

يهدف التقرير إلى توفير مؤشرات إحصائية عن أعداد الطائرات الهابطة والمغادرة، عدد المسافرين القادمين والمغادرين على مختلف شركات الطيران، الرحلات الداخلية والدولية من وإلى مطارات الإقليم وبقية المطارات الدولية بالإضافة إلى نقل البضائع المحملة والمفرغة.

منهجية العمل :

تم جمع واستيفاء البيانات الرئيسية للتقرير الحالي بواسطة جداول أعدت لهذا الغرض من قبل قسم النقل والاتصالات في هيئة إحصاء الإقليم عن نشاط النقل الجوي في مطارات إقليم كردستان وتم متابعة واستكمال البيانات بالتنسيق مع مطاري أربيل الدولي والسليمانية الدولي حيث دقت البيانات مكتيباً للتأكد من منطوقية البيانات وتستخرج أهم المؤشرات الرئيسية وإصدار التقرير بعد تضمينه بالرسوم البيانية.

التغطية :

شمل التقرير البيانات المتعلقة بنشاط النقل الجوي لمطار أربيل الدولي ومطار السليمانية الدولي لسنة 2017.

تعريف ومصطلحات :

- 1 - الرحلات الداخلية - تعني حركة الطائرات (الهابطة والمغادرة) بين مطارات (بغداد، نجف، بصره، أربيل، السليمانية).
- 2 - الرحلات الدولية - تعني حركة الطائرات (الهابطة والمغادرة) بين مطارات (أربيل، السليمانية) وكافة دول العالم.
- 3 - مجموع المسافرين المنقولين - يعني عدد (القادمون، المغادرون) عن طريق مطارات إقليم كردستان.
- 4 - طائرة الركاب - الطائرة التي يقتصر استخدامها لنقل الركاب وأمتعتهم.
- 5 - الطائرات الهابطة - مجموع عدد الطائرات التي نزلت وحطت داخل مطارات الإقليم من مختلف الخطوط الجوية (عراقية، عربية، أجنبية).

6 - الطائرات المغادرة - مجموع عدد الطائرات التي اقلعت من مطارات الاقليم من مختلف الخطوط الجوية عراقية، عربية، أجنبية .

7- كمية البضائع - الوزن الكلي للبضائع والامتعة والمواد البريدية بالطن (محملة ، مفرغة) .

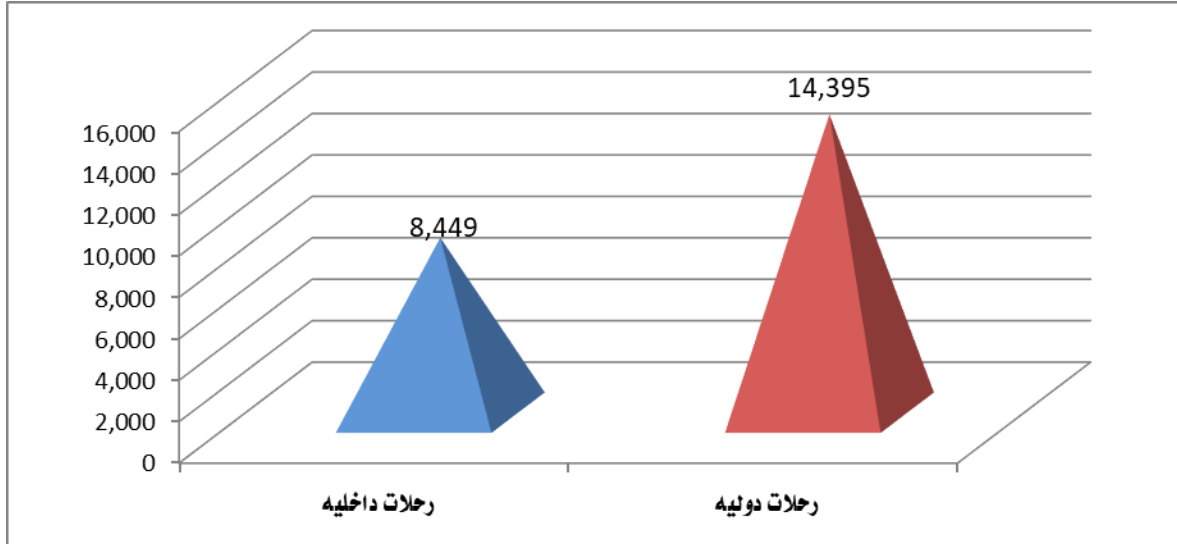
أهم المؤشرات الرئيسية:

1 - بلغ عدد الطائرات الهابطة والمغادرة في مطارات الاقليم (22,844) طائرة منها (15,294) طائرة في مطار أربيل الدولي و(7,550) في مطار السليمانية الدولي فيما بلغ عدد الطائرات الهابطة والمغادرة الداخلية (8,449) طائرة بنسبة (37.0%) والدولية (14,395) طائرة بنسبة (63.0%) منها.

2 - يتضح من جداول التقرير إن عدد الرحلات الداخلية لمطار أربيل الدولي (5,755) رحلة أما الرحلات الدولية فقد بلغت (9,539) رحلة و أن عدد الرحلات الداخلية لمطار السليمانية الدولي (2,694) رحلة والرحلات الدولية (4,856) رحلة.

شكل رقم (1)

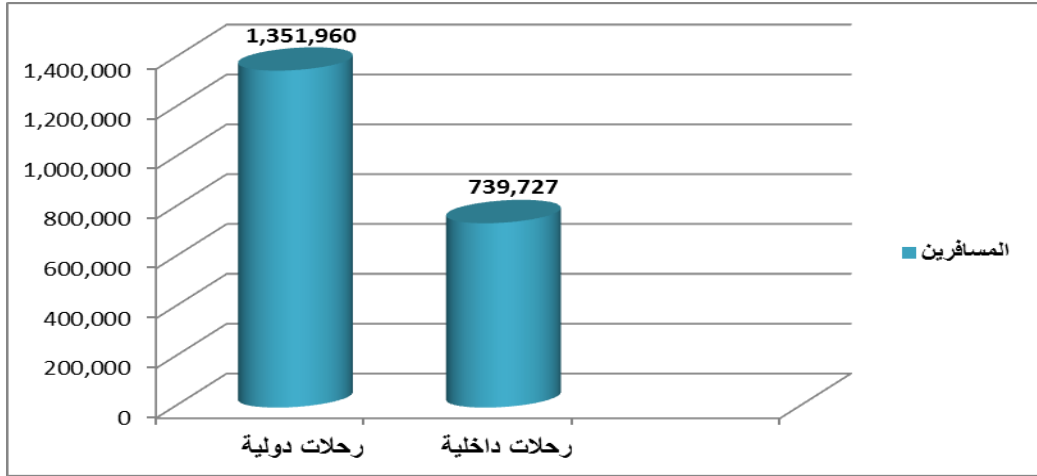
الرحلات الداخلية والدولية في مطارات إقليم كردستان لسنة (2017)



3 - عدد المسافرين المنقولين على مختلف الشركات العاملة في مطارات الاقليم (2,091,687) مسافر خلال سنة 2017 منهم (739,727) مسافر من الرحلات الداخلية بنسبة (35.4%) و (1,351,960) مسافر بنسبة (64.6%) من الرحلات الدولية

شكل رقم (2)

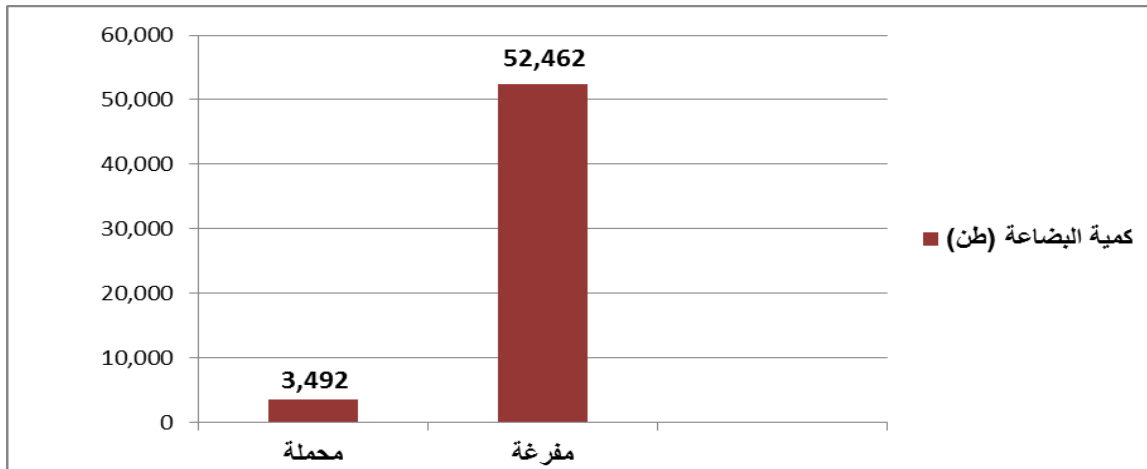
عدد المسافرين (القادمين والمغادرين) في مطارات إقليم كردستان لسنة 2017



4 - بلغت كمية البضائع المنقولة خلال سنة 2017 (55,954) طن منها (52,462) طن محملة و (3,492) طن مفرغة.

شكل رقم (3)

كمية البضائع المنقولة (مفرغة ومحملة) في مطارات إقليم كردستان لسنة 2017



جدول رقم (1)

المؤشرات الرئيسية لنشاط النقل الجوي لسنة 2017

المؤشر	الوحدة القياسية	التفاصيل
2017		
1,053,448	مسافر	عدد المسافرين القادمين
1,038,239	مسافر	عدد المسافرين المغادرين
11,421	طائرة	عدد الطائرات المغادرة
11,423	طائرة	عدد الطائرات الهابطة
22,844	رحلة	عدد الرحلات الجوية
52,462	طن	كمية البضاعة المنقولة (المحملة)
3,492	طن	كمية البضاعة المنقولة (الفرغة)
55,954	طن	كمية البضاعة المنقولة (المحملة، المفرغة)
2,091,687	مسافر	مجموع المسافرين المنقولين

جدول رقم (2)

الرحلات الداخلية في مطارات إقليم كردستان لسنة 2017

حركة المسافرين		حركة الطائرات		عدد الرحلات	التفاصيل
المغادرون	القادمون	المغادرة	الهابطة		
283,767	299,736	2,882	2,873	5,755	مطار أربيل الدولي
85,411	70,813	1,343	1,351	2,694	مطار السليمانية الدولي
369,178	370,549	4,225	4,224	8,449	المجموع

جدول رقم (3)

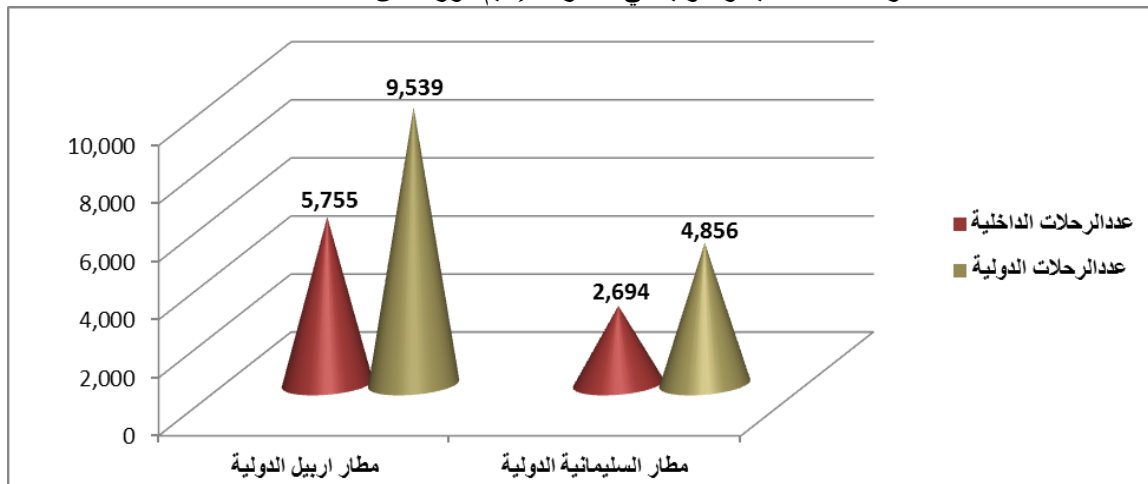
الرحلات الدولية في مطارات إقليم كردستان لسنة 2017

حركة المسافرين		حركة الطائرات		عدد الرحلات	التفاصيل
المغادرون	القادمون	المغادرة	الهابطة		
494,937	528,091	4,766	4,773	9,539	مطار أربيل الدولي
174,124	154,808	2,432	2,424	4,856	مطار السليمانية الدولي
669,061	682,899	7,198	7,197	14,395	المجموع

الرحلات الدولية: هي الرحلات بين مطارات (أربيل، السليمانية) وكافة دول العالم

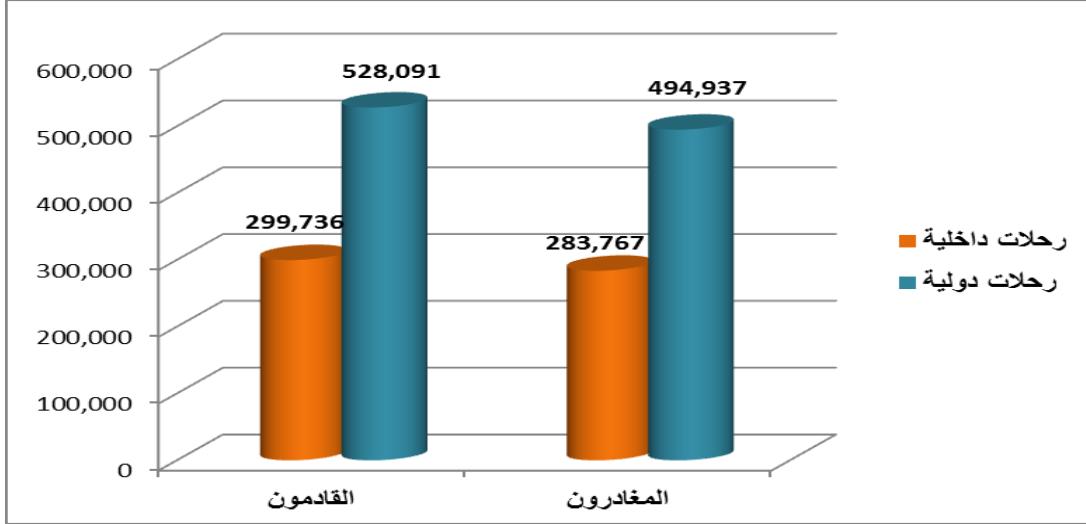
شكل رقم (4)

الرحلات الداخلية والدولية في مطارات إقليم كردستان لسنة 2017



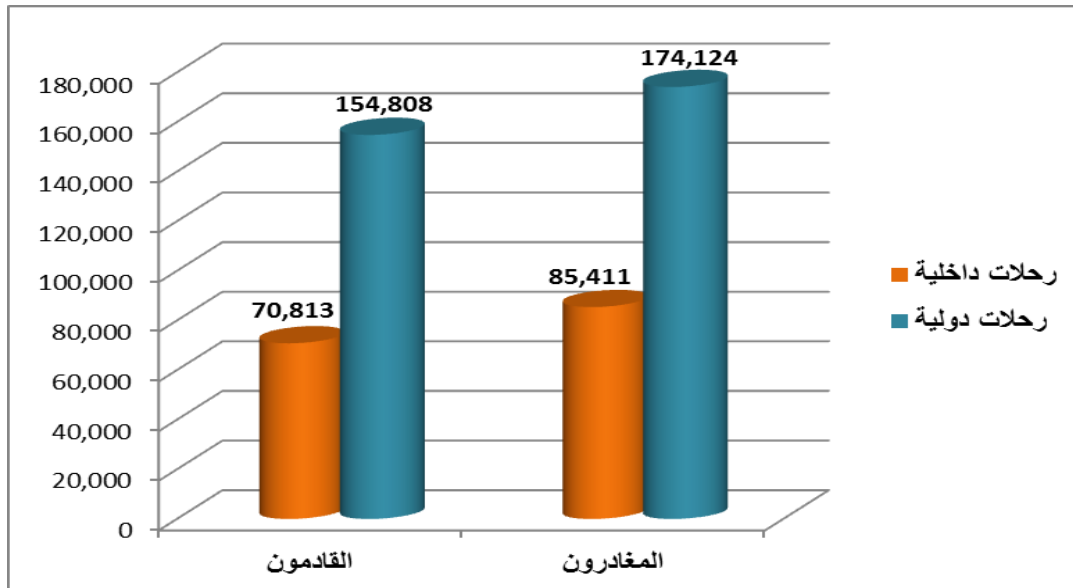
شكل رقم (5)

المسافرون القادمون والمغادرون في مطار أربيل الدولي (الرحلات الداخلية والدولية) لسنة 2017



شكل رقم (6)

المسافرون القادمون والمغادرون في مطار السليمانية الدولي (الرحلات الداخلية والدولية) لسنة 2017



جدول رقم (4)
عدد المسافرين القادمين والمغادرين في مطار أربيل الدولي (نقل داخلي) حسب الشهر لسنة 2017

المغادرون	القادمون	التفاصيل الشهر
23,576	30,139	كانون الثاني
26,057	31,123	شباط
24,167	28,350	أذار
21,325	26,862	نيسان
22,106	24,025	أيار
15,438	19,515	حزيران
24,806	25,608	تموز
22,886	26,162	أب
21,849	20,567	أيلول
25,250	19,249	تشرين الاول
25,448	22,183	تشرين الثاني
30,859	25,953	كانون الاول
283,767	299,736	المجموع

جدول رقم (5)
عدد المسافرين القادمين والمغادرين في مطار السليمانية الدولي (نقل داخلي) حسب الشهر لسنة 2017

المغادرون	القادمون	التفاصيل الشهر
11,389	9,944	كانون الثاني
6,328	6,052	شباط
5,680	4,936	أذار
5,189	4,605	نيسان
5,095	4,440	أيار
3,678	4,090	حزيران
6,650	5,873	تموز
6,526	5,937	أب
6,698	4,750	أيلول
8,731	5,857	تشرين الاول
9,195	6,688	تشرين الثاني
10,252	7,641	كانون الاول
85,411	70,813	المجموع

جدول رقم (6)
عدد المسافرين القادمين والمغادرين في مطار أربيل الدولي (نقل دولي) حسب الشهر لسنة 2017

المغادرون	القادمون	التفاصيل الشهر
45,329	38,670	كانون الثاني
43,721	44,677	شباط
58,561	58,812	أذار
49,923	54,180	نيسان
50,912	57,244	أيار
47,066	50,888	حزيران
72,152	72,820	تموز
66,539	85,382	أب
60,734	65,418	أيلول
0	0	تشرين الاول
0	0	تشرين الثاني
0	0	كانون الاول
494,937	528,091	المجموع

جدول رقم (7)
عدد المسافرين القادمين والمغادرين في مطار السلیمانیة الدولي (نقل دولي) حسب الشهر لسنة 2017

المغادرون	القادمون	التفاصيل الشهر
8,327	8,581	كانون الثاني
15,771	15,087	شباط
18,069	19,575	أذار
18,831	16,371	نيسان
19,068	13,714	أيار
17,796	17,111	حزيران
23,388	25,275	تموز
31,059	20,020	أب
21,396	18,903	أيلول
352	101	تشرين الاول
53	50	تشرين الثاني
14	20	كانون الاول
174,124	154,808	المجموع

جدول رقم (8)

عدد المسافرين القادمين والمغادرين في مطار أربيل الدولي على مختلف الشركات العاملة حسب الشهر لسنة 2017

المجموع الكلي		الخطوط الجوية الاجنبية		الخطوط الجوية العربية		الخطوط الجوية العراقية		التفاصيل الشهر
المغادرون	القادمون	المغادرون	القادمون	المغادرون	القادمون	المغادرون	القادمون	
62,246	75,468	17,061	18,500	21,240	27,061	23,945	29,907	كانون الثاني
70,734	74,844	17,937	17,488	25,025	25,872	27,772	31,484	شباط
82,979	86,911	22,358	24,086	29,821	30,582	30,800	32,243	أذار
75,505	76,785	26,074	23,053	26,043	26,997	23,388	26,735	نيسان
79,350	74,937	25,978	20,830	25,043	25,470	28,329	28,637	أيار
66,326	66,581	24,425	22,133	19,723	19,824	22,178	24,624	حزيران
97,626	97,760	35,648	33,139	28,801	29,966	33,177	34,655	تموز
108,268	92,701	39,269	31,057	31,715	27,826	37,284	33,818	أب
87,267	81,301	30,875	25,770	28,714	24,685	27,678	30,846	أيلول
25,250	19,249	49	79	1,305	980	23,945	18,269	تشرين الاول
25,448	22,183	0	0	1,405	1,420	24,043	20,763	تشرين الثاني
30,859	25,953	0	0	2,398	1,641	28,412	24,233	كانون الاول
811,858	794,673	239,674	216,135	241,233	242,324	330,951	336,214	المجموع

جدول رقم (9)
عدد المسافرين القادمين والمغادرين في مطار السليمانية الدولي على مختلف الشركات العاملة حسب الشهر لسنة 2017

المجموع الكلي		الخطوط الجوية الاجنبية		الخطوط الجوية العربية		الخطوط الجوية العراقية		التفاصيل الشهر
المغادرون	القادمون	المغادرون	القادمون	المغادرون	القادمون	المغادرون	القادمون	
19,716	18,525	7,109	6,871	2,067	2,310	10,540	9,344	كانون الثاني
22,099	21,139	7,871	7,575	2,755	1,960	11,473	11,604	شباط
23,749	24,511	8,949	9,800	3,205	3,552	11,595	11,159	أذار
24,020	20,976	11,060	9,250	2,940	2,614	10,020	9,112	نيسان
24,163	18,154	11,425	7,441	2,748	29,62	9,990	7,751	أيار
21,474	21,201	9,006	8,333	1,798	2,803	10,670	10,065	حزيران
30,038	31,148	15,330	14,349	2,647	3,512	12,061	13,287	تموز
37,585	25,957	16,190	11,581	4,377	2,800	17,018	11,576	أب
28,094	23,653	12,905	9,622	3,355	2,079	11,834	11,952	أيلول
9,083	5,958	352	101	0	0	8,731	5,857	تشرين الاول
9,248	6,738	53	50	0	0	9,195	6,688	تشرين الثاني
10,266	7,661	14	20	0	0	10,252	7,641	كانون الاول
259,535	225,621	100,264	84,993	25,892	24,592	133,379	116,036	المجموع

جدول رقم (10)
كمية البضاعة المنقولة (طن) من وإلى مطار أربيل الدولي على مختلف الشركات حسب الشهر
خلال سنة 2017

الخطوط الجوية العراقية و العربية والاجنبية		التفاصيل الشهر
المحملة	المفرغة	
105	1,865	كانون الثاني
192	1,487	شباط
100	1,863	أذار
89	1,832	نيسان
287	1,821	أيار
185	1,680	حزيران
300	1,740	تموز
133	2,015	أب
113	1,540	أيلول
0	108	تشرين الاول
0	14	تشرين الثاني
0	4	كانون الاول
1,504	15,969	المجموع

جدول رقم (11)
كمية البضاعة المنقولة (طن) من وإلى مطار السليمانية الدولي على مختلف الشركات حسب الشهر
خلال سنة 2017

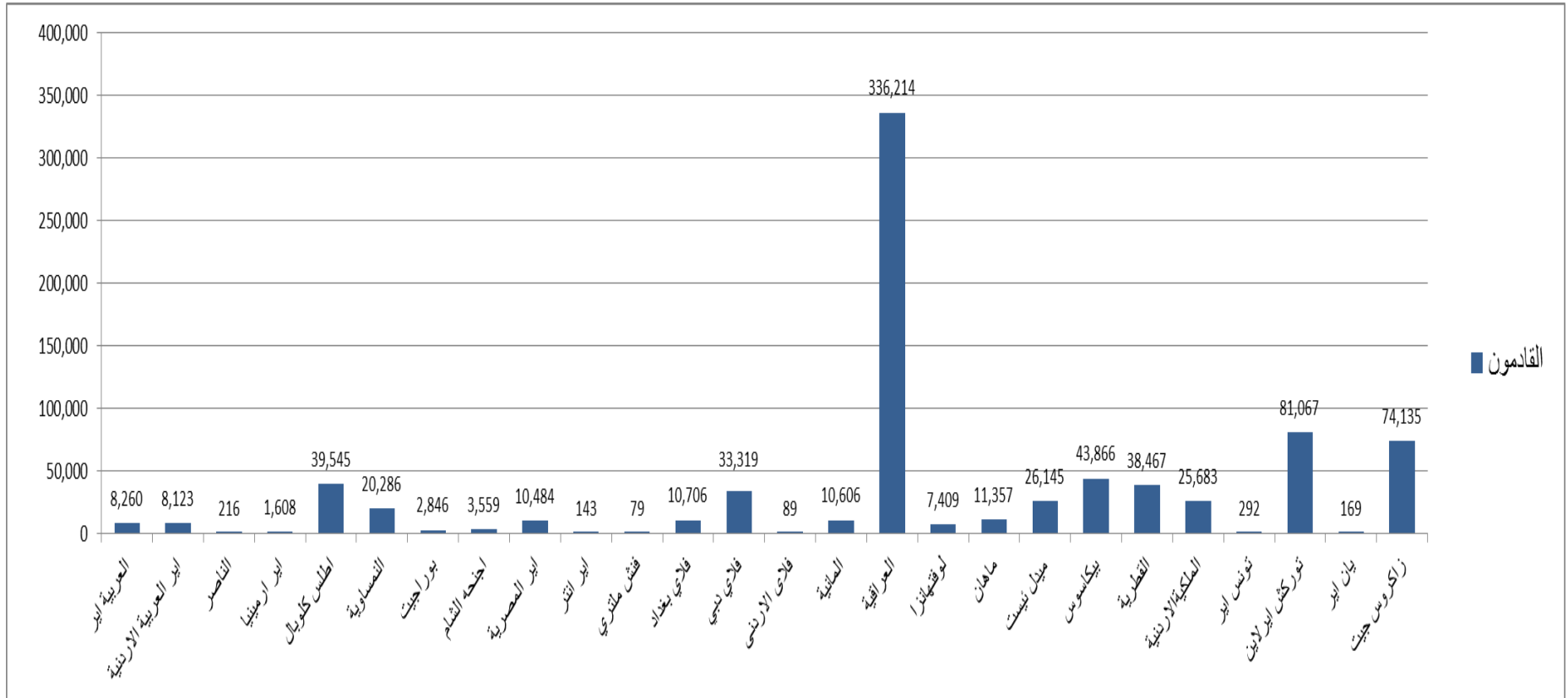
الخطوط الجوية العراقية و العربية والاجنبية		التفاصيل الشهر
المحملة	المفرغة	
1,302	4,239	كانون الثاني
220	1,783	شباط
127	2,067	أذار
38	3,398	نيسان
2	1,590	أيار
213	6,686	حزيران
5	2,209	تموز
59	3,755	أب
22	10,766	أيلول
0	0	تشرين الاول
0	0	تشرين الثاني
0	0	كانون الاول
1,988	36,493	المجموع

جدول رقم (12)

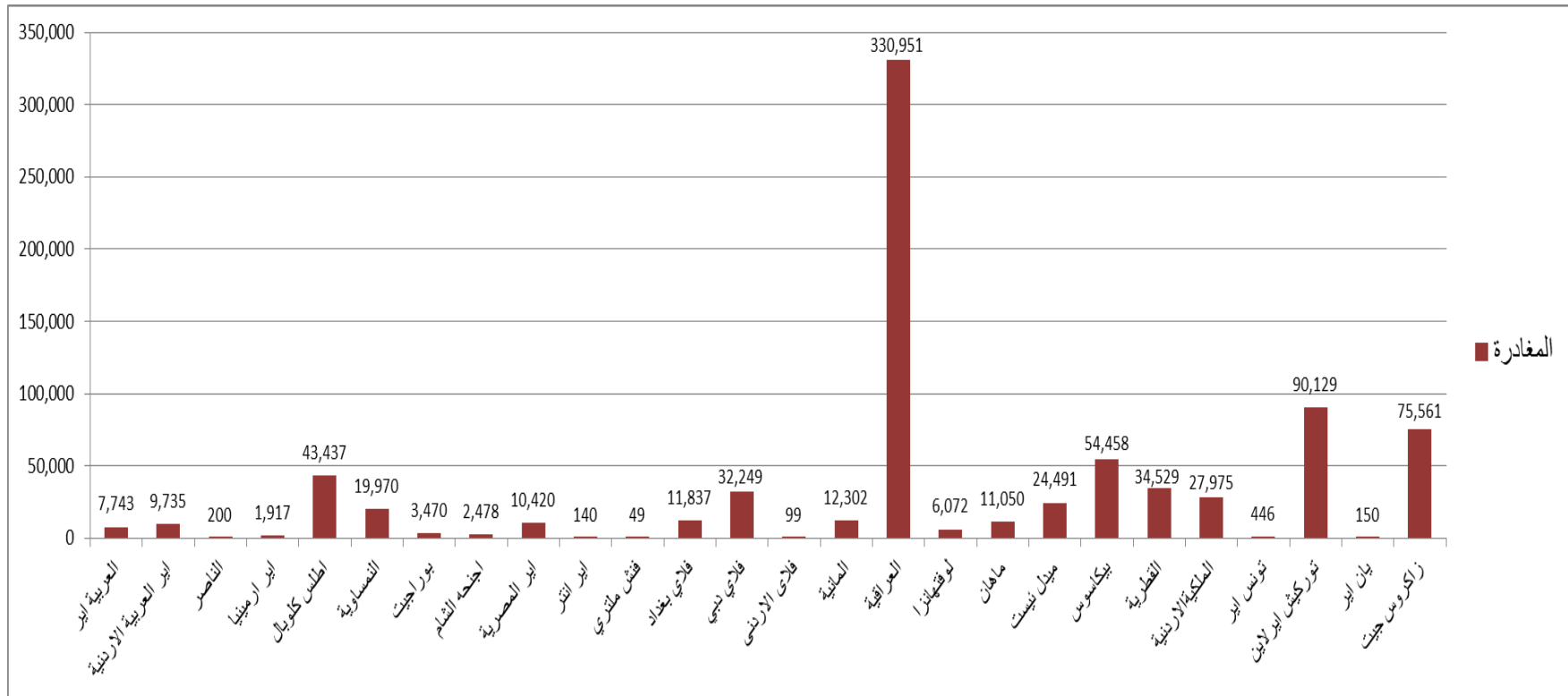
النشاط الاجمالي لحركة النقل الجوي في مطار أربيل الدولي على مختلف شركات الطيران العاملة خلال سنة 2017

عدد المسافرين المنقولين			عدد الطائرات			التفاصيل الشركات
المجموع	المغادرة	القادمون	المجموع	المغادرة	الهابطة	
16,003	7,743	8,260	154	77	77	العربية اير
17,858	9,735	8,123	158	79	79	اير العربية الاردنية
416	200	216	8	4	4	الناصر
3,525	1,917	1,608	38	19	19	اير ارمينيا
82,982	43,437	39,545	649	325	324	اطلس كلوبال
40,256	19,970	20,286	521	261	260	النمساوية
6,316	3,470	2,846	102	51	51	بوراجيت
6,037	2,478	3,559	60	30	30	اجنحه الشام
20,904	10,420	10,484	275	138	137	اير المصرية
283	140	143	4	2	2	اير انتر
128	49	79	4	2	2	فنش ملتري
22,543	11,837	10,706	457	228	229	فلاي بغداد
65,568	32,249	33,319	548	274	274	فلاي دبي
188	99	89	2	1	1	فلاي الاردني
22,908	12,302	10,606	190	95	95	المانية
667,165	330,951	336,214	6,392	3,196	3,196	العراقية
13,481	6,072	7,409	156	78	78	لوفتهانزا
22,407	11,050	11,357	230	115	115	ماهان
50,636	24,491	26,145	548	274	274	ميدل ثيست
98,324	54,458	43,866	693	347	346	بيكاسوس
72,996	34,529	38,467	892	446	446	القطرية
53,658	27,975	25,683	695	348	347	الملكية الاردنية
738	446	292	10	5	5	تونس اير
171,196	90,129	81,067	1,379	689	690	توركش ايرلاين
319	150	169	4	2	2	يان اير
149,696	75,561	74,135	1,125	562	563	زاكروس جيت
1,606,531	811,858	794,673	15,294	7,646	7,648	المجموع

شكل رقم (7)
عدد المسافرين القادمون الى مطار اربيل الدولي حسب مستوى شركات النقل لسنة 2017



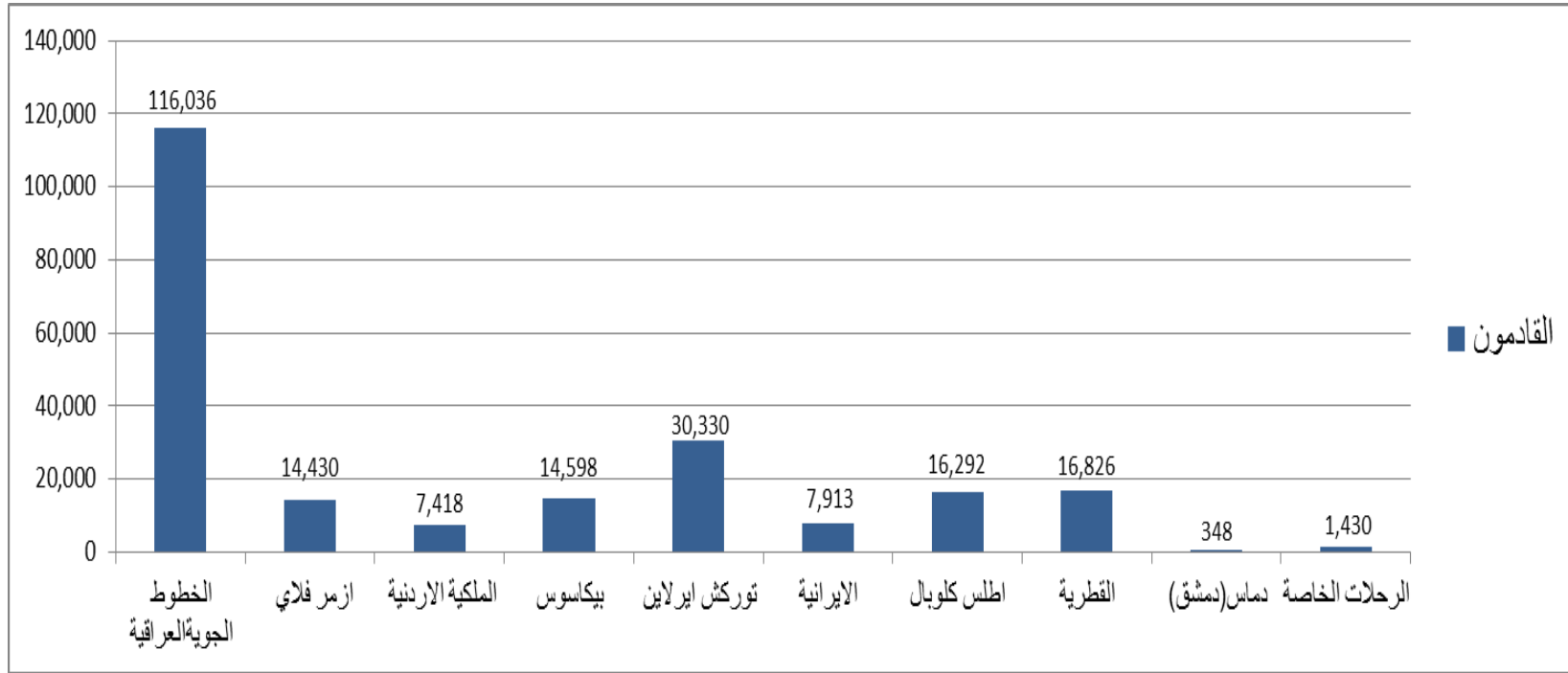
شكل رقم (8)
عدد المسافرين المغادرون من مطار اربيل الدولي حسب مستوى شركات النقل لسنة 2017



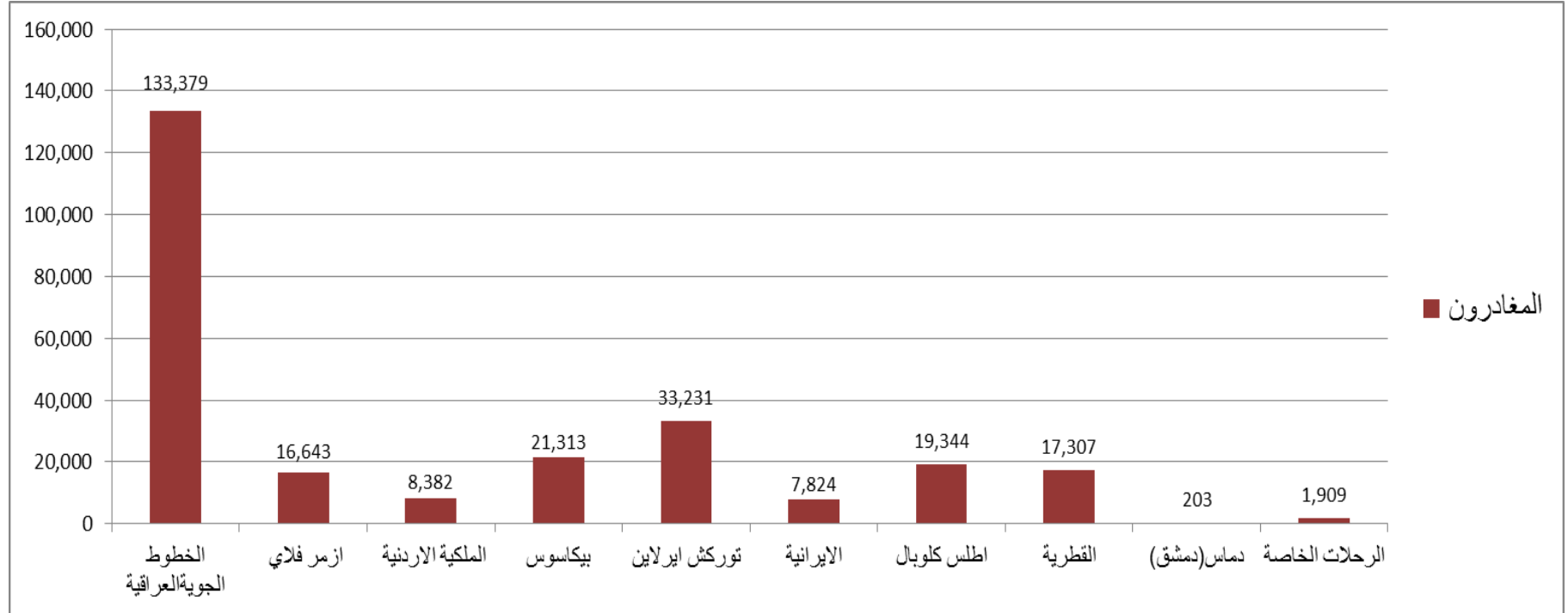
جدول رقم (13)
النشاط الاجمالي لحركة النقل الجوي في مطار السليمانية الدولي على مختلف شركات الطيران العاملة خلال سنة 2017

عدد المسافرين المنقولين			عدد الطائرات			التفاصيل الشركات
المجموع	المغادرون	القادمون	المجموع	المغادرة	الهابطة	
249,415	133,379	116,036	3,796	1,898	1,898	الخطوط الجوية العراقية
31,073	16,643	14,430	260	130	130	ازمر فلاي
15,800	8,382	7,418	286	143	143	الملكية الاردنية
35,911	21,313	14,598	304	152	152	بيكاسوس
63,561	33,231	30,330	536	268	268	توركيش ايرلاين
15,737	7,824	7,913	220	110	110	الايرائية
35,636	19,344	16,292	296	148	148	اطلس كلوبال
34,133	17,307	16,826	514	257	257	القطرية
551	203	348	14	7	7	دماس(دمشق)
3,339	1,909	1,430	262	131	131	الرحلات الخاصة
0	0	0	1,062	531	531	رحلات كاركو
485,156	259,535	225,621	7,550	3,775	3,775	المجموع

شكل رقم (9)
عدد المسافرين القادمون الى مطار سليمانية الدولي حسب مستوى شركات النقل لسنة 2017



شكل رقم (10)
عدد المسافرين المغادرون من مطار سليمانبة الدولي حسب مستوى شركات النقل لسنة 2017



وزارة التخطيط/هيئة احصاء اقليم كردستان

www.krso.gov.krd

