



حکومة اقليم كوردستان
وزارة التخطيط
هينة احصاء اقليم كوردستان

تقرير احصاءات نشاط النقل الجوي في مطارات إقليم كوردستان لسنة 2016

قسم إحصاءات النقل والاتصالات

تموز 2017



حکومة اقليم كوردستان
وزارة التخطيط
هینة احصاء اقليم كوردستان

تقرير احصاء
في مطارات إقليم
2016

2017

© 2017

جميع
في حالة الاقتباس , يرجى الاشارة الى هذه المطبوعة كالتالي:
هيئة احصاء اقليم كوردستان 2017 , تقرير احصاء
اربيل-

اقليم كوردستان 2016

صفحة الكترونية : www.krso.gov.krd
بريد الكتروني : contact@krso.gov.krd
هاتف : 0662559170

59 :

المحتويات

1	الهدف منهجية العمل التغطية
2-3	تعريف ومصطلحات أهم المؤشرات الرئيسية
4	(1) : المؤشرات الرئيسية لنشاط النقل الجوي لسنة 2016.
5	(2) : الرحلات الداخلية في مطارات إقليم كردستان لسنة 2016 .
5	(3) : الرحلات الدولية في مطارات إقليم كردستان لسنة 2016 .
7	(4) : عدد المسافرين القادمين والمغادرين في مطار أربيل الدولي (نقل داخلي) حسب الشهر لسنة 2016.
8	(5) : عدد المسافرين القادمين والمغادرين في مطار السليمانية الدولي (نقل داخلي) حسب الشهر لسنة 2016.
9	(6) : عدد المسافرين القادمين والمغادرين في مطار أربيل الدولي (نقل دولي) حسب الشهر لسنة 2016.
10	(7) : عدد المسافرين القادمين والمغادرين في مطار السليمانية الدولي (نقل دولي) حسب الشهر لسنة 2016.
11	(8) : عدد المسافرين القادمين والمغادرين في مطار أربيل الدولي على مختلف الشركات العاملة حسب الشهر لسنة 2016.
12	(9) : عدد المسافرين القادمين والمغادرين في مطار السليمانية الدولي على مختلف الشركات العاملة حسب الشهر لسنة 2016.
13	(10) : كمية البضاعة المنقولة (طن) من وإلى مطار أربيل الدولي على مختلف الشركات حسب الشهر خلال سنة 2016.
14	(11) : كمية البضاعة المنقولة (طن) من وإلى مطار السليمانية الدولي على مختلف الشركات حسب الشهر خلال سنة 2016.
15	(12) : النشاط الاجمالي لحركة النقل الجوي في مطار أربيل الدولي على مختلف شركات الطيران العاملة خلال سنة 2016.
17	(13) : النشاط الاجمالي لحركة النقل الجوي في مطار السليمانية الدولي على مختلف شركات الطيران العاملة خلال سنة 2016.
	البياني :
2	(1) : الرحلات الداخلية والدولية في مطارات إقليم كردستان لسنة 2016 .
3	(2) : عدد المسافرين (القادمين والمغادرين) في مطارات إقليم كردستان لسنة 2016.
3	(3) : كمية البضائع المنقولة (محملة ومفرغة) في مطارات إقليم كردستان لسنة 2016.
5	(4) : الرحلات الداخلية والدولية في مطارات إقليم كردستان لسنة 2016 .
6	(5) : مطار أربيل الدولي (الرحلات الداخلية والدولية) لسنة 2016.
6	(6) : والمغادرون في مطار السليمانية الدولي (الرحلات الداخلية والدولية) لسنة 2016 .
16	(7) : عدد المسافرين المنقولين على مختلف شركات الطيران في مطار أربيل الدولي لسنة 2016.
17	(8) : عدد المسافرين المنقولين على مختلف شركات الطيران في مطار السليمانية الدولي لسنة 2016 .

مقدمة :

يعتبر النقل الجوي من أهم وسائل النقل لتمتع وسيلته بسرعة فائقة تمكنها من إيصال أبعد المسافات في زمن قصير مقارنة بمركبات النقل الأخرى وتأتي هذه الأهمية من الخدمات التي يقدمها هذا النشاط من حيث الركاب والبضائع والامتعة من دولة إلى أخرى والتي أدت إلى تسهيل عملية النقل وزيادة الروابط والعلاقات الدولية وهذا بدوره أدى إلى نشر الحضارة والتعرف على الابتكارات العلمية الحديثة فضلا عن مساهمة هذا القطاع الحيوي بالنتائج المحلى الاجمالي ، حيث يحتل التخطيط لاقتصاديات النقل الجوي موقعا مهما ومتقدما بالنسبة لشركات الطيران على اختلافها لتتمكن من تحقيق الأهداف المرسومة لها وفق الخطط والوقوف على مكامن الخطأ من التوقعات والتنبؤات المحتملة ،

وانطلاقا من هذه الأهمية قامت هيئة إحصاء إقليم كردستان بالتنسيق مع وزارة النقل والاتصالات / مديرية التخطيط للحصول على بيانات نشاط النقل الجوي لسنة 2016 لتوفير مؤشرات عن أعداد الطائرات ، المسافرين ، الرحلات الجوية من مطارات الاقليم وبقية المطارات بالإضافة إلى نقل البضائع والامتعة.

الهدف :

يهدف التقرير إلى توفير مؤشرات إحصائية عن أعداد الطائرات الهابطة والمغادرة ، عدد المسافرين القادمين والمغادرين على مختلف شركات الطيران ، الرحلات الداخلية والدولية من وإلى مطارات الاقليم وبقية المطارات الدولية بالإضافة إلى نقل البضائع المحملة والمفرغة .

منهجية العمل :

تم جمع واستيفاء البيانات الرئيسية للتقرير الحالي بواسطة جداول أعدت لهذا الغرض من قبل قسم النقل والاتصالات في هيئة إحصاء الاقليم عن نشاط النقل الجوي في مطارات إقليم كردستان وتم متابعة واستكمال البيانات بالتنسيق مع مطار أربيل الدولي والسليمانية الدولي حيث دقتت البيانات مكتيبا للتأكد من منطوقية البيانات وتستخرج أهم المؤشرات الرئيسية واصدار التقرير بعد تضمينه بالرسوم البيانية .

التغطية :

شمل التقرير البيانات المتعلقة بنشاط النقل الجوي لمطار أربيل الدولي ومطار السليمانية الدولي لسنة 2016 .

تعريف ومصطلحات :

- 1- الرحلات الداخلية - تعني حركة الطائرات (الهابطة والمغادرة) بين مطارات (بغداد، نجف، بصره، أربيل، السليمانية) .
- 2- الرحلات الدولية - تعني حركة الطائرات (الهابطة والمغادرة) بين مطارات (أربيل، السليمانية) وكافة دول العالم .
- 3- مجموع المسافرين المنقولين - يعني عدد (القادمون ، المغادرون) عن طريق مطارات إقليم كردستان .
- 4- طائرة الركاب - الطائرة التي يقتصر استخدامها لنقل الركاب وأمتعتهم.

5- الطائرات الهابطة - مجموع عدد الطائرات التي نزلت وحطت داخل مطارات الاقليم من مختلف الخطوط الجوية

(عراقية ، عربية ، أجنبية) .

6- الطائرات المغادرة - مجموع عدد الطائرات التي اقلعت من مطارات الاقليم من مختلف الخطوط الجوية

(عراقية ، عربية ، أجنبية) .

7- كمية البضائع - الوزن الكلي للبضائع والامتعة والمواد البريدية بالطن (محملة ، مفرغة) .

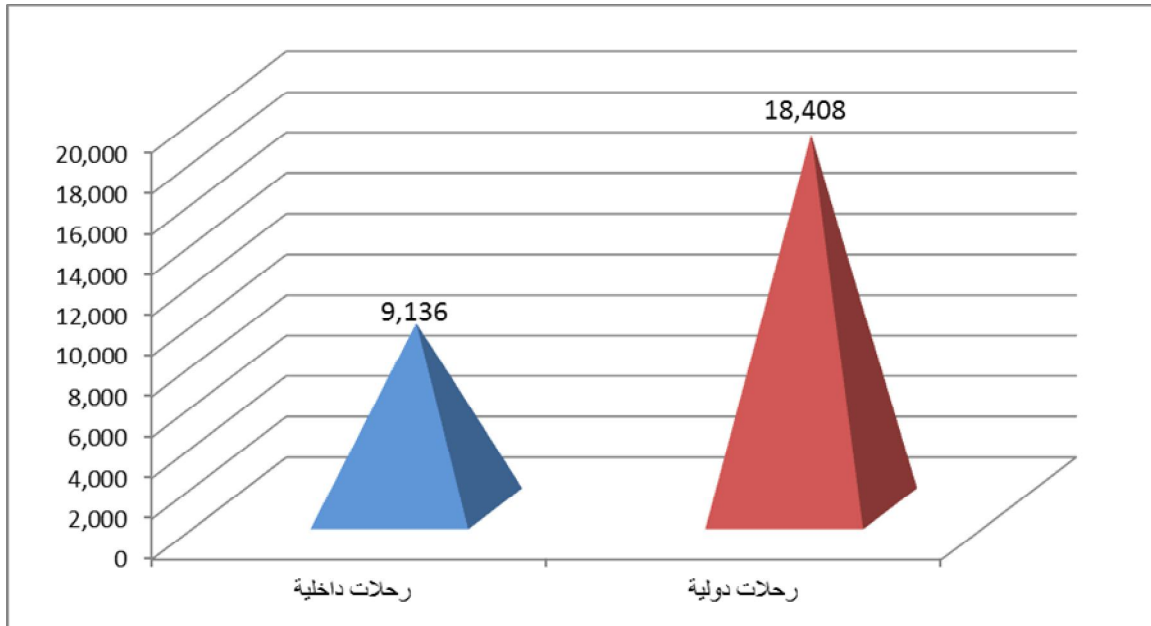
أهم المؤشرات الرئيسية:

1- بلغ عدد الطائرات الهابطة والمغادرة في مطارات الاقليم (27,544) طائرة منها (19,080) طائرة في مطار أربيل الدولي و(8,464) في مطار السليمانية الدولي فيما بلغ عدد الطائرات الهابطة والمغادرة الداخلية (9,136) طائرة بنسبة (33.2%) والدولية (18,408) طائرة بنسبة (66.8%) منها.

2- يتضح من جداول التقرير إن عدد الرحلات الداخلية لمطار أربيل الدولي (6,811) رحلة أما الرحلات الدولية فقد بلغت (12,269) رحلة وأن عدد الرحلات الداخلية لمطار السليمانية الدولي (2,325) رحلة والرحلات الدولية (6,139) رحلة.

شكل رقم (1)

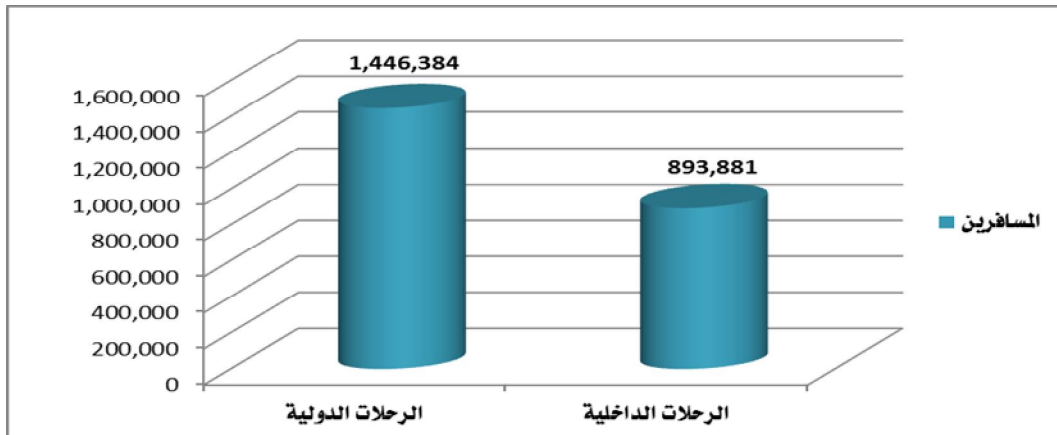
الرحلات الداخلية والدولية في مطارات إقليم كردستان لسنة (2016)



3- عدد المسافرين المنقولين على مختلف الشركات العاملة في مطارات الإقليم (2,340,265) مسافر خلال سنة 2016 منهم (893,881) مسافر من الرحلات الداخلية بنسبة (38.2%) و (1,446,384) مسافر بنسبة (61.8%) من الرحلات الدولية

شكل رقم (2)

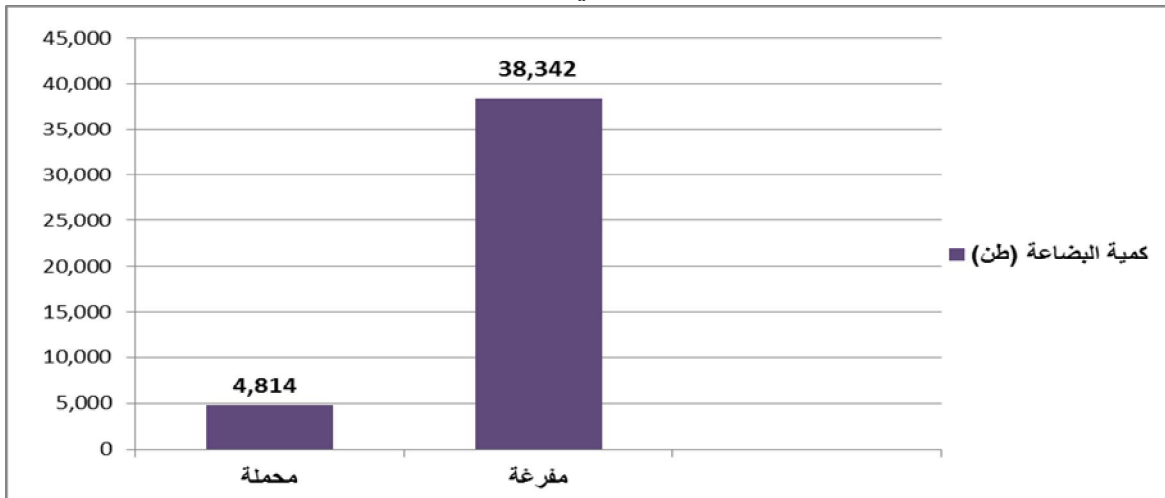
عدد المسافرين (القادمين والمغادرين) في مطارات إقليم كردستان لسنة 2016



4- بلغت كمية البضائع المنقولة خلال سنة 2016 (43,156) طن منها (4,814) طن محملة و (38,342) طن مفرغة.

شكل رقم (3)

كمية البضائع المنقولة (مفرغة ومحملة) في مطارات إقليم كردستان لسنة 2016



جدول رقم (1)

المؤشرات الرئيسية لنشاط النقل الجوي لسنتي 2016

المؤشر	الوحدة القياسية	التفاصيل
2016		
1,186,640	مسافر	عدد المسافرين القادمين
1,153,625	مسافر	عدد المسافرين المغادرين
13,775	طائرة	عدد الطائرات المغادرة
13,769	طائرة	عدد الطائرات الهابطة
27,544	رحلة	عدد الرحلات الجوية
4,814	طن	كمية البضاعة المنقولة (المحملة)
38,342	طن	كمية البضاعة المنقولة (الفرغة)
43,156	طن	كمية البضاعة المنقولة (المحملة، المفرغة)
1,088	العاملين	عدد العاملين في مطارات الاقليم
2,340,265	مسافر	مجموع المسافرين المنقولين

جدول رقم (2)

الرحلات الداخلية في مطارات إقليم كردستان لسنة 2016

حركة المسافرين		حركة الطائرات		عدد الرحلات	التفاصيل
المغادرون	القادمون	المغادرة	الهابطة		
324,593	402,360	3,409	3,402	6,811	مطار أربيل الدولي
87,014	79,914	1,159	1,166	2,325	مطار السليمانية الدولي
411,607	482,274	4,568	4,568	9,136	المجموع

جدول رقم (3)

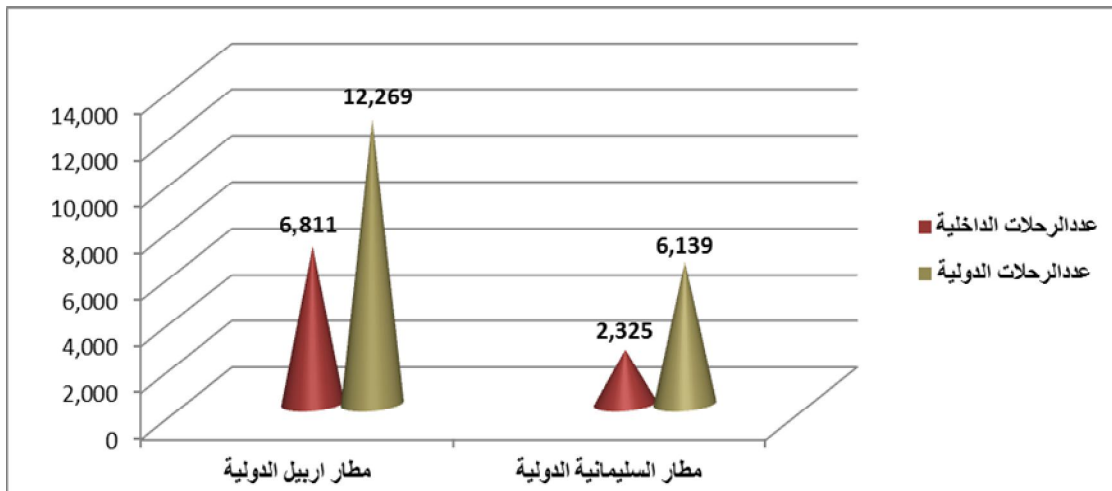
الرحلات الدولية في مطارات إقليم كردستان لسنة 2016

حركة المسافرين		حركة الطائرات		عدد الرحلات	التفاصيل
المغادرون	القادمون	المغادرة	الهابطة		
554,382	532,937	6,130	6,139	12,269	مطار أربيل الدولي
187,636	171,429	3,071	3,068	6,139	مطار السليمانية الدولي
742,018	704,366	9,201	9,207	18,408	المجموع

الرحلات الدولية : هي الرحلات بين مطارات (أربيل ، السليمانية) و كافة دول العالم

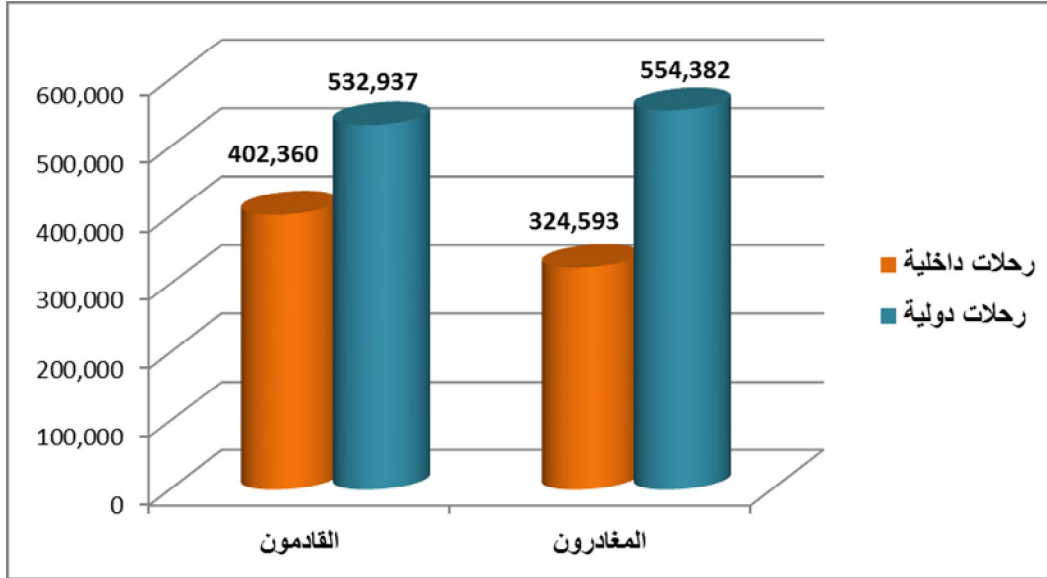
شكل رقم (4)

الرحلات الداخلية والدولية في مطارات إقليم كردستان لسنة 2016



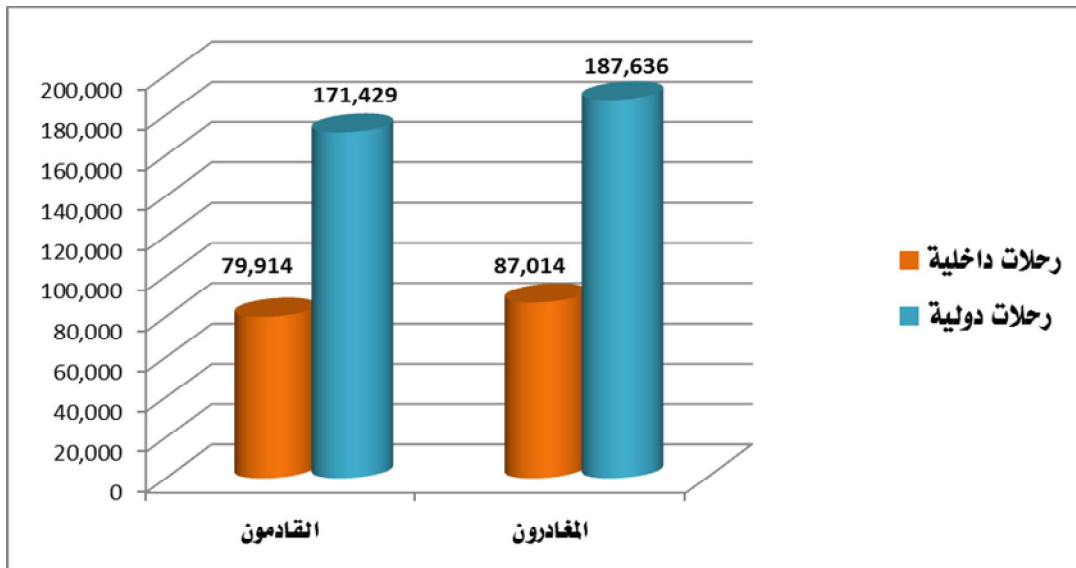
شكل رقم (5)

المسافرون القادمون والمغادرون في مطار أربيل الدولي (الرحلات الداخلية والدولية) لسنة 2016



شكل رقم (6)

المسافرون القادمون والمغادرون في مطار السليمانية الدولي (الرحلات الداخلية والدولية) لسنة 2016



جدول رقم (4)
عدد المسافرين القادمين والمغادرين في مطار أربيل الدولي (نقل داخلي) حسب الشهر لسنة 2016

المغادرون	القادمون	التفاصيل الشهر
21,422	28,448	كانون الثاني
26,519	32,264	شباط
22,330	32,265	أذار
23,860	33,265	نيسان
26,433	36,629	أيار
18,966	31,335	حزيران
32,636	43,552	تموز
35,146	38,360	أب
32,417	35,583	أيلول
33,142	31,274	تشرين الاول
26,953	28,347	تشرين الثاني
24,769	31,038	كانون الاول
324,593	402,360	المجموع

جدول رقم (5)
عدد المسافرين القادمين والمغادرين في مطار السليمانية الدولي (نقل داخلي) حسب الشهر لسنة 2016

المغادرون	القادمون	التفاصيل الشهر
5,025	4,942	كانون الثاني
5,898	6,295	شباط
5,920	6,291	أذار
6,021	5,971	نيسان
6,704	6,669	أيار
4,672	6,217	حزيران
8,903	8,841	تموز
9,974	8,211	أب
9,844	8,484	أيلول
10,141	6,387	تشرين الاول
7,850	5,677	تشرين الثاني
6,062	5,929	كانون الاول
87,014	79,914	المجموع

جدول رقم (6)
عدد المسافرين القادمين والمغادرين في مطار أربيل الدولي (نقل دولي) حسب الشهر لسنة 2016

المغادرون	القادمون	التفاصيل الشهر
43,846	43,825	كانون الثاني
35,812	38,480	شباط
37,580	42,658	أذار
39,364	36,339	نيسان
42,741	38,922	أيار
41,021	40,339	حزيران
55,783	61,190	تموز
68,387	55,336	أب
58,310	58,605	أيلول
49,028	45,736	تشرين الاول
38,642	35,851	تشرين الثاني
43,868	35,656	كانون الاول
554,382	532,937	المجموع

جدول رقم (7)
عدد المسافرين القادمين والمغادرين في مطار السليمانية الدولي (نقل دولي) حسب الشهر لسنة 2016

المغادرون	القادمون	التفاصيل الشهر
14,901	11,589	كانون الثاني
12,826	12,597	شباط
12,713	16,479	أذار
14,776	12,477	نيسان
15,731	12,617	أيار
16,303	12,556	حزيران
15,788	23,166	تموز
22,580	15,351	أب
21,168	20,834	أيلول
16,010	13,336	تشرين الاول
11,787	9,664	تشرين الثاني
13,053	10,763	كانون الاول
187,636	171,429	المجموع

جدول رقم (8)
عدد المسافرين القادمين والمغادرين في مطار أربيل الدولي على مختلف الشركات العاملة حسب الشهر
لسنة 2016

المجموع الكلي		الخطوط الجوية الاجنبية		الخطوط الجوية العربية		الخطوط الجوية العراقية		التفاصيل الشهر
المغادرون	القادمون	المغادرون	القادمون	المغادرون	القادمون	المغادرون	القادمون	
65,279	72,262	23,116	23,105	8,273	8,721	33,890	40,436	كانون الثاني
64,116	68,959	17,759	15,974	10,488	7,730	35,869	45,255	شباط
66,747	68,086	22,669	15,832	13,119	10,131	30,959	42,123	آذار
63,200	69,628	20,064	20,088	12,161	9,078	30,975	40,462	نيسان
69,049	75,676	19,236	19,361	13,897	11,704	35,916	44,611	أيار
63,380	68,281	20,860	17,467	12,249	10,382	30,271	40,432	حزيران
92,184	100,977	28,636	24,871	16,696	15,955	46,852	60,151	تموز
99,758	97,471	26,569	30,344	17,863	15,382	55,326	51,745	أب
89,993	94,922	27,922	28,656	14,773	13,351	47,298	52,915	أيلول
83,279	75,901	24,138	23,029	13,494	11,566	45,647	41,306	تشرين الاول
65,578	64,215	18,910	18,927	12,324	10,364	34,344	34,924	تشرين الثاني
68,163	67,168	20,234	20,708	14,466	9,283	33,463	37,177	كانون الاول
890,726	923,546	270,113	258,362	159,803	133,647	460,810	531,537	المجموع

جدول رقم (9)
عدد المسافرين القادمين والمغادرين في مطار السليمانية الدولي على مختلف الشركات العاملة حسب الشهر
لسنة 2016

المجموع الكلي		الخطوط الجوية الاجنبية		الخطوط الجوية العربية		الخطوط الجوية العراقية		التفاصيل الشهر
المغادرون	القادمون	المغادرون	القادمون	المغادرون	القادمون	المغادرون	القادمون	
19,926	16,531	9,006	7,045	1,784	1,647	9,136	7,839	كانون الثاني
18,724	18,892	5,597	5,769	1,780	1,569	11,347	11,554	شباط
18,633	22,770	5,758	9,184	1,987	2,080	10,888	11,506	أذار
20,797	18,448	8,079	6,661	2,051	1,903	10667	9,884	نيسان
22,435	19,286	7,944	6,074	2,389	2,275	12,102	10,937	أيار
20,975	18,773	6,180	6,297	1,794	2,186	13,001	10,290	حزيران
24,691	32,007	8,766	10,308	2,673	3,605	13,252	18,094	تموز
32,554	23,562	12,031	8,812	3,543	2,714	16,980	12,036	أب
31,012	29,318	12,620	9,786	3,055	2,990	15,337	16,542	أيلول
26,151	19,723	10,121	7,852	2,064	2,729	13,966	9,142	تشرين الاول
19,637	15,341	7,652	5,767	1,733	1,613	10,252	7,961	تشرين الثاني
19,115	16,692	7,843	6,376	2,218	1,603	9,054	8,713	كانون الاول
274,650	251,343	101,597	89,931	27,071	26,914	145,982	134,498	المجموع

جدول رقم (10)
كمية البضاعة المنقولة (طن) من وإلى مطار أربيل الدولي على مختلف الشركات حسب الشهر
خلال سنة 2016

الخطوط الجوية العراقية والعربية والاجنبية		التفاصيل الشهر
المحطة	المفرغة	
126	2,826	كانون الثاني
111	1,559	شباط
131	1,632	أذار
85	1,736	نيسان
84	1,498	أيار
154	1,593	حزيران
123	1,521	تموز
165	1,735	أب
77	1,472	أيلول
171	2,247	تشرين الاول
78	1,563	تشرين الثاني
96	2,389	كانون الاول
1,401	21,771	المجموع

جدول رقم (11)
كمية البضاعة المنقولة (طن) من وإلى مطار السليمانية الدولي على مختلف الشركات حسب الشهر خلال
سنة 2016

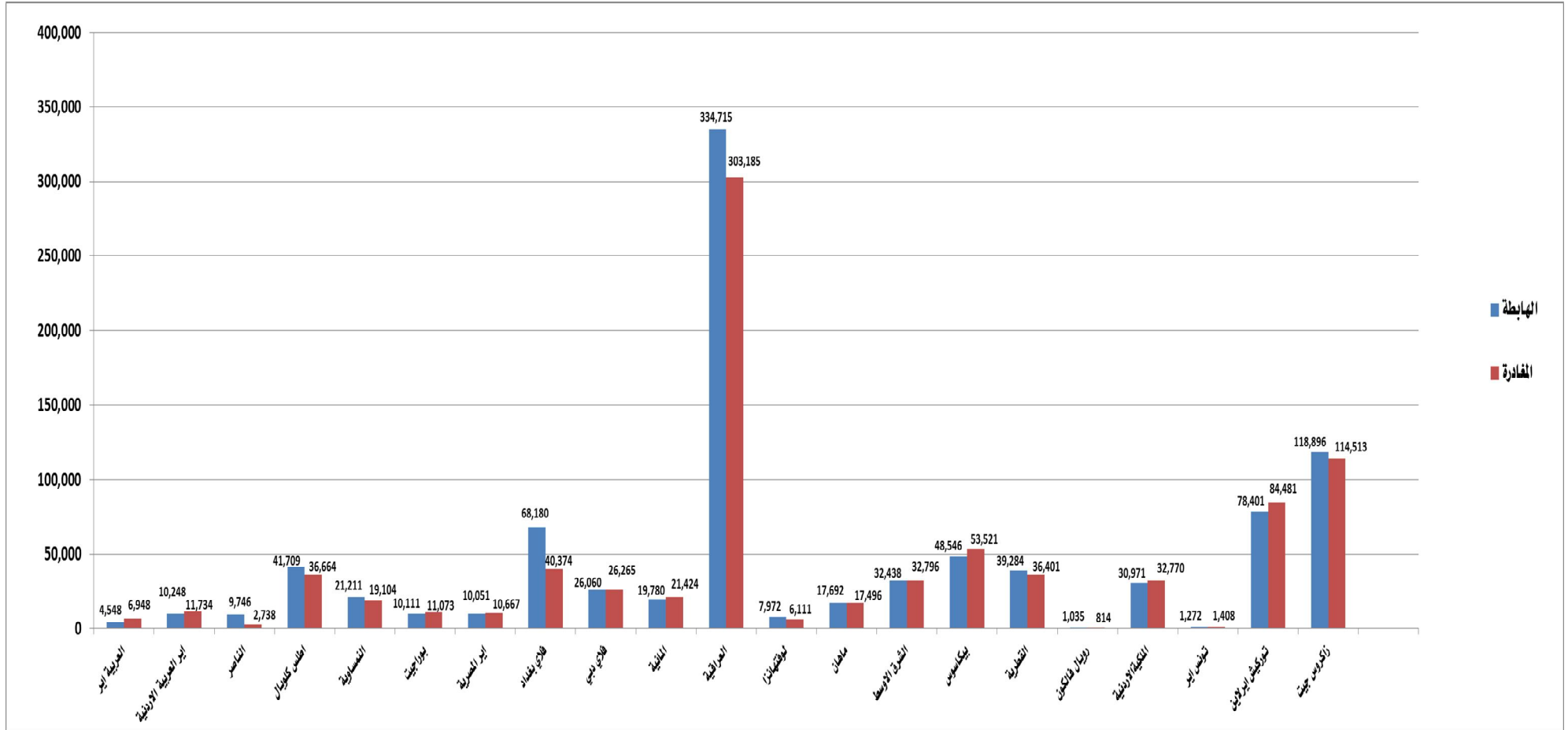
الخطوط الجوية العراقية والعربية والاجنبية		التفاصيل الشهر
المحطة	المفرغة	
4	842	كانون الثاني
1	763	شباط
102	890	أذار
14	904	نيسان
177	680	أيار
243	604	حزيران
168	568	تموز
294	1,499	أب
201	1,611	أيلول
2,103	4,374	تشرين الاول
60	1,777	تشرين الثاني
46	2,059	كانون الاول
3,413	16,571	المجموع

جدول رقم (12)

النشاط الاجمالي لحركة النقل الجوي في مطار أربيل الدولي على مختلف شركات الطيران العاملة خلال سنة 2016

عدد المسافرين المنقولين			عدد الطائرات			التفاصيل الشركات
المجموع	المغادرة	الهابطة	المجموع	المغادرة	الهابطة	
11,496	6,948	4,548	182	91	91	العربية اير
21,982	11,734	10,248	208	104	104	اير العربية الاردنية
12,484	2,738	9,746	138	69	69	الناصر
78,373	36,664	41,709	982	491	491	اطلس كلوبال
40,315	19,104	21,211	684	342	342	النمساوية
296	0	296	6	3	3	بلاك سي
21,184	11,073	10,111	397	198	199	بوراجيت
20,718	10,667	10,051	330	165	165	اير المصرية
308	308	0	6	3	3	فلاي ايفوشن
108,554	40,374	68,180	1,420	710	710	فلاي بغداد
52,325	26,265	26,060	686	343	343	فلاي دبي
41,204	21,424	19,780	316	158	158	المانية
637,900	303,185	334,715	6,261	3,131	3,130	العراقية
14,083	6,111	7,972	204	102	102	لوفتهانزا
35,188	17,496	17,692	316	158	158	ماهان
65,234	32,796	32,438	746	373	373	الشرق الاوسط
102,067	53,521	48,546	922	462	460	بيكاسوس
75,685	36,401	39,284	960	480	480	القطرية
1,849	814	1,035	20	10	10	رويال فالكون
63,741	32,770	30,971	930	465	465	الملكية الاردنية
2,680	1,408	1,272	24	12	12	تونس اير
162,882	84,481	78,401	1,661	831	830	توركيش ايرلاين
233,409	114,513	118,896	1,681	840	841	زاكروس جيت
1,803,957	870,795	933,162	19,080	9,541	9,539	المجموع

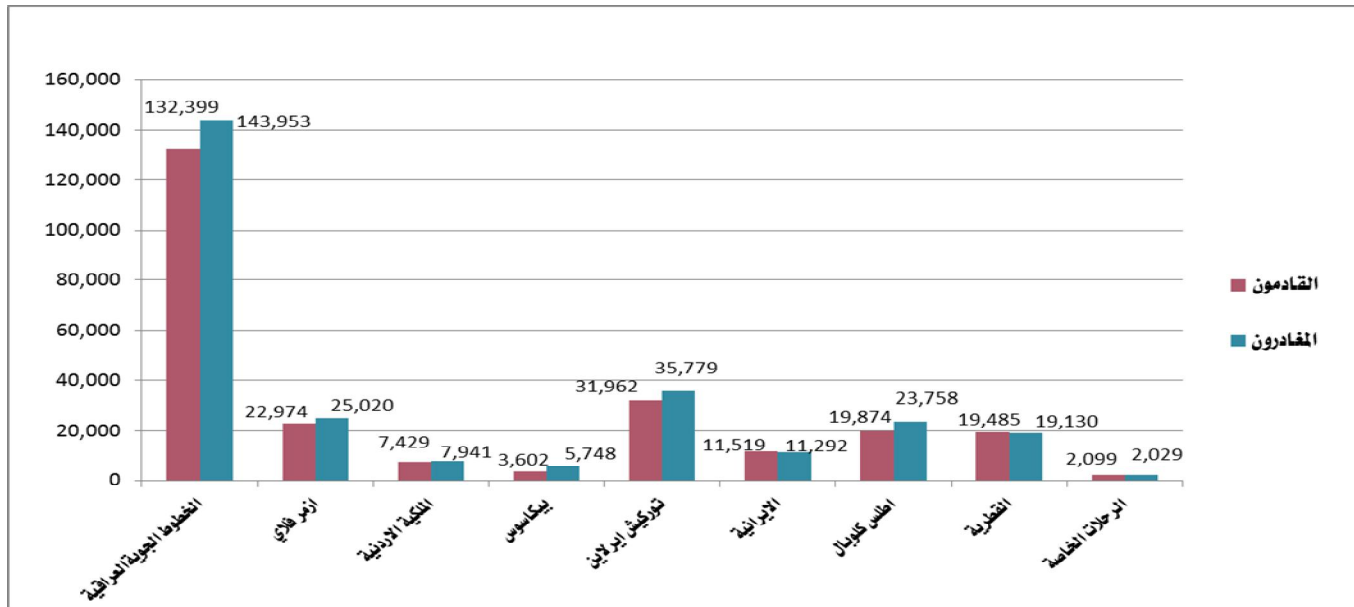
شكل رقم (7)
عدد المسافرين المنقولين على مختلف شركات الطيران في مطار أربيل الدولي لسنة 2016



جدول رقم (13)
النشاط الإجمالي لحركة النقل الجوي في مطار السليمانية الدولي على مختلف شركات الطيران العاملة خلال سنة 2016

عدد المسافرين المنقولين			عدد الطائرات			التفاصيل الشركات
المجموع	المغادرون	القادمون	المجموع	المغادرة	الهابطة	
276,352	143,953	132,399	3,676	1,837	1,839	الخطوط الجوية العراقية
47,994	25,020	22,974	412	206	206	ازمر فلاي
15,370	7,941	7,429	392	196	196	الملكية الاردنية
9,350	5,748	3,602	136	68	68	بيكاسوس
67,741	35,779	31,962	830	414	416	توركيش ايرلاين
22,811	11,292	11,519	310	155	155	الايرائية
43,632	23,758	19,874	646	324	322	اطلس كلوبال
38,615	19,130	19,485	730	365	365	القطرية
4,128	2,029	2,099	117	58	59	الرحلات الخاصة
/	/	/	1,215	607	608	رحلات كاركو
525,993	274,650	251,343	8,464	4,230	4,234	المجموع

شكل رقم (8)
عدد المسافرين المنقولين على مختلف شركات الطيران في مطار السليمانية الدولي لسنة 2016



وزارة التخطيط/هيئة احصاء اقليم كردستان

www.krso.gov.krd

