



حكومة اقليم كردستان

وزارة التخطيط

هيئة احصاء اقليم كردستان

مسح الوحدات السياحية في اقليم كردستان لسنة

2013

قسم احصاءات التجارة

تشرين الثاني 2015

حكومة اقليم كردستان
وزارة التخطيط
هيئة احصاء اقليم كردستان

مسح الوحدات السياحية في اقليم كردستان لسنة 2013

قسم احصاءات التجارة
تشرين الثاني 2015

© تشرين الثاني 2015

حقوق الطبع محفوظة.

عند استخدام هذه البيانات يرجى الاشارة الى المصدر كما يلي :

هيئة احصاء اقليم كردستان 2015 ، قسم احصاءات التجارة/مسح الوحدات السياحية ، اربيل / اقليم كردستان.

لمزيد من المعلومات :

الصفحة الالكترونية: www.krso.gov.krd

هاتف: 066 255 91 70

البريد الالكتروني: Contact@krso.gov.krd

شكر وتقدير

يعتمد اقتصاد أي بلد على مصادر عديده منها قطاع السياحه الذي يعتبر من المصادر المهمه الاقتصايه، وتدقق السياح الى الاماكن والمرافق السياحيه تشكل حركة اقتصاديه تدر بالنفع على قطاعات أخرى. لذلك حرصت هيئة احصاء اقليم كوردستان على جمع بيانات ومعلومات حول الوحدات السياحيه القائمه في الاقليم من الفنادق وموتيلات ومجمعات سياحيه واعداد معلومات وبيانات تعرضها على المخططين من أجل تقديم وتنمية القطاع السياحي في اقليم كوردستان . ويسرنا ان نقدم تقرير الوحدات السياحيه في اقليم كوردستان لسنة 2013 ويحتوي على بيانات مهمه وواقعيه حصلنا عليها من خلال مسح جميع الفنادق والموتيلات والمجمعات السياحيه. ونود أن نسجل شكرنا لهيئة السياحه في اقليم كوردستان ورابطة اصحاب الفنادق والمطاعم على تعاونهم معنا في سبيل انجاح المسح وتحديث الاطار العام للمسح . وكذلك نشكر نشكر كوادر قسم الاحصاء التجاري في الهيئة وموظفي ادخال البيانات والتحليل والكوادر الاحصائية في مديريات احصاء المحافظات الذين ساهموا بانجاز هذا العمل ، وكذلك نود أن نشكر أصحاب الفنادق والوحدات السياحيه الذين ابدوا الاستعداد الكامل للادلاء بالمعلومات وتعاونوا مع الكوادر الاحصائية .

اللجان والفرق الفنية المساهمة في تنفيذ المسح

رئيس هيئة احصاء اقليم كردستان
مشرف مركزي

1. السيد/سيروان محمد محي الدين
2. بهريز /محمد صابر اوامر

التحليل والبرمجة

السيد/ رقيب بهاء الدين

لجنة تدقيق ومعايير لنشر

سعاد بكر فقي / مسؤول قسم النشر

المشرفون المحليون

مديرية احصاء اربيل
مديرية احصاء السليمانية
مديرية احصاء دهوك

1. السيد / سامي عبدالله نقيب
2. السيد /شمال رؤوف محمد
3. السيد/عبدالستار محمد عبدالله

فرق تحديث العمل الميداني في المحافظات

* محافظة اربيل

مشرف محلي

1. سامي عبدالله نقيب

باحث

2. جودة اسعد احمد

باحث

3. رزكار عارف جرجيس

باحث

4. مادو عمر خدر

باحث

5. مزدة فخرالدين رسول

باحث

6. هاوكار توفيق حمد

باحث

7. صلاح الدين حيدر عمر

باحث

8. دانا عبدالرحمن خليل

مدقق

9. ديمتن محمد محمود

مدقق

10. كزنك بارزان جلال

مدقق

11. فينك كمال هادي

مدقق

12. احمد نامق مقصود

* محافظة السلیمانیة

1. شمال رؤوف محمد
 2. غفار احمد محمد
 3. ناکو حسن محمد
 4. میران رؤوف عبدالله
 5. شورش احمد محمد
 6. رنج شورش محمد
- مشرف محلي
باحث
باحث
باحث
باحث
باحث

* محافظة دهوك

1. عبدالستار محمد عبدالله
 2. جمال سیتور شو
 3. کیکن جمیل اسعد
 4. سیما فازل عبدالامیر
 5. فیان حسین طه
- مشرف محلي
باحث
باحث
باحث
باحث

فرق اعداد التقرير

1. محمد صابر اوامر
 2. رقیب بهاءالدين
 3. بیکرد صابر عزیز
 4. دلخواز صابر
- مسؤول احصاءات التجارة
مسؤول وحدة التحليل
تنظیم وطبع التقرير
تنظیم وطبع التقرير

المحتويات

الموضوع	الصفحة
شكر وتقدير.....	I
اللجان والفرق الفنية لمسح الوحدات السياحية.....	II
قائمة الاشكال البيانية.....	IV
قائمة الجداول الاحصائية.....	V
مقدمة.....	1
تعريف ومعلومات.....	3-2
برنامج العمل.....	3
تحليل النتائج.....	4
ملحقات الاستمارة.....	39

محتويات الاشكال البيانية

رقم الجدول	محتويات الاشكال البيانية	الصفحة
1-	عدد الوحدات السياحية لسنتي 2012 - 2013	4
2-	التوزيع النسبي لوحدات السياحة في محافظات اقليم كردستان لسنة 2013	4
3-	عدد العاملين في الوحدات السياحية في اقليم كردستان لسنتي 2012 - 2013	5
4-	التوزيع النسبي لعدد العاملين في الوحدات السياحية في اقليم كردستان 2013	5
5-	اجمالي الاجور والمزايا الممنوحة للعاملين في الوحدات السياحية لسنتي 2012 - 2013	7
6-	التوزيع النسبي لمجموع الاجور والمزايا الممنوحة للعاملين في الوحدات السياحية 2013	7
7-	اجمالي عدد النزلاء في الوحدات السياحية للاقليم لسنتي 2012 - 2013	7
8-	التوزيع النسبي لعدد النزلاء في الوحات السياحية للاقليم لسنة 2013	7
9-	مجموع ليالي المبيت للنزلاء في الوحدات السياحية للاقليم لسنتي 2012-2013	8
10-	التوزيع النسبي لمجموع ليالي المبيت للنزلاء في الوحات السياحية للاقليم لسنة 2013	8
11-	اجمالي الايرادات في الوحدات السياحية في الاقليم لسنتي 2012 - 2013	9
12-	التوزيع النسبي لاجمالي الايرادات في الوحدات السياحية للاقليم لسنة 2013	9
13-	اجمالي المصروفات في الوحدات السياحية في الاقليم لسنتي 2012 - 2013	10
14-	التوزيع النسبي لاجمالي المصروفات في الوحدات السياحية في الاقليم لسنة 2013	10

الجدول الاحصائية

رقم الجدول	عنوان الجدول	الصفحة
1-11	عدد الوحدات السياحية لسنة 2013 مقارنة مع السنوات السابقة حسب المحافظات والاقليم	11
2-11	عدد الوحدات السياحية لسنة 2013 مقارنة مع السنوات السابقة حسب نوع الوحدة السياحية للمحافظات والاقليم	11
3-11	عدد الوحدات السياحية لسنة 2013 مقارنة مع السنوات السابقة حسب ملكية البناء والادارة للمحافظات والاقليم	11
4-12	عدد الوحدات السياحية لسنة 2013 مقارنة مع السنوات السابقة حسب درجة التصنيف للمحافظات	12
5-12	عدد الوحدات السياحية حسب الكيان القانوني للمحافظات والاقليم لسنتي 2012-2013	12
6-13	عدد الغرف, عدد الاسرة , شقة او البناء حسب درجة التصنيف والمحافظة والاقليم لسنة 2013	13
7-15	عدد ونسبة الفنادق حسب نوع الخدمة المقدمة والمحافظات لسنة 2013	15
8-16	عدد ونسبة الشقق والموتيلات حسب الخدمة المقدمة وحسب المحافظات لسنة 2013	16
9-17	عدد ونسبة المجمعات السياحية حسب الخدمات المقدمة وحسب المحافظات لسنة 2013	17
10-18	عدد ونسبة نوع الوحدة السياحية حسب الخدمة المقدمة وحسب المحافظات لسنة 2013	18
11-19	عدد السيارات الخاصة بالوحدات السياحية لسنة 2013 مقارنة مع السنوات السابقة حسب المحافظات والاقليم	19
12-19	عدد الوحدات السياحية حسب ملكية البناء والاثاث لسنة 2013 مقارنة بالسنوات السابقة حسب المحافظات والاقليم	19
13-20	عدد العاملين حسب الجنسية والجنس وقيمة الاجور والاكراميات المقدمة لسنة 2013 مقارنة مع السنوات السابقة حسب المحافظات والاقليم	20
14-23	نسبه وعدد النزلاء وليالي المبيت في الوحدات السياحية لسنة 2013 حسب الجنسية والشهر والمحافظة	23
15-26	عدد ونسبة النزلاء وليالي المبيت لسنة 2013 في الوحدات السياحية حسب الجنسية والمحافظة	26
16-26	عدد ونسبة النزلاء وليالي المبيت النزلاء لسنة 2013 في الفنادق حسب الجنسية والمحافظة	26
17-27	عدد ونسبة النزلاء وليالي المبيت لسنة 2013 في الموتيلات حسب الجنسية والمحافظة	27
18-27	عدد ونسبة النزلاء وليالي المبيت لسنة 2013 في المجمعات السياحية حسب الجنسية والمحافظة	27
19-28	قيمة الايرادات حسب الوحدة السياحية والمحافظات والاقليم لسنة 2013 مقارنة بالسنوات السابقة ب(1000 دينار	28
20-29	قيمة المشتريات والمبيعات والمخزون السلي حسب المجموعة السلية والمحافظة في الوحدات السياحية مقارنة بالسنوات السابقة ب (1000 دينار	29
21-31	قيمة المستلزمات السلية حسب النوع والمحافظة في الوحدات السياحية لسنة 2013 القيمة ب(1000 دينار	31
22-32	قيمة المصروفات الخدمية في الوحدات السياحية حسب نوع المصروف والمحافظة ب(1000 دينار	32
23-32	قيمة المصروفات التحويلية حسب نوع المصروف والمحافظة في الوحدات السياحية ب(1000 دينار	32
24-33	قيمة الموجودات الثابتة في الوحدات السياحية لسنة 2013 مقارنة بالسنوات السابقة حسب المحافظات والاقليم القيمة ب(1000 دينار	33
25-36	قيمة وكمية المشتريات للمواد الغذائية الرئيسية حسب المحافظة في الوحدات السياحية لسنة 2013 ب(1000 دينار	36
26-37	معلومات عامه عن الوحدات السياحية حسب المحافظات والاقليم لسنة 2013	37

مقدمة

تكتسب السياحة اهميتها العالية باعتبارها دعامة قوية للاقتصاد الوطني وذلك لكونها تحرك عده ميادين اقتصادية منها النقل والمواصلات وتنشيط الاسواق وتشجيع الصناعة اليدوية من جانب ومن جانب آخر حركة الفنادق والموتيلات والمجمعات السياحية وتشغيل الايدي العاملة في القطاع السياحي . حيث أن ايرادات السياحة يعتبر جزءاً مهماً في ذات ثقل خاص في ميزان المدفوعات واستقرارها والاستفادة منها لتطويرها وكون نشاط الوحدات السياحية واسعا جداً ارتأت هيئة احصاء اقليم كردستان اعداد هذا التقرير لسنة 2013 الهدف منها إظهار حجم الخدمات المقدمة للسواح ونزلاء الفنادق داخل اقليم كردستان .

تعريف ومعلومات :

الوحدة السياحية/ ويشمل أماكن للإقامة، فنادق، موتيلات، شقق، مجمع سياحي.

الفندق :

مكان مخصص للإقامة والمبيت بدلاً من المسكن ويتوفر فيها ما يحتاجه النزيل من غرف وأسرة وحمامات، شريطه ان يكون أوسع من المنازل لاستيعاب نزلاء، ويقوم بإدارته اشخاص أكفاء ومتخصصين في إدارة الفنادق وتصنف الى درجات وفئات حسب الخدمات المقدمة.

الدرجة ممتازة/ فنادق ذات خمسة نجوم

الدرجة الاولى/ فنادق ذات أربعة نجوم

الدرجة الثانية/ فنادق ذات نجوم ثلاثة

الدرجة الثالثة/ فنادق ذات نجمتين

الدرجة الرابعة/ فنادق ذات نجمة واحدة

فنادق شعبية / (بدون نجمة)

الموتيل :-

وحدة سياحية مخصصة على الطرق الخارجية (خارج المدن) لإقامة النزلاء تتوفر فيها أماكن وقوف السيارات وبعض الخدمات الفندقية وتصنف الى فئتين ذوات نجمة، اما في اقليم كردستان فإن الموتيلات ليست على الطرق الخارجية بل داخل المدن ومصنفة الى الدرجة التي تشملها الخدمات المقدمة.

شقه فندقية :- عبارة عن فندق ولكن على شكل شقه يتوفر فيها مقومات السكن ومطبخ صغير وتصنف حسب درجتها والخدمات المقدمة.

المجمع السياحي :- مجموعه من الابنيه يقدم فيها الخدمات للنزلاء حسب الدرجة المصنفة لها ويديرها وحده إداريه متخصصه

الغرف الخاصة بالنزلاء :- عبارة عن عدد من الغرف يعجزها النزلاء لإقامته مسبقاً ويدفع عنها اجور المنام .

عدد النزلاء :- عبارة عن الاشخاص الذين يبيتون في الوحدات السياحية لفته زمنية محده ، (ليست اقل من يوم واحد) سواء كانوا مواطنين او اجانب .

عدد ليالي المبيت (الأسرة المستعملة) :-

عبارة عن عدد ليالي المبيت في الوحدة السياحية لفترة زمنية محددة، ويجب أن تكون ليالي المبيت متساويه مع عدد النزلاء أو اكثر(لمدة شهر أو سنة)..

أجور المنام :-

المبلغ الذي يقدمه النزيل لإدارة الفندق أو الوحدة السياحية مقابل مبيته، ولايشمل المصاريف المقدمة من الوحدات السياحية كالمشروبات والمأكولات والسجائر.

ايراد الوحدات السياحية (عدا اجور المنام) :-

عبارة عن الايراد المتحقق للوحدات السياحية وذلك عن تقديم خدمات للنزلاء كتأمين المأكولات، المشروبات، المشروبات الكحولية، مسبح، غسل وكوي الملابس، خدمات الانترنت، تأجير سيارات خاصة بالوحدة السياحية، إقامة الحفلات، تأجير القاعات، إقامة معارض.

ملكية البناء :-

قطاع عام :- تعود ملكية البناء الى الحكومة.

قطاع خاص :- تعود ملكية البناء الى شخص معين ويملكها

قطاع مختلط :- تعود ملكية البناء مشترك بين قطاعي العام والخاص.

ملكية الادارة :-

تشمل الفقرات اعلاه من ناحية ادارة هذه المؤسسات .

الشمول :- يشمل المسح جميع الفنادق والموتيلات والشقق والمجمعات السياحية التي عملت خلال السنة في محافظات اقليم كردستان.

الكيان القانوني :-

قطاع عام :- مشتركة بين قطاع عام وخاص

فردية / شركة تتكون من شخص طبيعي واحد ويكون مالكا للحصة الواحدة فيها ومسؤلاً مسؤولية شخصية وغير محدوده عن جميع التزامات الشركة. يديرها فرد ذات شخصية طبيعية وبسهم واحد بالمسؤولية الشخصية غير المحدوده في التزامات الشركة.

شركة مساهمة :- شركة تتألف من عدد من الاشخاص من لا يقل عن خمسة، يكتب فيها المساهمون بأسهم في اكتتاب عام ويكونون مسؤولين عن ديون الشركة بمقدار القيمة الاسمية للاسهم التي اكتتبوا بها.

شركة تضامنية :- شركة تتألف من عدد من الاشخاص الطبيعيين لا يزيد على عشرة يكون لكل منهم حصة فيها ويكونون مسؤولين على وجه التضامن مسؤوليه شخصيه وغير محدوده عن جميع التزامات الشركة .

شركة ذات مسؤوليه محدودة / ذ.م.م :-

الشركة ذات المسؤوليه المحدوده تتألف من عدد من الاشخاص لا يزيد على خمسة وعشرين يكتبون فيها بأسهم ، ويكونون مسؤولين عن ديون الشركة بمقدار القيمة الاسمية للاسهم المكتتب بها .

برنامج العمل.

* يتم تحديث الإطار الوحدات السياحيه سنوياً، بالتعاون مع هيئة العامه لسياحه في الاقليم ((قبل العمل الميداني)) خلال الفصل الاخير من السنة الاحصائية.

* تجمع البيانات ميدانياً خلال الفصل الاول من كل السنة عن السنة السابقة وذلك بزياره الباحثين الاحصائيين في مديريات احصاء المحافظات الى **جميع** الوحدات السياحيه ويتم الاستفسار بموجب استمارة معدة لهذا الغرض.

* اقامه دوره تدريبيه للكوادر الميدانيه وشرح كيفية املء الاستماره قبل العمل الميداني.

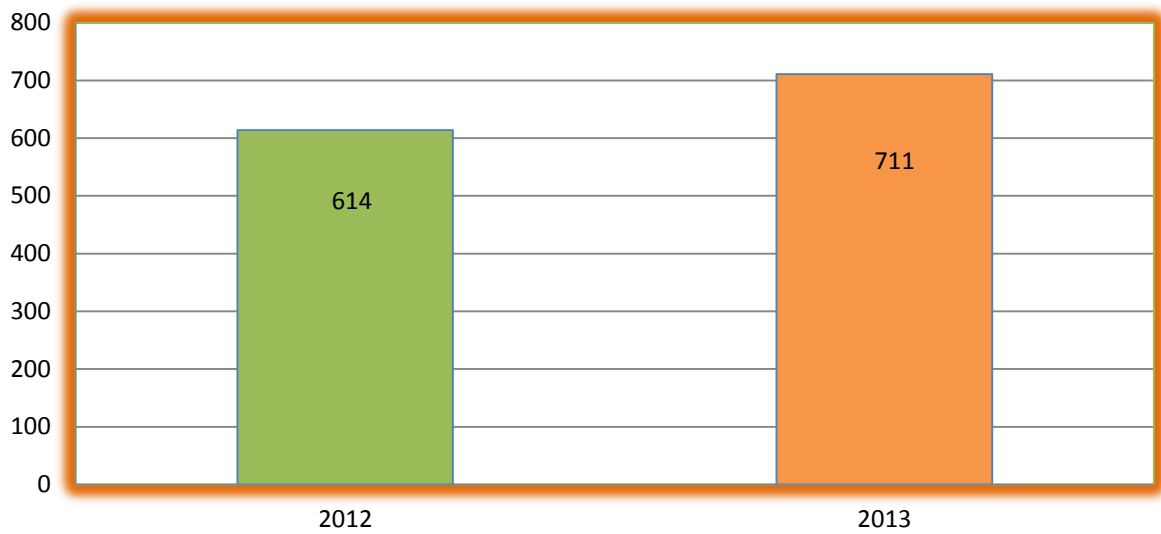
* بعد انتهاء العمل الميداني تعاد الاستمارات الى هيئة الاحصاء للتدقيق والتميز وفق برنامج (CSPRO) ، وبعد ذلك تحول الى قسم التحليل لاستخراج

الجداول وفق برنامج (SPSS) واصدار التقرير.

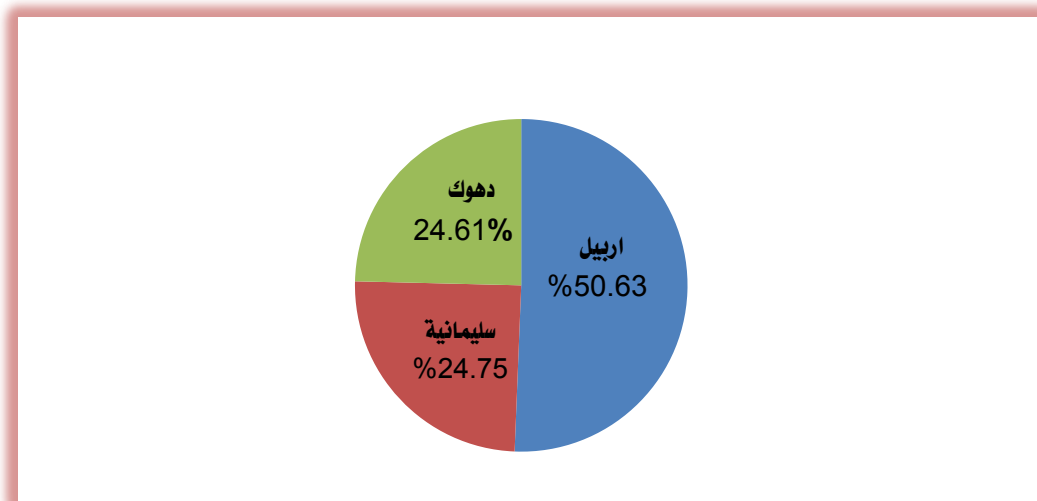
تحليل النتائج

1- يظهر من الشكل التخطيطي رقم (1) بأن عدد الوحدات السياحية في محافظات الاقليم لسنة 2013 هو (711) وحدة سياحية بنسبة زيادة مقدارها (10.08%) عن السنة 2012 حيث كان عدد الوحدات السياحية (614) مرفقاً سياحياً . وكذلك الشكل رقم (2) يبين النسبة المئوية لتوزيع الوحدات السياحية حسب محافظات اقليم كردستان بأن محافظة اربيل تشكل اعلى نسبة والبالغة (50.63%) تليها محافظة السليمانية (24.75%) ثم محافظة دهوك بنسبة (15.46%) من اجمالي عدد الوحدات السياحية.

شكل رقم 1 : عدد الوحدات السياحية لسنتي 2012-2013

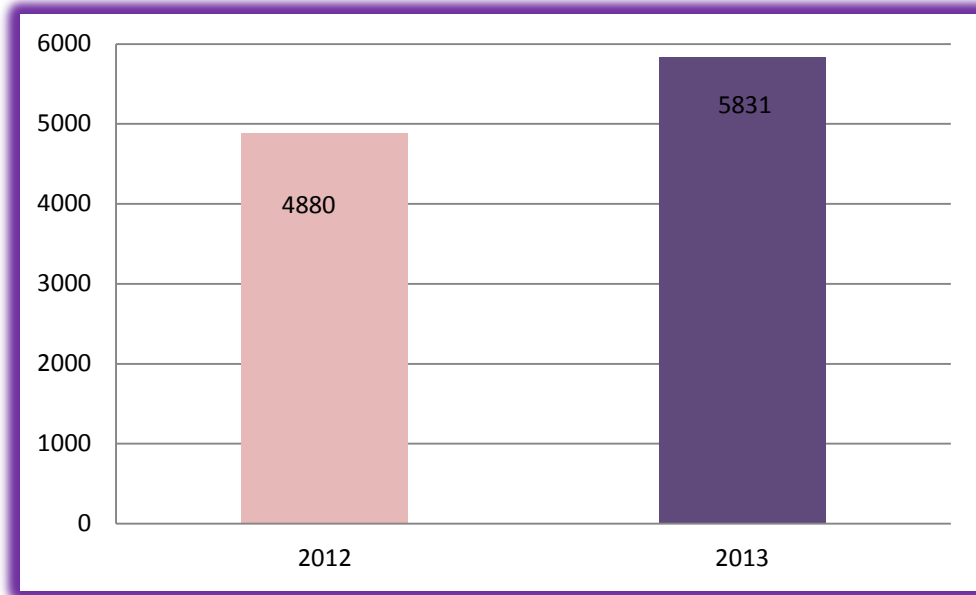


شكل رقم 2 : التوزيع النسبي لوحدات السياحة في محافظات اقليم كردستان لسنة 2013

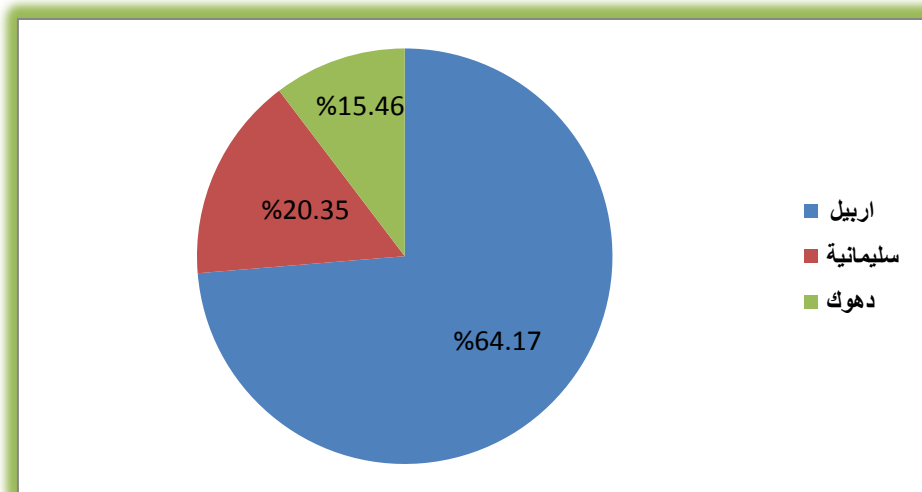


2- الشكل رقم 3 و 4 يبين عدد ونسبة العاملين في الوحدات السياحية في الاقليم لسنة 2013 حيث بلغوا (5831) عاملا وبالمقارنة مع عدد العاملين في الوحدات السياحية في الاقليم لسنة 2012 الذين كانوا (4880) عاملا بنسبة زيادة مقدارها (19.04٪). شكلت محافظة اربيل أعلى نسبة (64.17٪) تليها محافظة السليمانية بنسبة (20.35٪) ثم محافظة دهوك بنسبة (15.46٪) من إجمالي عدد العاملين.

شكل رقم 3 : عدد العاملين في الوحدات السياحية في اقليم كردستان لسنتي 2012 - 2013

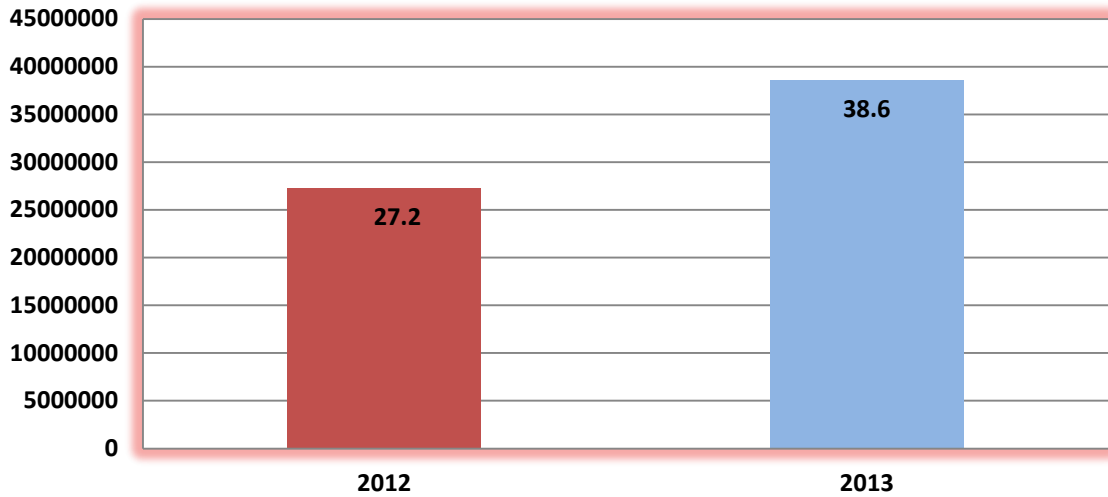


شكل رقم 4 : التوزيع النسبي لعدد العاملين في الوحدات السياحية في اقليم كردستان 2013

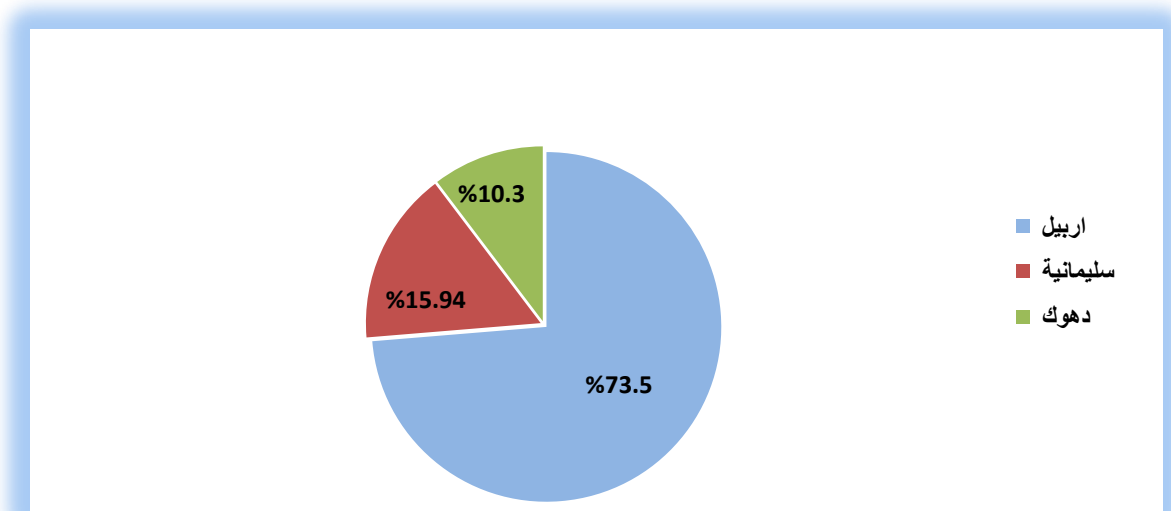


3- الشكل 5 و 6 يبين اجمالي الاجور والمزايا ونسبة توزيعها المقدمة للعاملين في الوحدات السياحية لسنة 2013 حيث بلغت (38.6) مليار دينار وبالمقارنة مع سنة 2012 فإن المبلغ كان (27.2) مليار دينار بزيادة نسبية قدرها (41.69٪) من مجموع الاجور والمزايا المقدمة للعاملين وحسب المحافظات، شكلت محافظة اربيل أعلى نسبة (73.5٪) تليها محافظة السليمانية بنسبة (15.94٪) ثم محافظة دهوك بنسبة (10.30٪) من اجمالي الاجور والمزايا المقدمة للعاملين في الوحدات السياحية في الاقليم.

شكل رقم 5: اجمالي الاجور والمزايا الممنوحة للعاملين في الوحدات السياحية لسنتي 2012 - 2013

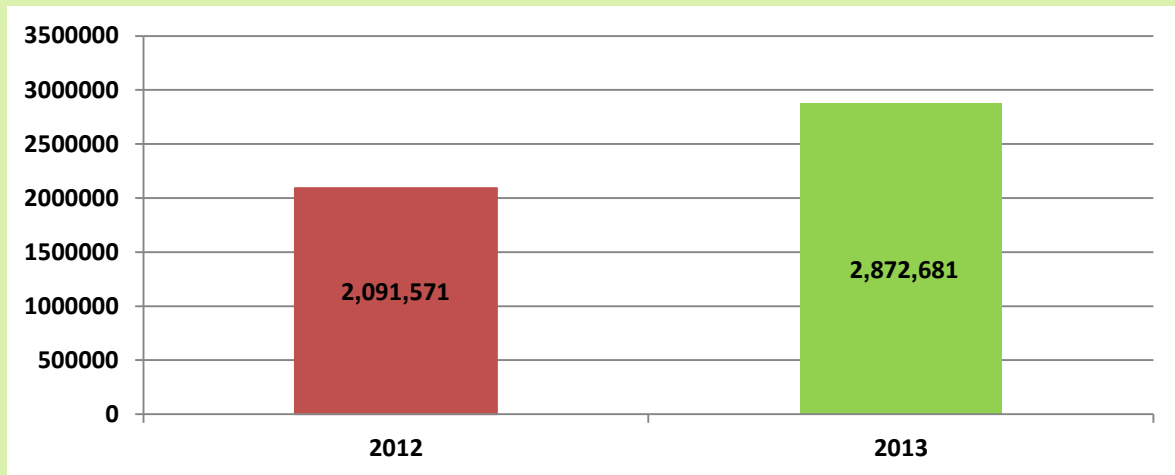


شكل رقم 6: التوزيع النسبي لمجموع الاجور والمزايا الممنوحة للعاملين في الوحدات 2013

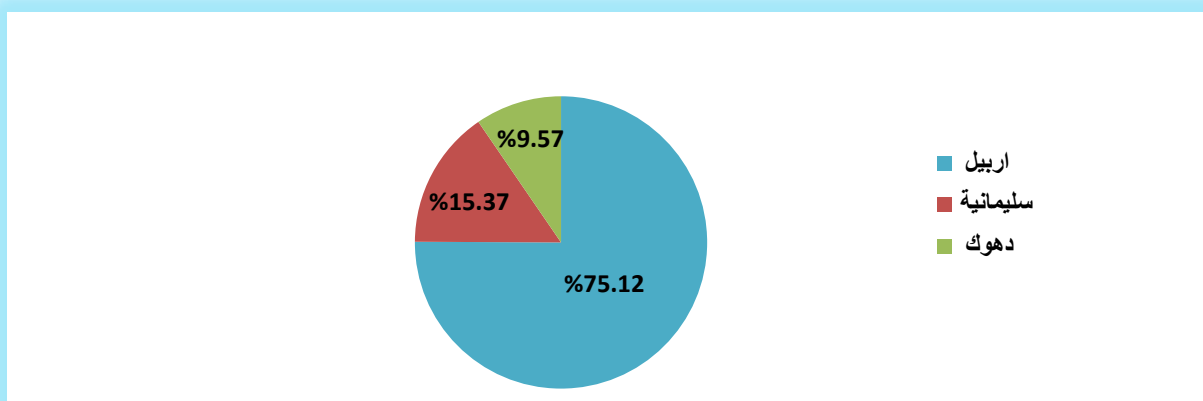


4- الشكل رقم 7 و 8 يبين عدد ونسبة النزلاء في الوحدات السياحية في الاقليم لسنة 2013 والبالغة 2,872,681 نزيل وبالمقارنة مع سنة 2012 فإن عدد النزلاء كان 2,091,571 نزيل وبنسبة زيادة مقدارها (37.34٪) من مجموع النزلاء في الوحدات السياحية لسنة 2013 وشكلت محافظة اربيل اعلى نسبة (75.12٪) تليها محافظة السليمانية بنسبة (15.37٪) وثم محافظة دهوك بنسبة (9.57٪) من اجمالي عدد النزلاء.

شكل رقم 7: اجمالي عدد النزلاء في الوحدات السياحية للاقليم لسنتي 2012 - 2013

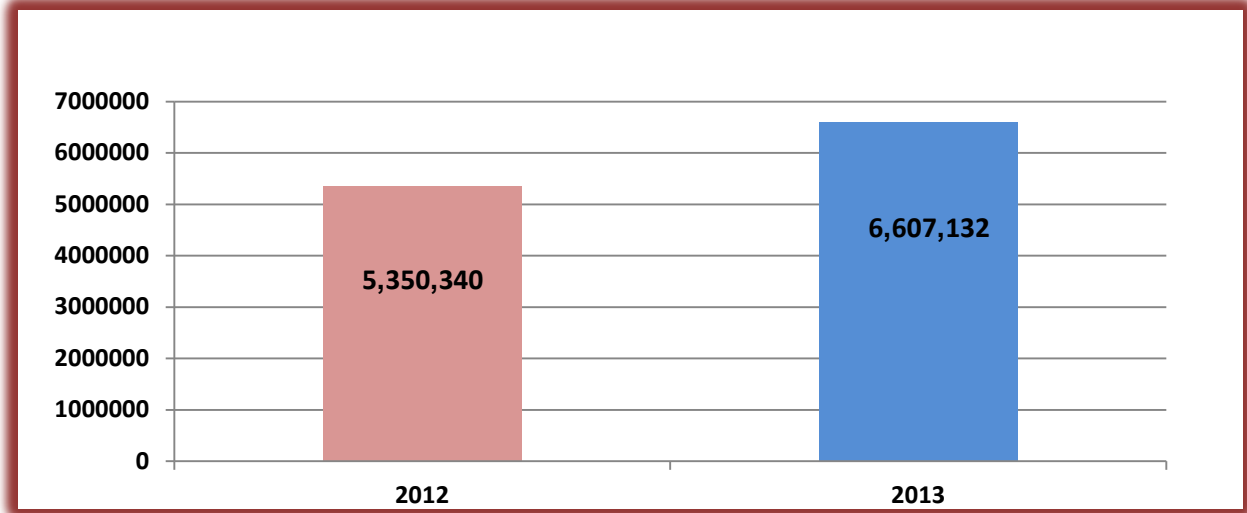


شكل رقم 8: التوزيع النسبي لعدد النزلاء في الوحدات السياحية للاقليم لسنة 2013

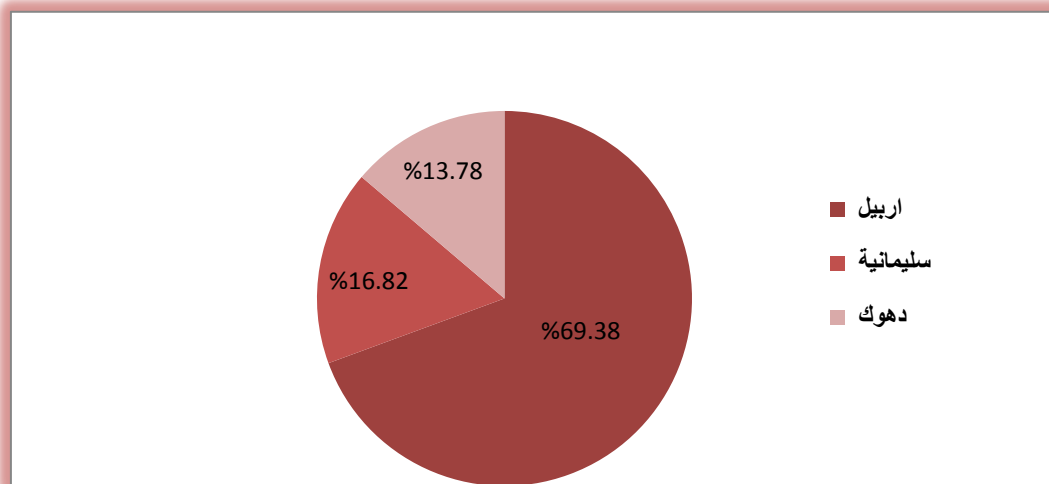


5- الشكل رقم 9 و 10 يبين مجموع عدد ونسبة توزيع ليالي المبيت في الوحدات السياحية في الاقليم لسنة 2013 والبالغة 6,607,132 ليلة وبالمقارنة مع سنة 2012 فإن عدد ليالي المبيت كانت 5,350,340 ليلة بنسبة زيادة مقدارها (23.48٪) من مجموع ليالي المبيت لسنة 2013، شملت محافظة اربيل اعلى نسبة (69.38٪) تليها محافظة السليمانية (16.82٪) ثم محافظة دهوك بنسبة (13.78٪) من اجمالي ليالي المبيت.

شكل رقم 9: مجموع ليالي المبيت للنزلاء في الوحدات السياحية للاقليم لسنتي 2013-2012

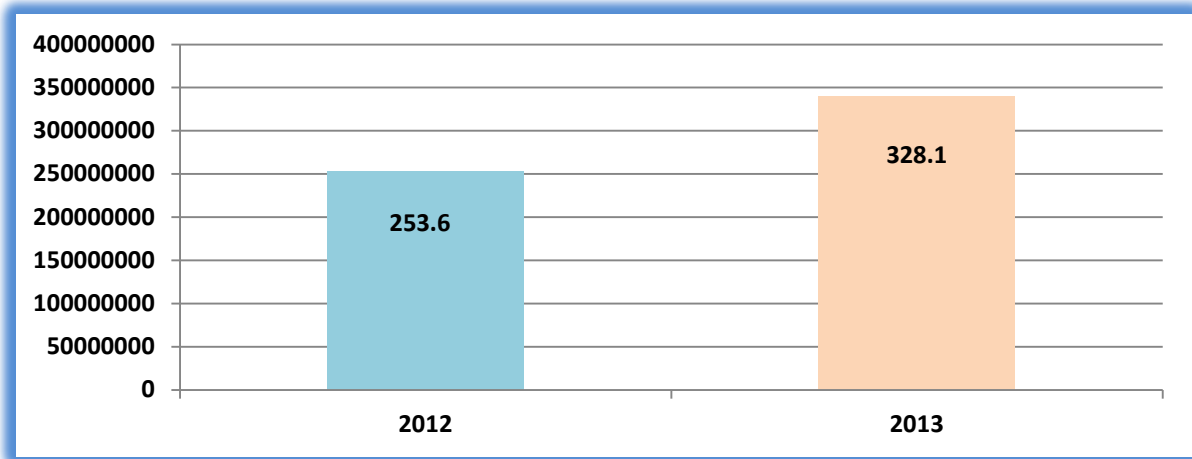


شكل رقم 10: التوزيع النسبي لمجموع ليالي المبيت للنزلاء في الوحدات السياحية للاقليم لسنة 2013

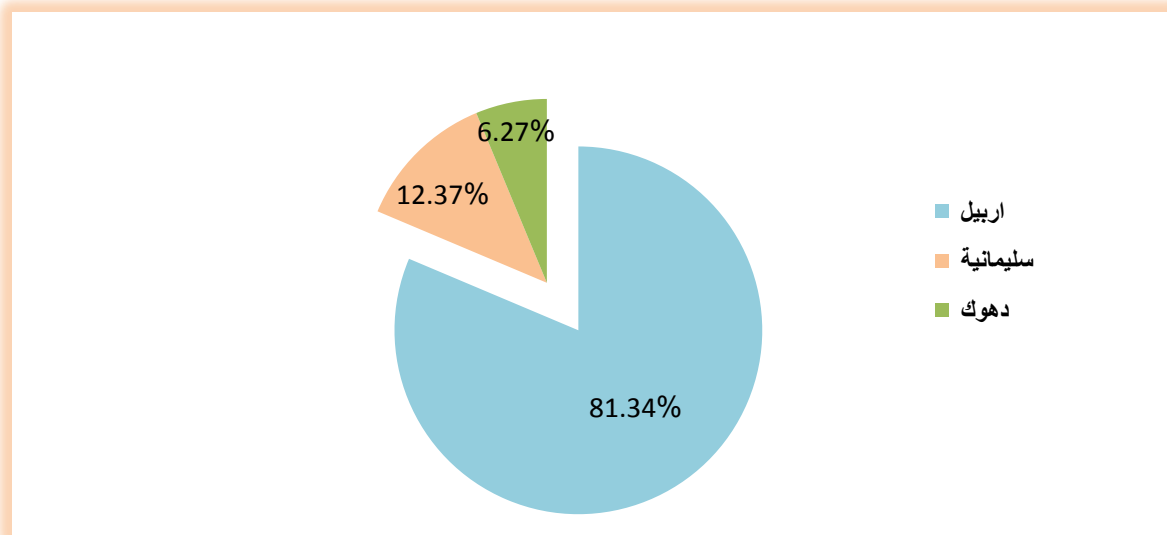


6- الشكل رقم 11 و 12 يبين اجمالي الإيرادات ونسبة توزيعها في الوحدات السياحية في اقليم كردستان لسنة 2013 حيث كان المتحقق (328.1) مليار دينار ونسبة زيادتها (29.37٪) بالمقارنة مع سنة 2012 حيث كان المتحقق (253.6) مليار دينار، شكلت محافظة اربيل اعلى نسبة (81.34٪) تليها محافظة السليمانية (12.37٪) ثم محافظة دهوك بنسبة (6.27٪) من اجمالي الإيرادات المتحققة.

شكل رقم 11: اجمالي إيراد الوحدات السياحية في الاقليم لسنتي 2012 - 2013

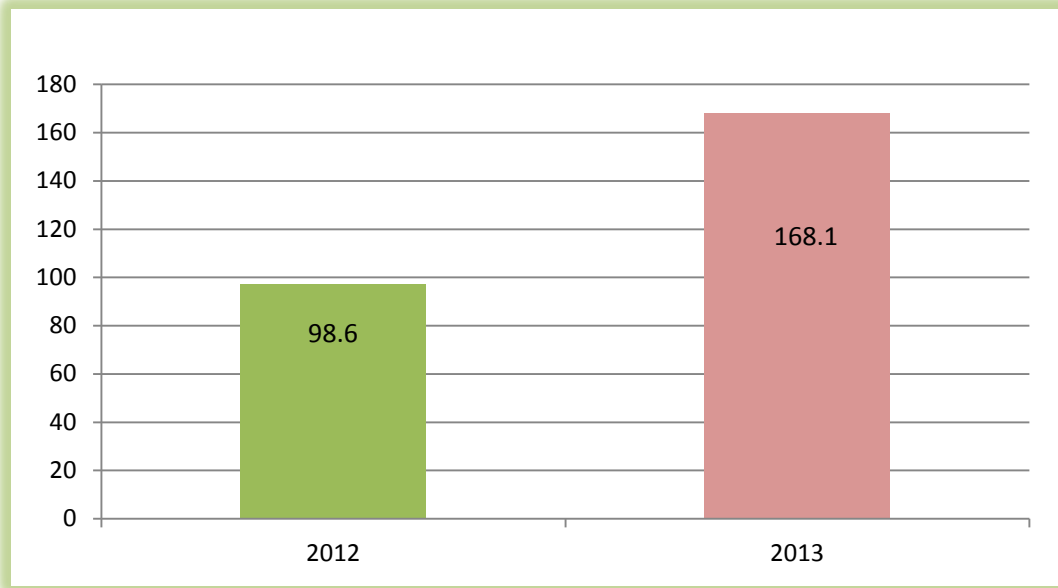


شكل رقم 12: التوزيع النسبي لاجمالي الإيرادات في الوحدات السياحية للاقليم لسنة 2013

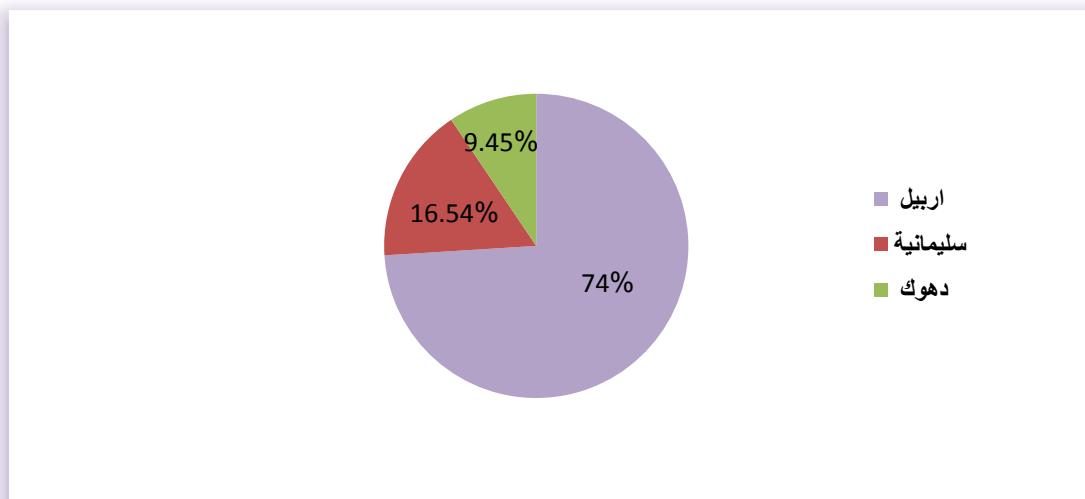


7- يظهر الشكل رقم 13 و 14 إجمالي المصروفات ونسبة توزيعها في الوحدات السياحية للاقليم لسنة 2013 والبالغة (168.1) مليار دينار وبالمقارنة مع إجمالي المصروفات للوحدات السياحية لسنة 2012 حيث كانت (98.6) مليون دينار وبنسبة زيادة مقدارها (70.48%) حيث كان المبلغ (98.6) مليار دينار. شملت محافظة اربيل اعلى نسبة (74.0%) تليها محافظة السليمانية (16.54%) ثم محافظة دهوك (9.45%).

شكل رقم 13: إجمالي مصاريف الوحدات السياحية في الاقليم لسنتي 2012 - 2013



شكل رقم 14: التوزيع النسبي لاجمالي المصروفات في الوحدات السياحية في الاقليم لسنة 2013



جدول رقم (1) عدد الوحدات السياحية لسنة 2013 مقارنة مع السنوات السابقة حسب المحافظات والاقليم

المحافظة	المجموع(2013)	المجموع(2012)	المجموع(2009)
دهوك	175	209	116
السليمانية	176	154	106
اربيل	360	251	93
الاقليم	711	614	315

جدول رقم (2) عدد الوحدات السياحية لسنة 2013 مقارنة مع السنوات السابقة حسب نوع الوحدة السياحية للمحافظات والاقليم

المحافظة	فنادق	موتيل/شقة	مجمع سياحي	المجموع
دهوك	93	80	2	175
السليمانية	106	53	17	176
اربيل	229	108	23	360
الاقليم (2013)	428	241	42	711
الاقليم (2012)	380	193	41	614
الاقليم (2009)	214	77	24	315

جدول (3) عدد الوحدات السياحية لسنة 2013 مقارنة مع السنوات السابقة حسب ملكية البناء والادارة للمحافظات والاقليم

المحافظة	ملكية البناء			الادارة		
	عام	خاص	مختلط	عام	خاص	مختلط
دهوك	2	172	1	1	173	1
السليمانية	-	175	1	2	173	1
اربيل	-	359	1	2	358	-
الاقليم (2013)	2	706	3	5	704	2
الاقليم (2012)	4	607	3	3	609	2
الاقليم (2009)	18	290	7	4	306	5

جدول رقم (4) عدد الوحدات السياحية لسنة 2013 مقارنة مع السنوات السابقة حسب درجة التصنيف للمحافظات والاقليم

الاقليم			المحافظة			درجة التصنيف
الاقليم (2009)	الاقليم (2012)	الاقليم (2013)	اربيل	السليمانية	دهوك	
3	7	16	8	4	4	خمس نجوم
28	42	67	30	25	12	اربع نجوم
57	92	92	48	23	21	ثلاث نجوم
55	136	141	84	29	28	نجمتان
63	156	148	76	37	35	نجمة واحدة
109	181	247	114	58	75	شعبي
315	614	711	360	176	175	المجموع

جدول رقم (5) عدد الوحدات السياحية حسب الكيان القانوني للمحافظات والاقليم لسنتي 2013-2012-2009

المجموع	الكيان القانوني					المحافظة
	قطاع خاص				قطاع عام	
	شركة ذات مسؤولية محدودة	شركات تضامنية	شركات مساهمة	افراد		
175	0	1	4	168	2	دهوك
176	3	0	1	170	2	السليمانية
360	6	11	21	320	2	اربيل
711	9	12	26	658	6	الاقليم(2013)
614	7	1	38	565	3	الاقليم(2012)
315	2	6	9	290	8	الاقليم(2009)

جدول رقم (6) عدد الغرف , عدد الاسرة , شقة او البناء حسب درجة التصنيف والمحافظة والاقليم لسنة 2013

درجة التصنيف/المجمع السياحي						درجة التصنيف/موتيل أو شقة						درجة التصنيف/الفنادق						المحافظة	
شعبي	رابعة نجمة واحدة	ثالثة نجمتان	ثانية كلاش نجوم	اربع نجوم	ممتاز خمس نجوم	شعبي	رابعة نجمة واحدة	ثالثة نجمتان	ثانية كلاش نجوم	اربع نجوم	ممتاز خمس نجوم	شعبي	رابعة نجمة واحدة	ثالثة نجمتان	ثانية كلاش نجوم	اربع نجوم	ممتاز خمس نجوم		
10	10	12	4	3	0	44	33	28	6	9	5	91	68	154	125	867	235	غرف أخرى	اربيل
0	0	0	0	0	0	91	14	10	0	60	16	1001	781	1565	1546	1394	693	غرف للنزلاء	
0	0	0	0	0	0	59	0	0	0	0	0	2057	1685	3053	2639	1784	201	غرف ذات سرير واحد	
0	0	0	0	0	0	25	13	8	0	0	0	232	149	535	493	898	709	غرف ذات سريرين	
77	90	117	119	86	96	390	276	309	96	135	24	39	16	62	73	25	0	شقة أو البناء	
	8	12	16	10		2	31	26	23	11		326	20	54	87	65	40	غرف أخرى	السليمانية
	24	64	86	100		41	491	340	148	409		1048	236	259	563	479	296	غرف للنزلاء	
	51	70	104	86		54	449	423	307	169		2795	438	528	901	699	192	غرف ذات سرير واحد	
	25	38	48	81		11	130	166	65	45		30	44	81	268	277	266	غرف ذات سريرين	
	26	43	54	90		23	200	234	121	51		18	0	0	0	94	0	شقة أو البناء	

تكملة جدول رقم (6) عدد غرف, عدد الاسرة, شقة او البناء حسب درجة التصنيف والمحافظة والاقليم

درجة التصنيف/المجمع السياحي		درجة التصنيف/ موئيل أو شقة					درجة التصنيف/الفنادق					المحافظة / الغرف							
شعبي	نجمة واحدة	رابعة نجمة واحدة	ثانية ثلاث نجوم	اربع نجوم	ممتاز خمس نجوم	شعبي	رابعة نجمة واحدة	ثانية نجمتان	ثانية ثلاث نجوم	اربع نجوم	ممتاز خمس نجوم	شعبي	رابعة نجمة واحدة	ثانية نجمتان	ثانية ثلاث نجوم	اربع نجوم	ممتاز خمس نجوم		
				2	3	40	34	29	27	7		84	248	26	20	25	23	غرف أخرى	دهوك
				66	75	272	320	267	310	175		638	342	398	282	282	175	غرف للنزلاء	
				114	124	791	690	615	646	266		1920	671	1516	661	600	182	غرف ذات سرير واحد	
				10	21	123	125	157	105	135		47	58	91	113	109	150	غرف ذات سريرين	
				57	50	187	179	219	179	108		3	0	4	34	26	20	شقة أو البناء	
10	18	24	20	15	3	86	98	83	56	27	5	501	336	234	232	957	298	غرف أخرى	الاقليم (2013)
0	24	64	86	166	75	404	825	617	458	644	16	2687	1359	2222	2391	2155	1164	غرف للنزلاء	
0	51	70	104	200	124	904	1139	1038	953	435	0	6772	2794	5097	4201	3083	575	غرف ذات سرير واحد	
0	25	38	48	91	21	159	268	331	170	180	0	309	251	707	874	1284	1125	غرف ذات سريرين	
77	116	160	173	233	146	600	655	762	396	294	24	60	16	66	107	145	20	شقة أو البناء	

جدول رقم (7) عدد ونسبة الفنادق حسب نوع الخدمة المقدمة والمحافظات لسنة 2013

نوع الوحدة السياحية								نوع الخدمة	
الفنادق									
المجموع		دهوك		السليمانية		اربيل			
%	عدد	%	عدد	%	عدد	%	عدد		
49.07	210	40.86	38	31.13	33	60.70	139	نعم	مأكولات
50.93	218	59.14	55	68.87	73	39.30	90	لا	
11.92	51	6.45	6	11.32	12	14.41	33	نعم	مشروبات الكحوليه
88.08	377	93.55	87	88.68	94	85.59	196	لا	
36.45	156	26.88	25	26.42	28	44.98	103	نعم	غسل ومكوى
63.55	272	73.12	68	73.58	78	55.02	126	لا	
7.48	32	3.23	3	2.83	3	11.35	26	نعم	سباحه
92.52	396	96.77	90	97.17	103	88.65	203	لا	
19.86	85	4.30	4	13.21	14	29.26	67	نعم	قاعه المناسبات
80.14	343	95.70	89	86.79	92	70.74	162	لا	
5.37	23	5.38	5	0.94	1	7.42	17	نعم	سياحه
94.63	405	94.62	88	99.06	105	92.58	212	لا	
29.67	127	31.18	29	27.36	29	30.13	69	نعم	ساحه وقوف السيارات
70.33	301	68.82	64	72.64	77	69.87	160	لا	
67.99	291	50.54	47	50.00	53	83.41	191	نعم	انترنت
32.01	137	49.46	46	50.00	53	16.59	38	لا	
5.84	25	1.08	1	0.00	0	10.48	24	نعم	خدمات صاله منتدى
94.16	403	98.92	92	100.00	106	89.52	205	لا	
10.98	47	5.38	5	3.77	4	16.59	38	نعم	صانه العاب رياضييه
89.02	381	94.62	88	96.23	102	83.41	191	لا	
4.91	21	2.15	2	2.83	3	6.99	16	نعم	خدمات
95.09	407	97.85	91	97.17	103	93.01	213	لا	

جدول رقم (8) عدد ونسبة الشقق والموتيلات حسب الخدمة المقدمة وحسب المحافظات لسنة 2013

نوع الوحدة السياحية								نوع الخدمة	
موتيل / شقة									
المجموع		دهوك		السليمانية		اربيل			
%	عدد	%	عدد	%	عدد	%	عدد		
7.47	18	10.00	8	3.77	2	7.41	8	نعم	مأكولات
92.53	223	90.00	72	96.23	51	92.59	100	لا	
1.24	3	1.25	1	1.89	1	0.93	1	نعم	مشروبات الكحولية
98.76	238	98.75	79	98.11	52	99.07	107	لا	
14.94	36	21.25	17	7.55	4	13.89	15	نعم	غسل ومكوي
85.06	205	78.75	63	92.45	49	86.11	93	لا	
1.24	3	2.50	2	0.00	0	0.93	1	نعم	سباحة
98.76	238	97.50	78	100.00	53	99.07	107	لا	
2.07	5	1.25	1	0.00	0	3.70	4	نعم	قاعة المناسبات
97.93	236	98.75	79	100.00	53	96.30	104	لا	
2.07	5	2.50	2	1.89	1	1.85	2	نعم	سياحة
97.93	236	97.50	78	98.11	52	98.15	106	لا	
24.07	58	32.50	26	26.42	14	16.67	18	نعم	ساحة وقوف السيارات
75.93	183	67.50	54	73.58	39	83.33	90	لا	
72.20	174	58.75	47	79.25	42	78.70	85	نعم	انترنت
27.80	67	41.25	33	20.75	11	21.30	23	لا	
2.90	7	3.75	3	1.89	1	2.78	3	نعم	خدمات صالة منتدى
97.10	234	96.25	77	98.11	52	97.22	105	لا	
0.83	2	0.00	0	1.89	1	0.93	1	نعم	صالة العاب رياضية
99.17	239	100.00	80	98.11	52	99.07	107	لا	
0.00	0	0.00	0	0.00	0	0.00	0	نعم	خدمات
100.00	241	100.00	80	100.00	53	100.00	108	لا	

جدول رقم (9) عدد ونسبة المجمعات السياحية حسب الخدمات المقدمة وحسب المحافظات لسنة 2013

نوع الوحدة السياحية								نوع الخدمة	
المجمع السياحي									
المجموع		دهوك		السليمانية		اربيل			
%	عدد	%	عدد	%	عدد	%	عدد		
0.05	2	0.00	0	5.88	1	4.35	1	نعم	مواد غذائية
0.95	40	100.00	2	94.12	16	95.65	22	لا	
0.05	2	0.00	0	5.88	1	4.35	1	نعم	مشروبات الكحولية
0.95	40	100.00	2	94.12	16	95.65	22	لا	
0.14	6	0.00	0	17.65	3	13.04	3	نعم	غسل ومكوي
0.86	36	100.00	2	82.35	14	86.96	20	لا	
0.12	5	0.00	0	11.76	2	13.04	3	نعم	سباحة
0.88	37	100.00	2	88.24	15	86.96	20	لا	
0.07	3	0.00	0	5.88	1	8.70	2	نعم	قاعة المناسبات
0.93	39	100.00	2	94.12	16	91.30	21	لا	
0.17	7	0.00	0	0.00	0	30.43	7	نعم	سياحة
0.83	35	100.00	2	100.00	17	69.57	16	لا	
0.67	28	100.00	2	76.47	13	56.52	13	نعم	ساحة وقوف السيارات
0.33	14	0.00	0	23.53	4	43.48	10	لا	
0.64	27	50.00	1	70.59	12	60.87	14	نعم	انترنت
0.36	15	50.00	1	29.41	5	39.13	9	لا	
0.05	2	0.00	0	0.00	0	8.70	2	نعم	خدمات صالة منتدى
0.95	40	100.00	2	100.00	17	91.30	21	لا	
0.02	1	0.00	0	0.00	0	4.35	1	نعم	صالة العاب رياضية
0.98	41	100.00	2	100.00	17	95.65	22	لا	
0.02	1	0.00	0	5.88	1	0.00	0	نعم	خدمات
0.98	41	100.00	2	94.12	16	100.00	23	لا	

جدول رقم (10) عدد ونسبة نوع الوحدة السياحية حسب الخدمة المقدمة وحسب المحافظات لسنة 2013

نوع الوحدة السياحية				نوع الوحدة السياحية				نوع الوحدة السياحية				نوع الخدمة													
المجمع السياحي				موتيل / شقة				الفنادق																	
المجموع		دهوك		السليمانية		اربييل		المجموع		دهوك				السليمانية		اربييل									
عدد	%	عدد	%	عدد	%	عدد	%	عدد	%	عدد	%	عدد	%	عدد	%										
4.76	2	0.00	0	5.88	1	4.35	1	7.47	18	10.00	8	3.77	2	7.41	8	49.07	210	40.86	38	31.13	33	6069.87	139	نعم	مواد غذائية
95.24	40	100.00	2	94.12	16	95.65	22	92.53	223	90.00	72	96.23	51	92.59	100	50.93	218	59.14	55	68.87	73	3930.13	90	لا	
4.76	2	0.00	0	5.88	1	4.35	1	1.24	3	1.25	1	1.89	1	0.93	1	11.92	51	6.45	6	11.32	12	1441.05	33	نعم	مشروبات الكحولية
95.24	40	100.00	2	94.12	16	95.65	22	98.76	238	98.75	79	98.11	52	99.07	107	88.08	377	93.55	87	88.68	94	8558.95	196	لا	
14.29	6	0.00	0	17.65	3	13.04	3	14.94	36	21.25	17	7.55	4	13.89	15	36.45	156	26.88	25	26.42	28	4497.82	103	نعم	غسل ومكوي
85.71	36	100.00	2	82.35	14	86.96	20	85.06	205	78.75	63	92.45	49	86.11	93	63.55	272	73.12	68	73.58	78	5502.18	126	لا	
11.90	5	0.00	0	11.76	2	13.04	3	1.24	3	2.50	2	0.00	0	0.93	1	7.48	32	3.23	3	2.83	3	1135.37	26	نعم	سباحة
88.10	37	100.00	2	88.24	15	86.96	20	98.76	238	97.50	78	100.00	53	99.07	107	92.52	396	96.77	90	97.17	103	8864.63	203	لا	
7.14	3	0.00	0	5.88	1	8.70	2	2.07	5	1.25	1	0.00	0	3.70	4	19.86	85	4.30	4	13.21	14	2925.76	67	نعم	قاعة المناسبات
92.86	39	100.00	2	94.12	16	91.30	21	97.93	236	98.75	79	100.00	53	96.30	104	80.14	343	95.70	89	86.79	92	7074.24	162	لا	
16.67	7	0.00	0	0.00	0	30.43	7	2.07	5	2.50	2	1.89	1	1.85	2	5.37	23	5.38	5	0.94	1	742.36	17	نعم	سياحة
83.33	35	100.00	2	100.00	17	69.57	16	97.93	236	97.50	78	98.11	52	98.15	106	94.63	405	94.62	88	99.06	105	9257.64	212	لا	
66.67	28	100.00	2	76.47	13	56.52	13	24.07	58	32.50	26	26.42	14	16.67	18	29.67	127	31.18	29	27.36	29	3013.10	69	نعم	ساحة وقوف السيارات
33.33	14	0.00	0	23.53	4	43.48	10	75.93	183	67.50	54	73.58	39	83.33	90	70.33	301	68.82	64	72.64	77	6986.90	160	لا	
64.29	27	50.00	1	70.59	12	60.87	14	72.20	174	58.75	47	79.25	42	78.70	85	67.99	291	50.54	47	50.00	53	8340.61	191	نعم	انترنيت
35.71	15	50.00	1	29.41	5	39.13	9	27.80	67	41.25	33	20.75	11	21.30	23	32.01	137	49.46	46	50.00	53	1659.39	38	لا	
4.76	2	0.00	0	0.00	0	8.70	2	2.90	7	3.75	3	1.89	1	2.78	3	5.84	25	1.08	1	0.00	0	1048.03	24	نعم	خدمات صالة العاب
95.24	40	100.00	2	100.00	17	91.30	21	97.10	234	96.25	77	98.11	52	97.22	105	94.16	403	98.92	92	100.00	106	8951.97	205	لا	

جدول رقم (11) عدد السيارات الخاصة بالوحدات السياحية لسنة 2013 مقارنة مع السنوات السابقة حسب المحافظات والاقليم

المحافظة	باص	اخرى	المجموع
دهوك	3	11	14
السليمانية	7	21	28
اربيل	33	55	88
الاقليم (2013)	43	87	130
الاقليم (2012)	38	80	116
الاقليم (2009)	11	69	80

جدول رقم (12) عدد الوحدات السياحية حسب ملكية البناء والاثاث لسنة 2013 مقارنة بالسنوات السابقة حسب المحافظات والاقليم

المحافظة	ملكية البناء		ملكية الاثاث	
	ملك	ايجار	ملك	ايجار
دهوك	115	60	138	37
السليمانية	62	113	148	27
اربيل	140	217	289	68
الاقليم (2013)	317	390	575	132
الاقليم (2012)	319	295	563	51
الاقليم (2009)	159	156	280	35

جدول رقم (13) عدد العاملين حسب الجنسية والجنس وقيمة الاجور والاكراميات المقدمة لسنة 2013 مقارنة مع السنوات السابقة حسب المحافظات والاقليم

مزايا				اجور مقبوضة				عدد العاملين في نهاية السنة				الجنس	نوع العمال	المحافظة	
المجموع	اجانب	عرب	عراقي	المجموع	اجانب	عرب	عراقي	المجموع	اجانب	عرب	عراقي				
-	-	-	-	-	1	-	-	308	6	1	303	ذكور	عمال بدون اجر	اربيل	
-	-	-	-	-	-	-	-	3	-	-	3	اناث			
162,976	20,345	84,337	58,294	7,743,402	1,120,082	1,682,360	4,940,962	751	56	92	603	ذكور	اداريين		عمال باجر
31,902	11,701	13,601	6,600	1,092,668	314,900	227,680	550,088	94	12	22	60	اناث			
618,610	186,860	180,230	251,520	16,840,710	4,424,608	3,119,934	9,296,168	2,386	551	460	1,375	ذكور	خدمه		
78,240	31,170	27,800	19,270	1,901,772	1,002,116	334,680	564,976	200	85	40	75	اناث			
890,888	250,076	305,968	334,844	27,578,552	6,861,704	5,364,654	15,352,194	3,742	709	615	2,417	المجموع			
-	-	-	-	-	-	-	-	148	3	-	-	ذكور	عمال بدون اجر		السليمانية
-	-	-	-	-	-	-	-	-	-	-	-	اناث			
53,380	19,038	6,622	27,720	1,758,923	90,487	93,884	1,574,552	259	30	15	214	ذكور	اداريين		
5,512	854	-	4,658	172,190	38,330	7,200	126,660	22	5	1	16	اناث			
33,744	7,554	4,527	21,663	3,470,533	608,492	299,275	2,562,766	641	157	52	432	ذكور	خدمه		
8,727	1,677	1,400	5,650	669,895	251,275	59,640	358,980	119	44	10	65	اناث			
101,363	29,123	12,549	59,691	6,052,641	988,584	459,999	4,604,058	1,187	239	78	727	المجموع			

تكملة جدول رقم (13) عدد العاملين حسب الجنسية والجنس وقيمة الاجور والاكراميات المقدمة لسنة 2013 مقارنة مع السنوات السابقة حسب المحافظات والاقليم

المحافظة	نوع العمال	الجنس	عدد العاملين في نهاية السنة				اجور مقبوضة			مزايا		
			عراقي	عرب	اجانب	المجموع	عراقي	عرب	اجانب	المجموع	عراقي	عرب
دهوك	عمال بدون اجر	ذكور	183	-	3	186	-	-	-	-	-	-
		اناث	-	-	1	6	-	-	-	-	-	-
	عمال باجر	اداريين	169	17	1	187	980,832	15,840	1,093,712	2,450	1,300	3,750
		خدمه	13	6	1	20	85,320	4,320	116,740	-	300	300
	المجموع	ذكور	303	52	46	401	1,585,432	222,588	2,118,180	17,080	2,430	24,010
		اناث	41	14	48	103	249,080	45,600	606,120	6,650	1,130	14,880
	المجموع			714	89	99	902	2,900,664	3,934,752	26,180	5,160	42,940
الاقليم (2013)	عمال بدون اجر	ذكور	631	1	12	642	-	-	-	-	-	-
		اناث	8	-	1	9	-	-	-	-	-	-
	عمال باجر	اداريين	986	124	87	1,197	7,496,346	1,873,284	10,596,037	88,464	92,259	220,106
		خدمه	89	29	18	136	762,068	261,980	1,381,598	11,258	13,901	37,714
	المجموع	ذكور	2,110	564	754	3,428	13,444,366	3,641,797	22,429,423	290,263	187,187	676,364
		اناث	181	64	177	422	1,173,036	439,920	3,177,787	31,570	30,330	101,847
	المجموع			4,001	782	1,047	5,831	22,856,916	8,492,048	420,715	323,677	1,035,191

تكملة جدول رقم (13) عدد العاملين حسب الجنسية والجنس وقيمة الاجور والاكراميات المقدمة لسنة 2013 مقارنة مع السنوات السابقة حسب المحافظات والاقليم

الاقليم	نوع العمال	الجنس	عدد العاملين في نهاية السنة				اجور مقبوضة				مزايا		
			عراقي	عرب	اجانب	المجموع	عراقي	عرب	اجانب	المجموع	عراقي	عرب	اجانب
الاقليم 2012	عمال بدون اجر	ذكور	500	-	1	501	-	-	-	-	-	-	-
		اناث	2	-	-	2	-	-	-	-	-	-	-
	عمال باجر	ذكور	923	58	68	1,049	6,386,575	706,000	1,576,120	8,668,695	146,240	3,930	3,070
		اناث	82	9	7	98	646,070	56,320	110,600	812,990	10,895	800	320
	خدمات	ذكور	2,120	220	546	2,886	11,584,225	1,035,400	2,747,244	15,280,469	215,110	17,235	143,805
		اناث	173	30	141	344	937,680	172,900	762,800	1,873,380	37,420	6,400	21,720
المجموع			3800	317	763	4,880	19,554,550	1,970,620	26,635,534	409,665	28,365	168,915	
الاقليم (2009)	عمال بدون اجر	ذكور	257	-	4	261	-	-	-	-	-	-	-
		اناث	7	-	-	7	-	-	-	-	-	-	-
	عمال باجر	ذكور	545	3	12	560	2,597,117	16,000	64,320	2,677,437	43,134	-	-
		اناث	53	2	3	58	252,542	15,400	9,558	277,500	2,057	-	-
	خدمات	ذكور	1,598	18	87	1,703	5,574,832	109,800	305,100	5,989,732	113,020	-	5,050
		اناث	157	1	56	214	682,242	8,000	252,420	942,662	11,610	-	1,850
المجموع			2617	24	162	2,803	9,106,733	149,200	9,887,331	169,821	-	6,900	

جدول رقم (14) نسبه وعدد النزلاء وليالي المبيت في الوحدات السياحية لسنة 2013 حسب الجنسية والشهر والمحافظه

الاشهر	المحافظة	عدد النزلاء(عراقي)		ليالي المبيت(عراقي)		عدد النزلاء(عرب)		ليالي المبيت(عرب)		ليالي المبيت(اجانب)		المجموع العام للنزلاء		المجموع العام (ليالي المبيت)	
		النسبة%	المجموع	النسبة%	المجموع	النسبة%	المجموع	النسبة%	المجموع	النسبة%	المجموع	النسبة%	المجموع	النسبة%	المجموع
كانون الثاني	اربيل	77.45	111952	76.19	253173	65.36	5365	59.55	17166	66.10	12884	75.59	130198	73.73	315040
	السليمانية	15.04	21739	15.64	51980	5.82	478	5.85	1685	17.91	3491	14.92	25708	15.33	65497
	دهوك	7.51	10861	8.17	27155	28.82	2366	34.60	9974	15.99	3116	9.49	16343	10.95	46779
	المجموع	100.00	144552	100.00	332308	100.00	8209	100.00	28825	100.00	19491	100.00	172249	100.00	427316
شباط	اربيل	75.94	111796	73.35	251467	75.33	5757	64.49	19226	61.96	12197	74.32	129768	71.84	312548
	السليمانية	15.25	22448	15.80	54170	7.63	583	6.47	1929	22.84	4496	15.79	27563	15.56	67695
	دهوك	8.81	12976	10.85	37204	17.04	1302	29.04	8657	15.20	2991	9.89	17269	12.59	54791
	المجموع	100.00	147220	100.00	342841	100.00	7642	100.00	29812	100.00	19684	100.00	174600	100.00	435034
اذار	اربيل	75.95	155069	72.39	335624	67.56	6000	59.52	19419	69.68	18275	74.28	173143	71.30	415111
	السليمانية	15.33	31295	16.16	74929	8.92	792	8.17	2665	18.71	4906	15.87	36993	16.26	94673
	دهوك	8.72	17813	11.45	53085	23.52	2089	32.31	10541	11.62	3047	9.85	22949	12.44	72405
	المجموع	100.00	204177	100.00	463638	100.00	8881	100.00	32625	100.00	26228	100.00	233085	100.00	582189
نيسان	اربيل	75.66	144261	72.10	313712	71.24	6012	64.57	21754	67.27	15920	74.59	166133	70.71	385537
	السليمانية	16.27	31027	17.22	74924	10.65	899	6.30	2121	20.95	4957	16.56	36883	17.07	93080
	دهوك	8.07	15390	10.68	46493	18.11	1528	29.14	9816	11.78	2788	8.85	19706	12.22	66605
	المجموع	100.00	190678	100.00	435129	100.00	8439	100.00	33691	100.00	23665	100.00	222722	100.00	545222

تكملة جدول رقم (14) نسبة وعدد النزلاء وليالي المبيت في الوحدات السياحية لسنة 2013 حسب الجنسية والشهر والمحافظة

الاشهر	المحافظة	عدد النزلاء (عراقي)		ليالي المبيت (عراقي)		عدد النزلاء (عرب)		ليالي المبيت (عرب)		عدد النزلاء (اجانب)		ليالي المبيت (اجانب)		المجموع العام للنزلاء		المجموع العام (ليالي المبيت)	
		النسبة %	المجموع	النسبة %	المجموع	النسبة %	المجموع	النسبة %	المجموع	النسبة %	المجموع	النسبة %	المجموع	النسبة %	المجموع	النسبة %	المجموع
ايار	اربيل	75.40	148431	72.00	317768	72.41	6025	57.63	19305	64.48	14886	62.69	47990	74.19	169353	69.83	385063
	السليمانية	16.73	32943	17.81	78624	11.45	953	6.65	2227	20.83	4808	21.36	16347	16.96	38704	17.63	97198
	دهوك	7.86	15478	10.19	44974	16.14	1343	35.72	11964	14.69	3391	15.95	12211	8.85	20212	12.54	69149
	المجموع	100.00	196852	100.00	441366	100.00	8321	100.00	33496	100.00	23085	100.00	76548	100.00	228269	100.00	551410
حزيران	اربيل	75.17	183064	69.89	377702	67.74	6029	64.25	20044	64.41	15497	63.98	50947	74.00	204626	68.90	448693
	السليمانية	15.45	37625	16.53	89320	12.57	1119	7.53	2348	22.40	5390	22.87	18210	15.96	44134	16.87	109878
	دهوك	9.38	22851	13.58	73402	19.69	1752	28.23	8807	13.19	3173	13.15	10470	10.04	27776	14.23	92679
	المجموع	100.00	243540	100.00	540424	100.00	8900	100.00	31199	100.00	24060	100.00	79627	100.00	276536	100.00	651250
تموز	اربيل	80.30	186869	74.65	390153	66.79	5803	71.93	18925	70.96	16148	69.09	49906	78.99	208817	73.89	458984
	السليمانية	11.06	25733	12.36	64614	9.24	803	5.32	1399	18.69	4253	20.53	14829	11.73	31014	13.01	80842
	دهوك	8.64	20098	12.99	67892	23.97	2083	22.75	5987	10.35	2356	10.38	7499	9.28	24537	13.10	81378
	المجموع	100.00	232700	100.00	522659	100.00	8689	100.00	26311	100.00	22757	100.00	72234	100.00	264368	100.00	621204
اب	اربيل	74.13	219637	67.73	459334	65.79	5773	59.52	17977	66.86	15099	67.51	49174	73.37	240114	67.39	526485
	السليمانية	14.02	41547	14.71	99777	12.48	1095	5.45	1646	23.14	5226	23.28	16959	14.63	47868	15.15	118382
	دهوك	11.85	35104	17.56	119113	21.73	1907	35.03	10580	9.99	2257	9.21	6709	12.00	39268	17.46	136402
	المجموع	100.00	296288	100.00	678224	100.00	8775	100.00	30203	100.00	22582	100.00	72842	100.00	327250	100.00	781269

تكملة جدول رقم (14) نسبه وعدد النزلاء وليالي المبيت في الوحدات السياحية لسنة 2013 حسب الجنسية والشهر والمحافظه

الاشهر	المحافظة	عدد النزلاء (عراقي)		ليالي المبيت (عراقي)		عدد النزلاء (عرب)		ليالي المبيت (عرب)		عدد النزلاء (اجانب)		ليالي المبيت (اجانب)		المجموع العام للنزلاء		المجموع العام (ليالي المبيت)	
		النسبة %	المجموع	النسبة %	المجموع	النسبة %	المجموع	النسبة %	المجموع	النسبة %	المجموع	النسبة %	المجموع	النسبة %	المجموع	النسبة %	المجموع
ايلول	اربيل	82.18	295634	68.12	382723	70.31	5593	63.14	17739	63.10	14039	61.86	44969	80.85	315266	67.22	445431
	السليمانية	10.73	38590	16.46	92489	12.76	1015	5.61	1576	24.49	5448	24.96	18144	11.55	45053	16.93	112209
	دهوك	7.10	25529	15.42	86627	16.93	1347	31.25	8778	12.41	2762	13.18	9585	7.60	29638	15.84	104990
	المجموع	100.00	359753	100.00	561839	100.00	7955	100.00	28093	100.00	22249	100.00	72698	100.00	389957	100.00	662630
تشرين الاول	اربيل	67.64	113673	58.35	212554	69.41	5980	66.76	18710	61.65	11735	62.30	41588	67.14	131388	59.44	272852
	السليمانية	21.33	35844	23.67	86200	11.85	1021	5.34	1497	24.41	4646	25.31	16897	21.21	41511	22.79	104594
	دهوك	11.03	18527	17.98	65494	18.74	1615	27.90	7820	13.94	2654	12.38	8265	11.65	22796	17.77	81579
	المجموع	100.00	168044	100.00	364248	100.00	8616	100.00	28027	100.00	19035	100.00	66750	100.00	195695	100.00	459025
تشرين الثاني	اربيل	70.44	100762	62.36	182666	75.66	5742	73.10	19684	60.39	11911	60.69	40845	69.51	118415	62.82	243195
	السليمانية	20.25	28965	24.18	70815	5.61	426	6.47	1742	23.39	4612	23.56	15856	19.96	34003	22.84	88413
	دهوك	9.31	13325	13.46	39441	18.72	1421	20.43	5502	16.22	3199	15.76	10604	10.53	17943	14.35	55547
	المجموع	100.00	143052	100.00	292922	100.00	7589	100.00	26928	100.00	19722	100.00	67305	100.00	170361	100.00	387155
كانون الاول	اربيل	77.50	135966	75.03	291627	74.73	6657	70.50	19524	68.12	14546	68.03	46880	76.40	157169	73.77	358031
	السليمانية	15.42	27050	16.36	63604	10.06	896	4.86	1345	19.81	4231	20.39	14055	15.64	32177	16.28	79004
	دهوك	7.09	12432	8.61	33468	15.21	1355	24.64	6825	12.07	2577	11.58	7979	7.95	16364	9.95	48272
	المجموع	100.00	175448	100.00	388699	100.00	8908	100.00	27694	100.00	21354	100.00	68914	100.00	205710	100.00	485307
المجموع العام	اربيل	76.21	1907114	70.25	3768503	70.09	70736	64.30	229473	65.60	173137	65.57	568994	74.96	2144390	69.31	4566970
	السليمانية	14.98	374806	16.80	901446	9.99	10080	6.21	22180	21.40	56464	21.65	187839	15.44	441611	16.87	1111465
	دهوك	8.81	220384	12.94	694348	19.92	20108	29.49	105251	13.00	34311	12.79	110977	9.61	274801	13.82	910576
	المجموع	100.00	2502304	100.00	5364297	100.00	100924	100.00	356904	100.00	263912	100.00	867810	100.00	2860802	100.00	6589011

جدول رقم (15) عدد ونسبة النزلاء وليالي المبيت لسنة 2013 في الوحدات السياحية حسب الجنسية والمحافظة

المجموع العام (ليالي المبيت)		المجموع العام للنزلاء		ليالي المبيت (اجانب)		عدد النزلاء (اجانب)		ليالي المبيت (عرب)		عدد النزلاء (عرب)		ليالي المبيت (عراقي)		عدد النزلاء (عراقي)		المحافظة
المجموع	النسبة %	المجموع	النسبة %	المجموع	النسبة %	المجموع	النسبة %	المجموع	النسبة %	المجموع	النسبة %	المجموع	النسبة %	المجموع	النسبة %	
4566970	69.31	2144390	74.96	568994	65.57	173137	65.60	229473	64.30	70736	70.09	3768503	70.25	1907114	76.21	اربيل
1111465	16.87	441611	15.44	187839	21.65	56464	21.40	22180	6.21	10080	9.99	901446	16.80	374806	14.98	السليمانية
910576	13.82	274801	9.61	110977	12.79	34311	13.00	105251	29.49	20108	19.92	694348	12.94	220384	8.81	دهوك
6589011	100.00	2860802	100.00	867810	100.00	263912	100.00	356904	100.00	100924	100.00	5364297	100.00	2502304	100.00	المجموع

جدول رقم (16) عدد ونسبة النزلاء وليالي المبيت للنزلاء لسنة 2013 في الفنادق حسب الجنسية والمحافظة

المجموع العام (ليالي المبيت)		المجموع العام للنزلاء		ليالي المبيت (اجانب)		عدد النزلاء (اجانب)		ليالي المبيت (عرب)		عدد النزلاء (عرب)		ليالي المبيت (عراقي)		عدد النزلاء (عراقي)		المحافظة
المجموع	النسبة %	المجموع	النسبة %	المجموع	النسبة %	المجموع	النسبة %	المجموع	النسبة %	المجموع	النسبة %	المجموع	النسبة %	المجموع	النسبة %	
3283861	68.56	1509142	73.55	489268	65.49	149639	64.35	194149	65.95	59963	70.50	2600444	69.38	1306137	75.04	اربيل
967356	20.20	379736	18.51	183710	24.59	55646	23.93	21312	7.24	10029	11.79	762334	20.34	313800	18.03	السليمانية
538401	11.24	162996	7.94	74068	9.91	27272	11.73	78931	26.81	15061	17.71	385402	10.28	120663	6.93	دهوك
4789618	100.00	2051874	100.00	747046	100.00	232557	100.00	294392	100.00	85053	100.00	3748180	100.00	1740600	100.00	المجموع

جدول رقم (17) عدد ونسبة النزلاء ولبالي المبيت لسنة 2013 في الموتيلاات حسب الجنسية والمحافظة

المجموع العام (لبالي المبيت)		المجموع العام للنزلاء		لبالي المبيت(اجانب)		عدد النزلاء(اجانب)		لبالي المبيت (عرب)		عدد النزلاء(عرب)		لبالي المبيت (عراقي)		عدد النزلاء(عراقي)		المحافظة
المجموع	النسبة%	المجموع	النسبة%	المجموع	النسبة%	المجموع	النسبة%	المجموع	النسبة%	المجموع	النسبة%	المجموع	النسبة%	المجموع	النسبة%	
3283861	68.56	1509142	73.55	489268	65.49	149639	64.35	194149	65.95	59963	70.50	2600444	69.38	1306137	75.04	اربيل
967356	20.20	379736	18.51	183710	24.59	55646	23.93	21312	7.24	10029	11.79	762334	20.34	313800	18.03	السليمانية
538401	11.24	162996	7.94	74068	9.91	27272	11.73	78931	26.81	15061	17.71	385402	10.28	120663	6.93	دهوك
4789618	100.00	2051874	100.00	747046	100.00	232557	100.00	294392	100.00	85053	100.00	3748180	100.00	1740600	100.00	المجموع

جدول رقم (18) عدد ونسبة النزلاء ولبالي المبيت لسنة 2013 في المجمعات السياحية حسب الجنسية والمحافظة

المجموع العام (لبالي المبيت)		المجموع العام للنزلاء		لبالي المبيت(اجانب)		عدد النزلاء(اجانب)		لبالي المبيت (عرب)		عدد النزلاء(عرب)		لبالي المبيت (عراقي)		عدد النزلاء(عراقي)		المحافظة
المجموع	النسبة%	المجموع	النسبة%	المجموع	النسبة%	المجموع	النسبة%	المجموع	النسبة%	المجموع	النسبة%	المجموع	النسبة%	المجموع	النسبة%	
311087	79.17	158430	88.18	24043	85.98	7854	96.03	12470	99.94	4669	99.94	274574	77.90	145907	87.47	اربيل
24788	6.31	14274	7.95	927	3.32	136	1.66	7	0.06	3	0.06	23854	6.77	14135	8.47	السليمانية
57039	14.52	6953	3.87	2992	10.70	189	2.31	0	0.00	0	0.00	54047	15.33	6764	4.06	دهوك
392914	100.00	179657	100.00	27962	100.00	8179	100.00	12477	100.00	4672	100.00	352475	100.00	166806	100.00	المجموع

جدول رقم (19) قيمة الإيرادات حسب الوحدة السياحية والمحافظات والاقليم لسنة 2013 مقارنة بالسنوات السابقة ب(1000) دينار

المحافظة	نوع الوحدة السياحية	اجور منام		قيمة مبيعات		إيرادات اخرى		المجموع العام	
		النسبة %	المجموع	النسبة %	المجموع	النسبة %	المجموع	النسبة %	المجموع
دهوك	فنادق	54.28	9,076,390	100.00	2,203,805	44.75	1,076,179	57.93	12,356,374
	موتيل أو شقة	41.41	6,924,557	0.00	-	55.25	1,328,560	38.69	8,253,117
	مجمع سياحي	4.31	720,036	0.00	-	0.00	-	3.38	720,036
	المجموع	100.00	16,720,983	100.00	2,203,805	100.00	2,404,739	41754910	21,329,527
السليمانية	فنادق	71.95	25,042,037	93.46	4,072,815	94.68	2,453,693	75.76	31,840,045
	موتيل أو شقة	20.22	7,037,950	0.00	-	0.39	10,000	16.77	7,047,950
	مجمع سياحي	7.83	2,725,315	6.54	285,100	4.94	128,000	7.47	3,138,415
	المجموع	100.00	34,805,302	100.00	4,357,915	100.00	2,591,693	100.00	41,754,910
اربيل	فنادق	84.25	191,318,287	97.98	26,561,335	89.16	9,672,208	86.43	238,839,830
	موتيل أو شقة	9.97	22,635,227	1.31	353,957	1.59	172,250	8.38	23,161,434
	مجمع سياحي	5.79	13,137,963	0.71	193,115	9.25	1,003,800	5.19	14,334,878
	المجموع	100.00	227,091,477	100.00	27,108,407	100.00	10,848,258	100.00	265,048,142
الاقليم (2013)	فنادق	80.91	225,436,714	97.53	32,837,955	83.32	13,202,080	83.32	283,036,249
	موتيل أو شقة	13.14	36,597,734	1.05	353,957	9.54	1,510,810	11.32	38,462,501
	مجمع سياحي	5.95	16,583,314	1.42	478,215	7.14	1,131,800	5.36	18,193,329
	المجموع	100.00	278,617,762	100.00	33,670,127	100.00	15,844,690	100.00	328,132,579
الاقليم (2012)	فنادق	6971.43	163,835,439	9544.26	9,980,727	8634.93	6,939,860	7140.39	180,756,026
	موتيل أو شقة	1601.41	37,634,781	385.87	444,552	241.51	194,100	1503.47	38,273,433
	مجمع سياحي	1427.16	33,539,540	69.87	80,500	1123.56	903,000	1356.14	34,523,040
	المجموع	100.0	235,009,760	100.0	10,505,779	100.0	8,036,960	100.0	253,552,499
الاقليم (2009)	فنادق	7359.48	54,442,503	9955.22	7,381,144	9123.52	5,359,323	7733.05	68,502,646
	موتيل أو شقة	2041.75	15,104,027	26.97	20,000	750.50	440,860	1757.07	15,564,887
	مجمع سياحي	598.78	4,429,512	17.80	13,200	125.97	74,000	509.88	4,516,712
	المجموع	100.0	73,976,042	100.0	7,414,344	100.0	5,874,183	100.0	88,584,245

جدول رقم (20) قيمة المشتريات والمبيعات والمخزون السلمي حسب المجموعة السلمية والمحافظات في الوحدات السياحية مقارنة بالسنوات السابقة ب (1000) دينار

المحافظة	مجموع المواد	خزين اول مدة	مشتريات	مبيعات	خزين اخر مدة
	المجموع	المجموع	المجموع	المجموع	المجموع
اربيل	مواد غذائية	239,445	8,287,887	17,392,353	199,122
	سكاير	32,357	175,620	362,439	24,120
	مشروبات غازية	50,017	271,373	437,316	40,410
	مشروبات كحولية	212,985	1,556,425	8,270,377	79,664
	أخرى	71,585	2,884,448	4,296,982	19,895
	المجموع	608,189	13,175,753	27,704,777	363,211
السليمانية	مواد غذائية	36,831	2,273,017	3,631,355	139,257
	سكاير	-	6,446	19,900	2,187
	مشروبات غازية	3,870	240,178	276,034	5,653
	مشروبات كحولية	9,239	161,681	680,000	69,626
	أخرى	11,801	207,747	56,150	526,090
	المجموع	61,741	2,889,069	4,663,439	742,813
دهوك	مواد غذائية	120,290	1,011,942	1,739,028	48,350
	سكاير	9,815	27,078	39,925	8,930
	مشروبات غازية	5,078	11,859	26,827	3,200
	مشروبات كحولية	46,500	92,514	382,025	28,600
	أخرى	100	12,288	16,000	200
	المجموع	181,783	1,155,681	2,203,805	89,280

تكملة جدول رقم (20) قيمة المشتريات والمبيعات والمخزون السلي حسب المجموعة السلعية والمحافظة في الوحدات السياحية مقارنة بالسنوات السابقة ب (1000) دينار

المحافظة	مجموع المواد	خزين اول مدة	مشتريات	مبيعات	خزين اخر مدة
	المجموع	المجموع	المجموع	المجموع	المجموع
الاقليم (2013)	مواد غذائية	396,566	11,572,846	22,762,736	386,729
	سكاير	42,172	209,144	422,264	35,237
	مشروبات غازية	58,965	523,410	740,177	49,263
	مشروبات كحولية	268,724	1,810,620	9,332,402	177,890
	أخرى	83,486	3,104,483	4,369,132	546,185
	المجموع	851,713	17,220,503	34,572,021	1,195,304
الاقليم (2012)	مواد غذائية	180,550	4,932,428	6,555,024	114,140
	سكاير	49,550	88,752	183,325	43,710
	مشروبات غازية	39,260	428,294	827,768	25,469
	مشروبات كحولية	115,250	917,190	1,863,917	88,648
	أخرى	200	626,280	1,075,745	1,590
	المجموع	384,810	6,992,944	10,505,779	273,557
الاقليم (2009)	مواد غذائية	367,676	1,966,161	2,951,312	158,243
	سكاير	38,874	96,555	125,929	28,885
	مشروبات غازية	7,033,943	5,990,502	7,562,862	21,129
	مشروبات كحولية	114,166	463,501	900,555	77,195
	أخرى	319,895	620,586	492,631	461,906
	المجموع	7,874,554	9,137,305	12,033,289	747,358

جدول رقم (21) قيمة المستلزمات السلعية حسب النوع والمحافظة في الوحدات السياحية لسنة 2013 القيمة
ب(1000) دينار

نوع المواد	دهوك	السليمانية	اربيل
ادوات احتياطية	163,131	424,580	1,532,978
نوازم ومهمات	94,540	586,864	1,190,249
مواد نفطية	1,044,502	1,160,681	4,970,079
غاز	101,213	244,003	1,202,979
ملابس عمل	157,274	706,980	2,550,264
المياه	287,459	208,577	631,676
الكهرباء	1,106,652	1,660,630	8,400,246
أخرى	3,447,543	5,386,397	23,333,041
المجموع	6,402,314	10,378,712	43,811,512

جدول رقم (22) قيمة المصروفات الخدمية في الوحدات السياحية حسب نوع المصروف والمحافظة ب(1000 دينار

اربييل	السليمانية	دهوك	مصاريف الخدمات
3,795,916	450,373	799,205	خدمات صيانة مبنى
21,884,955	6,069,560	2,288,550	استئجار موجودات ثابتة عدا اراضي
1,163,916	292,706	58,018	دعاية و اعلان
2,090,869	380,148	146,622	اتصالات عامة
162,836	48,076	60,149	خدمات قانونية
526,672	228,811	764,887	مصروفات أخرى
29,655,364	7,469,098	3,616,031	المجموع

جدول رقم (23) قيمة المصروفات التحويلية حسب نوع المصروف والمحافظة في الوحدات السياحية ب(1000 دينار

اربييل	السليمانية	دهوك	نوع مصاريف تحويلية
373,122	147,103	188,061	ضرائب ورسوم عدا ضريبة الدخل
777,011	800	-	اقساط تأمين
624,347	-	13,850	تبرعات ومساعدات
1,280,264	31,000	153,770	اشتراكات وانتماءات
401,813	139,167	106,686	مصروفات سنوات سابقة
1,278,353	-	-	مصروفات عرضية
173,662	1,500	26,929	خسائر رأسمالية
4,908,572	319,570	490,696	المجموع

جدول رقم (24) قيمة الموجودات الثابتة في الوحدات السياحية لسنة 2013 مقارنة بالسنوات السابقة حسب المحافظات والاقليم القيمة ب (1000 دينار)

المحافظة	نوع الموجودات	الرصيد في بداية العام	الاضافات خلال العام موجودات مشتراة			موجودات محوّلة من مشروعات تحت التنفيذ	موجودات مستبعدة القيمة الدفترية		اندثار العام العالي	الرصيد نهاية العام
			جديدة	مستعملة	مستوردة		مباعة	تم شطبها		
اربيل	الاراضي	1,579,465,200	-	-	-	2,000,000	-	-	-	1,581,465,200
	المباني	1,020,709,559	7,500	-	33,000	3,600,000	-	-	82,290,378	942,059,681
	الاثاث	163,724,936	46,850	8,920	1,632,771	1,200,500	322,170	116,965	31,735,847	134,438,995
	اجهزة وادوات الطبخ	5,955,166	2,800	400	283,745	700,250	96,385	16,450	894,630	5,934,896
	وسائط النقل	2,648,000	-	-	126,050	-	450	290,000	259,740	2,223,860
	اخرى	2,276,825	-	-	38,130	-	12,330	1,950	225,292	2,075,383
	المجموع	2,774,817,686	57,150	9,320	2,114,696	7,501,100	431,485	425,465	115,411,587	2,668,231,415
السليمانية	الاراضي	60,782,070	-	-	-	-	-	-	-	60,782,070
	المباني	64,128,730	-	-	-	-	-	-	588,002	63,540,728
	الاثاث	13,970,510	-	5,500	109,324	-	9,500	3,700	1,250,084	12,822,050
	اجهزة وادوات الطبخ	12,754,217	-	-	4,740	-	1,600	-	110,584	12,646,773
	وسائط النقل	647,425	-	-	-	-	-	-	50,265	597,160
	اخرى	-	-	-	-	-	-	-	-	-
	المجموع	152,316,452	-	5,500	116,064	-	12,100	3,700	2,010,135	150,412,081

تكملة جدول رقم (24) قيمة الموجودات الثابتة في الوحدات السياحية لسنة 2013 مقارنة بالسنوات السابقة حسب المحافظات والاقليم القيمة ب(1000) دينار

المحافظة	نوع الموجودات	الرصيد في بداية العام	الاضافات خلال العام			موجودات مستعملة	موجودات مستوردة	موجودات معولة من مشروعات تحت التنفيذ	موجودات مستعملة		الرصيد نهاية العام
			جديدة	مستعملة	مستوردة				مباعة	تم شطبها	
دهوك	الاراضي	-	-	-	-	-	-	-	-	-	-
	المباني	134,432,120	-	-	-	-	-	-	10	2,612,316	131,819,794
	الاثاث	18,260,709	22,650	-	325,456	-	-	-	5,000	3,523,000	14,936,699
	اجهزة وادوات الطبخ	1,212,442	17,750	-	53,451	-	-	-	6,900	184,552	1,053,953
	وسائط النقل	160,610	-	-	-	-	-	-	-	15,801	144,809
	اخرى	733,645	-	-	-	-	-	-	-	74,790	658,605
	المجموع	154,819,776	40,400	-	378,907	-	-	-	11,910	6,412,484	148,632,085
الاقليم (2013)	الاراضي	1,640,247,270	-	-	-	-	2,000,000	-	-	-	1,642,247,270
	المباني	1,219,270,409	7,500	-	33,000	3,600,000	10	3,600,000	85,490,696	1,137,420,203	
	الاثاث	195,956,155	69,500	14,420	2,067,551	1,200,500	125,665	475,786	36,508,931	162,197,744	
	اجهزة وادوات الطبخ	19,921,825	20,550	400	341,936	700,250	23,350	136,223	1,189,766	19,635,622	
	وسائط النقل	3,456,035	-	-	126,050	-	290,000	450	325,806	2,965,829	
	اخرى	3,010,470	-	-	38,130	-	1,950	12,580	300,082	2,733,988	
	المجموع	3,081,953,914	97,550	14,820	2,609,667	7,501,100	441,075	626,189	123,834,206	2,967,275,581	

تكملة جدول رقم (24) قيمة الموجودات الثابتة في الوحدات السياحية لسنة 2013 مقارنة بالسنوات السابقة حسب المحافظات والاقليم القيمة ب(1000)دينار

المحافظة	نوع الموجودات	الرصيد في بدايه العام	الاضافات خلال العام			موجودات محولة من مشروعات تحت التنفيذ	موجودات مستبعدة القيمة الدفترية		اندثار العام الحالي	الرصيد نهاييه العام
			جديدة	مستعملة	مباعة		مباعة	تم شطبها		
الاقليم (2012)	الاراضي	256,922,250	-	-	-	-	-	-	100,000	256,822,250
	المباني	282,644,404	33,200	-	127,200	6,000	3,000	-	7,970,485	274,837,319
	الاثاث	66,007,419	52,850	6,000	1,280,555	1,000	319,305	168,240	10,914,618	55,945,661
	اجهزة وادوات الطبخ	5,431,964	3,800	800	183,230	-	61,470	38,300	750,554	4,769,470
	وسائط النقل	2,234,168	-	-	-	-	-	-	218,226	2,015,942
	اخرى	2,727,282	1,300	-	25,500	-	6,570	2,600	273,228	2,471,684
	المجموع	615,967,487	91,150	6,800	1,616,485	7,000	390,345	209,140	20,227,111	596,862,326
الاقليم (2009)	الاراضي	46,126,720	-	-	-	-	-	-	100,000	46,026,720
	المباني	179,291,393	-	-	56,781	5,000	-	-	10,576,002	153,840,979
	الاثاث	31,631,286	181,400	6,700	1,034,376	-	62,750	19,900	3,622,951	28,898,001
	اجهزة وادوات الطبخ	3,621,166	9,060	-	136,600	-	19,000	-	443,115	3,302,011
	وسائط النقل	1,132,622	-	-	26,500	-	48,120	-	128,972	982,030
	اخرى	1,682,036	-	-	69,379	-	-	-	273,181	1,478,234
	المجموع	263,485,223	190,460	6,700	1,323,636	5,000	129,870	19,900	15,144,221	234,527,975

جدول رقم (25) قيمة وكمية المشتريات للمواد الغذائية الرئيسية حسب المحافظة في الوحدات السياحية لسنة 2013 با (1000) دينار

الاقليم (2013)		اربيل		السليمانية		دهوك		المادة
القيمة	الكمية	القيمة	الكمية	القيمة	الكمية	القيمة	الكمية	
2,687,722	317,735	2,188,894	236,417	72,977	35,370	425,851	45,948	الرز
581,148	480,864	424,193	160,369	103,441	34,475	53,514	286,020	بيض المائدة
1,496,437	264,532	641,661	188,374	824,486	61,786	30,290	14,372	لحوم الدجاج
429,333	43,425	326,590	28,615	102,318	14,710	425	100	اسماك نهريّة
566,360	106,676	412,525	55,735	144,575	7,229	9,260	43,712	اسماك بحرية
4,797,810	307,685	3,827,303	245,615	799,164	48,308	171,343	13,762	لحوم حمراء
1,801,233	410,845	1,333,678	304,864	353,846	66,258	113,709	39,723	حليب ومنتجاته
95,804	30,764	95,804	30,764	-	-	-	-	تمور غير معلبة
124,939	160,385	86,608	89,705	24,394	52,358	13,937	18,322	بطاطا
2,098,545	5,712,260	1,786,881	3,714,055	170,094	485,060	141,570	1,513,145	مياه معدنية
350,468	244,212	278,693	177,309	42,986	40,776	28,789	26,127	سكر
361,928	93,194	317,546	83,550	34,508	7,197	9,874	2,447	ساي
330,866	135,796	275,892	106,082	39,932	16,302	15,042	13,412	دهون وزيوت نباتية
349,056	64,010	319,670	53,199	20,223	5,231	9,163	5,580	معجون طماطة
519,995	201,745	445,498	135,812	62,532	64,331	11,965	1,602	مشروبات غازية
1,616,190	88,479	1,368,895	53,287	154,781	31,382	92,514	3,810	بيرة
283,787	81,296	238,948	56,024	13,446	11,030	31,393	14,242	سيكاير بانواعها
766,402	2,576,331	591,926	577,653	61,762	63,569	112,714	1,935,109	الطحين
183,741	80,087	114,838	47,078	19,135	10,070	49,768	22,939	فاصوليا
277,924	116,145	245,823	99,105	26,690	12,430	5,411	4,610	عدس
103,226	44,943	83,944	34,221	9,428	4,702	9,854	6,020	حمص
168,182	62,047	128,512	40,367	26,720	12,980	12,950	8,700	انواع اخرى من البقوليات
1,144,819	508,916	978,574	392,685	145,581	95,941	20,664	20,290	الفواكه بانواعها
622,779	600,660	512,989	481,907	89,055	95,136	20,735	23,617	الخضراوات بانواعها
732,470	389,036	560,593	224,487	149,033	130,338	22,844	34,211	مواد اخرى
22,491,164	1,892,740	17,586,478	1,619,433	3,491,107	142,794	1,413,579	130,513	المجموع

جدول رقم (26) معلومات عامة عن الوحدات السياحية حسب المحافظات والاقليم لسنة 2013

دهوك		السليمانية		اربيل		الموضوع	نوع الوحدة السياحية
العدد	المساحة م ²	العدد	المساحة م ²	العدد	المساحة/ م ²		
111	27,225	34	19,050	27	8,257	بارك	فندق
1,427	1,820	453	852	392	989	المساحة وعدد الغرف	
3,014	5,458	1,335	9,415	1,621	2,013	غرف ذات سريرا واحد	
2,523	4,601	987	2,054	302	1,336	غرف ذات سريرين	
203	4,770	30	4,231	21	8,360	غرف سويت	
322	303	80	1,374	131	220	حديقة	
898	815	329	5,003	250	300	طابق	
568	7,210	21	2,300	33	3,461	قاعة رقم 1	
197	6,894	3	1,400	197	4,819	قاعة رقم 2	
27	4,655	1	850	30	2,277	قاعة رقم 3	
18	6,715	8	2,670	42	10,503	بارك	موتيل أو شقة
56	170	31	187	192	268	المساحة وعدد الغرف	
278	623	27	125	463	914	غرف ذات سريرا واحد	
1,013	3,029	646	2,669	683	4,355	غرف ذات سريرين	
30	4,123	23	971	32	2,898	غرف سويت	
67	1	37	214	52	49	حديقة	
274	422	165	6,465	246	150	طابق	
3	540	9	270	40	1,425	قاعة رقم 1	
3	848	-	-	16	1,829	قاعة رقم 2	
-	-	-	-	6	510	قاعة رقم 3	

تكملة جدول رقم (26) معلومات عامه عن الوحدات السياحية حسب المحافظات والاقليم لسنة 2013

دهوك		السليمانية		اربيل		الموضوع	نوع الوحدة السياحية
عدد	المساحة / م ²	عدد	المساحة م ²	عدد	المساحة / م ²		
90	9,250	18	5,400	3	1,300	بارك	مجمع سياحي
146	128	-	-	-	-	المساحة وعدد الغرف	
100	1,984	29	135	-	-	غرف ذات سريرا واحد	
360	932	186	2,330	107	180	غرف ذات سريرين	
63	6,156	85	13,385	82	150	غرف سويت	
3	250	3	540	-	-	حديقة	
16	1,000	6	8,500	2	-	طابق	
1	1,400		1,000	1	70	قاعة رقم 1	
-	-	-	-	1	30	قاعة رقم 2	
-	-	-	-	-	-	قاعة رقم 3	
219	43,190	60	27,120	72	20,060	بارك	الاقليم (2013)
1,629	2,118	484	1,039	584	1,257	المساحة وعدد الغرف	
3,392	8,065	1,391	9,675	2,084	2,927	غرف ذات سريرا واحد	
3,896	8,562	1,819	7,053	1,092	5,871	غرف ذات سريرين	
296	15,049	138	18,587	135	11,408	غرف سويت	
392	554	120	2,128	183	269	حديقة	
1,188	2,237	500	19,968	498	450	طابق	
572	9,150	32	3,570	74	4,956	قاعة رقم 1	
200	7,742	3	1,400	214	6,678	قاعة رقم 2	
27	4,655	1	850	36	2,787	قاعة رقم 3	

وزارة التخطيط_هيئة احصاء إقليم كردستان

www.krso.gov.krd