



هێنە اقلیم کردستان

جمهورية العراق  
وزارة التخطيط - الجهاز المركزي للإحصاء



Central Statistical Organization IRAQ

مديرية إحصاءات التجارة

مسح التجارة الداخلية  
(تجارة الجملة والمفرد وبيع وإصلاح المركبات)  
للقطاع الخاص في العراق  
لسنة 2012-2013

2014



بِسْمِ اللَّهِ الرَّحْمَنِ الرَّحِيمِ  
(( وَكُلَّ شَيْءٍ أَحْصَيْنَاهُ فِي إِمَامٍ مُّبِينٍ ))

صدق الله العظيم

سورة يس (12)






# شكر وتقدير



تتقدم وزارة التخطيط/ الجهاز المركزي للإحصاء بالشكر والامتنان إلى

العاملين في تنفيذ المسح وتشييد بالجهود المبذولة التي قُدمت خلال مراحل الأعداد والتنفيذ وإصدار التقرير من قبل أعضاء اللجان (العليا ، الفنية ، الإدارية والمالية ، الأشراف المركزي ، الاستلام والتسليم ، الأشراف المحلي وفرق العمل الميداني من كوادرات الجهاز المركزي للإحصاء) لمساهماتهم الفعالة في مراحل الإعداد ، التهيئة ، تصميم الاستمارة ، التدريب وتنفيذ العمل الميداني ، التدقيق، الإدخال.

وتتقدم بخالص الشكر إلى جميع العاملين في منشآت القطاع الخاص لتعاونهم الفعال بإعطاء المعلومات لغرض إنجاح مسح التجارة الداخلية في العراق للقطاع الخاص.





## اللجان والفرق الفنية والإدارية المساهمة في تنفيذ المسح

### اللجنة العليا

رئيساً	د. مهدي محسن العلق / رئيس الجهاز المركزي للإحصاء
عضو	السيد سيروان محمد محي الدين / رئيس هيئة إقليم كردستان
عضوا	الست ثناء عباس سلمان / المدير العام للشؤون الفنية
عضوا	الست دلالي حسو منصور / المدير العام للشؤون الإدارية والمالية
عضوا	السيدة هناء عبد الجبار صالح / مستشار / مشروع ترابط
عضوا	صديقة باقر عبد الله / مدير إحصاءات التجارة
عضو	فخري حميد جابر / خبير ومدير الحسابات القومية
عضو	سعد زغول بشير / مدير الأرقام القياسية
عضوا	ندى احمد أمين / م.رئيس إحصائيين / إحصاء التجارة
عضو	محمد صابر أومر / هيئة إحصاء إقليم كردستان
عضوا	باسمة حنا سبو / هيئة إحصاء إقليم كردستان

### اللجنة الفنية

رئيساً	الست ثناء عباس سلمان / المدير العام للشؤون الفنية
عضوا	السيدة هناء عبد الجبار / مستشار / مشروع ترابط
عضوا	صديقة باقر عبد الله / مدير إحصاءات التجارة
عضو	فخري حميد جابر / خبير ومدير الحسابات القومية
عضو	سعد زغول بشير / مدير الأرقام القياسية
عضوا	بشرى عبد الجواد عبد الحسين / م.رئيس إحصائيين / تكنولوجيا المعلومات
عضوا	ندى احمد أمين / رئيس إحصائيين / إحصاء التجارة

### اللجنة الإدارية والمالية

رئيساً	الست دلالي حسو منصور / المدير العام للشؤون الإدارية والمالية
عضوا	حذام محمد جاسم / مدير المواد البشرية
عضوا	صديقة باقر عبد الله / مدير إحصاءات التجارة
عضوا	أيمان عبد الرضا شريف / مدير الحسابات
عضو	عبد الحسين نعمة فصيل / مدير الأمور الإدارية
عضو	حيدر رياض عبد الأمير / مدير المطبعة
عضوا	نداء حسين عبد الله / مدير النشر والعلاقات
عضوا ومقرر	يوسف عيسى علي / م.إحصائي / إحصاءات التجارة

## لجنة التحليل والبرمجة

رئيساً	السيد عماد ناجي احمد / المدير العام دائرة تكنولوجيا المعلومات
عضو	أياد جواد حسن / مدير وحدة التحليل الإحصائي
عضوا	بشرى عبد الجواد عبد الحسين / م.رئيس إحصائيين / تكنولوجيا المعلومات
عضوا / مقرر	ندى احمد أمين / م.رئيس إحصائيين / إحصاء التجارة
عضوا	بشرى نصيف جاسم / إحصائي أقدم / وحدة التحليل الإحصائي
عضو	احمد عصام ضاري / مبرمج / دائرة تكنولوجيا المعلومات

## المشرفون المركزيون

- محمد صابر أومر - هيئة إحصاء إقليم كردستان
- عباس فاضل محمد - الجهاز المركزي للإحصاء
- حنان عبد الأمير غلوم - الجهاز المركزي للإحصاء
- ابتهاال حسين راضي - الجهاز المركزي للإحصاء
- احمد صبيح عزيز - الجهاز المركزي للإحصاء
- يوسف عيسى علي - الجهاز المركزي للإحصاء
- نهلة محمد رشيد - الجهاز المركزي للإحصاء
- زينب سفاح عبد - الجهاز المركزي للإحصاء
- لمى تحسين كامل - الجهاز المركزي للإحصاء
- زينة علي كاظم - الجهاز المركزي للإحصاء
- نور بدري حميد - الجهاز المركزي للإحصاء
- هيثم هشام قاسم - الجهاز المركزي للإحصاء
- طه أزهري محمد - الجهاز المركزي للإحصاء

## المشرفون المحليون

- نوفل سليمان طلب - مدير إحصاء نينوى
- عدنان رضا بابا عادل - مدير إحصاء كركوك
- جاسم سعيد حسين - مدير إحصاء ديالى
- علاء الدين محمود خيرالله - مدير إحصاء الأنبار
- عبد الله احمد نصيف - مدير إحصاء الأنبار
- عبد الكريم جاسم محمد - مدير إحصاء بغداد (6 أشهر)
- عبد الباسط عبدالرزاق ظاهر - مدير إحصاء بغداد (6 أشهر)
- عبد الأمير صبح محمد - مدير إحصاء بابل
- أديب محمد علي ماجد - مدير إحصاء كربلاء
- عبد الحسين لفتة حمود - مديرية إحصاء واسط
- عبد المرتاح خير الله إبراهيم - مدير إحصاء صلاح الدين
- شيركو عبد الكريم ياسين - مديرية إحصاء اربيل
- احمد بارزان جلال - مديرية إحصاء اربيل
- محمود عثمان - مديرية إحصاء السليمانية
- شمال رؤوف حمد - مديرية إحصاء السليمانية
- كاظم إبراهيم عبد الرحمن - مديرية إحصاء دهوك
- عبد الستار محمد عبدالله - مديرية إحصاء دهوك
- فائق عزيز مجيد - مدير إحصاء النجف
- فاضل عبد الحر عبد - مدير إحصاء القادسية
- مانع بخلوس عطية - مدير إحصاء المثنى
- عباس داود شاتي - مديرية إحصاء ذي قار
- خلف علي أبنية - مدير إحصاء ميسان
- احمد عبد الحافظ سلمان - مدير إحصاء البصرة

## فريق أعداد التقرير

- صديقة باقر عبد الله / مدير إحصاءات التجارة / الجهاز المركزي للإحصاء
- ندى احمد أمين / م.رئيس إحصائيين / مديرية إحصاء التجارة / الجهاز المركزي للإحصاء
- بشرى نصيف جاسم / إحصائي أقدم / وحدة التحليل الإحصائي / الجهاز المركزي للإحصاء
- زينب سفاح عبد / إحصائي / مديرية إحصاء التجارة / الجهاز المركزي للإحصاء

## فريق أعداد الخرائط

- ميرفت عبد الله هادي / دائرة تكنولوجيا المعلومات / نظم المعلومات الجغرافية
- سيف فوزي عباس / دائرة تكنولوجيا المعلومات / نظم المعلومات الجغرافية
- رقية عبد الرضا غالي / دائرة تكنولوجيا المعلومات / نظم المعلومات الجغرافية
- سارة إبراهيم عبد الأمير / دائرة تكنولوجيا المعلومات / نظم المعلومات الجغرافية

## فرق العمل الميداني في المحافظات

### دهوك

- كيكن جميل إسحاق
- دراف عبدالله ناصر

### نينوى

- خالد خضر عبدالله
- فهد سليمان احمد
- أياد طارق يوسف
- عبدالله ناطق سعيد

### السليمانية

- سيروان حمة صالح
- ناري محمود قادر
- محمود حمة غريب

### كركوك

- عبد الرحمن قابل حسيب
- محمد رضا بابا عادل
- خليل نعمان سمير

### اربيل

- رزكار عارف جرجيس
- اياد احمد حسن
- هاوكار توفيق حمد

### ديالى

- عبد المهدي هاشم محمد
- عادل حسن عزم
- وصال غازي محمد

### الأنبار

- قيس جبار خلف
- ياسر طالب زيدان
- شكري عبدالله محمد

### بغداد

- إسماعيل إبراهيم إسماعيل
- قيس عريبي حميد
- قيس غازي جواد
- علي مصطفى جواد
- خالد وليد محمد
- محمد ياسين طارش
- حسين محمد كاظم
- عبد الرزاق مهدي حسن

### بابل

- حامد جلوب محمد
- صفاء نعيم رزوقي
- مهند عبد الهادي سلمان

### كربلاء

- قاسم فاضل خضير
- سلام محسن حسين

### واسط

- عدنان مخيلف شاهين
- رياض عبد الباري عبد الحسن

### صلاح الدين

- سعد عيسى حسن
- احمد خالد محمد

### النجف

- عبد الحسن حمزة
- ضرغام محي نجم - 6 أشهر
- عبد الكريم كاظم مهدي - 6 أشهر

### القادسية

- حسام الدين احمد سعدون
- رحيم محمد هاشم

### المتنى

- جواد كريم سهر
- علي كريم عليوي

### ذي قار

- حمودي لازم محمد
- سلام كامل كاطع
- عباس عودة رميح

### ميسان

- مخلص نجم عبود
- جواد فاضل حسين
- صبيح شراتي حافظ

### البصرة

- عبد الرضا حسين مريوش
- مصطفى محمد خضير
- احمد جاسم عبد الرحمن
- عبدالله جاري

المحتويات		
الصفحة	الموضوع	ت
	الجزء الاول:- الملخص التنفيذي والاهداف و المنهجية	
1	مقدمة	
2	خلفية تاريخية عن المسوحات التجارية الداخلية للقطاع الخاص	
3	هدف المسح	1
3	شمولية المسح	2
3	الاختبار القبلي	3
3	اختيار الباحثين	4
3	تدريب الباحثين	5
4	اطار المسح	6
4	عينية مسح المنشآت التجارية	7
5	مرحلة جمع البيانات	8
5	مرحلة تجهيز البيانات	9
6	المفاهيم والمصطلحات	10
7	محتويات الاستمارة	11
7	نسبة الاستجابة	12
8	خلاصة اهم المؤشرات الرئيسية	13
115	دليل الترميز لتجارة الجملة والمفرد cpc	-
122	ملحق تعليمات استمارة مسح التجارة الداخلية	-
-	استمارة مسح التجارة الداخلية	-
الجزء الثاني :- الجداول الاحصائية		
الصفحة	عنوان الجدول	ت
18	عدد المنشآت حسب البيئة والنشاط الاقتصادي والمحافظة	1 - 1
21	عدد المنشآت حسب البيئة والنشاط الاقتصادي	2 - 1
23	عدد المنشآت حسب الكيان القانوني والنشاط الاقتصادي والمحافظة	1 - 2
26	عدد المنشآت حسب الكيان القانوني والنشاط الاقتصادي	2 - 2
28	عدد المنشآت حسب استخدامها لتكنولوجيا المعلومات والاتصالات والنشاط الاقتصادي والمحافظة	1 - 3
31	عدد المنشآت حسب استخدامها لتكنولوجيا المعلومات والاتصالات والنشاط الاقتصادي	2 - 3
33	عدد المنشآت حسب ملكية المنشأة والمخزن والنشاط الاقتصادي والمحافظة	1 - 4
36	عدد المنشآت حسب ملكية المنشأة والمخزن والنشاط الاقتصادي	2 - 4
38	عدد المنشآت حسب النشاط الاقتصادي والنشاط الثانوي والبيئة	5
40	عدد العاملين حسب الجنس والنشاط الاقتصادي والمحافظة	1- 6
43	عدد العاملين حسب الجنس والنشاط الاقتصادي	2- 6
45	عدد العاملين باجر وتعويضات العاملين حسب الجنس والنشاط الاقتصادي والمحافظة	1- 7
48	عدد العاملين باجر وتعويضات العاملين حسب النشاط الاقتصادي	2- 7
50	قيمة المزايا العينية حسب النشاط الاقتصادي والمحافظة	1 -8
53	قيمة المزايا العينية حسب النشاط الاقتصادي	2- 8
55	قيمة مساهمة المنشأة لصالح العاملين حسب النشاط الاقتصادي والمحافظة	1 -9
58	قيمة مساهمة المنشأة لصالح العاملين حسب النشاط الاقتصادي	2- 9
60	اجمالي القيمة المضافة لنشاط التجارة الداخلية حسب المحافظات	1-10
61	اجمالي القيمة المضافة لنشاط التجارة الداخلية	2-10
63	قيمة الانتاج الاجمالي والقيمة المضافة حسب النشاط الاقتصادي والمحافظة	1-11
66	قيمة الانتاج الاجمالي والقيمة المضافة الاجمالية حسب النشاط الاقتصادي	2-11

الصفحة	عنوان الجدول	ت
68	قيمة كلفة البضاعة حسب النشاط الاقتصادي والمحافظة	1-12
71	قيمة كلفة البضاعة حسب النشاط الاقتصادي	2-12
73	قيمة إيرادات النشاطات الأخرى حسب النشاط الاقتصادي والمحافظة	1-13
76	قيمة إيرادات النشاطات الأخرى حسب النشاط الاقتصادي	2-13
78	قيمة المستلزمات السلعية حسب نوع النشاط الاقتصادي والمحافظة	1-14
81	قيمة المستلزمات السلعية حسب النشاط الاقتصادي	2-14
83	قيمة المستلزمات الخدمية حسب النشاط الاقتصادي والمحافظة	1-15
86	قيمة المستلزمات الخدمية حسب النشاط الاقتصادي	2-15
88	قيمة المصروفات الأخرى والمصروفات التحويلية حسب نوع النشاط الاقتصادي والمحافظة	1-16
98	قيمة الإيرادات الأخرى والإيرادات التحويلية حسب النشاط الاقتصادي	2-16
100	قيمة الإيرادات الأخرى والإيرادات التحويلية حسب نوع النشاط الاقتصادي والمحافظة	17
104	كشف حركة الموجودات الثابتة خلال عام 2012 حسب المحافظة ونوع الموجود	1-18
108	قيمة الموجودات الثابتة خلال عام 2012 حسب النشاط ونوع الموجود	2-18
109	استمرار نشاط المنشأة وأسباب التوقف حسب النشاط الاقتصادي والمحافظة	19
111	عدد المنشآت التي تمتلك سجلات نظامية حسب النشاط الاقتصادي والمحافظة	20
الصفحة	محتويات الأشكال البيانية	ت
8	التوزيع النسبي للمنشآت حسب البيئة والمحافظة	1
9	التوزيع النسبي للمنشآت حسب نوع النشاط الاقتصادي	2
9	عدد المنشآت حسب الكيان القانوني	3
9	التوزيع النسبي للمنشآت حسب الكيان القانوني	4
10	اجمالي عدد العاملين	5
10	عدد العاملين حسب المحافظات	6
10	عدد العاملين حسب النشاط الاقتصادي والحالة العملية	7
11	عدد العاملين بدون أجر حسب النوع الاجتماعي والنشاط الاقتصادي	8
11	عدد العاملين بأجر حسب النوع الاجتماعي والنشاط الاقتصادي	9
11	نسبة إجمالي تعويضات العاملين حسب النوع	10
11	نسبة إجمالي تعويضات العاملين حسب النشاط الاقتصادي	11
12	قيمة الأجور والرواتب حسب النوع الاجتماعي والنشاط الاقتصادي	12
12	معدل الاجر الشهري حسب النوع الاجتماعي والنشاط الاقتصادي	13
12	نسبة الأجور والرواتب حسب النشاط الاقتصادي	14
13	نسبة المزايا العينية حسب النوع والنشاط الاقتصادي	15
13	نسبة مساهمة المنشأة لصالح العاملين حسب النوع والنشاط الاقتصادي	16
14	نسبة قيمة إجمالي الإنتاج حسب المحافظات	17
14	نسبة إجمالي القيمة المضافة حسب المحافظات	18
15	نسبة فائض العمليات الإجمالي حسب المحافظات	19
15	نسبة قيمة صافي المبيعات حسب المحافظات	20
16	نسبة قيمة المستلزمات السلعية حسب المحافظات	21
16	نسبة قيمة المستلزمات الخدمية حسب المحافظات	22
17	نسبة كلفة الأصول الثابتة حسب نوع الموجود	23
17	نسبة كلفة الأصول الثابتة حسب المحافظات	24
الصفحة	محتويات الخرائط	ت
8	توزيع عدد المنشآت حسب المحافظات	1



## المقدمة

تمثل المسوح الاقتصادية حجر الأساس لبناء منظومة الحسابات القومية كونها توفر قاعدة بيانات عن الأنشطة الاقتصادية المختلفة .

ويعتبر نشاط قطاع التجارة الداخلية من الأنشطة الاقتصادية المهمة ضمن مفردات الاقتصاد الوطني التي تشكل جزءاً من الناتج المحلي الإجمالي إلى جانب مساهمته في تشغيل القوى العاملة ، باعتبارها حلقة الوصل بين منتجي السلع ومستهلكيها ، الأمر الذي يتطلب الاهتمام بهذا النشاط والعمل على تطويره وتحسين أدائه بما يعزز التنمية الاقتصادية الشاملة .

ونظراً للأهمية التي يكتسبها هذا النشاط فقد قام الجهاز المركزي للإحصاء بتنفيذ مسح التجارة الداخلية ضمن خطة تهدف إلى توفير بيانات إحصائية عن الوحدات الاقتصادية التي يتركز نشاطها الأساسي في تجارة الجملة والمفرد وبيع وإصلاح المركبات .

## الخلفية التاريخية

- ❖ بدأ تنفيذ تعدادات ومسوحات التجارة الداخلية في العراق منذ سنة 1956 وكما مبين أدناه :-
- ❖ عام 1956 نفذ الجهاز المركزي للإحصاء (الدائرة الرئيسية للإحصاء التابعة إلى وزارة الاقتصاد) تعداداً للتجارة الداخلية (القطاع الخاص)، حيث يعتبر أول تعداد من نوعه اجري في العراق .
- ❖ عام 1975/1976 نفذ الجهاز تعداد للتجارة الداخلية على مستوى كافة المحافظات وبالأسلوب الذي يضمن الحصول على أكثر من طريقة لاحتساب القيمة المضافة حيث أدخلت لأول مرة مؤشرات (مثل المخزون السلعي، الفوائد ، قيمة الموجودات الثابتة ، مساحة المنشأة ) إضافة الى وصف فعاليات وأوجه النشاط للمنشآت ، واستمر العمل مدار سنة كاملة لقياس حركة التجارة شراء أو بيع أو كلفة البضاعة وعناصر هذه الكلفة وقد سبق ذلك إجراء عملية حصر شامل للمنشآت العاملة بتجارة الجملة والمفرد للقطاع الخاص .
- ❖ عام 1979 نفذ الجهاز مسحا بالعينة لتجارة الجملة والمفرد للقطاع الخاص بالاعتماد على أطار نتائج حصر المساكن والمنشآت لسنة 1977 الذي تم تحديثه قبل البدء بعملية اختيار عينة المسح للحضر والريف واستمر مدة سنة كاملة .
- ❖ عام 1988 نفذ الجهاز مسح للتجارة الداخلية على مستوى كافة المحافظات وفر هذا المسح بيانات عن المحلات والمنشآت التجارية للحضر والريف وعلى مستوى التخصصات الرئيسية فقط (المستوى الرابع للأنشطة) حسب التصنيف القياسي الدولي للنشاط الاقتصادي المعدل ، غطى المسح فترة (12) شهر من تشرين الثاني / 1987 إلى نهاية تشرين الأول/ 1988 ، استخدم أسلوب العينة بطريقة (النسب المئوية) على مستوى المحافظات وبعد تحديد حجم المحافظة تم اختيار المفردات بالطريقة غير (النظامية) ، تم جمع البيانات من واقع السجلات الإحصائية التي أعدها الجهاز حيث يتم تسجيل الكميات والقيم التي تتاجر بها المنشأة بصورة أسبوعية وعلى مستوى الشهر و الفصل ، حيث تم تصميم ثلاث استمارات لتنفيذ المسح - الأولى لخزين أول المدة والثانية للبيانات الفصلية (الأول ، الثاني ، الثالث) والثالثة لخزين آخر المدة وبيانات الفصل الرابع .
- ❖ توقف الجهاز المركزي للإحصاء عن تنفيذ مسح التجارة الداخلية بعد عام 1988 بسبب الظروف التي مر بها العراق وبالنظر للحاجة الملحة لبيانات هذا النشاط نتيجة للظروف والمستجدات الاقتصادية التي ظهرت في بداية عام 2003 والمتمثلة بالتحول من النظام الاقتصادي المخطط إلى نظام السوق وتوفير متطلبات نظام الحسابات القومية لسنة 2008 نفذ الجهاز المركزي للإحصاء مسح التجارة الداخلية لسنة 2012-2013 بهدف توفير بيانات ومعلومات حديثة عن هذا النشاط في ظل المتغيرات الاقتصادية التي يمر بها العراق .

## 1. هدف مسح التجارة الداخلية

- ❖ توفير مؤشرات تفصيلية عن نشاط التجارة الداخلية حسب نوع النشاط من حيث عدد المنشآت العاملة ، أعداد العاملين ، الأجور ، المبيعات ، الهامش التجاري ، المستلزمات السلعية والخدمية ، الموجودات الثابتة ، أهم السلع المتاجر بها .... الخ من المؤشرات الضرورية لتقييم أداء هذا النشاط ووضع السياسات اللازمة لتطويره .
- ❖ توفير البيانات التي تفي بمتطلبات واحتياجات الحسابات القومية لاحتساب المؤشرات المتعلقة بحساب الناتج المحلي ، تكوين رأس المال الثابت لنشاط التجارة الداخلية كذلك تساعد في أعداد الموازين السلعية وأعداد جدول العرض والاستخدام وجداول المستخدم - المنتج بما يوفره هذا المسح من بيانات تتعلق بالهامش التجاري لكل أنواع السلع .
- ❖ توفير البيانات المطلوبة لأعداد أرقام قياسية لأسعار المفرد وأسعار الجملة حيث أن الجهاز المركزي للإحصاء كان يقوم بأعداد هذه الأرقام في الستينات والسبعينات من القرن الماضي .

## 2. شمولية المسح

شمل المسح كافة المحافظات ( الحضر والريف ) وعلى مستوى التخصصات الرئيسية فقط ( المستوى الرابع للأنشطة الاقتصادية ) حسب التصنيف الصناعي المعياري الدولي الإصدار الرابع ( ISIC.R4 ) .

## 3. الاختبار القبلي

بدأ العمل الميداني بتنفيذ مسح تجريبي لاختبار الاستمارة الأولية بتاريخ 2011/7/25 وذلك باختيار 20 مشاهدة للمنشآت موزعة في مناطق مختلفة في بغداد ، شملت 5 منشآت تجارة وإصلاح المركبات والدراجات النارية ، 7 منشآت تجارة الجملة ، 8 منشآت تجارة المفرد .  
و تم تعديل الاستمارة في ضوء الملاحظات التي أفرزها المسح التجريبي .

## 4. اختيار الباحثين

تم اختيار العاملين في هذا المسح ضمن معايير ذات علاقة بطبيعة العمل، حيث تم التركيز على نوعية العاملين من حيث المستوى العلمي والتخصص بالعمل المطلوب انجازه كلما كان ذلك ممكنا .

## 5. تدريب الباحثين

- تم تهيئة وتنفيذ برنامج تدريبي شمل جميع العاملين، وتضمن التعريف بأهداف المسح وأسلوب جمع البيانات وكيفية التعامل مع المنشآت من خلال الأتي:-
  - إقامة دورة للمشرفين المحليين والمشرفين المركزيين المنعقدة في مركز التدريب والبحوث الإحصائية للمدة من 6 - 2012/5/9 تضمنت شرح جميع مفردات استمارة المسح .
  - إقامة دورات تدريبية للباحثين الميدانيين في المحافظات من قبل المشرفين المحليين للمدة من 14- 2012/5/17 كما مبين أدناه :-
  - ❖ دورة في بغداد للمحافظات (بغداد ، نينوى ، الانبار ، ديالى ، صلاح الدين ، كركوك، واسط)
  - ❖ دورة في البصرة للمحافظات (بصرة ، المثنى ، ذي قار ، ميسان)
  - ❖ دورة في كربلاء للمحافظات (كربلاء ، نجف ، قادسية ، بابل )
  - ❖ دورة في إقليم كردستان للمحافظات (سليمانية ، اربيل ، دهوك)
- وفي كل دورة تم تنفيذ تدريب عملي للمتدربين لغرض التوصل إلى كافة الملاحظات التي تتعلق بالاستمارة والتعليمات.

## 6. إطار المسح

تم الاعتماد على نتائج الحصر والترقيم لتعداد المباني والمسكن والمنشآت والأسر لعام 2009 .

## 7. عينة مسح المنشآت التجارية

### 1.7 مجتمع الهدف والإطار

- مجتمع الهدف : جميع المنشآت التجارية (جملة ، مفرد ، صيانة وتصليح مركبات) في القطاع الخاص لسنة 2012.

- إطار المعاينة : تم الاعتماد على إطار نتائج الحصر والترقيم لسنة 2009 .

### 2.7 آلية احتساب حجم العينة

تم احتساب حجم العينة الكلي للمجتمع وفق المعادلة التالية :

$$n_{Ney} = \frac{(\sum N_h S_h)^2}{N^2 B^2 + \sum N_h S_h^2} * Deff * \frac{1}{1 - nr}$$

- حيث أن ...  $B^2 = \frac{d^2}{z^2}$

- أما حجم العينة لكل طبقة فقد تم احتسابها وفق المعادلة التالية :

$$n_h = n \left[ \frac{N_h S_h}{\sum N_h S_h} \right]$$

بحيث أن :

$Z = 1.64$  أي بمستوى ثقة 90% (بالاعتماد على مسح المنشآت الصغيرة).

$E = 0.015$  نسبة الخطأ (تم افتراضها) .

$S^2 =$  (تم حساب تباين عدد العمال في المنشآت من إطار الحصر والترقيم)

$Deff = 1.2$  (تم افتراضها) .

$nr = 0.05$  (بالاعتماد على مسح المنشآت الصغيرة).

$N = 625284$  حجم المجتمع بالإطار الكلي

$N = 625212$  حجم المجتمع الذي تزيد تكراراته عن 10 بالإطار الكلي

$N = 72$  حجم المجتمع الذي تقل تكراراته عن 11 بالإطار الكلي

$n = 15845$  و  $n \sim 15000$  (قبل سحب العينة)

### 3.7 تصميم العينة :

- تم تقسيم الإطار الكلي للحصر إلى فإيلين :

1. الفأيل الأول : المنشآت التي يكون عددها في الطبقة الواحدة 10 منشآت فأقل شملت شمول كلي.

2. الفأيل الثاني : المنشآت التي يكون عددها في الطبقة الواحدة 11 منشأة فأكثر وهذه المنشآت التي تم

الاعتماد عليها في حساب حجم العينة الكلي  $n_{ney}$  وكذلك حساب حجم العينة الطبقة  $n_h$  لكل طبقة .

- تم اختيار عينة عشوائية بسيطة من كل طبقة من الفأيل الثاني وقد تم تعديل  $n_h$  وذلك بتغيير كل عينة طبقية يكون حجمها (0 ، 1 ، 2 ) إلى (3) وبهذا تشتمل العينة على الأقل (3) منشآت من كل طبقة.

- الطبقة تشمل [النشاط في كل محافظة] ، لدينا 20 نشاط و 18 محافظة ، لذلك فإن عدد الطبقات هو 360 طبقة.

وبعد سحب العينة من الفأيل الثاني ودمجها مع الفأيل الأول يكون حجم العينة الكلي 15192.

## 8 . مرحلة جمع البيانات

### 1.8 تنظيم العمل الميداني

تم تنفيذ العمل الميداني من قبل الباحثين الميدانيين من ذوي الخبرة في العمل الميداني ، حيث تم توزيع الباحثين حسب حجم العينة لكل محافظة بحيث أن كل باحث ينجز أربع استمارات في كل يوم عمل ويشرف على سير العمل الميداني المشرف المحلي ( مدير الإحصاء في المحافظة ) والمشرف المركزي المكلف من قبل مركز الجهاز .

### 2.8 فترة المسح

المسح فترة (12) شهر من شهر تموز / 2012 ولغاية أيار (مايس) / 2013 .

### 3.8 أسلوب جمع البيانات

تم جمع البيانات بأسلوب المقابلة الشخصية مع صاحب المنشأة أو من ينوب عنه وفي حالة عدم تواجد صاحب المنشأة كان الباحث الميداني يضطر الى اخذ رقم الهاتف لصاحب المنشأة وتحديد موعد آخر لإعادة المقابلة لاحقاً .

### 4.8 التدقيق الميداني

أسندت عملية التدقيق الميداني خلال فترة المسح الى المشرفين المركزيين وكان العمل ينجز شهرياً ، وفي حالة وجود أخطاء في الاستمارات تعاد مرة أخرى الى الميدان لغرض تصحيحها.

## 9 . مرحلة تجهيز البيانات

### 1.9 التجهيز المكتبي

كانت الاستمارات المنجزة ميدانياً تسلم إلى المديرية شهرياً بموجب كشوف خاصة حيث كان يتم توثيق استلامها وإعادة تدقيقها بشكل كامل من قبل موظفي المديرية وفي حالة اكتشاف أخطاء في الاستمارات أثناء تدقيقها كانت تحول إلى أعضاء اللجنة الفنية لاتخاذ القرار بشأنها، وفي اغلب الأحيان يتم الاتصال مباشرة مع الشخص المعني في المنشأة للاستفسار عن المعلومات أو تعاد الاستمارة إلى الميدان ليقوم الباحث بزيارة المنشأة مرة أخرى وتصحيح الخطأ ، بعد ذلك تم ترميز الاستمارات لحقل أهم السلع المتاجر بها حسب دليل التصنيف المركزي للمنتجات (CPC 1.01) تمهيداً لإرسالها إلى مديرية الحاسب الآلي ليتم إدخالها .

### 2.9 التجهيز الالكتروني

بعد الانتهاء من تدقيق وترميز الاستمارات أرسلت الى قسم الإدخال الآلي في المديرية العامة لتكنولوجيا المعلومات في الجهاز ليتم إدخالها حسب برنامج الإدخال (Access) المعد مسبقاً ، ثم تم تنقية البيانات من الأخطاء من قبل موظفي المديرية ، حيث قام ممثلي لجنة البرمجة والتحليل الإحصائي باستخراج الجداول الأولية باستخدام برنامج (SPSS) .

### 3.9 تبويب النتائج ونشرها

بعد تدقيق النتائج الأولية والتأكد من صحتها من حيث الشكل واتساق البيانات داخل الجدول الواحد ومع الجداول الأخرى تم استخراج الجداول النهائية والتي تضمنها هذا التقرير .

## 10. المفاهيم والمصطلحات

**الوحدة الإحصائية :-** هي كيان اقتصادي قادر بحكم ما له من حقوق قانونية على امتلاك الأصول وتحمل الخصوم والارتباط بأنشطة اقتصادية والتعامل بصفقات مع أطراف أخرى.

**النشاط الاقتصادي الرئيسي :-** هو طبيعة العمل الرئيسي الذي تمارسه المؤسسة والذي قامت من اجله حسب التصنيف الدولي الموحد للأنشطة الاقتصادية ويسهم بأكبر قدر من القيمة المضافة في حالة تعدد الأنشطة داخل المؤسسة الواحدة

**العاملون :-** هم الأفراد العاملون في المنشأة أو المؤسسة من الذكور أو الإناث ممن لا يتلقون رواتب وأجور مقابل عملهم في المؤسسة كأصحاب العمل والعاملين لحسابهم الخاص، أو ممن يتلقون رواتب وأجور مقابل عملهم بغض النظر عن الآلية التي يتلقون بها رواتبهم أو أجورهم .

**تعويضات العاملين:-** هي مجموع الأجور النقدية والعينية في المنشآت أو المؤسسات ، بما في ذلك المزايا العينية والمساهمات في الضمان الاجتماعي، والتي تدفع للعاملين مقابل عملهم.

**الأصول الثابتة :-** هي الأصول ملموسة التي تمتلكها المنشأة أو المؤسسة لغرض استخدامها في ممارسة النشاط بشكل دائم او تستعمل بصورة متكررة أو مستمرة لفترات تزيد عن عام واحد، وليس الغرض اقتناءها أو بيعها. مثل (الأراضي، المباني، آلات والمعدات ، أثاث وأجهزة المكتب ، وسائل النقل، موجودات أخرى).

**استهلاك الأصول الثابتة ( الاندثار ) :-** هي عبارة عن التناقص السنوي في قيمة الموجودات الثابتة التي تستخدمها المنشأة نتيجة الاستخدام والتقدم والتطور التكنولوجي ويملاً من سجلات المنشأة بالنسبة للمنشآت التي لها سجلات نظامية أما المنشآت التي ليس لها سجلات نظامية (المنشآت الفردية) تحسب من قبل الحاسبة .

**إجمالي قيمة الإنتاج :** -هو عبارة عن قيمة الهامش التجاري مضافاً إليه قيمة إيرادات النشاطات الأخرى.

**الضرائب على الإنتاج :-** هي مدفوعات نقدية أو عينية إجبارية ودون مقابل يدفعها المنتجون إلى الحكومة العامة بموجب القوانين، وتتألف من ضرائب على المنتجات تدفع على السلع والخدمات عند إنتاجها أو بيعها أو تصريفها، ومن ضرائب أخرى على الإنتاج يدفعها المنتج المقيم نتيجة ممارسته لعملية الإنتاج.

**الاستهلاك الوسيط:-** هو مجموع قيمة المدخلات المستخدمة نتيجة ممارسة النشاط في المنشأة أو المؤسسة .

و يقاس خلال فترة زمنية محددة بشكل مشابه للإنتاج . ويتم تقييم الاستهلاك الوسيط بأسعار المشترين.

**القيمة المضافة :-** هي مقدار ما تم إضافته إلى الناتج المحلي من قبل المنشأة نتيجة ممارستها للنشاط ويتم حسابها من خلال طرح الاستهلاك الوسيط من قيمة الإنتاج.

**فائض العمليات الإجمالي :-** هو عبارة عن قيمة المتبقي من القيمة المضافة بعد طرح تعويضات العاملين.

**11. محتويات الاستثمار :-** تحتوي الاستثمارة على ثمان أقسام كما مبين أدناه :-

**القسم الأول :-** البيانات التعريفية ويشمل تسلسل الاستثمارة، تسلسل المنشأة في العينة ، عنوان المنشأة (اسم المحافظة ، القضاء ، الناحية ، المحلة أو القرية ، الشارع أو الزقاق ، رقم البلوك ، والبيئة ) ، الكيان القانوني ، تاريخ بدء ممارسة النشاط ، رأس مال المستثمر في المنشأة ، النشاط الرئيسي للمنشأة ، اسم النشاط الرئيسي للمنشأة ، الأنشطة الثانوية للمنشأة ، الإيجار التقديري للمنشأة وملكية المخزن مستقل ، مساحة المخزن ، ملكية المخزن والإيجار التقديري للمخزن ، معلومات عن استخدام الأجهزة ووسائل الاتصال، أشهر التوقف عن العمل وأسباب التوقف .

**القسم الثاني :-** عدد العاملين والحالة العملية للعاملين حسب الجنس ( ذكور ، إناث ، وكذلك الأحداث ) .

**القسم الثالث :-** تعويضات العاملين ، الرواتب والأجور والمزايا النقدية ، مساهمة المنشأة لصالح العاملين

**القسم الرابع :-** المستلزمات السلعية والخدمية .

**القسم الخامس :-** المصروفات الأخرى والمصروفات التحويلية .

**القسم السادس :-** الإيرادات وتشمل صافي مبيعات البضائع ، قيمة المشتريات ، مخزون أول المدة ، مخزون آخر المدة ، إيرادات من بيع منتجات من إنتاج المنشأة ، إيرادات خدمات نقل وشحن مقدمة للغير ، أيراد من تأجير الآلات ومعدات ووسائل النقل، إيرادات مقابل تقديم خدمات صيانة وإصلاح للغير، عمولات مقابل بيع منتجات وسلع للغير، إيرادات من تأجير أبنية ، الإيرادات الأخرى والإيرادات التحويلية .

**القسم السابع :-** النفقات الرأسمالية

**القسم الثامن :-** أهم السلع المتاجر بها خلال الشهر

**12. نسبة الاستجابة**

بلغ حجم العينة 15192 منشأة وكان عدد المنشآت المستجيبة بشكل كامل 14982 منشأة وبذلك بلغت نسبة الاستجابة 98.6 %، وباقي المنشآت البالغ عددها 210 منشأة هي منشآت غير مشمولة وغير مستجيبة حيث بلغت نسبتها 1.4 %.

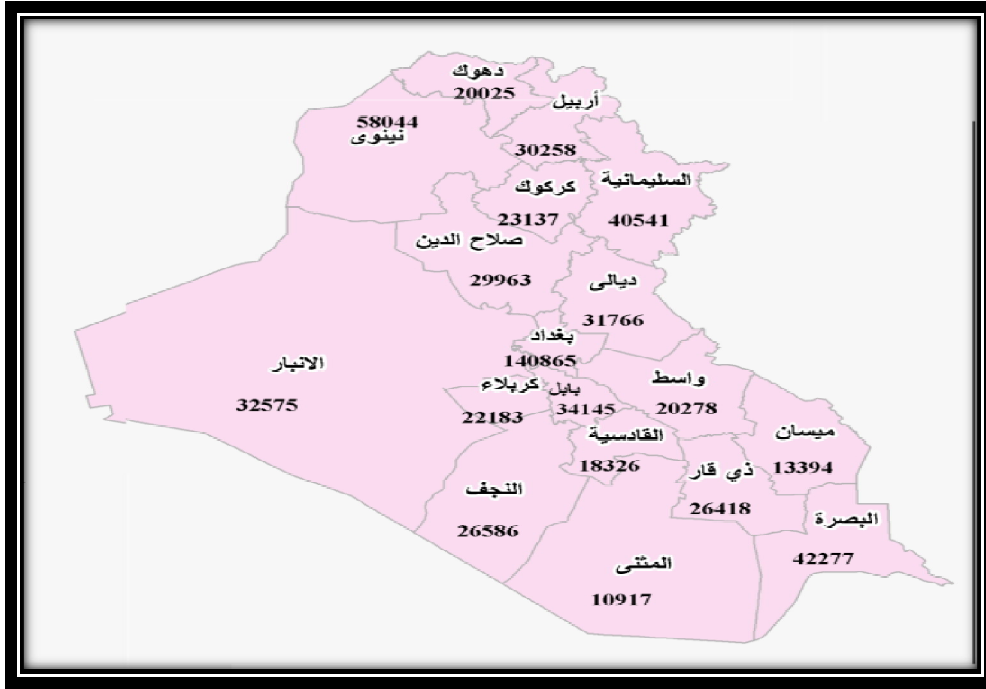
النسبة %	نتيجة المقابلة	عدد الاستثمارات
98.6	أنجز بشكل كامل	14982
0.1	أنجز بشكل جزئي	16
0.2	المعلومات غير مفيدة	24
0.3	رفض المقابلة	49
0.1	لم يعثر على المنشأة	10
0.0	المنشأة متوقفة	3
0.1	المنشأة مغلقة	9
0.0	أخرى	3
0.6	بعد تحديث العينة لم يعثر عليها	96
100		15192

13 . خلاصة لأهم المؤشرات الرئيسية

1.13 عدد المنشآت

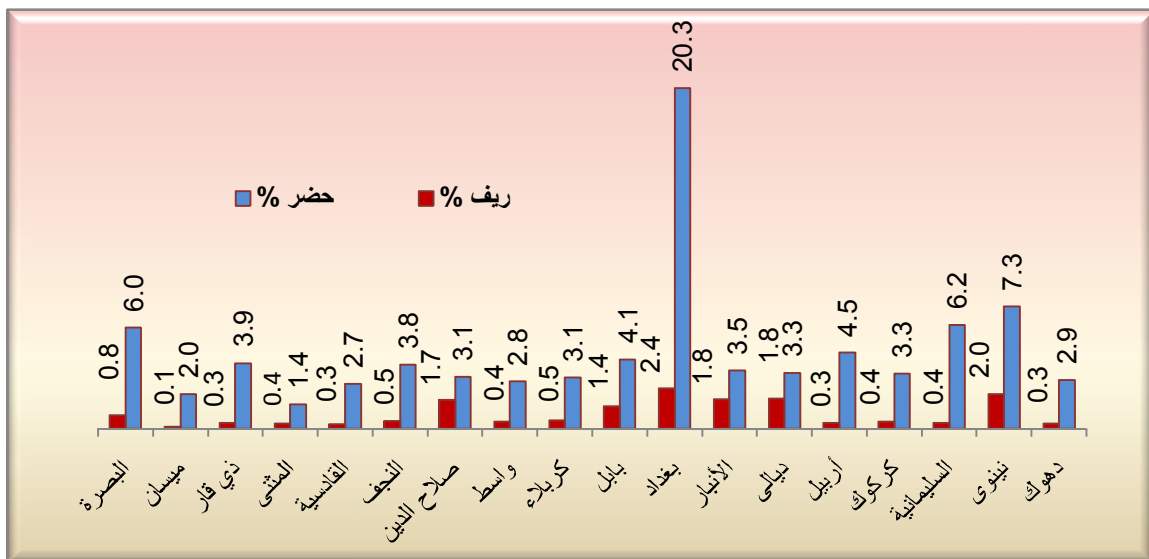
بلغ عدد المنشآت في نشاط التجارة الداخلية للقطاع الخاص 621698 منشأة ( جدول 1-1) .  
بلغ عدد المنشآت في الحضر 524121 بنسبة 84.3 % ، بينما بلغ عدد المنشآت في الريف 97577 منشأة  
بنسبة 15.7 % من إجمالي عدد المنشآت .

خارطة (1) توزيع عدد المنشآت حسب المحافظات



شكلت محافظة بغداد أعلى نسبة 22.7 % تليها محافظة نينوى بنسبة 9.3 % ثم محافظة البصرة بنسبة 6.8 % بينما شكلت محافظة المثنى أقل نسبة 1.8 % من إجمالي عدد المنشآت.

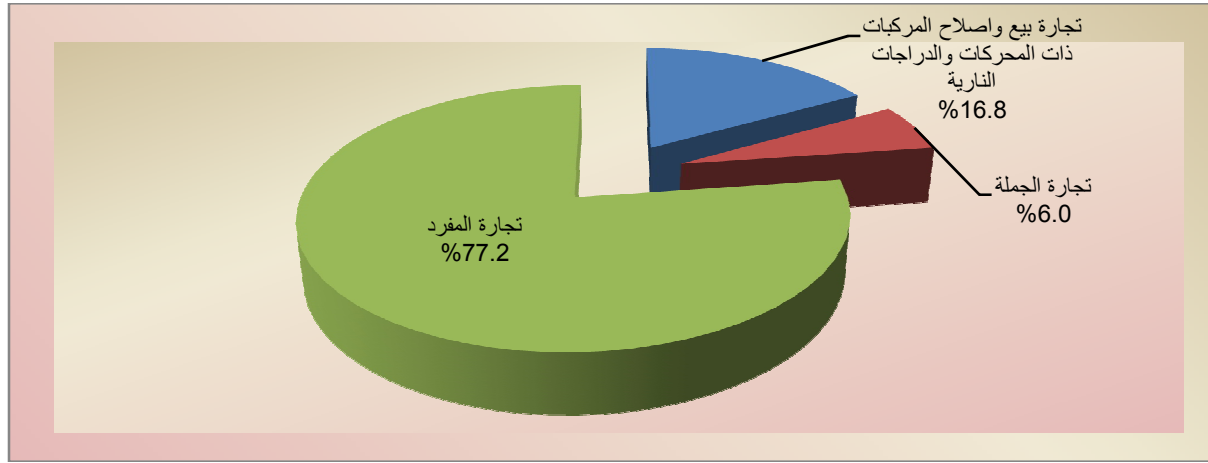
شكل (1) التوزيع النسبي للمنشآت حسب البيئة والمحافظة





بلغ عدد منشآت نشاط تجارة بيع وإصلاح المركبات ذات المحركات والدراجات النارية 104298 منشأة شكلت نسبة 16.8% بينما بلغت عدد المنشآت في تجارة الجملة 37363 منشأة ، شكلت نسبة 6.0% ، و تجارة المفرد 480037 منشأة شكلت نسبة 77.2% من إجمالي عدد المنشآت .

شكل (2) التوزيع النسبي للمنشآت حسب نوع النشاط الاقتصادي

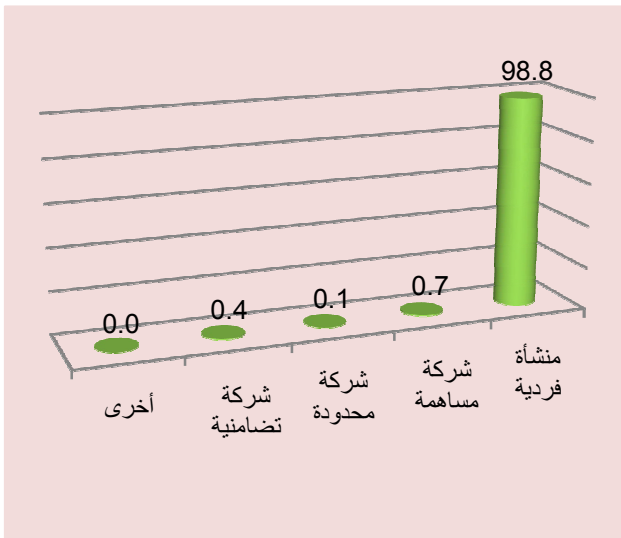


### 2.13 عدد المنشآت حسب الكيان القانوني

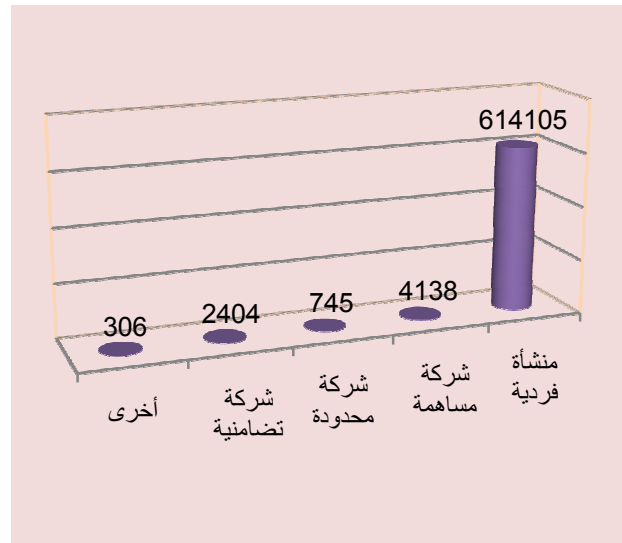
بلغ عدد المنشآت ذات الملكية الفردية 614105 منشأة ( جدول 2-1) شكلت نسبة 98.8% ، و الشركات المساهمة 4138 شركة بنسبة 0.7% ، و الشركات المحدودة 745 بنسبة 0.1% ، و الشركات التضامنية 2404 شركة بنسبة 0.4% ، و الأخرى 306 شكلت نسبة قليلة جداً تكاد تقترب من الصفر من إجمالي عدد المنشآت .

شكلت نسبة عدد المنشآت حسب الكيان القانوني لنشاط تجارة بيع وإصلاح المركبات ذات المحركات والدراجات النارية نسبة 16.8% و تجارة الجملة نسبة 6.0% و تجارة المفرد نسبة 77.2% من إجمالي عدد المنشآت حسب الكيان القانوني.

شكل (4) التوزيع النسبي للمنشآت حسب الكيان القانوني



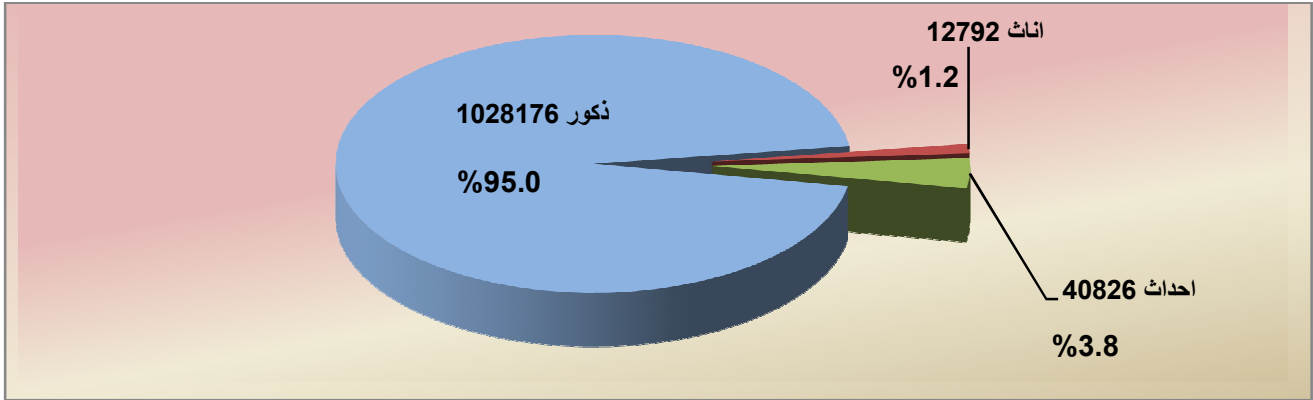
شكل (3) عدد المنشآت حسب الكيان القانوني



### 3.13 عدد العاملين

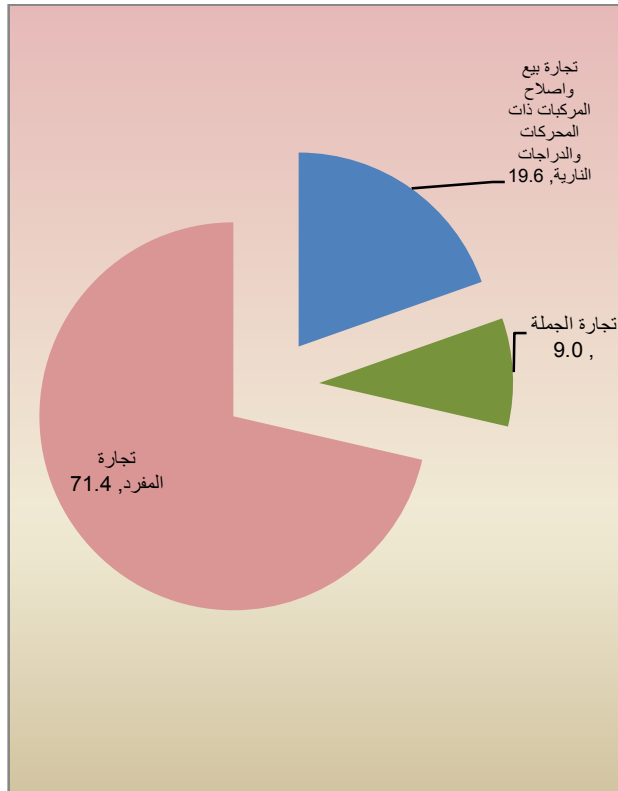
بلغ مجموع عدد العاملين في نشاط التجارة الداخلية للقطاع الخاص 1081794 عامل (جدول 6-1) ، شكلت نسبة الذكور 95.0 % والإناث 1.2 % والأحداث 3.8 % من إجمالي عدد العاملين.

شكل (5) إجمالي عدد العاملين حسب النوع الاجتماعي

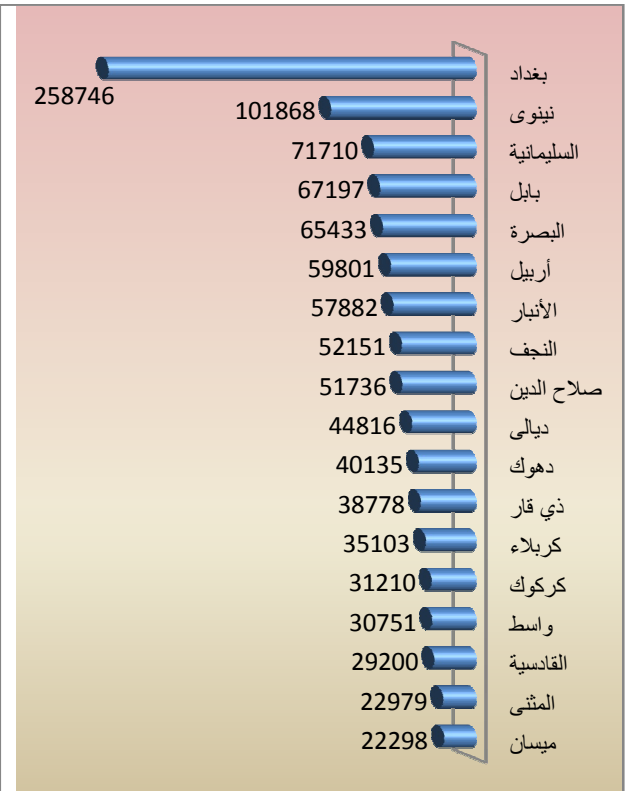


بلغ عدد العاملين في محافظة بغداد 258746 عامل وهو أعلى عدد للعاملين ، بينما بلغ عدد العاملين في محافظة ميسان 22298 عامل وهو أقل عدد للعاملين من مجموع محافظات العراق. بلغ عدد العاملين لنشاط تجارة بيع وإصلاح المركبات ذات المحركات والدراجات النارية 211795 عامل بنسبة 19.6 % وتجارة الجملة 97413 بنسبة 9.0 % و تجارة المفرد 772586 بنسبة 71.4 % من إجمالي عدد العاملين.

شكل (7) التوزيع النسبي لعدد العاملين حسب النشاط الاقتصادي

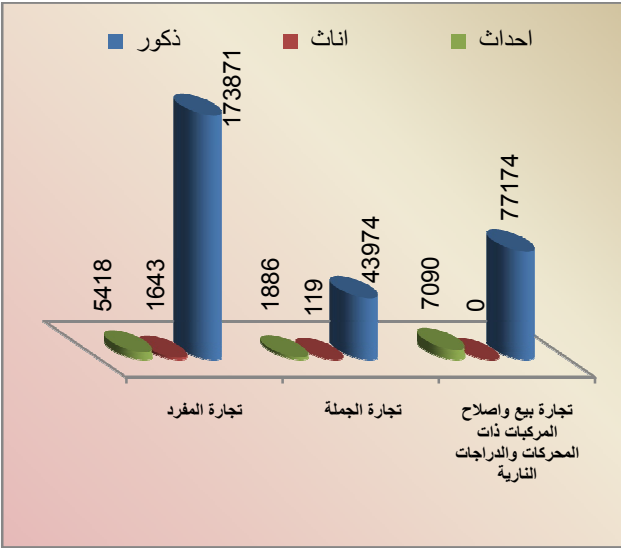


شكل (6) عدد العاملين حسب المحافظات

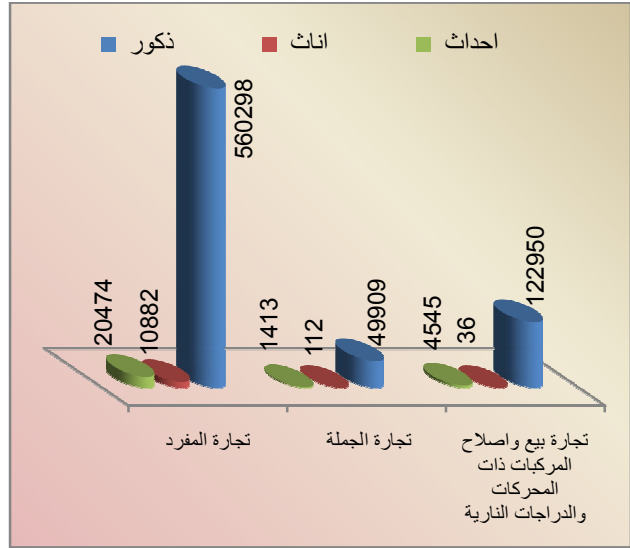


بلغ عدد العاملين من أصحاب العمل أو الذين يعملون لحسابهم الخاص أو لدى الأسرة 770619 عامل شكل نسبة 71.2 % من إجمالي عدد العاملين، شكلت نسبة الذكور 95.2 % ، والإناث نسبة 1.4 % ، والأحداث نسبة 3.4 % من مجموع عدد العاملين بدون اجر. بلغ عدد العاملين الذين يعملون بأجر 311175 عامل بنسبة 28.8 % ، من إجمالي عدد العاملين، شكلت نسبة الذكور 94.8 % ، والإناث نسبة 0.6 % ، والأحداث نسبة 4.6 % من مجموع عدد العاملين بأجر.

شكل (9) عدد العاملين بأجر حسب النوع الاجتماعي والنشاط الاقتصادي



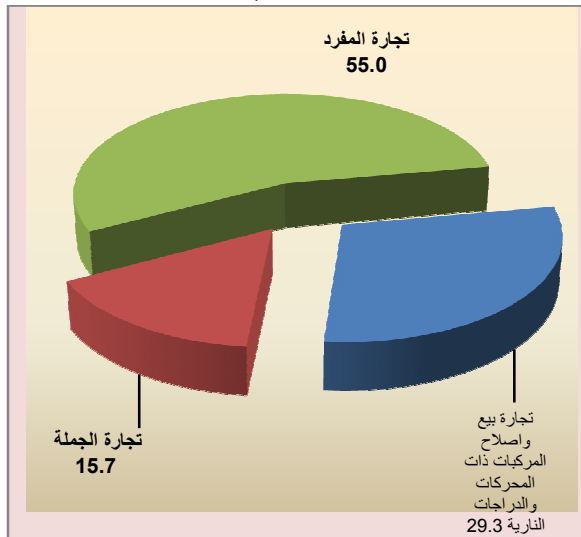
شكل (8) عدد العاملين (لحسابهم الخاص أو أصحاب العمل) حسب النوع الاجتماعي والنشاط الاقتصادي



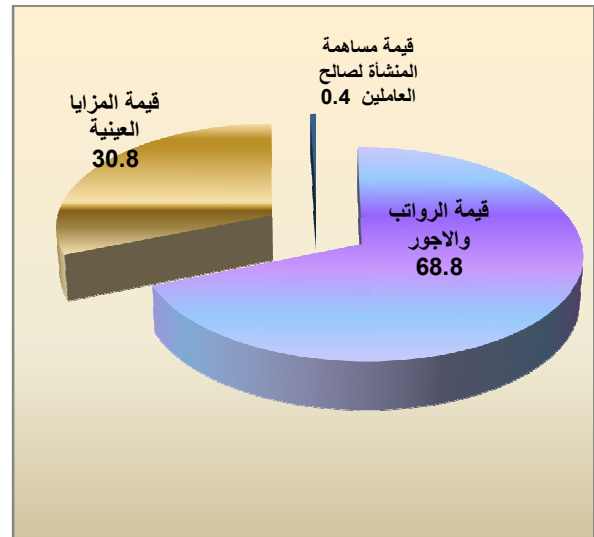
#### 4.13 إجمالي تعويضات العاملين

بلغ إجمالي تعويضات العاملين 1862.4 مليار دينار (جدول 7-1)، شكلت إجمالي الأجور المدفوعة للعاملين نسبة 68.8 % ، المزايا العينية نسبة 30.8 % ، و قيمة مساهمة المنشأة لصالح العاملين نسبة 0.4 % من إجمالي تعويضات العاملين . في حين شكل نشاط تجارة بيع وإصلاح المركبات ذات المحركات والدراجات النارية نسبة 29.3 % وتجارة الجملة نسبة 15.7 % و تجارة المفرد نسبة 55.0 % من إجمالي تعويضات العاملين.

شكل (11) نسبة إجمالي تعويضات العاملين حسب النشاط الاقتصادي



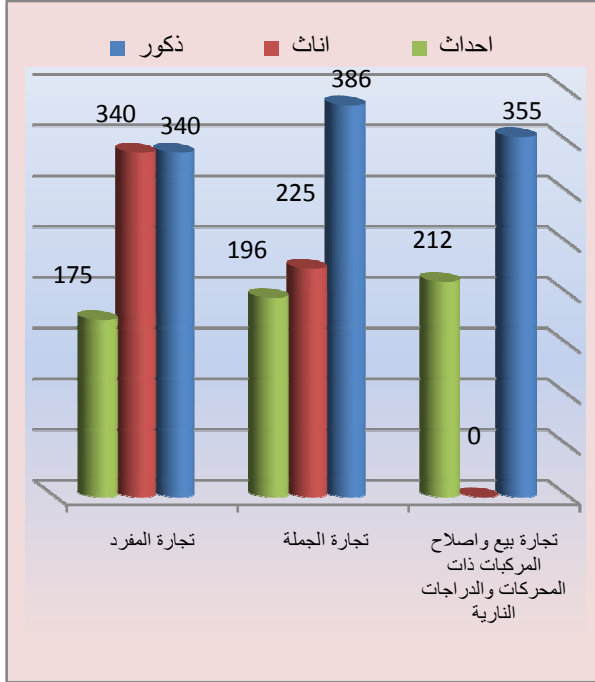
شكل (10) نسبة إجمالي تعويضات العاملين حسب النوع



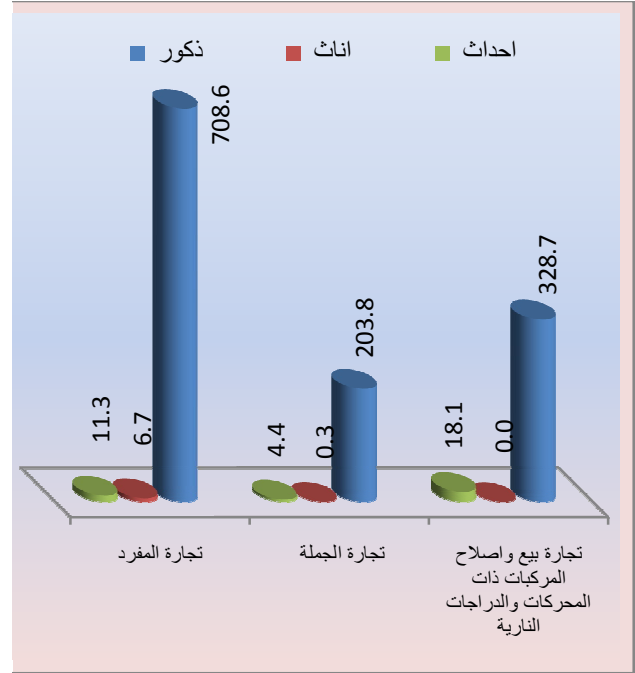
### 5.13 إجمالي الأجور المدفوعة

بلغ إجمالي الأجور المدفوعة للعاملين بأجر 1282.0 مليار دينار ( جدول 7-1)، وبمعدل أجر شهري 343 ألف دينار، بلغت حصة العاملين من الذكور 1241.1 مليار دينار شكلت نسبة 96.8 % وبمعدل أجر شهري 350 ألف دينار، بينما بلغت حصة العاملين من الإناث 7.0 مليار دينار بنسبة 0.6 % بمعدل أجر شهري 331 ألف دينار وبلغت حصة العاملين من الأحداث 33.9 مليار دينار شكلت نسبة 2.6 % من إجمالي الأجور ومعدل أجر شهري 196 ألف دينار .

شكل (13) معدل الأجر الشهري حسب النوع الاجتماعي والنشاط الاقتصادي (الف دينار)

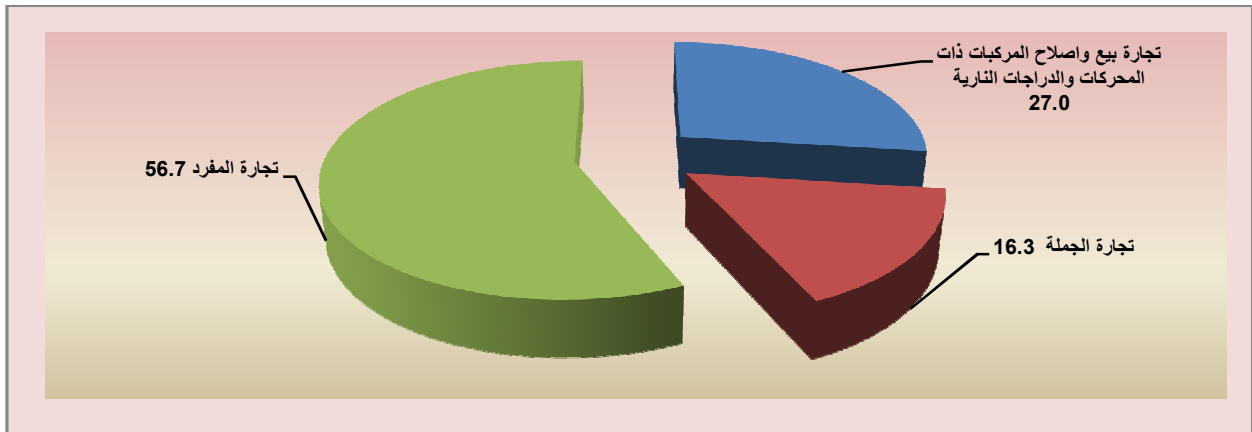


شكل (12) قيمة الأجور والرواتب حسب النوع الاجتماعي والنشاط الاقتصادي (مليار دينار)



شكلت نسبة الأجور المدفوعة لنشاطات تجارة بيع وإصلاح المركبات ذات المحركات والدراجات النارية نسبة 27.0 % و تجارة الجملة نسبة 16.3 % و تجارة المفرد نسبة 56.7 % من إجمالي الأجور المدفوعة.

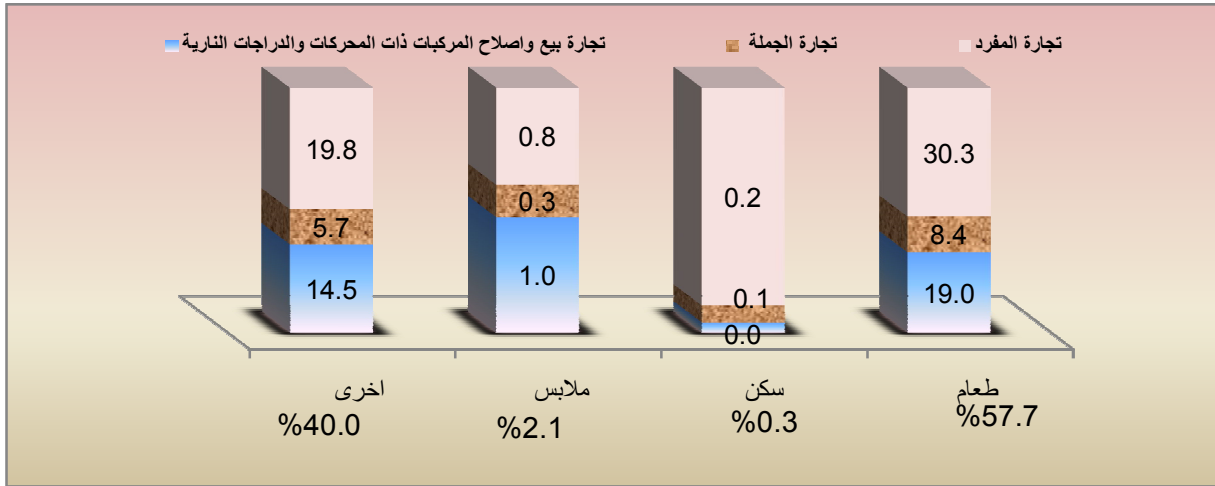
شكل (14) نسبة الأجور والرواتب حسب النشاط الاقتصادي



### 6.13 إجمالي قيمة المزايا العينية

بلغ إجمالي قيمة المزايا العينية 572.8 مليار دينار (جدول 8-1)، بلغت حصة الطعام 330.4 مليار دينار بنسبة 57.7 % ، حصة السكن 1.4 مليار دينار بنسبة 0.2 % ، حصة الملابس 12.1 مليار دينار بنسبة 2.1 % ، و حصة المزايا الأخرى 228.9 مليار دينار بنسبة 40 % من إجمالي قيمة المزايا العينية . شكلت نسبة المزايا العينية لنشاط تجارة بيع وإصلاح المركبات ذات المحركات والدراجات النارية نسبة 34.43 % و تجارة الجملة نسبة 14.4 % و تجارة المفرد نسبة 51.2 % من إجمالي قيمة المزايا العينية.

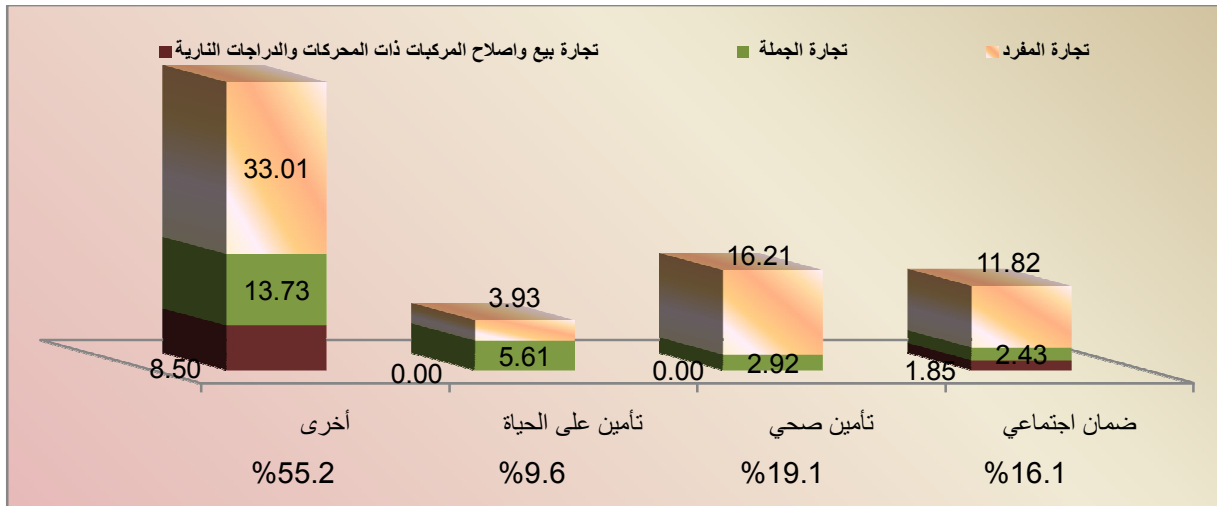
شكل (15) نسبة المزايا العينية حسب النوع والنشاط الاقتصادي



### 7.13 إجمالي قيمة مساهمة المنشأة لصالح العاملين

بلغت إجمالي قيمة مساهمة المنشأة لصالح العاملين 7.6 مليار دينار (جدول 9-1) ، بلغت قيمة الضمان الاجتماعي 1.2 مليار دينار بنسبة 16.1 % ، بلغت حصة التأمين الصحي 1.5 مليار دينار بنسبة 19.1 % ، بلغت حصة التأمين على الحياة 0.7 مليار دينار بنسبة 9.6 % ، بلغت حصة المساهمات الأخرى 4.2 مليار دينار بنسبة 55.2 % من إجمالي قيمة مساهمة المنشأة لصالح العاملين . شكلت قيمة مساهمة المنشأة لصالح العاملين لنشاط تجارة بيع وإصلاح المركبات ذات المحركات والدراجات النارية نسبة 10.3 % و تجارة الجملة نسبة 24.7 % و تجارة المفرد نسبة 65.0 % من إجمالي قيمة مساهمة المنشأة لصالح العاملين.

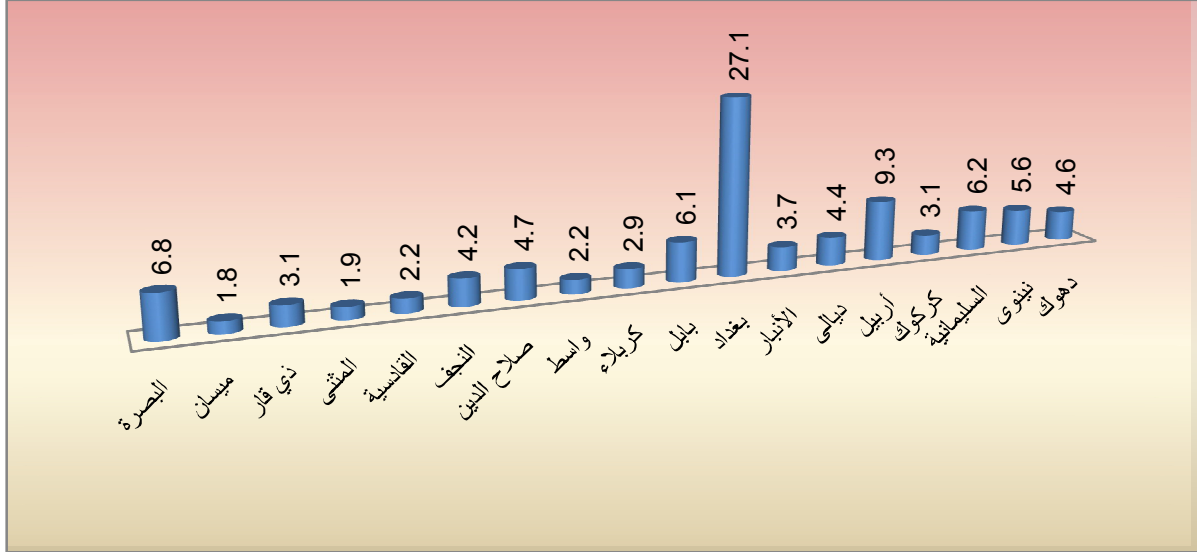
شكل (16) نسبة مساهمة المنشأة لصالح العاملين حسب النوع والنشاط الاقتصادي



### 8.13 قيمة إجمالي الإنتاج

بلغت قيمة إجمالي الإنتاج 16790.1 مليار دينار (جدول 10-1)، شكلت محافظة بغداد أعلى نسبة 27.1%، تليها محافظة أربيل بنسبة 9.3% ثم محافظة البصرة بنسبة 6.8% بينما شكلت محافظة ميسان أقل نسبة 1.8% من إجمالي قيمة الإنتاج.

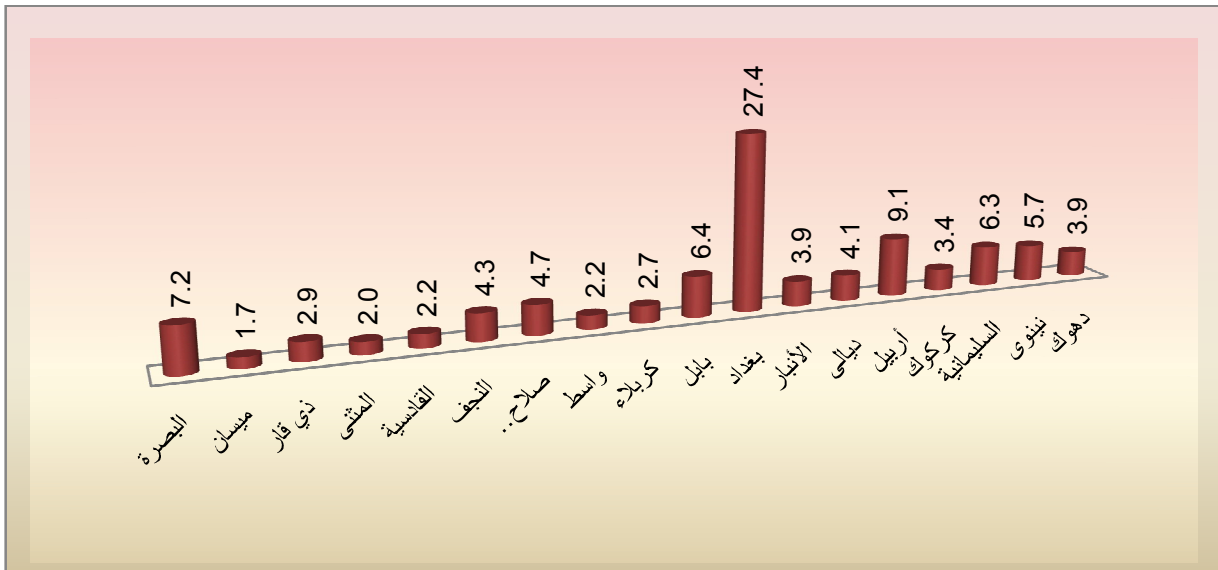
شكل (17) نسبة قيمة إجمالي الإنتاج حسب المحافظات



### 9.13 القيمة المضافة الإجمالية بسعر المنتج

بلغت القيمة المضافة الإجمالية بسعر المنتج 12787.5 مليار دينار (جدول 10-1)، شكلت محافظة بغداد أعلى نسبة 27.4%، تليها محافظة أربيل بنسبة 9.1% ثم محافظة البصرة بنسبة 7.2% بينما شكلت محافظة ميسان أقل نسبة 1.7% من إجمالي القيمة المضافة.

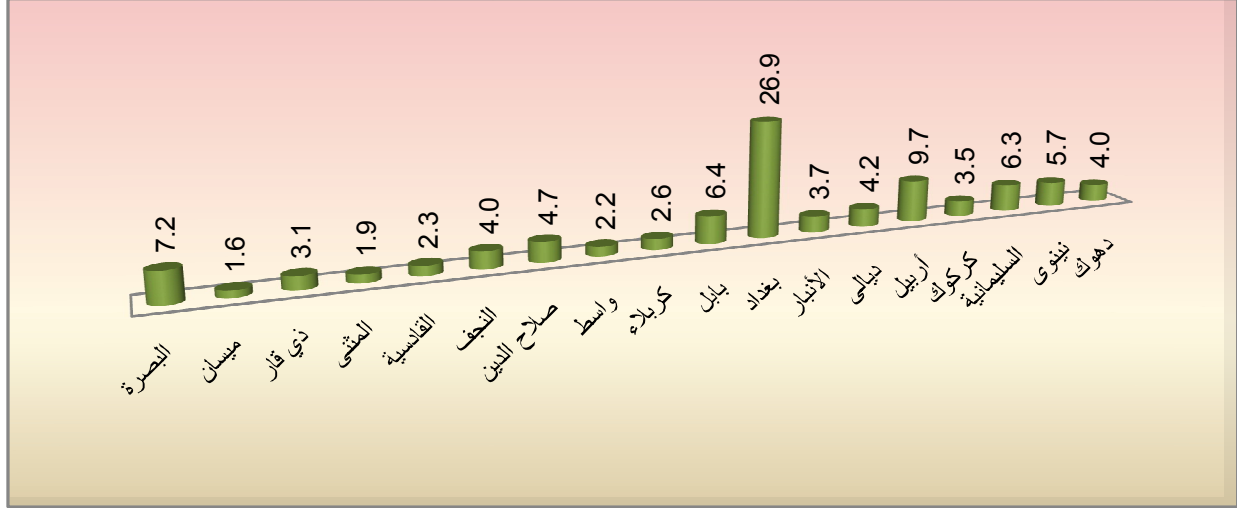
شكل (18) نسبة إجمالي القيمة المضافة حسب المحافظات



### 10.13 فائض العمليات الإجمالي

بلغت قيمة فائض العمليات الإجمالي 10889.7 مليار دينار (جدول 10-1)، شكلت محافظة بغداد أعلى نسبة 26.9%، تليها محافظة أربيل بنسبة 9.7% ثم محافظة البصرة بنسبة 7.2% بينما شكلت محافظة ميسان أقل نسبة 1.6% من إجمالي قيمة فائض العمليات.

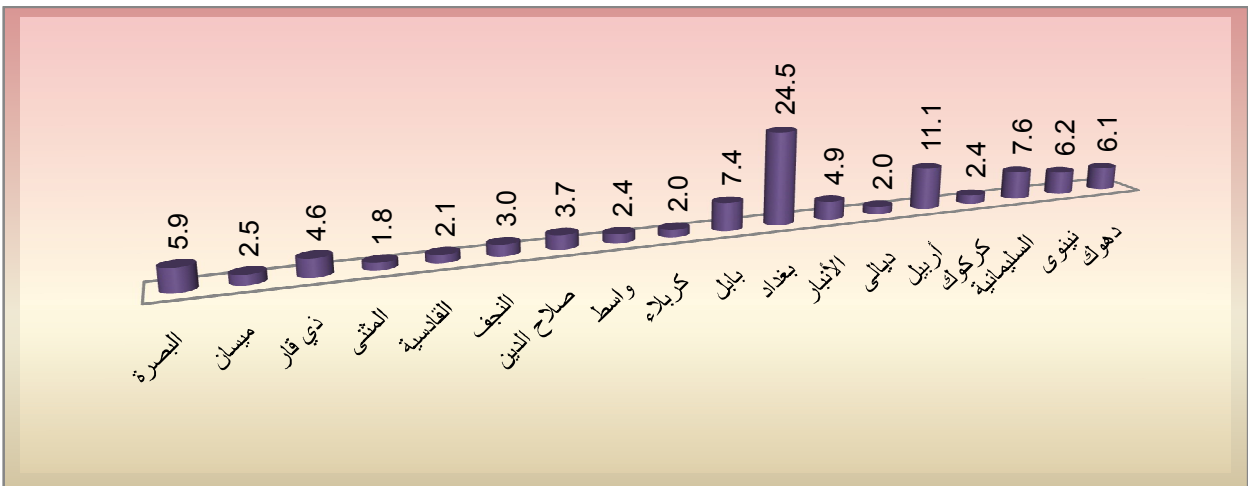
شكل (19) نسبة فائض العمليات الإجمالي حسب المحافظات



### 11.13 قيمة صافي المبيعات (بضائع بغرض البيع)

بلغ صافي مبيعات (بضائع بغرض البيع) 70663.9 مليار دينار (جدول 11-1) شكلت تجارة بيع وإصلاح المركبات ذات المحركات والدراجات النارية نسبة 10.2% تجارة الجملة 19.3% وتجارة المفرد 70.5% من إجمالي صافي مبيعات بضائع بغرض البيع، محققه هامش تجاري بنسبة ( 18.4% ، 15.4% ، 22.0%) من إجمالي صافي مبيعات بضائع بغرض البيع للنشاط المقابل . شكلت محافظة بغداد أعلى نسبة 24.5%، تليها محافظة أربيل بنسبة 11.1% ثم محافظة السليمانية بنسبة 7.6% بينما شكلت محافظة المثنى أقل نسبة 1.8% من إجمالي صافي مبيعات بضائع بغرض البيع.

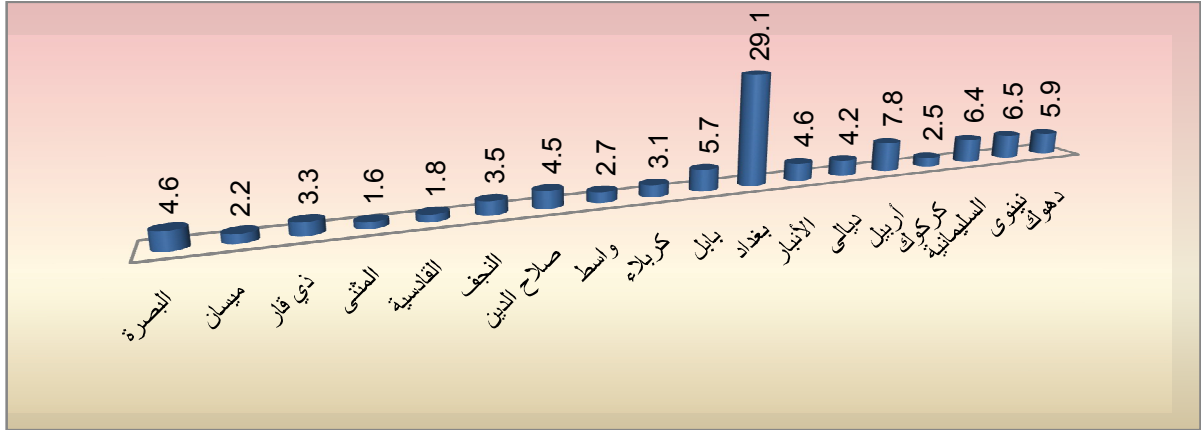
شكل (20) نسبة قيمة صافي المبيعات حسب المحافظات



### 12.13 المستلزمات السلعية

بلغ مجموع قيمة المستلزمات السلعية 651.6 مليار دينار ( جدول 1-14 ) . شكلت محافظة بغداد أعلى نسبة 29.1% تليها محافظة اربيل نسبة 7.8 % ثم محافظة دهوك نسبة 5.9 % بينما شكلت محافظة المثنى اقل نسبة 1.6 % من إجمالي قيمة المستلزمات السلعية ، شكلت المصروفات على الكهرباء أعلى نسبة 42.2 % تليها وقود ومحروقات وزيوت بنسبة 18.1 % ثم مواد التعبئة والتغليف بنسبة 16.2 % من إجمالي قيمة المستلزمات السلعية.

شكل (21) نسبة قيمة المستلزمات السلعية حسب المحافظات



بلغت قيمة المستلزمات السلعية لنشاط تجارة بيع وإصلاح المركبات ذات المحركات والدراجات النارية 91.2 مليار دينار شكلت نسبة 14% ، و تجارة الجملة 54.8 مليار دينار وبنسبة 8.4 % ، و تجارة المفرد 505.5 مليار دينار حيث شكلت نسبة 77.6% من إجمالي قيمة المستلزمات السلعية.

### 13.13 المستلزمات الخدمية

بلغ مجموع قيمة المستلزمات الخدمية 3351 مليار دينار ( جدول 1-15 )، شكلت محافظة بغداد أعلى نسبة 25.8 % تليها محافظة اربيل نسبة 10.1 % ثم محافظة دهوك نسبة 6.9 % بينما شكلت محافظة المثنى اقل نسبة 1.8 % من إجمالي قيمة المستلزمات الخدمية ، شكلت إيجارات الأبنية المدفوعة أعلى نسبة 49% تليها مصاريف تحميل و تفريغ و نقل بضائع بنسبة 21.3 % من إجمالي قيمة المستلزمات الخدمية.

شكل (22) نسبة قيمة المستلزمات الخدمية حسب المحافظات





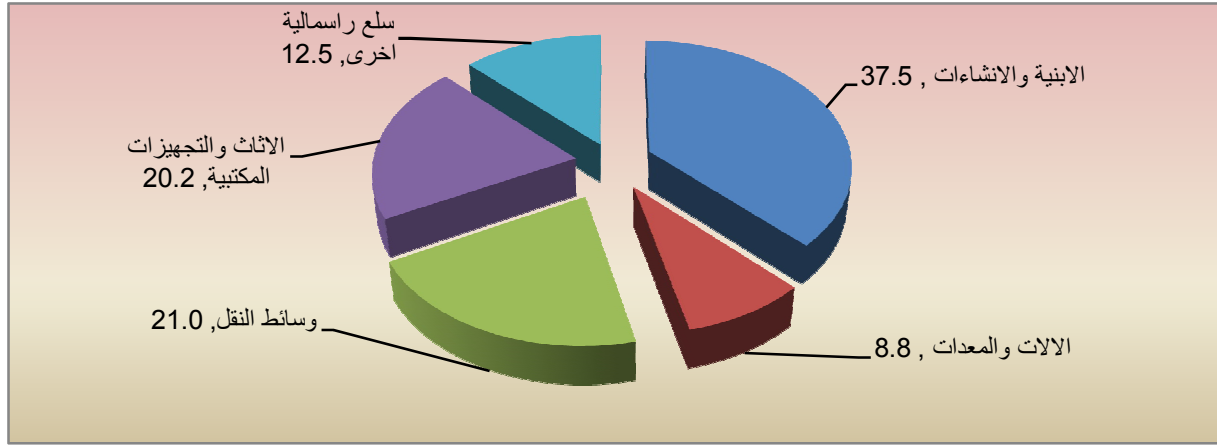
بلغت قيمة المستلزمات الخدمية لنشاط تجارة بيع وإصلاح المركبات ذات المحركات والدراجات النارية 439.1 مليار دينار شكلت نسبة 13.1%، و تجارة الجملة 544.4 مليار دينار وبنسبة 16.3 % ، و تجارة المفرد 2367.4 مليار دينار حيث شكلت نسبة 70.6% من إجمالي قيمة المستلزمات الخدمية.

### 14.13 قيمة كلفة الأصول الثابتة كما في 2012 / 12 / 31

بلغ قيمة كلفة الأصول الثابتة 3364.6 مليار دينار خلال عام 2012 ( جدول 1-18 ) ، شكلت الأبنية والإنشاءات نسبة 37.5%، الآلات والمعدات نسبة 8.8 %، وسائط النقل نسبة 21.0 %، الأثاث والتجهيزات المكتبية نسبة 20.2 %، والسلع الرأسمالية الأخرى نسبة 12.5 % من إجمالي القيمة الصافية للأصول الثابتة.

شكل نشاط تجارة بيع وإصلاح المركبات ذات المحركات والدراجات النارية نسبة 12.9%، و تجارة الجملة بنسبة 11.8 % ، و تجارة المفرد نسبة 75.3% من إجمالي كلفة الأصول الثابتة.

شكل (23) نسبة كلفة الأصول الثابتة حسب نوع الموجود



شكلت محافظة بغداد أعلى نسبة حيث بلغت 17.0 %، تليها محافظة السليمانية بنسبة 16.3 % ثم محافظة أربيل بنسبة 9.0 % بينما شكلت محافظة كربلاء أقل نسبة 1.7 %.

شكل (24) نسبة كلفة الأصول الثابتة حسب المحافظات





الجزء الثاني

الجدول الإحصائية



جدول رقم (1 - 1) عدد المنشآت حسب البيئة والنشاط الاقتصادي والمحافظة

المحافظة	رمز النشاط	نوع النشاط	حضر	ريف	مجموع	حضر %	ريف %	مجموع %
دهوك	45	تجارة بيع واصلاح المركبات ذات المحركات والدراجات النارية	2532	180	2712	0.5	0.2	0.4
	46	تجارة الجملة	1765	193	1958	0.3	0.2	0.3
	47	تجارة المفرد	13732	1623	15355	2.6	1.7	2.5
		المجموع	18029	1996	20025	3.4	2.0	3.2
	45	تجارة بيع واصلاح المركبات ذات المحركات والدراجات النارية	8163	1906	10069	1.6	2.0	1.6
نينوى	46	تجارة الجملة	2786	970	3756	0.5	1.0	0.6
	47	تجارة المفرد	34358	9861	44219	6.6	10.1	7.1
		المجموع	45307	12737	58044	8.6	13.1	9.3
السليمانية	45	تجارة بيع واصلاح المركبات ذات المحركات والدراجات النارية	5579	249	5828	1.1	0.3	0.9
	46	تجارة الجملة	3291	182	3473	0.6	0.2	0.6
	47	تجارة المفرد	29492	1748	31240	5.6	1.8	5.0
		المجموع	38362	2179	40541	7.3	2.2	6.5
	45	تجارة بيع واصلاح المركبات ذات المحركات والدراجات النارية	4395	408	4803	0.8	0.4	0.8
كركوك	46	تجارة الجملة	1191	45	1236	0.2	0.0	0.2
	47	تجارة المفرد	14840	2258	17098	2.8	2.3	2.8
		المجموع	20426	2711	23137	3.9	2.8	3.7
	45	تجارة بيع واصلاح المركبات ذات المحركات والدراجات النارية	5508	298	5806	1.1	0.3	0.9
	46	تجارة الجملة	2195	34	2229	0.4	0.0	0.4
أربيل	47	تجارة المفرد	20503	1720	22223	3.9	1.8	3.6
		المجموع	28206	2052	30258	5.4	2.1	4.9
	45	تجارة بيع واصلاح المركبات ذات المحركات والدراجات النارية	3413	1148	4561	0.7	1.2	0.7
	46	تجارة الجملة	1106	473	1579	0.2	0.5	0.3
	47	تجارة المفرد	16105	9521	25626	3.1	9.8	4.1
ديالى	45	تجارة بيع واصلاح المركبات ذات المحركات والدراجات النارية	20624	11142	31766	3.9	11.4	5.1
	46	تجارة الجملة	1394	744	2138	0.3	0.8	0.3
	47	تجارة المفرد	16057	8195	24252	3.1	8.4	3.9
		المجموع	21602	10973	32575	4.1	11.2	5.2
	45	تجارة بيع واصلاح المركبات ذات المحركات والدراجات النارية	4151	2034	6185	0.8	2.1	1.0
الانبار	46	تجارة الجملة	1394	744	2138	0.3	0.8	0.3
	47	تجارة المفرد	16057	8195	24252	3.1	8.4	3.9
		المجموع	21602	10973	32575	4.1	11.2	5.2

جدول رقم (1-1) عدد المنشآت حسب البيئة والنشاط الاقتصادي والمحافظة

المحافظة	رمز النشاط	نوع النشاط	حضر	ريف	مجموع	حضر %	ريف %	مجموع %
بغداد	45	تجارة بيع واصلاح المركبات ذات المحركات والدراجات التارية تجارة الجملة تجارة المفرد المجموع	20569	4168	24737	3.9	4.3	4.0
			7151	635	7786	1.4	0.7	1.3
			98569	9773	108342	18.8	10.0	17.4
			126289	14576	140865	24.1	14.9	22.7
			3998	1446	5444	0.8	1.5	0.9
			1239	467	1706	0.2	0.5	0.3
			20488	6507	26995	3.9	6.7	4.3
بابل	45	تجارة بيع واصلاح المركبات ذات المحركات والدراجات التارية تجارة الجملة تجارة المفرد المجموع	3998	1446	5444	0.8	1.5	0.9
			1239	467	1706	0.2	0.5	0.3
			20488	6507	26995	3.9	6.7	4.3
			25725	8420	34145	4.9	8.6	5.5
			2785	596	3381	0.5	0.6	0.5
			1036	154	1190	0.2	0.2	0.2
			15167	2445	17612	2.9	2.5	2.8
كربلاء	47	تجارة المفرد المجموع	18988	3195	22183	3.6	3.3	3.6
			2890	654	3544	0.6	0.7	0.6
			1047	73	1120	0.2	0.1	0.2
			13624	1990	15614	2.6	2.0	2.5
			17561	2717	20278	3.4	2.8	3.3
			3200	1182	4382	0.6	1.2	0.7
			1167	541	1708	0.2	0.6	0.3
صلاح الدين	46	تجارة بيع واصلاح المركبات ذات المحركات والدراجات التارية تجارة الجملة تجارة المفرد المجموع	14839	9034	23873	2.8	9.3	3.8
			19206	10757	29963	3.7	11.0	4.8
			5221	237	5458	1.0	0.2	0.9
			1303	297	1600	0.2	0.3	0.3
			17262	2266	19528	3.3	2.3	3.1
			23786	2800	26586	4.5	2.9	4.3
			2516	130	2646	0.5	0.1	0.4
النجف	46	تجارة بيع واصلاح المركبات ذات المحركات والدراجات التارية تجارة الجملة تجارة المفرد المجموع	1109	74	1183	0.2	0.1	0.2
			12962	1535	14497	2.5	1.6	2.3
			16587	1739	18326	3.2	1.8	2.9
			5221	237	5458	1.0	0.2	0.9
			1303	297	1600	0.2	0.3	0.3
			17262	2266	19528	3.3	2.3	3.1
			23786	2800	26586	4.5	2.9	4.3
القادسية	45	تجارة بيع واصلاح المركبات ذات المحركات والدراجات التارية تجارة الجملة تجارة المفرد المجموع	2516	130	2646	0.5	0.1	0.4
			1109	74	1183	0.2	0.1	0.2
			12962	1535	14497	2.5	1.6	2.3
			16587	1739	18326	3.2	1.8	2.9
			5221	237	5458	1.0	0.2	0.9
			1303	297	1600	0.2	0.3	0.3
			17262	2266	19528	3.3	2.3	3.1

جدول رقم (1 - 1) عدد المنشآت حسب البيئة والنشاط الاقتصادي والمحافظة

المحافظة	رمز النشاط	نوع النشاط	حضر	ريف	مجموع	حضر %	ريف %	مجموع %
المتشي	45	تجارة بيع واصلاح المركبات ذات المحركات والدراجات التارية	1650	245	1895	0.3	0.3	0.3
			566	39	605	0.1	0.0	0.1
			6796	1621	8417	1.3	1.7	1.4
			9012	1905	10917	1.7	2.0	1.8
			3610	145	3755	0.7	0.1	0.6
			979	91	1070	0.2	0.1	0.2
			19716	1877	21593	3.8	1.9	3.5
			24305	2113	26418	4.6	2.2	4.2
			2103	77	2180	0.4	0.1	0.4
			568	31	599	0.1	0.0	0.1
ميسان	46	تجارة الجملة	10055	560	10615	1.9	0.6	1.7
			12726	668	13394	2.4	0.7	2.2
			6603	309	6912	1.3	0.3	1.1
			2226	201	2427	0.4	0.2	0.4
			28551	4387	32938	5.4	4.5	5.3
البيصرة	47	تجارة المفرد	37380	4897	42277	7.1	5.0	6.8
			88886	15412	104298	17.0	15.8	16.8
			32119	5244	37363	6.1	5.4	6.0
			403116	76921	480037	76.9	78.8	77.2
			524121	97577	621698	100.0	100.0	100.0
العراق	45	تجارة بيع واصلاح المركبات ذات المحركات والدراجات التارية	88886	15412	104298	17.0	15.8	16.8
			32119	5244	37363	6.1	5.4	6.0
			403116	76921	480037	76.9	78.8	77.2
			524121	97577	621698	100.0	100.0	100.0
			47	47	47	0.0	0.0	0.0

ملاحظة : بعض مجاميع النسب المعوية قد لا تطابق بسبب التقريب

جدول رقم (1- 2) عدد المنشآت حسب البيئة والنشاط الاقتصادي

رمز النشاط	نوع النشاط	حضر	ريف	المجموع	حضر %	ريف %	المجموع %
4510	تجارة المركبات ذات المحركات جملة ومفرد (تجزئة)	2599	579	3178	0.4	0.1	0.5
4520	صيانة وإصلاح المركبات ذات المحركات	56187	10410	66597	9.0	1.7	10.7
4530	تجارة قطع غيارواكسسوارات المركبات ذات المحركات جملة ومفرد	27408	4231	31639	4.4	0.7	5.1
4540	تجارة وصيانة وإصلاح الدراجات النارية والإكسسوارات وقطع الغيار المتصلة بها	2692	192	2884	0.4	0.0	0.5
45	تجارة بيع وإصلاح المركبات ذات المحركات والدراجات النارية	88886	15412	104298	14.3	2.5	16.8
4610	تجارة الجملة على أساس العقد أو نظير رسم تشمل الخدمات الخاصة بتجارة الجملة	1745	263	2008	0.3	0.0	0.3
4620	تجارة الجملة للمواد الخام الزراعية والماشية الحية	1980	709	2689	0.3	0.1	0.4
4630	تجارة الجملة للأغذية والمشروبات والتبغ	8600	1665	10265	1.4	0.3	1.7
4641	تجارة الجملة للمنسوجات والملبوسات والأحذية	3715	217	3932	0.6	0.0	0.6
4649	تجارة الجملة للسلع المنزلية الأخرى	4289	196	4485	0.7	0.0	0.7
4651	تجارة الجملة لأجهزة الحواسيب ومتعلقاتها الخارجية والبرامج الخاصة بها	133	0	133	0.0	0.0	0.0
4652	تجارة الجملة للمعدات الخاصة بالإلكترونيات وأجهزة الاتصالات وأجزائها	691	84	775	0.1	0.0	0.1
4653	تجارة الجملة للالات والمعدات الزراعية	316	44	360	0.1	0.0	0.1
4659	تجارة الجملة للمعدات والالات الأخرى	1464	118	1582	0.2	0.0	0.3
4661	تجارة الجملة للوقود الصلب والسائل والغازي والمنتجات المتصلة بها	505	454	959	0.1	0.1	0.2
4662	تجارة الجملة للمعادن وخاماتها	752	199	951	0.1	0.0	0.2
4663	تجارة الجملة لمواد البناء والأجهزة ومعدات ولوازم السبائك والتدفئة	5588	946	6534	0.9	0.2	1.1
4669	تجارة الجملة للنفايات والخردة والمنتجات الأخرى غير المصنفة في مكان اخر	1316	205	1521	0.2	0.0	0.2
4690	تجارة الجملة غير المتخصصة	1025	144	1169	0.2	0.0	0.2
46	تجارة الجملة	32119	5244	37363	5.2	0.8	6.0
4711	تجارة المفرد في المتاجر غير المتخصصة التي تكون فيها الأغذية أو المشروبات أو التبغ هي السلع السائدة فيها	117393	36888	154281	18.9	5.9	24.8
4719	تجارة المفرد (التجزئة) الأخرى في المتاجر غير المتخصصة	492	0	492	0.1	0.0	0.1



جدول رقم ( 1- 2 ) عدد المنشآت حسب البيئة والنشاط الاقتصادي

رمز النشاط	نوع النشاط	حضر	ريف	المجموع	حضر %	ريف %	المجموع %
4721	تجارة المفرد (التجزئة) للأغذية في المتاجر المتخصصة	79674	16504	96178	12.8	2.7	15.5
4722	تجارة المفرد (التجزئة) للمشروبات في المتاجر المتخصصة	3580	671	4251	0.6	0.1	0.7
4723	تجارة المفرد (التجزئة) للتبغ ومنتجاته في المتاجر المتخصصة	2125	99	2224	0.3	0.0	0.4
4730	تجارة المفرد (التجزئة) لوقود المركبات	6090	4350	10440	1.0	0.7	1.7
4741	تجارة المفرد (التجزئة) لمعدات الحاسب الآلي والوحدات الطرفية والبرمجيات والاتصالات	14497	1065	15562	2.3	0.2	2.5
4742	تجارة المفرد (التجزئة) للأجهزة السمعية والبصرية في المتاجر المتخصصة	7574	612	8186	1.2	0.1	1.3
4751	تجارة المفرد (التجزئة) للمنسوجات	8554	330	8884	1.4	0.1	1.4
4752	تجارة المفرد (التجزئة) للخردوات المعدنية والطلاء والزجاج ولوازم البناء	35885	4333	40218	5.8	0.7	6.5
4753	تجارة المفرد (التجزئة) للسجاد والأكلمة وأغطية الحوائط والأرضيات	3616	123	3739	0.6	0.0	0.6
4759	تجارة المفرد (التجزئة) للأجهزة المنزلية والأثاث ومعدات الإضاءة والمعدات المنزلية الأخرى	23192	2624	25816	3.7	0.4	4.2
4761	تجارة المفرد (التجزئة) للكتب والصحف والأدوات المكتبية	6744	676	7420	1.1	0.1	1.2
4762	تجارة المفرد (التجزئة) للتسجيلات الموسيقية والمرنية	925	60	985	0.1	0.0	0.2
4763	تجارة المفرد (التجزئة) للادوات الرياضية	1324	0	1324	0.2	0.0	0.2
4764	تجارة المفرد (التجزئة) للالعاب ولعب الأطفال	2604	212	2816	0.4	0.0	0.5
4771	تجارة المفرد (التجزئة) للملابس والأحذية والسلع الجلدية	48008	3351	51359	7.7	0.5	8.3
4772	تجارة المفرد (التجزئة) للسلع الصيدلانية والطبية واصناف مستحضرات التجميل والزينة	15506	1818	17324	2.5	0.3	2.8
4773	تجارة المفرد (التجزئة) الأخرى في المتاجر المتخصصة	20005	2765	22770	3.2	0.4	3.7
4774	تجارة المفرد (التجزئة) للسلع المستعملة في المتاجر المتخصصة	5328	440	5768	0.9	0.1	0.9
47	تجارة المفرد	403116	76921	480037	64.8	12.4	77.2
	المجموع	524121	97577	621698	84.3	15.7	100.0

جدول ( 2- 1) عدد المنشآت حسب الكيان القانوني والنشاط الاقتصادي والمحافظة

المحافظة	رصد النشاط	نوع النشاط	منشأة فردية	شركة مساهمة	شركة محدودة	شركة تضامنية	أخرى	مجموع	منشأة فردية %	شركة مساهمة %	شركة محدودة %	شركة تضامنية %	أخرى %	% مجموع %
دهوك	47	تجارة بيع و اصلاح المركبات ذات المحركات والدرجات النارية تجارة الجملة تجارة المفرد المجموع	19883	106	36	0	0	20025	3.2	2.6	4.8	0.0	0.0	3.2
			44080	70	0	0	0	44219	7.2	1.7	0.0	2.9	0.0	7.1
			3756	0	0	0	0	3756	0.6	0.0	0.0	0.0	0.0	0.6
			1927	31	0	0	0	1958	0.3	0.7	0.0	0.0	0.0	0.3
			2676	0	36	0	0	2712	0.4	0.0	4.8	0.0	0.0	0.4
السليمانية	47	تجارة بيع و اصلاح المركبات ذات المحركات والدرجات النارية تجارة الجملة تجارة المفرد المجموع	57905	70	0	69	0	58044	9.4	1.7	0.0	2.9	0.0	9.3
			31067	83	19	71	0	31240	5.1	2.0	2.6	3.0	0.0	5.0
			3378	0	77	18	0	3473	0.6	0.0	10.3	0.7	0.0	0.6
			5778	0	50	0	0	5828	0.9	0.0	6.7	0.0	0.0	0.9
			40223	83	146	89	0	40541	6.5	2.0	19.6	3.7	0.0	6.5
كربلاء	47	تجارة بيع و اصلاح المركبات ذات المحركات والدرجات النارية تجارة الجملة تجارة المفرد المجموع	23109	28	0	0	0	23137	3.8	0.7	0.0	0.0	0.0	3.7
			17098	0	0	0	0	17098	2.8	0.0	0.0	0.0	0.0	2.8
			1208	28	0	0	0	1236	0.2	0.7	0.0	0.0	0.0	0.2
			5806	0	0	0	0	5806	0.9	0.0	0.0	0.0	0.0	0.9
			2202	27	0	0	0	2229	0.4	0.7	0.0	0.0	0.0	0.4
أربيل	47	تجارة بيع و اصلاح المركبات ذات المحركات والدرجات النارية تجارة الجملة تجارة المفرد المجموع	22107	88	0	0	28	22223	3.6	2.1	0.0	0.0	0.0	3.6
			30115	115	0	0	28	30258	4.9	2.8	0.0	0.0	0.0	4.9
			4361	200	0	0	0	4561	0.7	4.8	0.0	0.0	0.0	0.7
			1396	183	0	0	0	1579	0.2	4.4	0.0	0.0	0.0	0.3
			25252	374	0	0	0	25626	4.1	9.0	0.0	0.0	0.0	4.1
الأنبار	46	تجارة بيع و اصلاح المركبات ذات المحركات والدرجات النارية تجارة الجملة تجارة المفرد المجموع	23769	275	208	0	0	24252	3.9	6.6	27.9	0.0	0.0	3.9
			6113	36	36	0	0	6185	1.0	0.9	4.8	0.0	0.0	1.0
			2114	24	0	0	0	2138	0.3	0.6	0.0	0.0	0.0	0.3
			4361	200	0	0	0	4561	0.7	4.8	0.0	0.0	0.0	0.7
			31009	757	0	0	0	31766	5.0	18.3	0.0	0.0	0.0	5.1
المجموع	45	تجارة بيع و اصلاح المركبات ذات المحركات والدرجات النارية تجارة الجملة تجارة المفرد المجموع	31996	335	244	0	0	32575	5	0	0	0	0	5
			6113	36	36	0	0	6185	1.0	0.9	4.8	0.0	0.0	1.0
			2114	24	0	0	0	2138	0.3	0.6	0.0	0.0	0.0	0.3
			4361	200	0	0	0	4561	0.7	4.8	0.0	0.0	0.0	0.7
			31009	757	0	0	0	31766	5.0	18.3	0.0	0.0	0.0	5.1

جدول (1-2) عدد المنشآت حسب الكيان القانوني والنشاط الاقتصادي والمحافظة

المحافظة	رمز النشاط	نوع النشاط	منشأة فردية	شركة مساهمة	شركة محدودة	شركة تضامنية	اخرى	مجموع	منشأة فردية %	شركة مساهمة %	شركة محدودة %	شركة تضامنية %	اخرى %	مجموع %
بغداد	45	تجارة بيع و اصلاح المركبات ذات المحركات والسيارات الترابية	24482	106	75	74	0	24737	4.0	2.6	10.1	3.1	0.0	4.0
	46	تجارة الجملة	7569	143	74	0	0	7786	0.0	3.5	9.9	0.0	0.0	1.3
	47	تجارة المفرد	107682	585	75	0	0	108342	0.0	14.1	10.1	0.0	0.0	17.4
		المجموع	139733	834	224	74	0	140865	33.2	28.3	62.9	3.1	0.0	33.2
بابل	45	تجارة بيع و اصلاح المركبات ذات المحركات والسيارات الترابية	5256	0	0	168	20	5444	0.9	0.0	0.0	7.0	6.5	0.9
	46	تجارة الجملة	1501	0	20	150	35	1706	0.2	0.0	2.7	6.2	11.4	0.3
	47	تجارة المفرد	25180	135	0	1457	223	26995	4.1	3.3	0.0	60.6	72.9	4.3
		المجموع	31937	135	20	1775	278	34145	5.2	3.3	2.7	73.8	90.8	5.5
كربلاء	45	تجارة بيع و اصلاح المركبات ذات المحركات والسيارات الترابية	3304	77	0	0	0	3381	0.5	1.9	0.0	0.0	0.0	0.5
	46	تجارة الجملة	1190	0	0	0	0	1190	0.2	0.0	0.0	0.0	0.0	0.2
	47	تجارة المفرد	17528	34	50	0	0	17612	2.9	0.8	6.7	0.0	0.0	2.8
		المجموع	22022	111	50	0	0	22183	3.6	2.7	6.7	0.0	0.0	3.6
واسط	45	تجارة بيع و اصلاح المركبات ذات المحركات والسيارات الترابية	3487	37	0	20	0	3544	0.6	0.9	0.0	0.8	0.0	0.6
	46	تجارة الجملة	1120	0	0	0	0	1120	0.2	0.0	0.0	0.0	0.0	0.2
	47	تجارة المفرد	15237	0	0	377	0	15614	2.5	0.0	0.0	15.7	0.0	2.5
		المجموع	19844	37	0	397	0	20278	3.2	0.9	0.0	16.5	0.0	3.3
صلاح الدين	45	تجارة بيع و اصلاح المركبات ذات المحركات والسيارات الترابية	4342	40	0	0	0	4382	0.7	1.0	0.0	0.0	0.0	0.7
	46	تجارة الجملة	1708	0	0	0	0	1708	0.3	0.0	0.0	0.0	0.0	0.3
	47	تجارة المفرد	23873	0	0	0	0	23873	3.9	0.0	0.0	0.0	0.0	3.8
		المجموع	29923	40	0	0	0	29963	4.9	1.0	0.0	0.0	0.0	4.8
التنجف	45	تجارة بيع و اصلاح المركبات ذات المحركات والسيارات الترابية	5288	145	25	0	0	5458	0.9	3.5	3.4	0.0	0.0	0.9
	46	تجارة الجملة	1537	63	0	0	0	1600	0.3	1.5	0.0	0.0	0.0	0.3
	47	تجارة المفرد	18769	759	0	0	0	19528	3.1	18.3	0.0	0.0	0.0	3.1
		المجموع	25594	967	25	0	0	26586	4.2	23.4	3.4	0.0	0.0	4.3
القادسية	45	تجارة بيع و اصلاح المركبات ذات المحركات والسيارات الترابية	2646	0	0	0	0	2646	0.4	0.0	0.0	0.0	0.0	0.4
	46	تجارة الجملة	1183	0	0	0	0	1183	0.2	0.0	0.0	0.0	0.0	0.2
	47	تجارة المفرد	14497	0	0	0	0	14497	2.4	0.0	0.0	0.0	0.0	2.3
		المجموع	18326	0	0	0	0	18326	3.0	0.0	0.0	0.0	0.0	2.9

جدول (2-1) عدد المنشآت حسب الكيان القانوني والنشاط الاقتصادي والمحافظة

المحافظة	رمز النشاط	نوع النشاط	منشأة فردية	شركة مساهمة	شركة محدودة	شركة تضامنية	اخرى	مجموع	منشأة فردية %	شركة مساهمة %	شركة محدودة %	شركة تضامنية %	اخرى %	مجموع %
المتقى	45	تجارة بيع و اصلاح المركبات ذات المحركات والسيارات الترابية	1895	0	0	0	0	1895	0.3	0.0	0.0	0.0	0.0	0.3
	46	تجارة الجملة	605	0	0	0	0	605	0.1	0.0	0.0	0.0	0.0	0.1
	47	تجارة المفرد	8417	0	0	0	0	8417	1.4	0.0	0.0	0.0	0.0	1.4
		المجموع	10917	0	0	0	0	10917	1.8	0.0	0.0	0.0	0.0	1.8
ذي قار	45	تجارة بيع و اصلاح المركبات ذات المحركات والسيارات الترابية	3719	0	0	0	0	3755	0.6	0.9	0.0	0.0	0.0	0.6
	46	تجارة الجملة	1070	0	0	0	0	1070	0.2	0.0	0.0	0.0	0.0	0.2
	47	تجارة المفرد	21593	0	0	0	0	21593	3.5	0.0	0.0	0.0	0.0	3.5
		المجموع	26382	0	0	0	0	26418	4.3	0.9	0.0	0.0	0.0	4.2
ميسان	45	تجارة بيع و اصلاح المركبات ذات المحركات والسيارات الترابية	2180	0	0	0	0	2180	0.4	0.0	0.0	0.0	0.0	0.4
	46	تجارة الجملة	599	0	0	0	0	599	0.1	0.0	0.0	0.0	0.0	0.1
	47	تجارة المفرد	10418	0	0	0	0	10615	1.7	4.8	0.0	0.0	0.0	1.7
		المجموع	13197	0	0	0	0	13394	2.1	4.8	0.0	0.0	0.0	2.2
البصرة	45	تجارة بيع و اصلاح المركبات ذات المحركات والسيارات الترابية	6844	0	0	0	0	6912	1.1	1.6	0.0	0.0	0.0	1.1
	46	تجارة الجملة	2427	0	0	0	0	2427	0.4	0.0	0.0	0.0	0.0	0.4
	47	تجارة المفرد	32719	0	0	0	0	32938	5.3	5.3	0.0	0.0	0.0	5.3
		المجموع	41990	0	0	0	0	42277	6.8	6.9	0.0	0.0	0.0	6.8
العراق	45	تجارة بيع و اصلاح المركبات ذات المحركات والسيارات الترابية	103049	745	222	262	20	104298	16.8	18.0	29.8	10.9	6.5	16.8
	46	تجارة الجملة	36490	499	171	168	35	37363	5.9	12.1	23.0	7.0	11.4	6.0
	47	تجارة المفرد	474566	2894	352	1974	251	480037	77.3	69.9	47.2	82.1	82.0	77.2
		المجموع	614105	4138	745	2404	306	621698	100.0	100.0	100.0	100.0	100.0	100.0

جدول ( 2-2 ) عدد المنشآت حسب الكيان القانوني والنشاط الاقتصادي

رمز النشاط	نوع النشاط	منشأة فردية	شركة مساهمة	شركة محدودة	شركة تضامنية	أخرى	مجموع	منشأة فردية %	شركة مساهمة %	شركة محدودة %	شركة تضامنية %	أخرى %	مجموع %
4510	تجارة المركبات ذات المحركات جملة ومفرد (تجزئة)	3114	0	25	20	20	3179	0.5	0.0	0.0	0.0	0.0	0.5
4520	صيانة وإصلاح المركبات ذات المحركات	66099	386	72	39	0	66596	10.6	0.1	0.0	0.0	0.0	10.7
4530	تجارة قطع غيارواكسسوارات المركبات ذات المحركات جملة ومفرد	30984	326	125	203	0	31638	5.0	0.1	0.0	0.0	0.0	5.1
4540	تجارة وصيانة وإصلاح الدراجات النارية والإكسسوارات وقطع الغيار المتصلة بها	2852	33	0	0	0	2885	0.5	0.0	0.0	0.0	0.0	0.5
45	تجارة بيع وإصلاح المركبات ذات المحركات والدراجات النارية	103049	745	222	262	20	104298	16.6	0.1	0.0	0.0	0.0	16.8
4610	تجارة الجملة على أساس العقد أو نظير رسم تشمل الخدمات الخاصة بتجارة الجملة	1875	42	92	0	0	2009	0.3	0.0	0.0	0.0	0.0	0.3
4620	تجارة الجملة للمواد الخام الزراعية والماشية الحية	2665	0	0	24	0	2689	0.4	0.0	0.0	0.0	0.0	0.4
4630	تجارة الجملة للأغذية والمشروبات والتبغ	10049	111	0	70	35	10265	1.6	0.0	0.0	0.0	0.0	1.7
4641	تجارة الجملة للمنسوجات والملبوسات والأحذية	3932	0	0	0	0	3932	0.6	0.0	0.0	0.0	0.0	0.6
4649	تجارة الجملة للسلع المنزلية الأخرى	4424	61	0	0	0	4485	0.7	0.0	0.0	0.0	0.0	0.7
4651	تجارة الجملة لأجهزة الحواسيب ومتعلقاتها الخارجية والبرامج الخاصة بها	133	0	0	0	0	133	0.0	0.0	0.0	0.0	0.0	0.0
4652	تجارة الجملة للمعدات الخاصة بالإلكترونيات وأجهزة الاتصالات وأجزائها	775	0	0	0	0	775	0.1	0.0	0.0	0.0	0.0	0.1
4653	تجارة الجملة للآلات والمعدات الزراعية	360	0	0	0	0	360	0.1	0.0	0.0	0.0	0.0	0.1
4659	تجارة الجملة للمعدات والآلات الأخرى	1565	0	17	0	0	1582	0.3	0.0	0.0	0.0	0.0	0.3
4661	تجارة الجملة للوقود الصلب والسائل والغازي والمنتجات المتصلة بها	910	49	0	0	0	959	0.1	0.0	0.0	0.0	0.0	0.2
4662	تجارة الجملة للمعادن وخاماتها	923	0	0	28	0	951	0.1	0.0	0.0	0.0	0.0	0.2
4663	تجارة الجملة لمواد البناء والأجهزة ومعدات ولوازم السباكة والتدفئة	6259	211	18	46	0	6534	1.0	0.0	0.0	0.0	0.0	1.1
4669	تجارة الجملة للنفايات والخردة والمنتجات الأخرى غير المصنفة في مكان آخر	1471	25	24	0	0	1520	0.2	0.0	0.0	0.0	0.0	0.2
4690	تجارة الجملة غير المتخصصة	1149	0	20	0	0	1169	0.2	0.0	0.0	0.0	0.0	0.2
46	تجارة الجملة	36490	499	171	168	35	37363	5.9	0.1	0.0	0.0	0.0	6.0
4711	تجارة المفرد في المتاجر غير المتخصصة التي تكون فيها الأغذية أو المشروبات أو التبغ هي السلع السائدة فيها	152434	1067	181	542	58	154282	24.5	0.2	0.0	0.1	0.0	24.8
4719	تجارة المفرد (التجزئة) الأخرى في المتاجر غير المتخصصة	493	0	0	0	0	493	0.1	0.0	0.0	0.0	0.0	0.1
4721	تجارة المفرد (التجزئة) للأغذية في المتاجر المتخصصة	95359	412	79	327	0	96177	15.3	0.1	0.0	0.0	0.0	15.5

جدول ( 2-2 ) عدد المنشآت حسب الكيان القانوني والنشاط الاقتصادي

رمز النشاط	نوع النشاط	منشأة فردية	شركة مساهمة	شركة محدودة	شركة تضامنية	أخرى	مجموع	منشأة فردية %	شركة مساهمة %	شركة محدودة %	شركة تضامنية %	أخرى %	مجموع %
4722	تجارة المفرد (التجزئة) للمشروبات في المتاجر المتخصصة	4198	0	0	53	0	4251	0.7	0.0	0.0	0.0	0.0	0.7
4723	تجارة المفرد (التجزئة) للتبغ ومنتجاته في المتاجر المتخصصة	2224	0	0	0	0	2224	0.4	0.0	0.0	0.0	0.0	0.4
4730	تجارة المفرد (التجزئة) لوقود المركبات	10238	109	19	73	0	10439	1.6	0.0	0.0	0.0	0.0	1.7
4741	تجارة المفرد (التجزئة) لمعدات الحاسب الآلي والوحدات الطرفية والبرمجيات والاتصالات	15259	26	0	208	69	15562	2.5	0.0	0.0	0.0	0.0	2.5
4742	تجارة المفرد (التجزئة) للأجهزة السمعية والبصرية في المتاجر المتخصصة	8001	67	0	49	69	8186	1.3	0.0	0.0	0.0	0.0	1.3
4751	تجارة المفرد (التجزئة) للمنسوجات	8816	0	0	68	0	8884	1.4	0.0	0.0	0.0	0.0	1.4
4752	تجارة المفرد (التجزئة) للخردوات المعدنية والطلاء والزجاج ولوازم البناء	39762	322	0	108	27	40219	6.4	0.0	0.0	0.0	0.0	6.5
4753	تجارة المفرد (التجزئة) للسجاد والكلمة وأغطية الحوائط والأرضيات	3631	81	0	27	0	3739	0.6	0.0	0.0	0.0	0.0	0.6
4759	تجارة المفرد (التجزئة) للأجهزة المنزلية والأثاث ومعدات الإضاءة والمعدات المنزلية الأخرى	25425	70	73	221	28	25817	4.1	0.0	0.0	0.0	0.0	4.2
4761	تجارة المفرد (التجزئة) للكتب والصحف والأدوات المكتبية	7247	173	0	0	0	7420	1.2	0.0	0.0	0.0	0.0	1.2
4762	تجارة المفرد (التجزئة) للتسجيلات الموسيقية والمرنية	985	0	0	0	0	985	0.2	0.0	0.0	0.0	0.0	0.2
4763	تجارة المفرد (التجزئة) للادوات الرياضية	1324	0	0	0	0	1324	0.2	0.0	0.0	0.0	0.0	0.2
4764	تجارة المفرد (التجزئة) للالعاب ولعب الأطفال	2816	0	0	0	0	2816	0.5	0.0	0.0	0.0	0.0	0.5
4771	تجارة المفرد (التجزئة) للملابس والأحذية والسلع الجلدية	50746	464	0	149	0	51359	8.2	0.0	0.0	0.0	0.1	8.3
4772	تجارة المفرد (التجزئة) للسلع الصيدلانية والطبية واصناف مستحضرات التجميل والزينة	17264	60	0	0	0	17324	2.8	0.0	0.0	0.0	0.0	2.8
4773	تجارة المفرد (التجزئة) الأخرى في المتاجر المتخصصة	22577	43	0	149	0	22769	3.6	0.0	0.0	0.0	0.0	3.7
4774	تجارة المفرد (التجزئة) للسلع المستعملة في المتاجر المتخصصة	5767	0	0	0	0	5767	0.9	0.0	0.0	0.0	0.0	0.9
47	تجارة المفرد	474566	2894	352	1974	251	480037	76.3	0.3	0.1	0.5	0.0	77.2
	المجموع	614105	4138	745	2404	306	621698	98.8	0.4	0.1	0.7	0.0	100.0

جدول رقم (3 - 1) عدد المنشآت حسب استخدامها لتكنولوجيا المعلومات والاتصالات والنشاط الاقتصادي والمحافظة

المحافظة	رمز النشاط	نوع النشاط	الأرضي		الهاتف		الحاسبية الشخصية			المجموع	الائتوبيت
			الأرضي	المجموع	الهاتف	المجموع	منفدية	محمولة	المجموع		
ديوك	45	تجارة بيع واصلح المركبات ذات المحركات	1	2711	2711	2712	285	0	285	285	36
	46	تجارة بيع واصلح المركبات ذات المحركات والدرجات النارية	134	1958	1958	2092	194	242	436	436	242
	47	تجارة الفرد	361	15154	15154	15515	1812	430	2242	2242	401
		المجموع	496	19823	19823	20319	2291	672	2963	2963	679
	45	تجارة بيع واصلح المركبات ذات المحركات والدرجات النارية	106	9723	9723	9829	35	283	318	318	255
	46	تجارة الجملة	27	3711	3711	3738	37	339	376	376	143
	47	تجارة الفرد	617	42539	42539	43156	1143	1287	2430	2430	1603
	المجموع	750	55973	55973	56723	1216	1909	3125	3125	2001	
السليمانية	45	تجارة بيع واصلح المركبات ذات المحركات والدرجات النارية	279	4916	4916	5195	236	100	336	336	127
	46	تجارة الجملة	364	3276	3276	3640	76	437	513	513	624
	47	تجارة الفرد	1104	27263	27263	28367	954	1149	2099	2099	1724
		المجموع	1747	35455	35455	37202	1266	1682	2948	2948	2475
	45	تجارة بيع واصلح المركبات ذات المحركات والدرجات النارية	0	2780	2780	2780	0	37	37	37	112
	46	تجارة الجملة	0	543	543	543	24	24	48	48	170
	47	تجارة الفرد	81	9159	9159	9240	131	265	396	396	1091
	المجموع	81	12482	12482	12563	155	326	481	481	1373	
أنبل	45	تجارة بيع واصلح المركبات ذات المحركات والدرجات النارية	42	5734	5734	5776	42	198	240	240	365
	46	تجارة الجملة	98	2229	2229	2327	134	516	650	650	555
	47	تجارة الفرد	149	21951	21951	22100	215	1452	1667	1667	1733
		المجموع	289	29914	29914	30203	391	2166	2557	2557	2653
	45	تجارة بيع واصلح المركبات ذات المحركات والدرجات النارية	43	4518	4518	4561	0	0	0	0	130
	46	تجارة الجملة	49	1530	1530	1579	0	26	26	26	52
	47	تجارة الفرد	699	24954	24954	25653	0	620	620	620	1219
	المجموع	791	31002	31002	31793	0	646	646	646	1401	
الأنبار	45	تجارة بيع واصلح المركبات ذات المحركات والدرجات النارية	144	6005	6005	6149	0	83	83	83	0
	46	تجارة الجملة	50	2088	2088	2138	0	0	0	0	0
	47	تجارة الفرد	803	23127	23127	23930	95	408	503	503	480
		المجموع	997	31220	31220	32217	95	491	586	586	480

جدول رقم (3 - 1) عدد المنشآت حسب استخداماتها لتكنولوجيا المعلومات والاتصالات والنشاط الاقتصادي والمحافظة

المحافظة	رمز النشاط	نوع النشاط	الهاتف					الأرضي	نوع النشاط	رمز النشاط	المحافظة
			المجموع	المحمول	الأرضي	الجمهورية	محمولة				
الاترنييت	المجموع	محمولة	منفدية	المجموع	المحمول	الأرضي	نوع النشاط	رمز النشاط	المحافظة		
650	921	809	112	19836	19461	75	تجارة بيع واصلاح المركبات ذات المحركات والدرجات النارية	45	بغداد		
919	1402	1159	243	7072	6932	140	تجارة الجملة	46	بغداد		
7143	8626	7277	1349	86851	85424	1427	تجارة المفرد	47	بغداد		
8712	10949	9245	1704	113459	111817	1642	المجموع				
65	129	129	0	4414	4375	39	تجارة بيع واصلاح المركبات ذات المحركات والدرجات النارية	45	بابل		
0	0	0	0	1572	1572	0	تجارة الجملة	46	بابل		
487	123	96	27	21547	21272	275	تجارة المفرد	47	بابل		
552	252	225	27	27533	27219	314	المجموع				
277	105	66	39	3293	3160	133	تجارة بيع واصلاح المركبات ذات المحركات والدرجات النارية	45	كربلاء		
77	50	25	25	1140	1103	37	تجارة الجملة	46	كربلاء		
2867	709	677	32	16380	15429	951	تجارة المفرد	47	كربلاء		
3221	864	768	96	20813	19692	1121	المجموع				
0	0	0	0	2481	2481	0	تجارة بيع واصلاح المركبات ذات المحركات والدرجات النارية	45	واسط و		
0	0	0	0	922	922	0	تجارة الجملة	46	واسط و		
248	326	195	131	10704	10663	41	تجارة المفرد	47	واسط و		
248	326	195	131	14107	14066	41	المجموع				
0	0	0	0	3409	3369	40	تجارة بيع واصلاح المركبات ذات المحركات والدرجات النارية	45	صلاح الدين		
44	111	44	67	1522	1522	0	تجارة الجملة	46	صلاح الدين		
482	1361	885	476	19885	19740	145	تجارة المفرد	47	صلاح الدين		
526	1472	929	543	24816	24631	185	المجموع				
373	178	127	51	5478	5334	144	تجارة بيع واصلاح المركبات ذات المحركات والدرجات النارية	45	النجف		
187	195	195	0	1569	1569	0	تجارة الجملة	46	النجف		
2516	548	497	51	19354	19271	83	تجارة المفرد	47	النجف		
3076	921	819	102	26401	26174	227	المجموع				
0	0	0	0	1115	1115	0	تجارة بيع واصلاح المركبات ذات المحركات والدرجات النارية	45	القاسمية		
22	75	75	0	986	998	0	تجارة الجملة	46	القاسمية		
839	141	141	0	8136	8087	49	تجارة المفرد	47	القاسمية		
881	216	216	0	10249	10200	49	المجموع				



جدول رقم (3 - 1) عدد المنشآت حسب استخدامها لتكنولوجيا المعلومات والاتصالات والنشاط الاقتصادي والمحافظة

المحافظة	رمز النشاط	نوع النشاط	الأرضي		الهاتف		المجموع	منفدية	محمولة	المجموع	الاتربيت
			الأرضي	المحمول	الهاتف	المجموع					
المنشي	45	تجارة بيع واصلاح المركبات ذات المحركات والدراجات النارية	0	1593	1593	82	41	123	0	0	0
	46	تجارة الجملة	157	490	647	1	13	14	37	14	14
	47	تجارة التجزئة	580	6262	6842	233	410	643	303	643	643
		المجموع	737	8345	9082	316	464	780	340	780	780
	45	تجارة بيع واصلاح المركبات ذات المحركات والدراجات النارية	0	3646	3646	0	36	36	36	36	36
	46	تجارة الجملة	0	1070	1070	0	0	0	216	0	0
	47	تجارة التجزئة	0	20050	20050	0	0	0	1888	0	0
	المجموع	0	24766	24766	0	36	36	2140	36	36	2140
ميسان	45	تجارة بيع واصلاح المركبات ذات المحركات والدراجات النارية	0	2103	2103	0	0	0	0	0	0
	46	تجارة الجملة	0	579	579	0	0	0	0	0	0
	47	تجارة التجزئة	65	9298	9363	82	481	563	145	563	563
		المجموع	65	11980	12045	82	481	563	145	563	563
	45	تجارة بيع واصلاح المركبات ذات المحركات والدراجات النارية	0	4309	4309	82	163	245	81	245	245
46	تجارة الجملة	0	2175	2175	142	120	262	144	262	262	
47	تجارة التجزئة	86	24659	24745	606	918	1524	535	1524	1524	
	المجموع	86	31143	31229	830	1201	2031	760	2031	2031	
العراق	45	تجارة بيع واصلاح المركبات ذات المحركات والدراجات النارية	1046	87333	88379	964	2072	3036	2507	3036	3036
	46	تجارة الجملة	1056	34267	35323	943	3215	4158	3432	4158	4158
	47	تجارة التجزئة	7516	404302	411818	7337	17184	24521	25724	24521	24521
		المجموع	9618	525902	535520	9245	22471	31716	31663	31716	31716
	45	تجارة بيع واصلاح المركبات ذات المحركات والدراجات النارية	0	2103	2103	0	0	0	0	0	0

جدول (3-2) عدد المنشآت حسب استخدامها لتكنولوجيا المعلومات والاتصالات والنشاط الاقتصادي

الانترنت	الحاسبة الشخصية ( PC )		الهاتف		نوع النشاط	رمز النشاط
	محمولة	منضدية	المحمول	الارضي		
216.0	296.0	128	3063	27	تجارة المركبات ذات المحركات جملة ومفرد (تجزئة)	4510
842.0	250.0	282	53525	566	صيانة وإصلاح المركبات ذات المحركات	4520
1449.0	1526.0	554	28331	450	تجارة قطع غيار واكسسوارات المركبات ذات المحركات جملة ومفرد	4530
0.0	0.0	0	2414	1	تجارة وصيانة وإصلاح الدرجات النارية والإكسسوارات وقطع الغيار المتصلة بها	4540
2507.0	2072.0	964	87333	1044	تجارة بيع وإصلاح المركبات ذات المحركات والدرجات النارية	45
719.0	624.0	214	1972	192	تجارة الجملة على أساس العقد أو نظير رسم تشمل الخدمات الخاصة بتجارة الجملة	4610
6.0	32.0	30	2439	45	تجارة الجملة للمواد الخام الزراعية والماشية الحية	4620
918.0	872.0	195	9300	69	تجارة الجملة للأغذية والمشروبات والتبغ	4630
139.0	296.0	0	3577	69	تجارة الجملة للمنسوجات والملبوسات والأحذية	4641
508.0	433.0	225	4151	196	تجارة الجملة للسلع المنزلية الأخرى	4649
133.0	133.0	0	133	0	تجارة الجملة لأجهزة الحواسيب وملتقاتها الخارجية والبرامج الخاصة بها	4651
175.0	211.0	17	758	35	تجارة الجملة للمعدات الخاصة بالإلكترونيات وأجهزة الاتصالات وأجزائها	4652
66.0	0.0	39	343	39	تجارة الجملة للآلات والمعدات الزراعية	4653
135.0	119.0	49	1449	33	تجارة الجملة للمعدات والآلات الأخرى	4659
73.0	43.0	70	804	25	تجارة الجملة للوقود الصلب والسائل والغازي والمنتجات المتصلة بها	4661
0.0	0.0	0	865	0	تجارة الجملة للمعادن وخاماتها	4662
492.0	358.0	104	6175	274	تجارة الجملة لمواد البناء والأجهزة ومعدات ولوازم السباكة والتدفئة	4663
36.0	62.0	0	1230	18	تجارة الجملة للنفائات والخردة والمنتجات الأخرى غير المصنفة في مكان آخر	4669
32.0	32.0	0	1071	62	تجارة الجملة غير المتخصصة	4690
3432.0	3215.0	943	34267	1057	تجارة الجملة	46
5180.0	1978.0	1012	126785	1131	تجارة المفرد في المتاجر غير المتخصصة التي تكون فيها الأغذية أو المشروبات أو التبغ هي السلع المساندة فيها	4711
40.0	40.0	42	492	0	تجارة المفرد (التجزئة) الأخرى في المتاجر غير المتخصصة	4719
3200.0	1159.0	346	76719	1107	تجارة المفرد (التجزئة) للأغذية في المتاجر المتخصصة	4721

جدول (3-2) عدد المنشآت حسب استخدامها لتكنولوجيا المعلومات والاتصالات والنشاط الاقتصادي

الانترنت	الحاسبة الشخصية ( PC )		الهاتف		نوع النشاط	رمز النشاط
	محمولة	منضدية	المحمول	الاراضي		
223.0	29.0	40	3215	44	تجارة المفرد (التجزئة) للمشروبات في المتاجر المتخصصة	4722
132.0	0.0	40	1909	113	تجارة المفرد (التجزئة) للتبغ ومنتجاته في المتاجر المتخصصة	4723
295.0	257.0	150	8784	55	تجارة المفرد (التجزئة) لوقود المركبات	4730
4614.0	4467.0	2407	14415	119	تجارة المفرد (التجزئة) لمعدات الحاسب الالى والوحدات الطرفية والبرمجيات والاتصالات	4741
1492.0	1239.0	502	7685	148	تجارة المفرد (التجزئة) للأجهزة السمعية والبصرية في المتاجر المتخصصة	4742
356.0	200.0	107	7482	204	تجارة المفرد (التجزئة) للمنسوجات	4751
1423.0	506.0	176	35069	1354	تجارة المفرد (التجزئة) للفرشوات المعدنية والطلاء والزجاج ولوازم البناء	4752
233.0	120.0	0	3274	36	تجارة المفرد (التجزئة) للسجاد والأكفمة وأغطية الحوائط والأرضيات	4753
1555.0	968.0	335	22691	745	تجارة المفرد (التجزئة) للأجهزة المنزلية والآلات ومعدات الإضاءة والمعدات المنزلية الأخرى	4759
982.0	671.0	967	6357	477	تجارة المفرد (التجزئة) للمكتب والصحف والأدوات المكتبية	4761
215.0	224.0	131	860	0	تجارة المفرد (التجزئة) للتسجيلات الموسيقية والمرنية	4762
96.0	77.0	0	1190	45	تجارة المفرد (التجزئة) للادوات الرياضية	4763
56.0	48.0	87	2470	0	تجارة المفرد (التجزئة) للالعاب ولعب الأطفال	4764
2327.0	1507.0	626	45778	562	تجارة المفرد (التجزئة) للملابس والأحذية والسلع الجلدية	4771
2122.0	2789.0	100	15395	494	تجارة المفرد (التجزئة) للسلع الصيدلانية والطبية واصناف مستحضرات التجميل والزينة	4772
1134.0	862.0	269	18818	832	تجارة المفرد (التجزئة) الأخرى في المتاجر المتخصصة	4773
49.0	43.0	0	4914	51	تجارة المفرد (التجزئة) للسلع المستعملة في المتاجر المتخصصة	4774
25724.0	17184.0	7337	404302	7517	تجارة المفرد	47
31663	22471.0	9244.0	525902	9618	المجموع	

جدول (4- 1) عدد المنشآت حسب ملكية المنشأة والمخزون والنشاط الاقتصادي والمحافظة (القيمة الف دينار)

المحافظة	رمز النشاط	نوع النشاط	ملكية المنشأة			ملكية المخزون		
			مالك	اجار	اخرى	مالك	اجار	اخرى
دمشق	47	تجارة بيع وتصالح المركبات ذات المحركات والدرجات النارية	290	2263	160	0	0	0
			268	1602	88	164	353	102
			3645	11472	238	573	1124	86
			4203	15337	486	737	1477	188
بنيفى	46	تجارة بيع وتصالح المركبات ذات المحركات والدرجات النارية	883	9238	93	0	0	0
			823	3212	0	138	329	0
			9346	34514	359	90	562	0
			10628	46964	452	228	891	0
السليمانية	45	تجارة بيع وتصالح المركبات ذات المحركات والدرجات النارية	883	4945	0	84	211	0
			823	2650	0	477	1266	0
			6812	24318	110	495	1731	40
			8518	31913	110	1056	3208	40
كركوك	47	تجارة بيع وتصالح المركبات ذات المحركات والدرجات النارية	478	4287	37	0	54	37
			187	1049	0	0	109	0
			3916	13144	38	183	226	0
			4581	18480	75	183	389	37
اربيل	46	تجارة بيع وتصالح المركبات ذات المحركات والدرجات النارية	1695	4015	96	42	394	0
			590	1639	0	413	556	0
			6434	15557	232	236	1227	20
			8719	21211	328	691	2177	20
ديالى	45	تجارة بيع وتصالح المركبات ذات المحركات والدرجات النارية	67	4494	0	0	90	0
			224	1355	0	102	127	0
			5543	19967	116	58	232	0
			5834	25816	116	160	449	0
الانبار	45	تجارة بيع وتصالح المركبات ذات المحركات والدرجات النارية	605	5580	0	36	119	0
			484	1654	0	200	491	0
			6304	17920	28	132	734	0
			7393	25154	28	368	1344	0

جدول (4- 1) عدد المنشآت حسب ملكية المنشأة والمخزون والنشاط الاقتصادي والمحافظة (القيمة الف دينار)

المحافظة	رمز النشاط	نوع النشاط	ملكية المنشأة			ملكية المخزون				
			مالك	اجار	اخرى	مالك	اجار	اخرى		
بغداد	45	تجارة بيع وصلاح المركبات ذات المحركات والدرجات النارية	577	24035	124	24736	262	1787	75	2124
			378	7408	0	7786	309	2267	0	2576
	46	تجارة الجملة	9732	96793	1817	108342	441	2398	0	2839
			10687	128236	1941	140864	1012	6452	75	7539
	47	تجارة المفرد	348	4800	296	5444	65	206	0	271
			248	1430	28	1706	48	244	0	292
	45	تجارة بيع وصلاح المركبات ذات المحركات والدرجات النارية	652	2729	0	3381	0	66	0	66
			111	1079	0	1190	0	218	25	243
	46	تجارة الجملة	4013	13442	157	17612	101	586	86	773
			4776	17250	157	22183	101	870	111	1082
47	تجارة المفرد	6845	18238	1912	26995	460	1169	0	1629	
		7441	24468	2236	34145	573	1619	0	2192	
45	تجارة بيع وصلاح المركبات ذات المحركات والدرجات النارية	322	3222	0	3544	37	75	0	112	
		174	946	0	1120	0	119	0	119	
46	تجارة الجملة	3225	12065	324	15614	324	355	0	679	
		3721	16233	324	20278	361	549	0	910	
45	تجارة بيع وصلاح المركبات ذات المحركات والدرجات النارية	764	3578	40	4382	89	169	0	258	
		611	1097	0	1708	134	137	0	271	
47	تجارة المفرد	8304	15488	81	23873	989	1067	0	2056	
		9679	20163	121	29963	1212	1373	0	2585	
45	تجارة بيع وصلاح المركبات ذات المحركات والدرجات النارية	578	4818	62	5458	209	51	0	260	
		303	1297	0	1600	34	147	0	181	
46	تجارة الجملة	2659	16485	384	19528	98	255	0	353	
		3540	22600	446	26586	341	453	0	794	
45	تجارة بيع وصلاح المركبات ذات المحركات والدرجات النارية	811	1755	80	2646	0	80	0	80	
		325	858	0	1183	32	77	0	109	
46	تجارة الجملة	3241	11181	75	14497	0	162	0	162	
		4377	13794	155	18326	32	319	0	351	

جدول (4- 1) عدد المنشآت حسب ملكية المنشأة والمخزن والنشاط الاقتصادي والمحافظة (القيمة الف دينار)

المحافظة	رمز النشاط	نوع النشاط	ملكية المنشأة			ملكية المخزن				
			مالك	اجار	اخرى	مالك	اجار	اخرى		
المش	45	تجارة بيع واصلح المركبات ذات المحركات والدرجات النارية	278	1576	41	1895	0	0		
	46	تجارة الجملة	299	304	1	604	74	0		
	47	تجارة المفرد	3906	4283	229	8418	923	48		
		المجموع	4483	6163	271	10917	997	1615		
	ذو قار	45	تجارة بيع واصلح المركبات ذات المحركات والدرجات النارية	362	3393	0	3755	0	0	
		46	تجارة الجملة	130	940	0	1070	0	225	
		47	تجارة المفرد	5528	16065	0	21593	513	513	
			المجموع	6020	20398	0	26418	738	738	
		ميسان	45	تجارة بيع واصلح المركبات ذات المحركات والدرجات النارية	110	2070	0	2180	71	0
			46	تجارة الجملة	89	454	57	600	141	0
47			تجارة المفرد	1449	9166	0	10615	311	0	
			المجموع	1648	11690	57	13395	523	669	
البيصرة			45	تجارة بيع واصلح المركبات ذات المحركات والدرجات النارية	918	5732	262	6912	92	0
			46	تجارة الجملة	597	1688	142	2427	245	23
	47		تجارة المفرد	12516	19361	1061	32938	1038	0	
			المجموع	14031	26781	1465	42277	1375	1794	
	المراق		45	تجارة بيع واصلح المركبات ذات المحركات والدرجات النارية	10476	92530	1291	104297	3465	112
			46	تجارة الجملة	6385	30662	316	37363	7125	150
		47	تجارة المفرد	103418	369459	7161	480038	14613	280	
			المجموع	120279	492651	8768	621698	25203	542	

جدول (4-2) عدد المنشآت حسب ملكية المنشأة والمخزن والنشاط الاقتصادي

رمز النشاط	نوع النشاط	ملكية المنشأة				ملكية المخزن			
		ملك	ايجار	اخرى	مجموع	ملك	ايجار	اخرى	مجموع
4510	تجارة المركبات ذات المحركات جملة ومفرد (تجزئة)	510	2569	99	3178	49	75	0	124
4520	صيانة وإصلاح المركبات ذات المحركات	6219	59389	989	66597	139	402	37	578
4530	تجارة قطع غياروالمسوارات المركبات ذات المحركات جملة ومفرد	3357	28079	203	31639	660	2988	75	3723
4540	تجارة وصيانة وإصلاح الدراجات النارية والإمسوارات وقطع الغيار المتصلة بها	390	2493	0	2883	0	0	0	0
45	تجارة بيع وإصلاح المركبات ذات المحركات والدراجات النارية	10476	92530	1291	104297	848	3465	112	4425
4610	تجارة الجملة على أساس العقد أو نظير رسم تشمل الخدمات الخاصة بتجارة الجملة	228	1756	24	2008	60	457	43	560
4620	تجارة الجملة للمواد الخام الزراعية والماشية الحية	580	2069	41	2690	78	470	0	548
4630	تجارة الجملة للأغذية والمشروبات والتبغ	1759	8449	57	10265	590	1970	44	2604
4641	تجارة الجملة للمنسوجات والملبوسات والأحذية	373	3559	0	3932	160	756	0	916
4649	تجارة الجملة للسلع المنزلية الأخرى	767	3688	32	4487	373	968	63	1404
4651	تجارة الجملة لأجهزة الحواسيب ومتطقاتها الخارجية والبرامج الخاصة بها	0	133	0	133	0	0	0	0
4652	تجارة الجملة للمعدات الخاصة بالإلكترونيات وأجهزة الاتصالات وأجزائها	18	757	0	775	17	182	0	199
4653	تجارة الجملة للالات والمعدات الزراعية	73	287	0	360	39	0	0	39
4659	تجارة الجملة للمعدات والالات الأخرى	174	1408	0	1582	66	672	0	738
4661	تجارة الجملة للوقود الصلب والسائل والغازي والمنتجات المتصلة بها	418	515	26	959	108	67	0	175
4662	تجارة الجملة للمعادن وخاماتها	123	828	0	951	50	119	0	169
4663	تجارة الجملة لمواد البناء والأجهزة ومعدات ولوازم السباكة والتدفئة	1417	4992	124	6533	609	1208	0	1817
4669	تجارة الجملة للنفايات والخردة والمنتجات الأخرى غير المصنفة في مكان اخر	254	1266	0	1520	91	112	0	203
4690	تجارة الجملة غير المتخصصة	201	955	12	1168	110	144	0	254
46	تجارة الجملة	6385	30662	316	37363	2351	7125	150	9626
4711	تجارة المفرد في المتاجر غير المتخصصة التي تكون فيها الأغذية أو المشروبات أو التبغ هي السلع السائدة فيها	53470	98395	2417	154282	1470	2685	0	4155
4719	تجارة المفرد (التجزئة) الأخرى في المتاجر غير المتخصصة	82	410	0	492	0	46	0	46

جدول (4-2) عدد المنشآت حسب ملكية المنشأة والمخزن والنشاط الاقتصادي

رمز النشاط	نوع النشاط	ملكية المنشأة				ملكية المخزن			
		ملك	ايجار	اخرى	مجموع	ملك	ايجار	اخرى	مجموع
4721	تجارة المفرد (التجزئة) للأغذية في المتاجر المتخصصة	24002	69672	2505	96179	745	1746	128	2619
4722	تجارة المفرد (التجزئة) للمشروبات في المتاجر المتخصصة	803	3360	89	4252	40	166	0	206
4723	تجارة المفرد (التجزئة) للتبغ ومنتجاته في المتاجر المتخصصة	325	1841	59	2225	0	79	0	79
4730	تجارة المفرد (التجزئة) لوقود المركبات	3100	6745	594	10439	350	141	20	511
4741	تجارة المفرد (التجزئة) لمعدات الحاسب الآلي والوحدات الطرفية والبرمجيات والاتصالات	1090	14403	69	15562	73	164	0	237
4742	تجارة المفرد (التجزئة) للأجهزة السمعية والبصرية في المتاجر المتخصصة	585	7526	75	8186	143	505	0	648
4751	تجارة المفرد (التجزئة) للمنسوجات	1504	7344	36	8884	140	177	0	317
4752	تجارة المفرد (التجزئة) للخردوات المعدنية والطلاء والزجاج ولوازم البناء	4287	35722	209	40218	523	2643	0	3166
4753	تجارة المفرد (التجزئة) للسجاد والأكلمة وأغطية الحوائط والأرضيات	243	3496	0	3739	39	172	0	211
4759	تجارة المفرد (التجزئة) للأجهزة المنزلية والأثاث ومعدات الإضاءة والمعدات المنزلية الأخرى	3517	21987	312	25816	790	2420	0	3210
4761	تجارة المفرد (التجزئة) للكتب والمصحف والأدوات المكتبية	374	6998	48	7420	53	420	0	473
4762	تجارة المفرد (التجزئة) للتسجيلات الموسيقية والمرنية	28	957	0	985	0	0	0	0
4763	تجارة المفرد (التجزئة) للادوات الرياضية	28	1297	0	1325	0	28	0	28
4764	تجارة المفرد (التجزئة) للالعاب ولعب الأطفال	275	2411	130	2816	0	183	0	183
4771	تجارة المفرد (التجزئة) للملابس والأحذية والسلع الجلدية	4415	46697	247	51359	245	1765	132	2142
4772	تجارة المفرد (التجزئة) للسلع الصيدلانية والطبية واصناف مستحضرات التجميل والزينة	1826	15498	0	17324	216	334	0	550
4773	تجارة المفرد (التجزئة) الأخرى في المتاجر المتخصصة	2878	19565	326	22769	91	755	0	846
4774	تجارة المفرد (التجزئة) للسلع المستعملة في المتاجر المتخصصة	586	5135	45	5766	50	184	0	234
47	تجارة المفرد	103418	369459	7161	480038	4968	14613	280	19861
	المجموع	120279	492651	8768	621698	8167	25203	542	33912



جدول رقم (5) عدد المنشآت حسب النشاط الاقتصادي والنشاط الثانوي والبيئة

الرمز	النشاط الرئيسي	النشاط الثانوي		البيئة		
		رمز النشاط	نوع النشاط	حضر	ريف	المجموع
45	صيانة وإصلاح المركبات ذات المحركات	2432	سبك المعادن غير الحديدية	93	0	93
		4630	تجارة الجملة للأغذية والمشروبات والتبغ	39	0	39
		4730	تجارة المفرد ( التجزئة ) لوقود المركبات	101	73	173
المجموع				232	73	305
46	تجارة الجملة للمعدات الخاصة بالإلكترونيات وأجهزة الاتصالات وأجزائها	1811	الطباعة	28	0	28
		1392	صناعة المنسوجات الجاهزة عدا الملابس	32	0	32
المجموع				60	0	60
47	تجارة المفرد عدا المركبات ذات المحركات والدراجات النارية	1030	تجهيز وحفظ الفواكه والخضراوات	46	0	46
		1050	صناعة منتجات الألبان	58	0	58
		1073	صناعة الكاكاو والشيكولاته والحلويات السكرية	75	0	75
		1410	صناعة وتفصيل الملابس الجاهزة عدا الملابس المصنوعة من القراء	43	43	0
		1520	صناعة الأحذية	365	320	46
		1811	الطباعة	92	0	92
		8219	التصوير وتجهيز المستندات وأنشطة دعم المكاتب	129	0	129
		1010	تجهيز وحفظ اللحوم ومنتجاتها	61	0	61
		1030	تجهيز وحفظ الفواكه والخضراوات	129	0	129
		1050	صناعة منتجات الألبان	70	0	70
		1071	صناعة منتجات المخابز	25	0	25
		1073	صناعة الكاكاو والشيكولاته والحلويات السكرية	25	0	25
		3510	توليد ونقل وتوزيع الطاقة (الكهربائية)	29	0	29
		8219	التصوير وتجهيز المستندات وأنشطة دعم المكاتب	45	45	0
		3314	إصلاح المعدات الكهربائية	27	0	27
		4520	صيانة وإصلاح المركبات ذات المحركات	233	53	179
		1811	الطباعة	224	0	224
		3313	اصلاح المعدات الالكترونية والبصرية	35	0	35
		8219	التصوير وتجهيز المستندات وأنشطة دعم المكاتب	44	0	44
		9511	إصلاح الحاسبات الالكترونية والمعدات الملحقة بها	155	0	155
		9512	إصلاح معدات الاتصال	137	0	137
		7729	أنشطة تأجير سلع شخصية و منزلية أخرى غير مصنفة في موضع آخر	51	0	51

جدول رقم (5) عدد المنشآت حسب النشاط الاقتصادي والنشاط الثانوي والبيئة

الرمز	النشاط الرئيسي	النشاط الثانوي		البيئة
		رمز النشاط	نوع النشاط	
47	تجارة المفرد عدا المركبات ذات المحركات والدراجات النارية	8219	التصوير وتجهيز المستندات وأنشطه دعم المكاتب	44
		1392	صناعة المنسوجات الجاهزة عدا الملابس	0
		2630	صناعة وسائل الاتصال	42
		3312	إصلاح المكائن	32
		4321	تركيب الأجهزة الكهربائية	27
		4330	تشطيب المباني	66
		7730	أنشطة تأجير الآلات والمعدات والبضائع المادية الأخرى بدون مشغليها والغير مصنفة	78
		9529	إصلاح السلع الشخصية والمنزلية الأخرى	42
		1392	صناعة المنسوجات الجاهزة عدا الملابس	78
		1410	صناعة وتفصيل الملابس الجاهزة عدا الملابس المصنوعة من الفراء	42
		3100	صناعة الأثاث والمنتجات الخشبية الغير مصنفة في موضع آخر	104
		3314	إصلاح المعدات الكهربائية	65
		4771	تجارة المفرد ( التجزئة ) للملابس والأحذية والسلع الجلدية	28
		4923	النقل البرى للصناعات	39
		9521	إصلاح إلكترونيات المستهلك	42
		9524	إصلاح الأثاث وتجهيز المنزل	41
		1811	الطباعة	646
		8219	التصوير وتجهيز المستندات وأنشطه دعم المكاتب	62
		1410	صناعة وتفصيل الملابس الجاهزة عدا الملابس المصنوعة من الفراء	43
		9529	إصلاح السلع الشخصية والمنزلية الأخرى	43
		2750	صناعة الأجهزة المنزلية	51
		2420	صناعة المعادن الثمينة غير الحديد والصلب	43
		3211	صناعة المجوهرات والأصناف والمواد المتصلة بها	59
		3290	صناعات تحويلية أخرى غير مصنفة في موقع آخر	43
		3313	اصلاح المعدات الالكترونية والبصرية	54
		8690	الأنشطة الأخرى المتصلة بصحة الإنسان	90
		9529	إصلاح السلع الشخصية والمنزلية الأخرى	111
3314	إصلاح المعدات الكهربائية	50		
المجموع		3615	586	4201
المجموع الكلي		3907	658	4566

جدول (6-1) عدد العاملين حسب النوع الاجتماعي والنشاط الاقتصادي والمحافظة

المحافظة	رمز النشاط	نوع النشاط	عدد العاملين بغير		عدد العاملين (صاحب العمل، يعمل لصاحبه أو لدى الأسرة )		مجموع عدد العاملين		
			أحداث	ثغور	أحداث	ثغور	أحداث	ثغور	
دهوك	45	تجارة بيع وإصلاح المركبات ذات المحركات والبراجات النارية	1677	0	36	1713	4277	0	4277
			2730	0	0	2730	3274	0	3274
			5524	0	0	5524	21876	617	22581
			9831	0	36	9967	29427	653	30168
			5585	0	1533	7118	12822	424	13246
			3576	0	615	4191	5317	90	5407
			13578	124	973	14675	55991	625	57231
			22739	124	3121	25884	74130	1139	75884
			45	0	306	4579	7084	118	7202
			45	0	306	4579	7084	118	7202
السليمانية	46	تجارة بيع وإصلاح المركبات ذات المحركات والبراجات النارية	3737	0	18	3755	5723	36	5759
			9151	306	114	9571	38898	769	40844
			17161	306	438	17905	52705	923	53805
			3008	0	75	3083	4511	204	4715
			1089	0	0	1089	1194	44	1238
			3888	0	76	3964	16588	448	17121
			7985	0	151	8136	22293	696	23074
			45	0	306	4579	7084	118	7202
			45	0	306	4579	7084	118	7202
			45	0	306	4579	7084	118	7202
كركوك	47	تجارة بيع وإصلاح المركبات ذات المحركات والبراجات النارية	3321	0	275	3596	7893	387	8316
			2418	0	0	2418	3998	34	4032
			7314	114	201	7629	31560	1574	33810
			7985	0	151	8136	22293	696	23074
			3008	0	75	3083	4511	204	4715
			1089	0	0	1089	1194	44	1238
			3888	0	76	3964	16588	448	17121
			7985	0	151	8136	22293	696	23074
			45	0	306	4579	7084	118	7202
			45	0	306	4579	7084	118	7202
اربيل	46	تجارة بيع وإصلاح المركبات ذات المحركات والبراجات النارية	2418	0	0	2418	3998	34	4032
			7314	114	201	7629	31560	1574	33810
			7985	0	151	8136	22293	696	23074
			3008	0	75	3083	4511	204	4715
			1089	0	0	1089	1194	44	1238
			3888	0	76	3964	16588	448	17121
			7985	0	151	8136	22293	696	23074
			45	0	306	4579	7084	118	7202
			45	0	306	4579	7084	118	7202
			45	0	306	4579	7084	118	7202
بغداد	47	تجارة بيع وإصلاح المركبات ذات المحركات والبراجات النارية	2900	0	130	3030	3919	0	3919
			1948	0	51	1999	1504	51	1555
			8140	196	328	8664	24755	475	25649
			12988	196	509	13693	30178	526	31123
			2900	0	130	3030	3919	0	3919
			1948	0	51	1999	1504	51	1555
			8140	196	328	8664	24755	475	25649
			12988	196	509	13693	30178	526	31123
			2900	0	130	3030	3919	0	3919
			2900	0	130	3030	3919	0	3919
النجف	45	تجارة بيع وإصلاح المركبات ذات المحركات والبراجات النارية	6459	0	396	6855	6607	0	6607
			2660	0	76	2736	2416	0	2416
			14576	0	36	14612	24359	297	24656
			23695	0	508	24203	33382	297	33679
			6459	0	396	6855	6607	0	6607
			2660	0	76	2736	2416	0	2416
			14576	0	36	14612	24359	297	24656
			23695	0	508	24203	33382	297	33679
			6459	0	396	6855	6607	0	6607
			6459	0	396	6855	6607	0	6607
النجف	45	تجارة بيع وإصلاح المركبات ذات المحركات والبراجات النارية	6459	0	396	6855	6607	0	6607
			2660	0	76	2736	2416	0	2416
			14576	0	36	14612	24359	297	24656
			23695	0	508	24203	33382	297	33679
			6459	0	396	6855	6607	0	6607
			2660	0	76	2736	2416	0	2416
			14576	0	36	14612	24359	297	24656
			23695	0	508	24203	33382	297	33679
			6459	0	396	6855	6607	0	6607
			6459	0	396	6855	6607	0	6607
النجف	45	تجارة بيع وإصلاح المركبات ذات المحركات والبراجات النارية	6459	0	396	6855	6607	0	6607
			2660	0	76	2736	2416	0	2416
			14576	0	36	14612	24359	297	24656
			23695	0	508	24203	33382	297	33679
			6459	0	396	6855	6607	0	6607
			2660	0	76	2736	2416	0	2416
			14576	0	36	14612	24359	297	24656
			23695	0	508	24203	33382	297	33679
			6459	0	396	6855	6607	0	6607
			6459	0	396	6855	6607	0	6607
النجف	45	تجارة بيع وإصلاح المركبات ذات المحركات والبراجات النارية	6459	0	396	6855	6607	0	6607
			2660	0	76	2736	2416	0	2416
			14576	0	36	14612	24359	297	24656
			23695	0	508	24203	33382	297	33679
			6459	0	396	6855	6607	0	6607
			2660	0	76	2736	2416	0	2416
			14576	0	36	14612	24359	297	24656
			23695	0	508	24203	33382	297	33679
			6459	0	396	6855	6607	0	6607
			6459	0	396	6855	6607	0	6607
النجف	45	تجارة بيع وإصلاح المركبات ذات المحركات والبراجات النارية	6459	0	396	6855	6607	0	6607
			2660	0	76	2736	2416	0	2416
			14576	0	36	14612	24359	297	24656
			23695	0	508	24203	33382	297	33679
			6459	0	396	6855	6607	0	6607
			2660	0	76	2736	2416	0	2416
			14576	0	36	14612	24359	297	24656
			23695	0	508	24203	33382	297	33679
			6459	0	396	6855	6607	0	6607
			6459	0	396	6855	6607	0	6607
النجف	45	تجارة بيع وإصلاح المركبات ذات المحركات والبراجات النارية	6459	0	396	6855	6607	0	6607
			2660	0	76	2736	2416	0	2416
			14576	0	36	14612	24359	297	24656
			23695	0	508	24203	33382	297	33679
			6459	0	396	6855	6607	0	6607
			2660	0	76	2736	2416	0	2416
			14576	0	36	14612	24359	297	24656
			23695	0	508	24203	33382	297	33679
			6459	0	396	6855	6607	0	6607
			6459	0	396	6855	6607	0	6607
النجف	45	تجارة بيع وإصلاح المركبات ذات المحركات والبراجات النارية	6459	0	396	6855	6607	0	6607
			2660	0	76	2736	2416	0	2416
			14576	0	36	14612	24359	297	24656
			23695	0	508	24203	33382	297	33679
			6459	0	396	6855	6607	0	6607
			2660	0	76	2736	2416	0	2416
			14576	0	36	14612	24359	297	24656
			23695	0	508	24203	33382	297	33679
			6459	0	396	6855	6607	0	6607
			6459	0	396	6855	6607	0	6607
النجف	45	تجارة بيع وإصلاح المركبات ذات المحركات والبراجات النارية	6459	0	396	6855	6607	0	6607
			2660	0	76	2736	2416	0	2416
			14576	0	36	14612	24359	297	24656
			23695	0	508	24203	33382	297	33679
			6459	0	396	6855	6607	0	6607
			2660	0	76	2736	2416	0	2416
			14576	0	36	14612	24359	297	24656
			23695	0	508	24203	33382	297	33679
			6459	0	396	6855	6607	0	6607
			6459	0	396	6855	6607	0	6607
النجف	45	تجارة بيع وإصلاح المركبات ذات المحركات والبراجات النارية	6459	0	396	6855	6607	0	6607
			2660	0	76	2736	2416	0	2416
			14576	0	36	14612	24359	297	24656
			23695	0	508	24203	33382	297	33679
			6459	0	396	6855	6607	0	6607
			2660	0	76	2736	2416	0	2416
			14576	0	36	14612	24359	297	24656
			23695	0	508	24203	33382	297	33679
			6459	0	396	6855	6607	0	6607
			6459	0	396	6855	6607	0	6607
النجف	45	تجارة بيع وإصلاح المركبات ذات المحركات والبراجات النارية	6459	0	396	6855	6607	0	6607
			2660	0	76	2736	2416	0	2416
			14576	0	36	14612	24359	297	24656
			23695	0	508	24203	33382	297	33679
			6459	0	396	6855	6607	0	6607
			2660	0	76	2736	2416	0	2416
			14576	0	36	14612	24359	297	24656
			23695	0	508	24203	33382	297	33679
			6459	0	396	6855	6607	0	6607
			6459	0	396	6855	6607	0	6607
النجف	45	تجارة بيع وإصلاح المركبات ذات المحركات والبراجات النارية	6459	0	396	6855	6607	0	6607
			2660	0	76	2736	2416	0	2416
			14576	0	36	14612	24359	297	24656
			23695	0	508	24203	33382	297	33679
			6459	0	396	6855	6607	0	6607
			2660	0	76	2736	2416	0	2416
			14576	0	36	14612	24359	297	24656
			23695	0	508	2420			

جدول (6-1) عدد العاملين حسب النوع الاجتماعي والنشاط الاقتصادي والمحافظة

المحافظة	رمز النشاط	نوع النشاط	عدد العاملين بلغ			عدد العاملين (صاحب العمل، يعمل لصاحبه أو لدى الأسرة )			مجموع عدد العاملين				
			أحداث	مجموع	ثغور	أحداث	مجموع	ثغور	أحداث	مجموع	ثغور		
بغداد	45	تجارة بيع وإصلاح المركبات ذات المحركات والسيارات التارية	1666	26609	29491	0	385	29876	54434	0	2051	56485	
			0	12444	10012	89	124	10225	208	22022	439	22669	
	46	تجارة الجملة	315	50808	122081	3742	2961	128784	171068	4215	4309	179592	
			473	1348	48967	3831	3470	168885	247524	4423	6799	258746	
	47	تجارة المفرد	3329	89861	161584	3831	3831	3470	168885	247524	4423	6799	
			592	3329	85940	0	0	7403	10653	11310	657	11310	
	45	تجارة بيع وإصلاح المركبات ذات المحركات والسيارات التارية	219	3907	6965	0	438	7403	10653	11310	657	11310	
			0	2101	2669	0	159	2828	4770	4929	159	4929	
	46	تجارة الجملة	0	0	0	0	0	0	46970	50958	3032	50958	
			246	10209	37057	906	2786	40749	62393	67197	3848	67197	
47	تجارة المفرد	465	16217	46691	906	3383	50980	62393	67197	3848	67197		
		50	15702	16217	177	0	28152	34883	35103	0	35103		
كربلاء	45	تجارة بيع وإصلاح المركبات ذات المحركات والسيارات التارية	0	1762	3984	0	0	3984	5746	0	5746	5746	
			0	1309	1335	0	0	1335	2644	2644	0	2644	
	46	تجارة الجملة	0	6880	19656	177	0	19833	26493	26713	0	26713	
			43	6837	19656	177	0	19833	26493	26713	0	26713	
	47	تجارة المفرد	0	9951	24975	177	0	25152	34883	35103	0	35103	
			43	9908	24975	177	0	25152	34883	35103	0	35103	
	45	تجارة بيع وإصلاح المركبات ذات المحركات والسيارات التارية	261	2436	3546	0	286	3832	5721	6268	547	6268	
			142	730	1120	0	125	1245	1708	1975	267	1975	
	46	تجارة الجملة	0	588	730	0	0	700	16760	22508	1298	22508	
			226	4924	15750	310	700	16760	20674	22508	1298	22508	
47	تجارة المفرد	1001	8914	20416	310	1111	21837	28103	30751	2112	30751		
		226	7687	20416	310	1111	21837	28103	30751	2112	30751		
صلاح الدين	45	تجارة بيع وإصلاح المركبات ذات المحركات والسيارات التارية	20	2962	5072	0	119	5191	8014	8153	139	8153	
			0	2019	2124	0	0	2124	4143	4143	0	4143	
	46	تجارة الجملة	0	12311	26997	132	0	27129	39308	39440	0	39440	
			0	12311	26997	132	0	27129	39308	39440	0	39440	
	47	تجارة المفرد	20	17292	34193	132	119	34444	51465	51736	139	51736	
			20	17292	34193	132	119	34444	51465	51736	139	51736	
	النجف	45	تجارة بيع وإصلاح المركبات ذات المحركات والسيارات التارية	834	6672	5806	0	1083	6889	11644	13561	1917	13561
				0	281	1872	0	205	2077	4501	4987	486	4987
		46	تجارة الجملة	554	7408	21734	153	4308	26195	28588	33603	4862	33603
				0	6854	21734	153	4308	26195	28588	33603	4862	33603
47		تجارة المفرد	1669	16990	29412	153	5596	35161	44733	52151	7265	52151	
			0	15321	29412	153	5596	35161	44733	52151	7265	52151	
45		تجارة بيع وإصلاح المركبات ذات المحركات والسيارات التارية	385	859	3279	0	302	3581	3753	4440	687	4440	
			0	913	1421	0	139	1560	2334	2473	139	2473	
46		تجارة الجملة	0	2768	17585	248	1686	19519	20179	22287	1860	22287	
			0	2594	17585	248	1686	19519	20179	22287	1860	22287	
47	تجارة المفرد	559	4540	22285	248	2127	24660	26266	29200	2686	29200		
		0	3981	22285	248	2127	24660	26266	29200	2686	29200		

جدول (6-1) عدد العاملين حسب النوع الاجتماعي والنشاط الاقتصادي والمحافظة

المحافظة	رمز النشاط	نوع النشاط	عدد العاملين بلغر			عدد العاملين (صالحين العمل، يعمل لصنفيه أو لدى الأسرة )			مجموع عدد العاملين			
			اناث	احداث	مجموع	اناث	احداث	مجموع	اناث	احداث	مجموع	
المنفى	45	تجارة بيع واصلاح المركبات ذات المحركات والسيارات التارية	0	0	1208	0	0	2597	0	0	2597	
			0	0	805	1	18	1120	1	1906	1907	
	46	تجارة الجملة	0	0	4291	96	96	311	769	12958	16007	
			66	66	6304	96	96	312	787	16675	21718	
	47	تجارة المزارع المجموع	66	66	6142	96	96	15576	312	378	883	
			66	66	6304	96	96	15576	312	378	883	
	نوي قار	45	تجارة بيع واصلاح المركبات ذات المحركات والسيارات التارية	0	0	2027	0	0	4660	0	0	4660
				0	0	1015	0	0	1313	0	2328	2328
		46	تجارة الجملة	0	0	3619	0	0	2806	0	0	2806
				0	0	3619	0	0	2806	0	0	2806
47		تجارة المزارع المجموع	0	0	6661	0	0	31779	0	338	38440	
			0	0	6661	0	0	31779	0	338	38440	
ميسان		45	تجارة بيع واصلاح المركبات ذات المحركات والسيارات التارية	0	0	1537	0	0	2472	0	0	2472
				0	0	651	0	0	702	0	1353	1353
		46	تجارة الجملة	0	0	2999	0	0	13511	80	307	13898
				0	0	2999	0	0	13511	80	307	13898
	47	تجارة المزارع المجموع	0	0	5187	0	0	16685	119	307	17111	
			0	0	5187	0	0	16685	119	307	17111	
	النجرة	45	تجارة بيع واصلاح المركبات ذات المحركات والسيارات التارية	0	0	3357	954	954	7965	724	8689	11322
				0	0	1776	388	388	2814	388	3224	4590
		46	تجارة الجملة	0	0	8533	674	674	33216	2379	37793	41749
				45	45	8533	674	674	33216	2379	37793	41749
47		تجارة المزارع المجموع	45	45	13666	2016	2016	43995	3491	49706	57661	
			45	45	13666	2016	2016	43995	3491	49706	57661	
العراق		45	تجارة بيع واصلاح المركبات ذات المحركات والسيارات التارية	0	0	77174	7090	7090	122950	4545	127531	200124
				0	0	43974	1886	1886	49909	1413	51434	93883
		46	تجارة الجملة	119	119	173871	1643	1643	560298	20474	591654	734169
				47	47	173871	1643	1643	560298	20474	591654	734169
	47	تجارة المزارع المجموع	119	119	295019	14394	14394	733157	26432	770619	1028176	
			119	119	295019	14394	14394	733157	26432	770619	1028176	
	مجموع	45	تجارة بيع واصلاح المركبات ذات المحركات والسيارات التارية	0	0	1537	954	954	7965	724	8689	11322
				0	0	1776	388	388	2814	388	3224	4590
		46	تجارة الجملة	0	0	8533	674	674	33216	2379	37793	41749
				45	45	8533	674	674	33216	2379	37793	41749
47		تجارة المزارع المجموع	45	45	13666	2016	2016	43995	3491	49706	57661	
			45	45	13666	2016	2016	43995	3491	49706	57661	
45		تجارة بيع واصلاح المركبات ذات المحركات والسيارات التارية	0	0	77174	7090	7090	122950	4545	127531	200124	
			0	0	43974	1886	1886	49909	1413	51434	93883	
46		تجارة الجملة	119	119	173871	1643	1643	560298	20474	591654	734169	
			47	47	173871	1643	1643	560298	20474	591654	734169	
47	تجارة المزارع المجموع	119	119	295019	14394	14394	733157	26432	770619	1028176		
		119	119	295019	14394	14394	733157	26432	770619	1028176		

جدول (2-6) عدد العاملين حسب الجنس والنشاط الاقتصادي

رمز النشاط	نوع النشاط	عدد العاملين بآخر			عدد العاملين (صاحب العمل) يعمل لصاحبه أو لدى الأسرة)			مجموع عدد العاملين				
		ذكور	إناث	اجمالت	مجموع	ذكور	إناث	اجمالت	مجموع	ذكور	إناث	اجمالت
4510	تجارة المركبات ذات المحركات جملة ومفرد (تجزئة)	4829	0	4829	4987	158	5145	27	1418	0	1418	4510
4520	صيانة وإصلاح المركبات ذات المحركات	53219	0	53219	59556	6337	65893	0	65893	0	65893	4520
4530	تجارة قطع غيار وكامسورات المركبات ذات المحركات جملة ومفرد	17839	0	17839	18371	532	18903	0	18903	0	18903	4530
4540	تجارة وصيانة وإصلاح السراجات النارية والكامسورات وقطع الغيار المتصلة بها	1287	0	1287	1350	63	1413	0	1413	0	1413	4540
45	تجارة بيع وإصلاح المركبات ذات المحركات والسراجات التارية	77174	0	77174	84264	7090	91354	27	91354	0	91354	45
4610	تجارة الجملة على أساس العقد أو نظير رسم تشمل الكميات الخاصة بتجارة الجملة	3142	0	3142	3187	45	3232	0	3232	0	3232	4610
4620	تجارة الجملة للمواد الخام الزراعية والمائية الجبة	2248	29	2277	2277	0	2277	0	2277	29	2306	4620
4630	تجارة الجملة للأغذية والمشروبات والتبغ	12816	0	12816	13759	943	14702	0	14702	0	14702	4630
4641	تجارة الجملة للمنسوجات والملابس والأحذية	2802	90	2892	2892	0	2892	0	2892	90	2982	4641
4649	تجارة الجملة للملابس المنزلية الأخرى	5766	0	5766	6018	252	6270	0	6270	0	6270	4649
4651	تجارة الجملة للأجهزة والسبب ومفقاتها الخارجية والبرامج الخاصة بها	116	0	116	116	0	116	0	116	0	116	4651
4652	تجارة الجملة للمعدات الخاصة بالإنترنت وأجهزة الاتصالات وأجزائها	697	0	697	697	0	697	0	697	0	697	4652
4653	تجارة الجملة للألات والمعدات الزراعية	430	0	430	430	0	430	0	430	0	430	4653
4659	تجارة الجملة للمعدات والآلات الأخرى	1582	0	1582	1625	43	1668	0	1668	0	1668	4659
4661	تجارة الجملة للوقود الصلب والسائل والغازي والمتنجات المتصلة بها	1911	0	1911	1989	78	2067	0	2067	0	2067	4661
4662	تجارة الجملة للمعادن وخاماتها	966	0	966	992	26	1018	0	1018	0	1018	4662
4663	تجارة الجملة لمواد البناء والأجهزة ومعدات ولوازم السبحة والتلفزة	9024	0	9024	9228	204	9432	0	9432	0	9432	4663
4669	تجارة الجملة للتلفيزات والبريد والمنتجات الأخرى غير المصنفة في مكان آخر	1244	0	1244	1415	171	1586	0	1586	0	1586	4669
4690	تجارة الجملة غير المتضمنة	1230	0	1230	1354	124	1478	0	1478	0	1478	4690
46	تجارة الجملة	43974	119	44093	45979	1886	47865	27	47865	112	47977	46
233217	تجارة المفرد في المتاجر غير المتخصصة التي تكون فيها الأغذية أو المشروبات أو التبغ هي السلع المسجلة فيها	37326	211	37537	38959	1422	40381	0	40381	211	40592	233217
مجموع		97413	3299	100712	93883	51434	145317	231	145317	3299	145317	مجموع

جدول (2 - 6) عدد العاملين حسب الجنس والنشاط الاقتصادي

عدد العاملين			عدد العاملين (صاحب العمل) يعمل لصحته أو لدى الأسرة )			عدد العاملين باجر			عدد العاملين حسب النوع النشاط			
مجموع	انثى	ذكور	مجموع	انثى	ذكور	مجموع	انثى	ذكور	مجموع	انثى	ذكور	رمز النشاط
1028	0	86	942	729	0	299	0	299	تجارة المفرد (التجزئة) الأخرى في المتاجر غير المتخصصة			4719
147152	5339	3165	138648	119856	4268	27296	1071	26225	تجارة المفرد (التجزئة) للأغذية في المتاجر المتخصصة			4721
7207	276	39	6892	5332	114	1875	162	1713	تجارة المفرد (التجزئة) للمشروبات في المتاجر المتخصصة			4722
3632	50	0	3582	2586	50	1046	0	1046	تجارة المفرد (التجزئة) للتبغ ومنتجاته في المتاجر المتخصصة			4723
23279	850	0	22429	12827	608	10452	242	10210	تجارة المفرد (التجزئة) لوقود المركبات الآلية والوحدات الطرفية والبرمجيات والاتصالات			4730
23162	248	0	22914	17202	248	5960	0	5960	تجارة المفرد (التجزئة) لمعدات الحاسب الآلي والوحدات الطرفية والبرمجيات والاتصالات			4741
13774	148	0	13626	9479	71	4295	77	4218	تجارة المفرد (التجزئة) للأجهزة السجوية والبصرية في المتاجر المتخصصة			4742
14474	295	195	13984	11435	145	3039	150	2889	تجارة المفرد (التجزئة) للمنسوجات والملابس في المتاجر المتخصصة			4751
73318	2011	39	71268	49672	1217	23646	794	22852	تجارة المفرد (التجزئة) للفرودات المعدنية والطلاء والرخام والألمنيوم والكلمة			4752
7153	170	0	6983	4897	84	2256	86	2170	تجارة المفرد (التجزئة) للسلع الجلدية والأكسسوارات والأحذية			4753
49165	1248	167	47750	32928	807	16237	441	15767	تجارة المفرد (التجزئة) للأجهزة المنزلية والآلات ومعدات الإضاءة والمعدات المنزلية الأخرى			4759
11303	169	48	11086	8592	169	2711	0	2711	تجارة المفرد (التجزئة) للكتب والصحف والبيانات المكتبية			4761
1495	28	0	1467	1186	28	309	0	309	تجارة المفرد (التجزئة) للتسجيلات الموسيقية والمرئية			4762
1930	0	0	1930	1434	0	496	0	496	تجارة المفرد (التجزئة) للأدوات الرياضية والألعاب ولعب الأطفال			4763
3976	0	0	3976	2938	0	1038	0	1038	تجارة المفرد (التجزئة) للسلع الجذابة والمنتجات الجديدة			4764
80240	2383	1200	76657	61569	1796	18671	587	17705	تجارة المفرد (التجزئة) للملابس والأحذية والمنتجات الجديدة			4771
32261	92	2184	29985	19458	92	12803	0	11822	تجارة المفرد (التجزئة) للسلع الصيدلانية والطبية وأصناف مستحضرات التجميل والزيوت			4772
36928	1191	523	35214	28664	850	8264	341	7880	تجارة المفرد (التجزئة) الأخرى في المتاجر المتخصصة			4773
7892	93	0	7799	6612	48	1280	45	1235	تجارة المفرد (التجزئة) للسلع المستعملة في المتاجر المتخصصة			4774
772586	25892	12525	734169	591654	20474	180932	5418	173871	تجارة التجزئة			47
1081794	40826	12792	1028176	770619	26432	311175	14394	295019	المجموع			

جدول (7-1) عدد العاملين باجر وتعيينات العاملين حسب الجنس والنشاط الاقتصادي والمحافظات (القيمة الف دينار)

المحافظة	رمز النشاط	نوع النشاط	عدد العاملين باجر		قيمة الرواتب والأجور		مجموع	نوع	مجموع	نوع	عدد العاملين باجر	الراتب	الراتب	الراتب	مجموع	الراتب	مجموع	قيمة الزيادة الفعلية	قيمة المساهمة لصالح العاملين	اجمالي تعيينات العاملين		
			الراتب	مجموع	الراتب	مجموع															نوع	مجموع
دهوك	47	تجارة بقع وأصلاح المركبات ذات المحركات والدرجات النارية	0	0	0	0	0	0	0	0	0	0	0	0	0	0	0	0	0	0		
			0	0	0	0	0	0	0	0	0	0	0	0	0	0	0	0	0	0	0	
			0	0	0	0	0	0	0	0	0	0	0	0	0	0	0	0	0	0	0	0
			0	0	0	0	0	0	0	0	0	0	0	0	0	0	0	0	0	0	0	0
نينوى	47	تجارة بقع وأصلاح المركبات ذات المحركات والدرجات النارية	0	0	0	0	0	0	0	0	0	0	0	0	0	0	0	0	0	0		
			0	0	0	0	0	0	0	0	0	0	0	0	0	0	0	0	0	0	0	
			0	0	0	0	0	0	0	0	0	0	0	0	0	0	0	0	0	0	0	0
			0	0	0	0	0	0	0	0	0	0	0	0	0	0	0	0	0	0	0	0
السليمانية	45	تجارة بقع وأصلاح المركبات ذات المحركات والدرجات النارية	0	0	0	0	0	0	0	0	0	0	0	0	0	0	0	0	0	0		
			0	0	0	0	0	0	0	0	0	0	0	0	0	0	0	0	0	0	0	
			0	0	0	0	0	0	0	0	0	0	0	0	0	0	0	0	0	0	0	0
			0	0	0	0	0	0	0	0	0	0	0	0	0	0	0	0	0	0	0	0
كربلاء	46	تجارة الجملة	0	0	0	0	0	0	0	0	0	0	0	0	0	0	0	0	0	0		
			0	0	0	0	0	0	0	0	0	0	0	0	0	0	0	0	0	0	0	
			0	0	0	0	0	0	0	0	0	0	0	0	0	0	0	0	0	0	0	0
			0	0	0	0	0	0	0	0	0	0	0	0	0	0	0	0	0	0	0	0
أربيل	47	تجارة الجملة	0	0	0	0	0	0	0	0	0	0	0	0	0	0	0	0	0	0		
			0	0	0	0	0	0	0	0	0	0	0	0	0	0	0	0	0	0	0	
			0	0	0	0	0	0	0	0	0	0	0	0	0	0	0	0	0	0	0	0
			0	0	0	0	0	0	0	0	0	0	0	0	0	0	0	0	0	0	0	0
الأنبار	47	تجارة الجملة	0	0	0	0	0	0	0	0	0	0	0	0	0	0	0	0	0	0		
			0	0	0	0	0	0	0	0	0	0	0	0	0	0	0	0	0	0	0	
			0	0	0	0	0	0	0	0	0	0	0	0	0	0	0	0	0	0	0	0
			0	0	0	0	0	0	0	0	0	0	0	0	0	0	0	0	0	0	0	0



جدول (7-1) عدد العاملين باجر وتعيينات العاملين حسب الجنس والنشاط الاقتصادي والمحافظة (القيمة الف دينار)

المحافظة	رمز النشاط	نوع النشاط	عدد العاملين باجر						قيمة الرواتب والأجور						قيمة الزيا البيئية	قيمة مساهمة المنشأة لصالح العاملين	اجمالي تعيينات العاملين
			أحداث	الناث	تغير	مجموع	ذكور	الناث	أحداث	مجموع	مجموع						
بغداد	45	تجارة بيع وإصلاح المركبات ذات المحركات والدرجات النارية	1666	0	24943	26609	110895068	0	5228680	116123748	69067518	44747	185236013	44747	69067518	116123748	116123748
	46	تجارة الجملة	315	119	12010	12444	55589965	321637	699262	56610864	21441508	345134	78397506	345134	21441508	56610864	56610864
	47	تجارة المفرد	1348	473	48987	50808	211201099	1830228	2747282	215778609	90187230	1412623	307378462	1412623	90187230	215778609	215778609
		المجموع	3329	592	85940	89861	37686132	2151865	8675224	388513221	180696256	1802504	571011981	1802504	180696256	388513221	388513221
	45	تجارة بيع وإصلاح المركبات ذات المحركات والدرجات النارية	219	0	3688	3907	19495241	0	563989	20059230	15289839	0	35349069	0	15289839	20059230	20059230
	46	تجارة الجملة	0	0	2101	2101	10574756	0	0	10574756	6264818	0	16839574	0	6264818	10574756	10574756
	47	تجارة المفرد	246	50	9913	10209	4237355	238852	525665	43139872	24083192	0	67223064	0	24083192	43139872	43139872
	المجموع	465	50	15702	16217	72447352	238852	1087654	73773858	45637849	0	119411707	0	45637849	73773858	73773858	
كربلاء	45	تجارة بيع وإصلاح المركبات ذات المحركات والدرجات النارية	0	0	1762	1762	6851475	0	0	6851475	4494089	0	11345564	0	4494089	6851475	6851475
	46	تجارة الجملة	0	0	1309	1309	5681709	0	0	5681709	3643636	0	9325345	0	3643636	5681709	5681709
	47	تجارة المفرد	0	43	6837	6880	27864601	206338	0	28170939	12865089	0	41036028	0	12865089	28170939	28170939
		المجموع	0	43	9908	9951	40497785	206338	0	40704123	21002814	0	61706937	0	21002814	40704123	40704123
	45	تجارة بيع وإصلاح المركبات ذات المحركات والدرجات النارية	261	0	2175	2436	5754636	0	380690	6135326	4166378	0	10301704	0	4166378	6135326	6135326
واسط	46	تجارة الجملة	142	0	588	730	1783740	0	436240	2221980	1051708	0	3273688	0	1051708	2221980	2221980
	47	تجارة المفرد	598	226	4924	5748	14159587	678000	1153917	15991504	7976535	0	23968039	0	7976535	15991504	15991504
		المجموع	1001	226	7687	8914	21697963	678000	1972847	24348810	13194621	0	37343431	0	13194621	24348810	24348810
صلاح الدين	45	تجارة بيع وإصلاح المركبات ذات المحركات والدرجات النارية	20	0	2942	2962	10157958	0	30333	10188291	6799920	0	16988211	0	6799920	10188291	10188291
	46	تجارة الجملة	0	0	2019	2019	8255364	0	0	8255364	5455904	22857	13734125	22857	5455904	8255364	8255364
	47	تجارة المفرد	0	0	12311	12311	39688918	0	0	39688918	15708080	789925	56196923	789925	15708080	39688918	39688918
		المجموع	20	0	17272	17292	58112240	0	30333	58142573	27963904	812782	86919259	812782	27963904	58142573	58142573
	45	تجارة بيع وإصلاح المركبات ذات المحركات والدرجات النارية	834	0	5838	6672	31358509	0	1768466	33126975	12097506	0	45224481	0	12097506	33126975	33126975
	46	تجارة الجملة	281	0	2629	2910	12404079	0	842368	13246447	6449835	132300	19828582	132300	6449835	13246447	13246447
	47	تجارة المفرد	554	0	6854	7408	31299519	0	1300405	3259924	15518954	0	48118878	0	15518954	3259924	3259924
		المجموع	1669	0	15321	16990	75062107	0	3911239	78973346	34066295	132300	113171941	132300	34066295	78973346	78973346
	45	تجارة بيع وإصلاح المركبات ذات المحركات والدرجات النارية	385	0	474	859	1496095	0	655723	2151818	1436603	0	3588421	0	1436603	2151818	2151818
	46	تجارة الجملة	0	0	913	913	3589488	0	0	3589488	839400	0	4428888	0	839400	3589488	3589488
القادسية	47	تجارة المفرد	174	0	2594	2768	11172265	0	237858	11410123	5350666	157491	16918280	157491	5350666	11410123	11410123
		المجموع	559	0	3981	4540	16257848	0	893581	17151429	7626669	157491	24935589	157491	7626669	17151429	17151429

جدول (7-1) عدد العاملين باجر وتعيينات العاملين حسب الجنس والنشاط الاقتصادي والمحافظة (القيمة الف دينار)

اجمالي تعيينات العاملين	قيمة مساهمة المشتاة لصالح العاملين	قيمة الزيا العييلة	قيمة الرواتب والاجور				عدد العاملين باجر				نوع النشاط	رمز النشاط	المحافظة
			مجموع	احداث	اناث	انور	مجموع	احداث	اناث	انور			
10856769	0	5104175	5752594	0	0	5752594	1208	0	0	1208	تجارة بيع واصلاح المركبات ذات المحركات والدرجات النارية	45	العتش
6184009	0	2938776	3245233	0	0	3245233	805	0	0	805	تجارة الجملة	46	
27886834	102093	11258823	16525918	172878	197478	16155662	4291	96	66	4129	تجارة المفرد	47	
44927612	102093	19301774	25523745	172878	197478	25153389	6304	96	66	6142	المجموع		
13509240	0	5940120	7569120	0	0	7569120	2027	0	0	2027	تجارة بيع واصلاح المركبات ذات المحركات والدرجات النارية	45	ذي قار
6249872	0	2309174	3940698	0	0	3940698	1015	0	0	1015	تجارة الجملة	46	
21960636	0	7297004	14663632	0	0	14663632	3619	0	0	3619	تجارة المفرد	47	
41719748	0	15546298	26173450	0	0	26173450	6661	0	0	6661	المجموع		
15430285	0	9025490	6404795	0	0	6404795	1537	0	0	1537	تجارة بيع واصلاح المركبات ذات المحركات والدرجات النارية	45	ميسان
5784687	0	2763780	3020907	0	0	3020907	651	0	0	651	تجارة الجملة	46	
23523233	0	8494465	15028768	0	0	15028768	2999	0	0	2999	تجارة المفرد	47	
44738205	0	20283735	24454470	0	0	24454470	5187	0	0	5187	المجموع		
47780530	0	25806727	21973803	3915548	0	18058255	4311	954	0	3357	تجارة بيع واصلاح المركبات ذات المحركات والدرجات النارية	45	البصرة
17127631	314729	6085395	10727507	1128759	0	9598748	2164	388	0	1776	تجارة الجملة	46	
65845060	5369	24691019	41148672	1958643	324476	3886553	9252	674	45	8533	تجارة المفرد	47	
130753221	320098	56583141	73849982	7002950	324476	66522566	15727	2016	45	13666	المجموع		
544838746	786325	197257669	346794752	18067806	0	328726946	84264	7090	0	77174	تجارة بيع واصلاح المركبات ذات المحركات والدرجات النارية	45	العراق
292983730	1876728	82520804	208586198	4446889	321637	203817672	45979	1886	119	43974	المركبات والدرجات النارية	46	
1024593054	4937930	293062319	726592805	11345763	6694304	708552738	180932	5418	1643	173871	تجارة المفرد	47	
1862415530	7600983	572840792	1281973755	33860458	7015941	1241097356	311175	14394	1762	295019	المجموع		

جدول (7 - 2) عدد العاملين باجر وتوضيات العاملين حسب النشاط الاقتصادي (القيمة الف دينار)

رمز النشاط	نوع النشاط	عدد العاملين باجر						القيمة المضافة					
		تكرر	ايات	احداث	مجموع	تكرر	ايات	احداث	مجموع				
4510	تجارة المراكب ذات المحركات جملة ومفرد (بحرية)	4829	0	158	4987	23982378	0	298998	24281376	14921283	41400	39244059	
4520	صيانة وإصلاح المراكب ذات المحركات	53219	0	6337	59556	226877932	0	16342542	243220474	139812316	534966	383567756	
4530	تجارة قطع غيار واكسسوارات المراكب ذات المحركات جملة ومفرد	17839	0	532	18371	73170536	0	1297666	74468202	38829152	209959	113507313	
4540	تجارة وصيانة وإصلاح المراكب التارية والإكسسوارات وقطع الغيار المتضمنة فيها	1287	0	63	1350	4696100	0	128600	4824700	3694918	0	8519618	
45	تجارة بيع وإصلاح المراكب ذات المحركات والمراكب التارية	77174	0	7090	84264	328726946	0	18067806	346794752	197257669	786325	544838746	
4610	تجارة الجملة على أساس العقد أو تطور رسم تشمل الخدمات الخاصة بتجارة الجملة	3142	0	45	3187	18000207	0	30000	18030207	6863431	0	24893638	
4620	تجارة الجملة للمواد الخام الزراعية والمشية الحية	2248	29	0	2277	10025796	142286	0	10168082	4820031	13600	15007713	
4630	تجارة الجملة للأغذية والمشروبات والتبغ	12816	0	943	13759	56860367	0	2531210	59391577	22914781	37962	82344320	
4641	تجارة الجملة للمنسوجات والملابس والأحذية	2802	90	0	2892	10559153	179351	0	10738504	6075521	5381	16819406	
4649	تجارة الجملة للسلع المنزلية الأخرى	5766	0	252	6018	28144839	0	439441	28584280	9429832	90309	38104421	
4651	تجارة الجملة لأجهزة الحاسب ومقتناتها الخرجية والبرامج الخاصة بها	116	0	0	116	698040	0	0	698040	79776	0	777816	
4652	تجارة الجملة للمعدات الخاصة بالالكترونيات وأجهزة الاتصالات والجرانها	697	0	0	697	3200721	0	0	3200721	1583266	0	4783987	
4653	تجارة الجملة للمعدات الزراعية	430	0	0	430	2335400	0	0	2335400	1466960	0	3802360	
4659	تجارة الجملة للمعدات والآلات الأخرى	1582	0	43	1625	7674849	0	134002	7808851	3172258	3240	10984349	
4661	تجارة الجملة للوقود الصلب والسائل والغازي والمنسجات المنسوجة بها	1911	0	78	1989	8404615	0	165226	8569841	3885578	1007341	13462760	
4662	تجارة الجملة للمعادن وخاماتها	966	0	26	992	4060658	0	93484	4154142	3971034	9020	8134196	
4663	تجارة الجملة لمواد البناء والأجهزة ومعدات ولوازم السباكة والتدفئة	9024	0	204	9228	43905663	0	488480	44394143	13399965	709875	58503983	
4669	تجارة الجملة للتقنيات والخرقة والمنسجات الأخرى غير المنسوجة في مكان آخر	1244	0	171	1415	4960797	0	416246	5377043	1944387	0	7321430	
4690	تجارة الجملة غير المتخصصة	1230	0	124	1354	4986567	0	148800	5135367	2913984	0	8049351	
46	تجارة الجملة	43974	119	1886	45979	203817672	321637	4446889	208566198	82520804	1876728	292983730	
4711	تجارة المفرد في المتاجر غير المتخصصة التي تكون فيها الأغذية أو المشروبات أو التبغ هي السلع السائدة فيها	37326	211	1422	38959	136671297	501061	2727588	139899946	54797910	1007901	195705757	
4719	تجارة المفرد (البحرية) الأخرى في المتاجر غير المتخصصة	299	0	0	299	1256303	0	0	1256303	1045252	0	2301555	

جدول ( 2 - 7 ) عدد العاملين باجر وتوظيفات العاملين حسب النشاط الاقتصادي (القيمة الف دينار)

رمز النشاط	نوع النشاط	عدد العاملين باجر				الرواتب والاجور والمزايا التقديرية				مجموع
		ثبات	أحداث	مجموع	تكرر	ثبات	أحداث	مجموع		
4721	تجارة المفرد (التجزئة) للأغذية في المتاجر المتخصصة	0	1071	27296	100704919	1849139	102554058	42329421	376877	145260356
4722	تجارة المفرد (التجزئة) للمشروبات في المتاجر المتخصصة	0	162	1875	7048706	366784	7415490	2089408	0	9504898
4723	تجارة المفرد (التجزئة) للتبغ ومنتجاته في المتاجر المتخصصة	0	0	1046	4097634	0	4097634	899767	0	4997401
4730	تجارة المفرد (التجزئة) لوقود المركبات	0	242	10452	48778024	727611	49505635	25929271	429711	75864617
4741	تجارة المفرد (التجزئة) لمعدات الحاسب الآلي والوحدات الطرفية والبرمجيات والاتصالات	0	0	5960	26314165	102933	26417098	5710908	0	32128006
4742	تجارة المفرد (التجزئة) للأجهزة السمعية والبصرية في المتاجر المتخصصة	0	77	4295	15644016	122905	15766921	4597467	124538	20488926
4751	تجارة المفرد (التجزئة) للمنسوجات	0	150	3039	11945439	129956	12075395	3056340	0	15131735
4752	تجارة المفرد (التجزئة) للخزانات المعدنية والطلاء واللاصق ولوازم البناء	0	794	23646	93269994	2067690	95337684	37216799	998090	133552573
4753	تجارة المفرد (التجزئة) للسجاد والأقمشة وأغطية الحوائط والأثاثات	0	86	2256	9616526	142392	9758918	3844530	0	13603448
4759	تجارة المفرد (التجزئة) للأجهزة المنزلية والأثاث ومعدات الإضاءة والمعدات المنزلية الأخرى	29	441	16237	68375807	1072194	69617533	30564814	85906	100268253
4761	تجارة المفرد (التجزئة) للكتب والصحف والأدوات المكتبية	0	0	2711	10122845	0	10122845	1928897	160877	12212619
4762	تجارة المفرد (التجزئة) للتسجيلات الموسيقية والمرئية	0	0	309	757639	0	757639	194150	0	951789
4763	تجارة المفرد (التجزئة) للأدوات الرياضية	0	0	496	1567897	0	1567897	354408	0	1922305
4764	تجارة المفرد (التجزئة) للاعباب ولعب الأطفال	0	0	1038	5018378	0	5018378	309990	0	5328368
4771	تجارة المفرد (التجزئة) للملابس والأحذية والسلع الجلدية	379	587	18671	72980491	1241723	75476048	33201722	40640	108718410
4772	تجارة المفرد (التجزئة) للسلع الصيدلانية والطبية ومنتجات مستحضرات التجميل والزيوت	981	0	12803	53133075	0	57696730	23842036	1662376	83201142
4773	تجارة المفرد (التجزئة) الأخرى في المتاجر المتخصصة	43	341	8264	38207560	713730	39127512	19867978	43822	59039312
4774	تجارة المفرد (التجزئة) للسلع المستعملة في المتاجر المتخصصة	0	45	1280	3042023	81118	3123141	1281251	7192	4411584
47	تجارة المفرد المجموع	1643	5418	180932	708552738	11345763	7265282805	293062319	4937930	1024593054
		1762	14394	311175	1241097356	33860458	1281973755	572840792	7600983	1862415530

جدول رقم ( 8 - 1 ) قيمة المزايا المعينية حسب النشاط الاقتصادي والمحافظة (القيمة الف دينار)

المحافظة	رمز النشاط	نوع النشاط	طعام	سكن	ملايين	اخرى	المجموع
دهوك	45	تجارة بيع واصلاح المركبات ذات المحركات والسيارات التارية	919504	0	0	246864	1166368
	46	تجارة الجملة	3037299	99425	114429	229124	3480277
	47	تجارة المفرد	5390130	214059	581589	644722	6830500
		المجموع	9346933	313484	696018	1120710	11477145
نينوى	45	تجارة بيع واصلاح المركبات ذات المحركات والسيارات التارية	5961632	0	866417	3678082	10506131
	46	تجارة الجملة	3312433	0	518540	2670618	6501591
	47	تجارة المفرد	14656337	39187	635689	6365243	21696456
		المجموع	23930402	39187	2020646	12713943	38704178
السليمانية	45	تجارة بيع واصلاح المركبات ذات المحركات والسيارات التارية	898359	0	0	0	898359
	46	تجارة الجملة	1189123	0	10736	0	1199859
	47	تجارة المفرد	1553597	0	85631	11207	1650435
		المجموع	3641079	0	96367	11207	3748653
كركوك	45	تجارة بيع واصلاح المركبات ذات المحركات والسيارات التارية	3439527	0	11998	2651225	6102750
	46	تجارة الجملة	1965486	0	13662	1483625	3462773
	47	تجارة المفرد	5642864	0	321327	4092070	10056261
		المجموع	11047877	0	346987	8226920	19621784
أربيل	45	تجارة بيع واصلاح المركبات ذات المحركات والسيارات التارية	3035784	0	0	103061	3138845
	46	تجارة الجملة	2369747	0	0	15450	2385197
	47	تجارة المفرد	5385788	0	33329	111388	5530505
		المجموع	10791319	0	33329	229899	11054547
ديالى	45	تجارة بيع واصلاح المركبات ذات المحركات والسيارات التارية	3006790	0	326866	1804177	5137833
	46	تجارة الجملة	1808130	0	199385	1002840	3010355
	47	تجارة المفرد	3884114	215772	711730	2929173	9740789
		المجموع	10699034	215772	1237981	5736190	17889977
الائبار	45	تجارة بيع واصلاح المركبات ذات المحركات والسيارات التارية	5757092	0	51800	5270126	11079018
	46	تجارة الجملة	1683793	0	0	1553025	3236818
	47	تجارة المفرد	7465783	0	0	6660333	14126516
		المجموع	14906668	0	51800	13483684	28442152

جدول رقم (8 - 1) قيمة المزايا المعينية حسب النشاط الاقتصادي والمحافظة (القيمة الف دينار)

المحافظة	رمز النشاط	نوع النشاط	طعام	سكن	ملايش	اخرى	المجموع	
بغداد	45	تجارة بيع واصلاح المركبات ذات المحركات	38075316	25273	783076	30183853	69067518	
	46	والسراجات التاربية	11856783	0	300119	9284606	21441508	
		تجارة الجملة	52142458	257779	591195	37195798	90187230	
	47	تجارة المفرد	102074557	283052	1674390	7664257	180696256	
	بابل	45	تجارة بيع واصلاح المركبات ذات المحركات	8490743	36225	0	6762871	15289839
		46	والسراجات التاربية	3563734	0	0	2701084	6264818
			تجارة الجملة	13273566	238852	282541	10283192	24083192
47		تجارة المفرد	25328043	275077	282541	19752188	45637849	
كربلاء		45	تجارة بيع واصلاح المركبات ذات المحركات	2827364	0	0	1666725	4494089
		46	والسراجات التاربية	2292271	0	0	1351365	3643636
			تجارة الجملة	8272292	0	7480	4585317	12865089
	47	تجارة المفرد	13391927	0	7480	7603407	21002814	
	واسط	45	تجارة بيع واصلاح المركبات ذات المحركات	2610572	0	61520	1494286	4166378
		46	والسراجات التاربية	666040	0	14988	340680	1051708
			تجارة الجملة	5324606	31793	381260	2238876	7976535
47		تجارة المفرد	8631218	31793	457768	4073842	13194621	
صلاح الدين		45	تجارة بيع واصلاح المركبات ذات المحركات	4202616	0	0	2597304	6799920
		46	والسراجات التاربية	3017388	0	5280	2433236	5455904
			تجارة الجملة	9965424	277195	140202	5325259	15708080
	47	تجارة المفرد	17185428	277195	145482	10355799	27963904	
	النجف	45	تجارة بيع واصلاح المركبات ذات المحركات	8207593	0	74275	3815638	12097506
		46	والسراجات التاربية	3921134	0	99180	2429521	6449835
			تجارة الجملة	9216769	0	59263	6242922	15518954
47		تجارة المفرد	21345496	0	232718	12488081	34066295	
القادسية		45	تجارة بيع واصلاح المركبات ذات المحركات	563182	0	303842	569579	1436603
		46	والسراجات التاربية	453720	0	0	385680	839400
			تجارة الجملة	2642416	0	147978	2560272	5350666
	47	تجارة المفرد	3659318	0	451820	3515331	7626669	
		المجموع						

جدول رقم ( 8 - 1 ) قيمة المزايا العينية حسب النشاط الاقتصادي والمحافظة (القيمة الف دينار)

المحافظة	رمز النشاط	نوع النشاط	طعام	سكن	ملايين	اخرى	المجموع	
العتشى	45	تجارة بيع واصلاح المركبات ذات المحركات والسيارات التارية	2948095	0	0	2156080	5104175	
	46	تجارة الجملة	1633079	0	6804	1298933	2938776	
	47	تجارة التجزئ	6174805	0	48982	5035036	11258823	
		المجموع	10755979	0	55786	8490009	19301774	
	ذي قار	45	تجارة بيع واصلاح المركبات ذات المحركات والسيارات التارية	2970060	0	0	2970060	5940120
		46	تجارة الجملة	1214563	0	0	1094611	2309174
		47	تجارة التجزئ	3648502	0	3648502	3648502	7297004
		المجموع	7833125	0	0	7713173	15546298	
ميسان		45	تجارة بيع واصلاح المركبات ذات المحركات والسيارات التارية	4609490	0	0	4416000	9025490
		46	تجارة الجملة	1406923	0	0	1356857	2763780
		47	تجارة التجزئ	4333433	0	73600	4087432	8494465
		المجموع	10349846	0	73600	9860289	20283735	
	البصرة	45	تجارة بيع واصلاح المركبات ذات المحركات والسيارات التارية	10063970	0	3221112	12521645	25806727
		46	تجارة الجملة	2838637	0	305095	2941663	6085395
		47	تجارة التجزئ	12603617	0	680808	11406594	24691019
		المجموع	25606224	0	4207015	26869902	56583141	
العراق		45	تجارة بيع واصلاح المركبات ذات المحركات والسيارات التارية	108587689	61498	5700906	82907576	197257669
		46	تجارة الجملة	48260283	99425	1588218	32572878	82520804
		47	تجارة التجزئ	173576501	1274637	4782604	113428577	293062319
		المجموع	330424473	1435560	12071728	228909031	572840792	

جدول رقم (2-8) قيمة المزايا العينية حسب النشاط الاقتصادي (القيمة الف دينار)

رمز النشاط	النشاط الرئيسي للنشأة	طعام	سكن	ملابس	أخرى	المجموع
4510	تجارة المركبات ذات المحركات جملة ومفرد (تجزئه)	7524613	61498	225979	7109193	14921283
4520	صيانة وإصلاح المركبات ذات المحركات	75773141	0	5008347	59030828	139812316
4530	تجارة قطع غيار واكسسوارات المركبات ذات المحركات جملة ومفرد	23210610	0	466580	15151962	38829152
4540	تجارة وصيانة وإصلاح الدراجات النارية والإكسسوارات وقطع الغيار المتصلة بها	2079325	0	0	1615593	3694918
45	تجارة بيع وإصلاح المركبات ذات المحركات والدراجات النارية	108587689	61498	5700906	82907576	197257669
4610	تجارة الجملة على أساس العقد أو نظير رسم تشمل الخدمات الخاصة بتجارة الجملة	4254103	99425	0	2509903	6863431
4620	تجارة الجملة للمواد الخام الزراعية والماشية الحية	2700241	0	40800	2078990	4820031
4630	تجارة الجملة للأغذية والمشروبات والتبغ	13569058	0	629134	8716589	22914781
4641	تجارة الجملة للمنسوجات والملبوسات والأحذية	3730984	0	10761	2333776	6075521
4649	تجار الجملة للسلع المنزلية الأخرى	5887101	0	249165	3293566	9429832
4651	تجارة الجملة لأجهزة الحواسيب ومتعلقاتها الخارجية والبرامج الخاصة بها	79776	0	0	0	79776
4652	تجارة الجملة للمعدات الخاصة بالإلكترونيات وأجهزة الاتصالات وأجزائها	941809	0	0	641457	1583266
4653	تجارة الجملة للآلات والمعدات الزراعية	727000	0	9720	730240	1466960
4659	تجارة الجملة للمعدات والآلات الأخرى	1859392	0	113314	1199552	3172258
4661	تجارة الجملة للوقود الصلب والسائل والغازي والمنتجات المتصلة بها	2058403	0	146600	1680575	3885578
4662	تجارة الجملة للمعادن وخاماتها	1978383	0	93484	1899167	3971034
4663	تجارة الجملة لمواد البناء والأجهزة ومعدات ولوازم السباكة والتدفئة	7725074	0	196040	5478851	13399965
4669	تجارة الجملة للتفانيات والخرقة والمنتجات الأخرى غير المصنفة في مكان آخر	1197699	0	0	746688	1944387
4690	تجارة الجملة غير المتخصصة	1551260	0	99200	1263524	2913984
46	تجارة الجملة	48260283	99425	1588218	32572878	82520804
4711	تجارة المفرد في المتاجر غير المتخصصة التي تكون فيها الأغذية أو المشروبات أو التبغ هي السلع السائدة فيها	33047065	0	189618	21561227	54797910
4719	تجارة المفرد (التجزئة) الأخرى في المتاجر غير المتخصصة	619056	0	0	426196	1045252



جدول رقم (2-8) قيمة المزايا العينية حسب النشاط الاقتصادي (القيمة الف دينار)

رمز النشاط	النشاط الرئيسي للمنشأة	طعام	سكن	ملابس	أخرى	المجموع
4721	تجارة المفرد (التجزئة) للأغذية في المتاجر المتخصصة	25925847	308988	1144260	14950326	42329421
4722	تجارة المفرد (التجزئة) للمشروبات في المتاجر المتخصصة	1453394	0	12097	623917	2089408
4723	تجارة المفرد (التجزئة) للتبغ ومنتجاته في المتاجر المتخصصة	899767	0	0	0	899767
4730	تجارة المفرد (التجزئة) لوقود المركبات	14194034	0	993251	10741986	25929271
4741	تجارة المفرد (التجزئة) لمعدات الحاسب الآلي والوحدات الطرفية والبرمجيات والاتصالات	3371591	0	28543	2310774	5710908
4742	تجارة المفرد (التجزئة) للأجهزة السمعية والبصرية في المتاجر المتخصصة	3059891	0	31576	1506000	4597467
4751	تجارة المفرد (التجزئة) للمنسوجات	2024545	0	45646	986149	3056340
4752	تجارة المفرد (التجزئة) للخرودات المعدنية والطلاء والزجاج ولوازم البناء	22102635	0	566124	14548040	37216799
4753	تجارة المفرد (التجزئة) للمسجد والأكلمة وأغطية الحوائط والأرضيات	2464662	214059	0	1165809	3844530
4759	تجارة المفرد (التجزئة) للأجهزة المنزلية والآثاث ومعدات الإضاءة والمعدات المنزلية الأخرى	17326563	0	735942	12502309	30564814
4761	تجارة المفرد (التجزئة) للكتب والصحف والأدوات المكتبية	1392336	0	22982	513579	1928897
4762	تجارة المفرد (التجزئة) للتسجيلات الموسيقية والمرنية	174883	0	19267	0	194150
4763	تجارة المفرد (التجزئة) للادوات الرياضية	210937	0	80100	63371	354408
4764	تجارة المفرد (التجزئة) للالعاب ولعب الأطفال	309990	0	0	0	309990
4771	تجارة المفرد (التجزئة) للملابس والأحذية والسلع الجلدية	19567521	0	747829	12886372	33201722
4772	تجارة المفرد (التجزئة) للسلع الصيدلانية والطبية واصناف مستحضرات التجميل والزينة	12080450	751590	115023	10894973	23842036
4773	تجارة المفرد (التجزئة) الأخرى في المتاجر المتخصصة	12572000	0	35961	7260017	19867978
4774	تجارة المفرد (التجزئة) للسلع المستعملة في المتاجر المتخصصة	779334	0	14385	487532	1281251
47	تجارة المفرد	173576501	1274637	4782604	113428577	293062319
	المجموع	330424473	1435560	12071728	228909031	572840792

جدول رقم (9-1) قيمة مساهمة المنشأة لصالح العاملين حسب النشاط الاقتصادي والمحافظات (القيمة ألف دينار)

المحافظة	رمز النشاط	نوع النشاط	ضمان اجتماعي	تأمين صحي	تأمين على الحياة	أخرى	المجموع
دهوك	45	تجارة بيع و اصلاح المركبات ذات المحركات	21482	0	0	0	21482
	46	والدراجات التيريه	97174	0	0	21338	118512
	47	تجارة الجملة	130087	0	0	40469	170556
		تجارة المفرد	248743	0	0	61807	310550
		المجموع					
	45	تجارة بيع و اصلاح المركبات ذات المحركات	0	0	0	335315	335315
	46	والدراجات التيريه	0	0	0	238846	238846
47	تجارة الجملة	54148	0	0	124538	178686	
	تجارة المفرد	54148	0	0	698699	752847	
	المجموع						
السليمانية	45	تجارة بيع و اصلاح المركبات ذات المحركات	81579	0	0	0	81579
	46	والدراجات التيريه	64414	0	0	0	64414
	47	تجارة الجملة	113088	0	0	0	113088
		تجارة المفرد	259081	0	0	0	259081
		المجموع					
	45	تجارة بيع و اصلاح المركبات ذات المحركات	0	0	0	0	0
	46	والدراجات التيريه	0	0	0	0	0
47	تجارة الجملة	13774	0	0	0	13774	
	تجارة المفرد	13774	0	0	0	13774	
	المجموع						
اربيل	45	تجارة بيع و اصلاح المركبات ذات المحركات	0	0	0	209959	209959
	46	والدراجات التيريه	0	0	0	0	0
	47	تجارة الجملة	234787	0	0	0	263355
		تجارة المفرد	234787	0	0	0	263355
		المجموع					
	45	تجارة بيع و اصلاح المركبات ذات المحركات	0	0	0	209959	209959
	46	والدراجات التيريه	0	0	0	0	0
47	تجارة الجملة	138873	0	0	0	1730970	
	تجارة المفرد	138873	0	0	0	1730970	
	المجموع						
بغداد	45	تجارة بيع و اصلاح المركبات ذات المحركات	0	0	0	93243	93243
	46	والدراجات التيريه	0	0	0	47936	639936
	47	تجارة الجملة	138873	0	0	191206	1730970
		تجارة المفرد	138873	0	0	191206	1730970
		المجموع					
	45	تجارة بيع و اصلاح المركبات ذات المحركات	0	0	0	0	0
	46	والدراجات التيريه	0	0	0	0	0
47	تجارة الجملة	0	0	0	0	0	
	تجارة المفرد	0	0	0	0	0	
	المجموع						

جدول رقم (9-1) قيمة مساهمة المنشأة لصالح العاملين حسب النشاط الاقتصادي والمحافظات (القيمة ألف دينار)

المحافظة	رمز النشاط	نوع النشاط	ضمان اجتماعي	تأمين صحي	تأمين على الحياة	أخرى	المجموع
بغداد	45	تجارة بيع و إصلاح المركبات ذات المحركات	37289	0	0	7458	44747
	46	والدراجات النارية	0	0	0	0	0
	47	تجارة الجملة	0	0	0	0	0
	47	تجارة المفرد	148953	9495	3836	1249339	1412623
		المجموع	187242	9495	3836	1601931	1802504
بابل	45	تجارة بيع و إصلاح المركبات ذات المحركات	0	0	0	0	0
	46	والدراجات النارية	0	0	0	0	0
	47	تجارة الجملة	0	0	0	0	0
	47	تجارة المفرد	0	0	0	0	0
		المجموع	0	0	0	0	0
كربلاء	45	تجارة بيع و إصلاح المركبات ذات المحركات	0	0	0	0	0
	46	والدراجات النارية	0	0	0	0	0
	47	تجارة الجملة	0	0	0	0	0
	47	تجارة المفرد	0	0	0	0	0
		المجموع	0	0	0	0	0
واسط	45	تجارة بيع و إصلاح المركبات ذات المحركات	0	0	0	0	0
	46	والدراجات النارية	0	0	0	0	0
	46	تجارة الجملة	0	0	0	0	0
	47	تجارة المفرد	0	0	0	0	0
		المجموع	0	0	0	0	0
صلاح الدين	45	تجارة بيع و إصلاح المركبات ذات المحركات	0	0	0	0	0
	46	والدراجات النارية	22857	0	0	0	22857
	47	تجارة الجملة	49328	0	0	740597	789925
	47	تجارة المفرد	72185	0	0	740597	812782
		المجموع	72185	0	0	740597	812782
النجف	45	تجارة بيع و إصلاح المركبات ذات المحركات	0	0	0	0	0
	46	والدراجات النارية	0	0	0	0	0
	47	تجارة الجملة	0	0	0	0	0
	47	تجارة المفرد	0	0	0	0	0
		المجموع	0	0	0	0	0
القاسمية	45	تجارة بيع و إصلاح المركبات ذات المحركات	0	0	0	0	0
	46	والدراجات النارية	0	0	0	0	0
	47	تجارة الجملة	0	0	0	0	0
	47	تجارة المفرد	0	0	0	0	0
		المجموع	0	0	0	0	0

جدول رقم (9-1) قيمة مساهمة المنشأة لصالح العاملين حسب النشاط الاقتصادي والمحافظات (القيمة ألف دينار)

المحافظة	رمز النشاط	نوع النشاط	ضمان اجتماعي	تأمين صحي	تأمين على الحياة	أخرى	المجموع
المنشئ	45	تجارة بيع و اصلاح المركبات ذات المحركات	0	0	0	0	0
	46	والدراجات التيربية	0	0	0	0	0
	47	تجارة الجملة	14407	0	87686	0	102093
	47	تجارة المفرد	14407	0	87686	0	102093
	47	المجموع	14407	0	87686	0	102093
	45	تجارة بيع و اصلاح المركبات ذات المحركات	0	0	0	0	0
	46	والدراجات التيربية	0	0	0	0	0
ذي قار	46	تجارة الجملة	0	0	0	0	0
	47	تجارة المفرد	0	0	0	0	0
	47	المجموع	0	0	0	0	0
	45	تجارة بيع و اصلاح المركبات ذات المحركات	0	0	0	0	0
	46	والدراجات التيربية	0	0	0	0	0
ميسان	46	تجارة الجملة	0	0	0	0	0
	47	تجارة المفرد	0	0	0	0	0
	47	المجموع	0	0	0	0	0
	45	تجارة بيع و اصلاح المركبات ذات المحركات	0	0	0	0	0
النجف	45	تجارة بيع و اصلاح المركبات ذات المحركات	0	0	0	0	0
	46	والدراجات التيربية	0	0	0	0	0
	46	تجارة الجملة	0	0	0	0	314729
	47	تجارة المفرد	0	0	0	5369	5369
	47	المجموع	0	0	0	5369	320098
العراق	45	تجارة بيع و اصلاح المركبات ذات المحركات	140350	0	0	645975	786325
	46	والدراجات التيربية	184445	222000	426700	1043583	1876728
	47	تجارة المفرد	898445	1231897	298579	2509009	4937930
	47	المجموع	1223240	1453897	725279	4198567	7600983

جدول رقم (2-9) قيمة مساهمة المنشأة لصالح العاملين حسب النشاط الاقتصادي (القيمة ألف دينار)

رمز النشاط	النشاط الرئيسي للمنشأة	ضمان اجتماعي	تأمين صحي	تأمين على الحياة	أخرى	المجموع
4510	تجارة المركبات ذات المحركات جملة ومفرد (تجزئه)	0	0	0	41400	41400
4520	صيانة وإصلاح المركبات ذات المحركات	140350	0	0	394616	534966
4530	تجارة قطع غيار واكسسوارات المركبات ذات المحركات جملة ومفرد	0	0	0	209959	209959
4540	تجارة وصيانة وإصلاح الدراجات النارية والاكسسوارات وقطع الغيار المتصلة بها	0	0	0	0	0
45	تجارة بيع وإصلاح المركبات ذات المحركات والدراجات النارية	140350	0	0	645975	786325
4610	تجارة الجملة على أساس العقد أو نظير رسم تشمل الخدمات الخاصة بتجارة الجملة	0	0	0	0	0
4620	تجارة الجملة للمواد الخام الزراعية والماشية الحية	0	0	0	13600	13600
4630	تجارة الجملة للأغذية والمشروبات والتبغ	6866	0	0	31096	37962
4641	تجارة الجملة للمنسوجات والملبوسات والأحذية	0	0	0	5381	5381
4649	تجار الجملة للملح المنزلية الأخرى	90309	0	0	0	90309
4651	تجارة الجملة لأجهزة الحواسيب ومطقاتها الخارجية والبرامج الخاصة بها	0	0	0	0	0
4652	تجارة الجملة للمعدات الخاصة بالإلكترونيات وأجهزة الاتصالات وأجزائها	0	0	0	0	0
4653	تجارة الجملة للآلات والمعدات الزراعية	0	0	0	0	0
4659	تجارة الجملة للمعدات والآلات الأخرى	0	0	0	3240	3240
4661	تجارة الجملة للوقود الصلب والغازي والمنتجات المتصلة بها	22857	222000	426700	335784	1007341
4662	تجارة الجملة للمعادن وخاماتها	0	0	0	9020	9020
4663	تجارة الجملة لمواد البناء والأجهزة ومعدات ولوازم السباكة والتدفئة	64413	0	0	645462	709875
4669	تجارة الجملة للتفاحيات والخردة والمنتجات الأخرى غير المصنفة في مكان آخر	0	0	0	0	0
4690	تجارة الجملة غير المتخصصة	0	0	0	0	0
46	تجارة الجملة	184445	222000	426700	1043583	1876728
4711	تجارة المفرد في المتاجر غير المتخصصة التي تكون فيها الأغذية أو المشروبات أو التبغ هي السلع السلندة فحما	0	0	3836	1004065	1007901
4719	تجارة المفرد (التجزئة) الأخرى في المتاجر غير المتخصصة	0	0	0	0	0
4721	تجارة المفرد (التجزئة) للأغذية في المتاجر المتخصصة	249194	9495	0	118188	376877

جدول رقم (2-9) قيمة مساهمة المنشأة لصالح العاملين حسب النشاط الاقتصادي (القيمة ألف دينار)

رمز النشاط	النشاط الرئيسي للمنشأة	ضمان اجتماعي	تأمين صحي	تأمين على الحياة	أخرى	المجموع
4722	تجارة المفرد (التجزئة) للمشروبات في المتاجر المتخصصة	0	0	0	0	0
4723	تجارة المفرد (التجزئة) للتبغ ومنتجاته في المتاجر المتخصصة	0	0	0	0	0
4730	تجارة المفرد (التجزئة) لوقود المركبات	386693	28568	0	14450	429711
4741	تجارة المفرد (التجزئة) لمعدات الحاسب الآلي والوحدات الطرفية والبرمجيات والاتصالات	0	0	0	0	0
4742	تجارة المفرد (التجزئة) للأجهزة السمعية والبصرية في المتاجر المتخصصة	0	0	0	124538	124538
4751	تجارة المفرد (التجزئة) للمنسوجات	0	0	0	0	0
4752	تجارة المفرد (التجزئة) للخردوات المعدنية والطلاء والزجاج ولوازم البناء	262558	258821	294743	181968	998090
4753	تجارة المفرد (التجزئة) للمسجاد والأكلمة وأغطية الحوائط والأرضيات	0	0	0	0	0
4759	تجارة المفرد (التجزئة) للأجهزة المنزلية والأثاث ومعدات الإضاءة والمعدات المنزلية الأخرى	0	0	0	85906	85906
4761	تجارة المفرد (التجزئة) للكتب والصحف والأدوات المكتبية	0	0	0	160877	160877
4762	تجارة المفرد (التجزئة) للتسجيلات الموسيقية والمرئية	0	0	0	0	0
4763	تجارة المفرد (التجزئة) للادوات الرياضية	0	0	0	0	0
4764	تجارة المفرد (التجزئة) للالعاب ولعب الأطفال	0	0	0	0	0
4771	تجارة المفرد (التجزئة) للملابس والأحذية والسلع الجلدية	0	0	0	40640	40640
4772	تجارة المفرد (التجزئة) للسلع الصيدلانية والطبية واصناف مستحضرات التجميل والزينة	0	935013	0	727363	1662376
4773	تجارة المفرد (التجزئة) الأخرى في المتاجر المتخصصة	0	0	0	43822	43822
4774	تجارة المفرد (التجزئة) للسلع المستعملة في المتاجر المتخصصة	0	0	0	7192	7192
47	تجارة المفرد	898445	1231897	298579	2509009	4937930
	المجموع	1223240	1453897	725279	4198567	7600983

جدول (1-10) اجمالي القيمة المضافة لنشاط التجارة الداخلية حسب المحافظات (القيمة الف دينار)

المحافظة	اجمالي قيمة الانتاج	قيمة المستلزمات السالمة	قيمة المستلزمات الخدمية	القيمة المضافة الاجمالية بسعر المنتج	الضرائب على المنتجات والاستيرادات	القيمة المضافة الاجمالية بسعر الاساس	تعويضات العاملين	فائض العمليات الاجمالي
دهوك	772515049	38360865	229938775	504215409	7805293	496410116	58234318	438175798
نينوى	942129711	42067030	169745903	730316778	467305	729849473	105226167	624623306
السليمانية	1043855319	41743968	201237057	800874294	1749390	799124904	1177436397	681688507
كركوك	525253851	15978903	73432591	435842357	687742	435154615	50033696	385120919
اربيل	1556695965	50762934	339129794	1166803237	13449073	1153354164	97094403	1056259761
ديالى	731905485	27532176	183037032	521336277	2431039	518905238	61351345	457553893
الانبار	623104005	30285151	89925373	502893481	48972	502844509	96199573	406644936
بغداد	455164193	189578213	863589106	3501996874	5017047	3496979827	571011981	2925967846
بابل	1031459722	37138136	173853265	820468321	1664530	818803791	119411707	699392084
كربلاء	489551893	20102632	126725953	342723308	348584	342374724	61706937	280667787
واسط و اصط	367939884	17681073	73776725	276482086	14690	276467396	37543431	238923965
صلاح الدين	787937000	29352989	159661670	598922341	173760	598748581	86919259	511829322
النجف	704365322	22667764	132690517	549007041	353966	548653045	113171941	435481104
القادسية	368834016	12008193	80830566	275995257	641738	275353519	24935589	250417930
العتش	322949506	10659943	61126193	251163370	313259	250850111	44927612	205922499
ذي قار	526193041	21249348	130849808	374093885	34468	374059417	41719748	332339669
ميسان	305515422	14367131	74513934	216634357	125314	216509043	44738205	171770838
البصرة	1134741238	30033687	186977102	917730449	106100	917624349	130753221	786871128
المجموع	16790110622	651570136	3351041364	12787499122	35432300	12752066822	1862415530	10889651292

جدول (2-10) إجمالي القيمة المضافة لنشاط التجارة الداخلية (القيمة الف دينار)

رمز النشاط	نوع النشاط	اجمالي قيمة الانتاج	قيمة المستزمات المملوكة	قيمة المستزمات الخدمية	القيمة المضافة الاجمالية بسعر المنتج	الخصم الب على المنتجات والاستيرادات	القيمة المضافة الاجمالية بسعر الاساس	توضيحات العاملين	فئات العمليات الاجمالي
4510	تجارة المركبات ذات المحركات جملته ومفرد (تجزئة)	395314154	5583154	45156662	344574338	4099732	340474606	39244059	301230547
4520	صيانة وإصلاح المركبات ذات المحركات	1512324332	59475321	201599128	1251249883	1069383	1250180500	383567756	866612744
4530	تجارة قطع غيار و اكسسوارات المركبات ذات المحركات جملته ومفرد	959931246	23720684	182703875	753506687	2877267	750629420	113507313	637122107
4540	تجارة وصيانة وإصلاح السراجات النارية وتجارة الاكسسوارات و قطع الغيار المتصلة بها	60043445	2457805	9699221	47886419	5643	47880776	8519618	39361158
45	تجارة بيع و اصلاح المركبات ذات المحركات والدرجات النارية	2927613177	91236964	439158886	2397217327	8052025	2389165302	544838746	1844326556
4610	تجارة الجملة على اساس العقد او نظير رسم تشمل الجمعات الخاصة بتجارة الجملة	179843626	4030080	42812848	133000698	1170218	131830480	24893638	106936842
4620	تجارة الجملة للمواد الزراعية و المشيية الحية	124889468	2781696	22186519	99921253	580187	99341066	15001713	84339353
4630	تجارة الجملة للاغذية والمشروبات و التبغ	709656801	16248395	174422187	518986219	6126368	512869851	82344320	430515531
4641	تجارة الجملة للمشروبات و المشروبات و الاخرية	168907641	3922994	38729999	126253648	121553	126132095	16819406	109312689
4649	تجارة الجملة للسلع المزينة الاخرى	245996758	7615069	64854610	173527079	1246504	172280575	38104421	134176154
4651	تجارة الجملة لأجهزة الحاسب و متعلقاتها الخارجية والبرامج الخاصة بها	13761360	158155	1644383	11958822	0	11958822	777816	11181006
4652	تجارة الجملة للمعدات الحاسبه بالاكتر و ذيات و اجهزة الاتصالات و اذنها	37675438	681905	11791376	25202157	219759	24982398	4783987	20198411
4653	تجارة الجملة للالات و المعدات الزراعية	24214533	405143	7490213	16319177	9821	16309356	3802360	12506996
4659	تجارة الجملة للمعدات و الالات الاخرى	92057909	2190371	14704685	75162853	212567	74950286	10984349	63965937
4661	تجارة الجملة للوقود الصلب و السائل و الغازي و المنتجات المشتمل بها	66338856	4115604	13847404	48375848	59010	48316838	13462760	34854078
4662	تجارة الجملة للمعادن و خاماتها	45948556	913408	9804753	35230395	18416	35211979	8134196	27077783
4663	تجارة الجملة لمواد البناء و الاجهزة و معدات و لوازم السباكة و التثنية	442310869	8365135	114016381	319929353	4658401	315270952	58503983	256766969
4669	تجارة الجملة للتقنيات و الحردة و المنتجات الاخرى غير المصنعة في مكان اخر	59942690	1431460	16547933	41963297	111614	41851683	7321430	34530253
4690	تجارة الجملة غير المتخصصة	58776740	1976128	11560932	45239680	294258	44945422	8049351	36896071
46	تجارة الجملة	2270321245	54836543	544414223	1671070479	14828676	1656241803	292983730	1363286073
4711	تجارة المفرد في المتاجر غير المتخصصة التي تكون فيها الاغذية أو المشروبات أو التبغ هي السلع السائدة فيها	3005293031	159159117	643854580	2202279334	1458927	2200820407	195705757	2005114650
4719	تجارة المفرد (التجزئة) الاخرى في المتاجر غير المتخصصة	12082220	702860	2501889	8877471	24920	8852551	2301555	6550996



جدول (2-10) إجمالي القيمة المضافة لنشاط التجارة الداخلية (القيمة الف دينار)

رمز النشاط	نوع النشاط	اجمالي قيمة الانتاج	قيمة المنتجات المضافة	قيمة المستلزمات الخدمية	القيمة المضافة الإجمالية بسعر الاساسي	توضيحات العاملين	فئات العمليات الاجمالي
4721	تجارة المفرد (التجزئة) للأغذية في المتاجر المتخصصة	1794650087	357787330	96420900	1339432471	145260356	1194172115
4722	تجارة المفرد (التجزئة) للمشروبات في المتاجر المتخصصة	85958607	16600306	4118808	65239493	9504898	55640112
4723	تجارة المفرد (التجزئة) للتحقير ومنتجاته في المتاجر المتخصصة	60902796	9794832	1835865	49272099	4997401	44202089
4730	تجارة المفرد (التجزئة) لوفود المركبات	493444862	121154835	25310429	346979598	75864617	270501022
4741	تجارة المفرد (التجزئة) لمعدات الحاسب الآلي والوحدات الطرفية والبرمجيات والاتصالات	410042794	73105119	15897747	321039928	32128006	288717377
4742	تجارة المفرد (التجزئة) للأجهزة السعوية والصره في المتاجر المتخصصة	218549203	50979550	7769532	159800121	20489926	138720961
4751	تجارة المفرد (التجزئة) للمفوجات	217421207	44973097	6978179	165469931	15131735	150194095
4752	تجارة المفرد (التجزئة) للخدمات المعدنية و الطلاء والزياج و لوازم البناء	1135955723	226664944	34477867	874812912	133552573	740333660
4753	تجارة المفرد (التجزئة) للسجاد والأكلمة وأغطية المراتب والأرضيات	120300460	32591113	3390998	84318349	13603448	69691369
4759	تجارة المفرد (التجزئة) للأجهزة المنزلية والآلات ومعدات الإضاءة والمعدات المنزلية الأخرى	1131501995	209863964	28609755	893038276	100268253	791186205
4761	تجارة المفرد (التجزئة) للكتب والصحف والأدوات المكتبية	156114498	31697337	8072060	116345101	12212619	103920009
4762	تجارة المفرد (التجزئة) للتسجيلات الموسيقية والمرئية	17517582	3726999	844804	12945779	951789	11979677
4763	تجارة المفرد (التجزئة) للادوات الرياضية	32386672	6865513	844706	24676453	1922305	22039606
4764	تجارة المفرد (التجزئة) للالعاب ولعب الأطفال	75161159	15259996	2482866	57418297	5328368	52066866
4771	تجارة المفرد (التجزئة) للملابس والأحذية والسلع الجاهزة	1196286380	260602707	45238950	890444723	108718410	780645171
4772	تجارة المفرد (التجزئة) للسلع الصيدلانية والطبية واصناف مستحضرات التجميل والزينة	545306427	94685667	20378989	430241771	428421697	345220555
4773	تجارة المفرد (التجزئة) الأخرى في المتاجر المتخصصة	760659186	132726056	40095574	587837556	59039312	527896907
4774	تجارة المفرد (التجزئة) للسلع المستعملة في المتاجر المتخصصة	122641311	32042421	2866623	87732267	4411584	83273221
47	تجارة المفرد المجموع	11592176200	2367468255	505496629	8719211316	12551599	7682066663
		16790110622	3351041364	651570136	12787499122	35432300	10889651292
					8706659717	1862415530	1024593054
					12752066822		

جدول (1-1) قيمة الاتاج الاجمالي والقيمة المضافة حسب النشاط الاقتصادي والمحافظات (القيمة الف دينار)

القيمة المضافة الاجمالية بسم الدينج	مجموع قيمة المستلزمات	قيمة المستلزمات الخاصية	قيمة المستلزمات السلطوية	مجموع قيمة الاتاج الاجمالي بسم الدينج	اوراد الاشطة الآخري	الورادات مقابل تقديم خدمات صيانة والصالح للغير	الهامش التجاري	كافة الضرائب المباة	صافي مبيعات بصالح بغير البيع	نوع النشاط	المحافظة
52672302	16283541	12944782	3338759	68955843	10591110	28842703	29522030	209189458	238711488	تجارة بيع وصلاح الشركات ذات المحركات والسيارات الترية	45
162906731	113968667	109920753	4047914	276875398	23643733	2242664	250989001	1593607243	1844596244	تجارة الجملة	46
288636376	138047432	107073240	30974192	426683808	30761335	7302236	388620237	1832314228	2220934465	تجارة المفرد	47
504215409	268299640	229938775	38360865	772515049	64996178	33887603	669131268	3635110929	4304242197	المجموع	
116188608	25212644	19709826	5502818	141401152	13026464	91391122	36983566	164775349	201758915	تجارة بيع وصلاح الشركات ذات المحركات والسيارات الترية	45
91222496	28699214	24782894	3916320	119921709	5733639	1487231	112700839	726088706	838789545	تجارة الجملة	46
522905775	157901075	125253183	32647892	680806850	13582799	4465122	662758929	2662321539	3325080468	تجارة المفرد	47
730316778	211812933	169745903	42067030	942129711	32342902	97343475	812443334	3553185594	4366628928	المجموع	
131942128	24776874	20221130	4555744	156719002	10598091	88338868	57782043	459462476	517244519	تجارة بيع وصلاح الشركات ذات المحركات والسيارات الترية	45
153546404	61027714	54590727	6436987	214574118	19591949	253914	194728255	1854445403	1380173658	تجارة الجملة	46
515385762	157176437	126425200	30751237	672662199	42041464	9963749	620566986	2827172522	3447729508	تجارة المفرد	47
800874294	242981025	201237057	41743968	1043855319	72231504	98556531	873067284	4472080401	5345147685	المجموع	
98614210	14597170	12151557	2445613	113211380	2239980	66677519	44293881	160644434	204938315	تجارة بيع وصلاح الشركات ذات المحركات والسيارات الترية	45
36603608	7617958	6442417	1175541	44221566	512412	0	43709154	117121887	160831041	تجارة الجملة	46
300624539	67196366	54838617	12357749	367820905	7131878	877646	359811381	937004559	1296815940	تجارة المفرد	47
435642357	89411494	73432591	15978903	525253851	9884270	67555165	447814416	1214770880	1662585296	المجموع	
182153522	54914527	47207377	7707150	237068049	18638460	75873518	142556071	451085893	593641964	تجارة بيع وصلاح الشركات ذات المحركات والسيارات الترية	45
163113029	77436659	73645915	3790744	240549688	39488815	1845000	199217873	1949470123	2148687996	تجارة الجملة	46
821536686	257541542	218276502	39265040	1079078228	72838102	4166462	1002083664	4133618056	5135701720	تجارة المفرد	47
1166803237	389892728	339129794	50762934	1556695965	130963377	81874980	1343857608	6534174072	7878031680	المجموع	
79449869	17770629	13785807	3984822	97220498	632771	48777869	47809858	73536945	121346803	تجارة بيع وصلاح الشركات ذات المحركات والسيارات الترية	45
50351026	15643826	12478365	3165461	65994852	982879	0	65011973	96388583	161400556	تجارة الجملة	46
39153582	177154753	15677260	20381893	568890135	72230507	3114161	493345467	635022238	1128367705	تجارة المفرد	47
521336277	210569208	183037032	27532176	731905485	73846157	51892030	606167298	804947766	1411115064	المجموع	
93744916	18722434	14223076	4499358	112467350	1066567	69048759	42362024	327242488	369604512	تجارة بيع وصلاح الشركات ذات المحركات والسيارات الترية	45
50667751	10963571	9189248	1774333	61631322	2897467	2016000	56717835	377331869	434049704	تجارة الجملة	46
358480814	90524519	66513049	24011470	449005333	17509035	10582814	420913484	2224138326	2645051810	تجارة المفرد	47
502893481	120210524	89925373	30285151	623104005	21463089	81647573	519993343	2928712683	3448706026	المجموع	

جدول (1-1) قيمة الانتاج الاجمالي والقيمة المضافة حسب النشاط الاقتصادي والمحافظات (القيمة الف دينار)

المحافظة	نوع النشاط	صافي بيع و صافي البيع	كلية الجساسة المضافة	الهيكل التجاري	البروات مقل تقديم خدمات صينية والصالح للغير	البروات الاخرى	مجموع قيمة الانتاج الاجمالي يسم	قيمة المستلزمات السلطوية	قيمة المستلزمات الخاصية	مجموع قيمة المستلزمات	القيمة المضافة الاجمالية بيسم المنتج
بغداد	تجارة بيع وصلاح الشركات ذات المشركات والشركات التجارية	2231880027	1830067348	401812679	449883345	14373169	866074193	26242208	145383241	171625449	694448744
	تجارة بيع وصلاح الشركات ذات المشركات والشركات التجارية	2844042420	2292437036	551605384	1139387	30177501	582922272	14549433	108722079	123271512	459650760
	تجارة بيع وصلاح الشركات ذات المشركات والشركات التجارية	12225501773	9202661206	3022840567	25334863	57992298	306167728	148786572	609483786	758270358	2347897370
	تجارة بيع وصلاح الشركات ذات المشركات والشركات التجارية	17301424220	13325165590	3976258630	476362595	102542968	4555164193	189578213	863889106	1053167319	3501996874
	تجارة بيع وصلاح الشركات ذات المشركات والشركات التجارية	500812438	438525162	62287276	63556664	3954932	129798872	4792808	21650715	26443523	103355349
	تجارة بيع وصلاح الشركات ذات المشركات والشركات التجارية	983522959	850851429	132671530	168429	2411036	135250995	2354593	20756867	23111460	112139635
	تجارة بيع وصلاح الشركات ذات المشركات والشركات التجارية	3763658754	3049502545	714156209	11253308	41000338	766409855	29990738	131445683	161436418	604973437
كربلاء	تجارة بيع وصلاح الشركات ذات المشركات والشركات التجارية	5247994151	4338879136	909115015	74978401	47366306	1031459722	37138136	173853265	210991401	820468321
	تجارة بيع وصلاح الشركات ذات المشركات والشركات التجارية	78434199	49518289	28915910	40186075	3074346	72176331	2019333	14023529	16042862	56133469
	تجارة بيع وصلاح الشركات ذات المشركات والشركات التجارية	258720982	212824069	45396913	408400	1501113	47306426	11920259	15199864	16391923	30914503
	تجارة بيع وصلاح الشركات ذات المشركات والشركات التجارية	1046554100	694084938	352469162	4434459	13166515	370069136	16891240	97502560	114393800	255675336
	تجارة بيع وصلاح الشركات ذات المشركات والشركات التجارية	1383209281	956427296	426781985	45028934	17740974	489551893	20102632	126725853	146828585	342723308
	تجارة بيع وصلاح الشركات ذات المشركات والشركات التجارية	134203087	108410236	25792851	28964395	5889865	60647111	3056808	12651776	15708584	44938527
	تجارة بيع وصلاح الشركات ذات المشركات والشركات التجارية	154993200	129420104	25573096	98800	3309183	28981079	915776	5552585	6468361	22512718
واسط	تجارة بيع وصلاح الشركات ذات المشركات والشركات التجارية	1384978106	1123472126	261505880	6047286	10756428	278311694	13708489	55572364	69280853	209030844
	تجارة بيع وصلاح الشركات ذات المشركات والشركات التجارية	1674174393	1361302466	312871927	35110481	19957476	367939884	17681073	7376725	91457798	276482086
	تجارة بيع وصلاح الشركات ذات المشركات والشركات التجارية	233692926	174379161	59313765	74780046	1497600	135591411	4259695	16018635	20278330	116313081
	تجارة بيع وصلاح الشركات ذات المشركات والشركات التجارية	347046951	273585518	73461433	0	2423854	75895287	2288142	18916505	21204647	54680640
	تجارة بيع وصلاح الشركات ذات المشركات والشركات التجارية	2044003333	1496881173	54712160	2384761	26953381	576460302	22805152	124726530	147531682	428928620
	تجارة بيع وصلاح الشركات ذات المشركات والشركات التجارية	2624743210	1944845852	679697358	77164807	30874835	787937000	29352969	159661670	189014839	398922341
	تجارة بيع وصلاح الشركات ذات المشركات والشركات التجارية	483121289	380936717	102184572	101601058	9854042	213639672	4725543	25861215	30586758	183052914
النجف	تجارة بيع وصلاح الشركات ذات المشركات والشركات التجارية	349674769	277400159	72274610	213800	1926842	74415052	1884981	16224280	18109261	56305791
	تجارة بيع وصلاح الشركات ذات المشركات والشركات التجارية	1259813202	857468359	402344843	5760427	8185328	416310998	16057240	90603022	106662262	309648336
	تجارة بيع وصلاح الشركات ذات المشركات والشركات التجارية	2092609260	1515805235	576804025	107595085	19966212	704365322	22667764	132690117	155358281	549007041
	تجارة بيع وصلاح الشركات ذات المشركات والشركات التجارية	163948756	137909152	26039604	37716400	5068113	68824117	1841166	9987279	11828445	56998672
	تجارة بيع وصلاح الشركات ذات المشركات والشركات التجارية	221014960	180852880	40162080	152400	2500620	42815100	1207785	9586764	10794549	32020551
	تجارة بيع وصلاح الشركات ذات المشركات والشركات التجارية	1080857196	839992104	240389062	1216335	15093402	257194799	8999242	61236523	70215765	186979034
	تجارة بيع وصلاح الشركات ذات المشركات والشركات التجارية	1465830882	1158744136	307086746	39088135	22662135	368834016	12008193	80830566	92838759	275992527

جدول (1-1) قيمة الانتاج الاجمالي والقيمة المضافة حسب النشاط الاقتصادي والمحافظات (القيمة الف دينار)

المحافظة	نوع النشاط	صافي بيعات بمئات بقرص البيع	كلية المضافة المليارات	الهامش التجاري	البرادات مقابل تقديم خدمات صيانة والصالح للغير	البرادات الاخرى	مجموع قيمة الانتاج الاجمالي بمئات المليون	قيمة المستلزمات السلطوية	قيمة المستلزمات الحكومية	مجموع قيمة المستلزمات	القيمة المضافة الاجمالية بمئات المليون
المنش	تجارة بيع وصلاح المركبات ذات المحركات والسيارات الترابية	108751000	89076839	19674161	25134180	771226	45579567	1735208	6474631	8209839	37369728
	تجارة الجملة	377895370	318629494	59265876	489086	2731011	62485973	1233436	14639283	15872719	46613254
	تجارة المفرد	818683061	6166479287	202203774	1980260	106999332	214883966	7691299	40012279	47703578	167180388
	المجموع	1305329431	1024165620	281143811	27603526	14202169	322949506	10659943	61126193	71786136	251163370
ذي قار	تجارة بيع وصلاح المركبات ذات المحركات والسيارات الترابية	172395500	148959750	23435750	45771520	455700	69662970	3183540	13031185	16214725	53448245
	تجارة الجملة	398757344	352353271	46404073	0	1794564	48158637	1669929	13323840	14993769	33164868
	تجارة المفرد	267774745	2278799074	398948671	97710	9325053	408371434	16395879	104494783	120890662	287480772
	المجموع	3248900589	2780112095	46878494	45869230	11535317	526193041	21249348	130849808	152099156	374093885
ميسان	تجارة بيع وصلاح المركبات ذات المحركات والسيارات الترابية	91563750	77899200	13664550	33087874	241026	46993450	1686335	6796959	8483294	38510156
	تجارة الجملة	190653914	162781242	27872972	84000	7017386	34974059	1174762	12814872	13989634	20984424
	تجارة المفرد	1475235328	1277272235	197963093	2969144	22615677	223547914	11506034	54902103	66408137	157139777
	المجموع	1757452992	1517952677	239500315	36141018	29874089	305515422	14367131	74513934	88881065	216634357
النجرة	تجارة بيع وصلاح المركبات ذات المحركات والسيارات الترابية	771836197	609249143	162587054	119526094	9469061	291582209	5660056	27036166	32696222	258885987
	تجارة الجملة	533615691	428155669	105459822	492000	7405891	113357713	2058357	17626965	19685322	93672391
	تجارة المفرد	2841374370	2767264088	674110282	14641008	41050026	729801316	22315274	142313871	164629245	566172071
	المجموع	4146826258	3204669100	942151758	134659102	57924978	1134741238	30033687	186977102	217010789	917730449
العراق	تجارة بيع وصلاح المركبات ذات المحركات والسيارات الترابية	7217885685	5890868040	1327017645	1489163009	111432823	2927613177	91236964	439158886	530398650	2397217327
	تجارة الجملة	13627967304	11524744885	2103222419	11090911	156007915	2270321245	54836543	544414223	599250766	1671070479
	تجارة المفرد	49818098554	38855458603	10962639951	116601751	512934498	11592176200	505496629	2367468255	2872964884	8719211316
	المجموع	70663951543	56271071528	14392880015	1616885671	780374936	16790110622	651570136	3351041364	4002611500	12787499122

جدول (2-11) قيمة الانتاج الاجمالي والقيمة المضافة الاجمالية حسب النشاط الاقتصادي (القيمة الف دينار)

رمز النشاط	نوع النشاط	صافي مبيعات بضائع بقرض البيع	كافة البضاعة	الهامش التجاري	ايرادات مقابل تقديم خدمات صيانة واصلاح للغير	ايراد الاشطة الاخرى	مجموع قيمة الانتاج الاجمالي	مجموع قيمة المستلزمات (المالية والخدمية)	القيمة المضافة الاجمالية بسعر المنتج
4510	تجارة المركبات ذات المحركات حمله ومفرد (تجزئة)	2326497898	1991985672	334512226	13849705	46952223	395314154	50739816	344574338
4520	صيانة واصلاح المركبات ذات المحركات	441463152	353595936	87867216	1391959742	32497374	1512324332	261074449	1251249883
4530	تجارة قطع غيار و اكسسوارات المركبات ذات المحركات حمله ومفرد	4361283985	3477434352	883849633	47616337	28465276	959931246	206424559	753506687
4540	تجارة وصيانة واصلاح الدراجات النارية والاكسسوارات وقطع الغيار المتصلة بها	88640650	67852080	20788570	35737225	3517650	60043445	12157026	47886419
45	تجارة بيع واصلاح المركبات ذات المحركات والدراجات النارية	7217885685	5890868040	1327017645	1489163009	111432523	2927613177	530395850	2397217327
4610	تجارة الجملة على اسنل العقد او نظير رسم تشمل الخدمات الخاصة بتجارة الجملة	496773956	394905479	101868477	6540413	71434736	179843626	46842928	133000698
4620	تجارة الجملة للمواد الزراعية والمائية الحية	7389908419	621873180	117035239	1068000	6786229	124889468	24968215	99921253
4630	تجارة الجملة للاغذية والمشروبات والتبغ	4481274162	3782243506	699030656	0	10626145	709658801	190670582	518986219
4641	تجارة الجملة للمسوحات والعلوسات والاحذية	1012476624	846049400	166427224	0	2480417	168907641	42653993	126253648
4649	تجارة الجملة للمواد الزراعية الاخرى	1549157175	1321303505	227853670	610053	17533035	245996758	72469679	173527079
4651	تجارة الجملة لاجهزة الحاسب ومقتاتها الحارضية والبرامج الخاصة بها	43079040	29317680	13761360	0	0	13761360	1802538	11958822
4652	تجارة الجملة للمعدات الحاصه بالاكتر وبيات واجهزة الاتصالات واخرها	186146488	151255998	34890490	219200	2565748	37675438	12473281	25202157
4653	تجارة الجملة للالات والمعدات الزراعية	94639593	72059313	22580280	0	1634253	24214533	7895356	16319177
4659	تجارة الجملة للالات والاخرى	528398403	437889956	90508447	44400	1505062	92057909	16895056	75162853
4661	تجارة الجملة للوقود الصلب والغازي والمتنجات المتصلة بها	410051089	346766499	63284590	601333	2452933	66338856	17963008	48375848
4662	تجارة الجملة للمعادن وخاماتها	246451996	201808671	44643325	327659	977572	45948556	10718161	35230395
4663	تجارة الجملة للمواد البناء والاجهزة ومعدات واوزام السباكة والتفئة	3250364330	2841794852	408569478	973279	32768112	442310869	122381516	319929353
4669	تجارة الجملة للفتايات والخرده والمتنجات الاخرى غير المصنعة في مكان اخر	281840749	224396646	57444103	173374	2325213	59942690	17979393	41963297
4690	تجارة الجملة غير المتضمنة	308405280	253080200	55325080	533200	2918460	58776740	13537060	45239680
46	تجارة الجملة	13627967304	11524744885	2103222419	11090911	156007915	2270321245	599250766	1671070479
4711	تجارة المفرد في المتاجر غير المتضمنة التي تكون فيها الاغذية او المشروبات او التبغ هي السلع السائدة فيها	11524703343	8689002122	2835701221	3325596	166266214	3005293031	803013697	2202279334



جدول ( 11- 2 ) قيمة الانتاج الاجمالي والقيمة المضافة الاجمالية حسب النشاط الاقتصادي (القيمة الف دينار)

رمز النشاط	نوع النشاط	صافي مبيعات بضائع بقرض البيع	كافة البضاعة	الهامش التجاري	ايرادات مقابل تقديم خدمات صيغية واصلاح للغير	ايراد الاشطة الاخرى	مجموع قيمة الانتاج الاجمالي	مجموع قيمة المستلزمات ( السامية والخدمية )	القيمة المضافة الاجمالية بسعر المنتج
4719	تجارة المفرد (التجزئة) الاخرى في المتاجر غير المتخصصة	54917210	43131552	11785658	0	296562	12082220	3204749	8877471
4721	تجارة المفرد (التجزئة) الاغذية في المتاجر المتخصصة	7720127670	6022468487	1697659183	8683084	88307820	1794650087	454208230	1340441857
4722	تجارة المفرد (التجزئة) للمشروبات في المتاجر المتخصصة	340659842	256175580	84484262	0	1474345	85968607	20719114	65239493
4723	تجارة المفرد (التجزئة) للتعليق ومنتجاته في المتاجر المتخصصة	252736572	195413720	57322852	0	3579944	60902796	11630697	49272099
4730	تجارة المفرد (التجزئة) لوقود المركبات	3018597184	2586368650	432228534	8361452	52854876	493444862	146465264	346979598
4741	تجارة المفرد (التجزئة) لمعدات الحاسب الآلي والوحدات الطرفية والبرمجيات والاتصالات	1659701389	1289319408	370381981	30060989	9599824	410042794	89002866	321039928
4742	تجارة المفرد (التجزئة) للاجهزة السمعية والصغرية في المتاجر المتخصصة	941670605	736638952	205031653	8290462	5227088	218549203	58749082	159800121
4751	تجارة المفرد (التجزئة) للفسوجات	864826920	654921170	209905750	1288679	6226778	217421207	51951276	165469931
4752	تجارة المفرد (التجزئة) للخرزوات المعدنية والطلاء والرخام ولوازم البناء	5719351917	4655647227	1063704690	19175525	53075508	1135955723	261142811	874812912
4753	تجارة المفرد (التجزئة) للسجاد والاكلمة واعطيه الحواطر والاراضيات	500406059	385739363	114666696	428419	5205345	120300460	35982111	84318349
4759	تجارة المفرد (التجزئة) للاجهزة المنزلية والاثاث ومعدات الاضاءة والمعدات المنزلية الاخرى	4737861911	3674812350	1063049561	13778501	54673933	1131501995	238463719	893038276
4761	تجارة المفرد (التجزئة) للكاتب والصحف والادوات المكتبية	421695304	275946866	145748438	5089647	5276413	156114498	39769397	116345101
4762	تجارة المفرد (التجزئة) للتسجيلات الموسيقية والمرئية	48829923	33878880	15951043	248040	1318499	17517582	4571803	12945779
4763	تجارة المفرد (التجزئة) للادوات الرياضية	115091933	83463034	31628899	96333	661440	32386672	7710219	24676453
4764	تجارة المفرد (التجزئة) للالعاب ولعب الاطفال	261733677	187355891	74377786	172368	611005	75161159	17742862	57418297
4771	تجارة المفرد (التجزئة) للملابس والاحذية والسلع الجلدية	4612141283	3436648011	1175493272	2702800	18090308	1196286380	305841657	890444723
4772	تجارة المفرد (التجزئة) السلع الصيدلانية والطبية واصناف مستحضرات التجميل والزينة	2004964923	1466623688	538341235	1489052	5476140	545306427	115064656	430241771
4773	تجارة المفرد (التجزئة) الاخرى في المتاجر المتخصصة	4562189248	3846135786	716053462	11796014	32809710	760659186	172821630	587837556
4774	تجارة المفرد (التجزئة) للسلع المستعملة في المتاجر المتخصصة	454891641	335767866	119123775	1614790	1902746	122641311	34909044	87732267
47	تجارة المفرد المجموع	49818098554	3885548603	10962639951	116601751	512934498	11592176200	2872964884	8719211316
		70663951543	56271071528	14392880015	1616855671	780374936	16790110622	4002611500	12787499122

جدول (1-12) قيمة كافة البضاعة حسب النشاط الاقتصادي والمحافظة (القيمة الف دينار)

المحافظة	رمز النشاط	نوع النشاط	قيمة المشتريات من السلع	مخزون أول السنة من السلع	مخزون آخر السنة من السلع	مخزون آخر السنة من السلع	مخزون أول السنة من السلع	مخزون آخر السنة من السلع	كلية البضاعة
دهوك	45	تجارة بيع وصلاح المركبات ذات المحركات والبراجات النارية	185277158	413468521	389556221	209189458	389556221	389556221	209189458
	46	تجارة الجملة	1682102469	995525933	1084021159	1593607243	1084021159	1593607243	1593607243
	47	تجارة المفرد	2072075179	2193312108	2433073059	1832314228	2433073059	1832314228	1832314228
		المجموع	3939454806	3602306662	3906650439	3635110929	3906650439	3602306662	3635110929
نينوى	45	تجارة بيع وصلاح المركبات ذات المحركات والبراجات النارية	150486392	322165370	307876413	164775349	307876413	322165370	164775349
	46	تجارة الجملة	716468403	602365641	592745338	726088706	592745338	602365641	726088706
	47	تجارة المفرد	2567337326	3286058816	3191074603	2662321539	3191074603	3286058816	2662321539
		المجموع	3434292121	4210589827	4091696354	3553185594	4091696354	4210589827	3553185594
السليمانية	45	تجارة بيع وصلاح المركبات ذات المحركات والبراجات النارية	481505276	537698317	559741117	459462476	559741117	537698317	459462476
	46	تجارة الجملة	1280660425	1829014758	1924229780	1185445403	1924229780	1829014758	1185445403
	47	تجارة المفرد	3027846721	3026481881	3227156080	2827172522	3227156080	3026481881	2827172522
		المجموع	4790012422	5393194956	5711126977	4472080401	5711126977	5393194956	4472080401
كركوك	45	تجارة بيع وصلاح المركبات ذات المحركات والبراجات النارية	162131327	37252478	38739371	160644434	38739371	37252478	160644434
	46	تجارة الجملة	117487947	24635537	25001597	117121887	25001597	24635537	117121887
	47	تجارة المفرد	938170185	193438870	194604496	937004559	194604496	193438870	937004559
		المجموع	1217789459	255326885	258345464	1214770880	258345464	255326885	1214770880
أربيل	45	تجارة بيع وصلاح المركبات ذات المحركات والبراجات النارية	378140832	1115550388	1042605327	451085893	1042605327	1115550388	451085893
	46	تجارة الجملة	2579244577	2198101307	2827875761	1949470123	2827875761	2198101307	1949470123
	47	تجارة المفرد	581965521	4282896380	5968933845	4133618056	5968933845	4282896380	4133618056
		المجموع	8777040930	7596548075	9839414933	6534174072	9839414933	7596548075	6534174072
ديالى	45	تجارة بيع وصلاح المركبات ذات المحركات والبراجات النارية	82588941	47005687	56057683	73536945	56057683	47005687	73536945
	46	تجارة الجملة	91306287	61193348	56111052	96388683	56111052	61193348	96388683
	47	تجارة المفرد	591860921	326186336	283025019	635022238	283025019	326186336	635022238
		المجموع	765756149	434385371	395193754	804947766	395193754	434385371	804947766
الأنبار	45	تجارة بيع وصلاح المركبات ذات المحركات والبراجات النارية	308443478	227835047	209036037	327242488	209036037	227835047	327242488
	46	تجارة الجملة	352949202	294093809	269711142	377331869	269711142	294093809	377331869
	47	تجارة المفرد	2153694449	2202571486	2132127609	2224138326	2132127609	2202571486	2224138326
		المجموع	2815087129	2724500342	2610874788	2928712683	2610874788	2724500342	2928712683

جدول (12-1) قيمة كافة البضاعة حسب النشاط الاقتصادي والمحافظة (القيمة الف دينار)

المحافظة	رمز النشاط	نوع النشاط	قيمة المشتريات من السلع بغرض البيع	مخزون أول السنة من السلع بغرض البيع	مخزون آخر السنة من السلع بغرض البيع	كافة البضاعة
بغداد	45	تجارة بيع وإصلاح المركبات ذات المحركات والدرجات النارية	1360449464	2419176069	1949558185	1830067348
	46	تجارة الجملة	2059561882	2059813904	1826938750	2292437036
	47	تجارة المفرد	8603078211	8441589950	7842006955	9202661206
		المجموع	12023089557	12920579923	11618503890	13325165590
		تجارة بيع وإصلاح المركبات ذات المحركات والدرجات النارية	411742819	510287341	483504998	438525162
بابل	46	تجارة الجملة	851233287	1111604145	1111986003	850851429
	47	تجارة المفرد	3058899805	3523073300	3532470560	3049502545
		المجموع	4321875911	5144964786	5127961561	4338879136
كربلاء	45	تجارة بيع وإصلاح المركبات ذات المحركات والدرجات النارية	54063310	212390250	216935271	49516289
	46	تجارة الجملة	221714924	152409915	161300770	212824069
	47	تجارة المفرد	776847131	754542863	837305056	694084938
		المجموع	1052625365	1119343028	1215541097	956427296
		تجارة بيع وإصلاح المركبات ذات المحركات والدرجات النارية	108072695	40879880	40542339	108410236
واسط	46	تجارة الجملة	135020420	45946774	51547090	129420104
	47	تجارة المفرد	1124704797	271516094	272748765	1123472126
صلاح الدين	45	تجارة بيع وإصلاح المركبات ذات المحركات والدرجات النارية	169358025	367567743	362546607	174379161
	46	تجارة الجملة	238940345	290093564	255448391	273585518
	47	تجارة المفرد	1331234366	1683480334	1517833527	1496881173
		المجموع	1739532736	2341141641	2135828525	1944845852
		تجارة بيع وإصلاح المركبات ذات المحركات والدرجات النارية	377687649	468176849	464927781	380936717
النجف	46	تجارة الجملة	307679601	3059339012	336218454	277400159
	47	تجارة المفرد	1144380829	1313484123	1600396593	857468359
		المجموع	1829748079	2087599984	2401542828	1515805235
القادسية	45	تجارة بيع وإصلاح المركبات ذات المحركات والدرجات النارية	138511684	80413682	81016214	137909152
	46	تجارة الجملة	172390160	57931680	49468960	180852880
	47	تجارة المفرد	801163694	329757027	290938617	839982104
		المجموع	1112065538	468102389	421423791	1158744136



جدول (12-1) قيمة كافة البضاعة حسب النشاط الاقتصادي والمحافظات (القيمة الف دينار)

المحافظة	رمز النشاط	نوع النشاط	قيمة المشتريات من السلع بغرض البيع	مخزون أول السنة من السلع بغرض البيع	مخزون آخر السنة من السلع بغرض البيع	كافة البضاعة
المنفى	45	تجارة بيع وإصلاح المركبات ذات المحركات والدرجات النارية	89269720	95694360	95887241	89076839
	46	تجارة الجملة	356180270	281887750	319438526	318629494
	47	تجارة المفرد	487800347	780508693	651829753	616479287
		المجموع	933250337	1158090803	1067155520	1024185620
ذي قار	45	تجارة بيع وإصلاح المركبات ذات المحركات والدرجات النارية	143244250	69179250	63463750	148959750
	46	تجارة الجملة	334152908	111661381	93461018	352353271
	47	تجارة المفرد	2218329039	945545076	885075041	2278799074
		المجموع	2695726197	1126385707	1041999809	2780112095
ميسان	45	تجارة بيع وإصلاح المركبات ذات المحركات والدرجات النارية	73357500	51829500	47287800	77899200
	46	تجارة الجملة	161963314	47804914	46986986	162781242
	47	تجارة المفرد	1250962296	456791531	430481592	1277272235
		المجموع	1486283110	556425945	524756378	1517952677
البعصرة	45	تجارة بيع وإصلاح المركبات ذات المحركات والدرجات النارية	583885260	353814045	328450162	609249143
	46	تجارة الجملة	444265410	235233630	251343171	428155869
	47	تجارة المفرد	2239168778	1198333654	1270238344	2167264088
		المجموع	3267319448	1787381329	1850031677	3204669100
العراق	45	تجارة بيع وإصلاح المركبات ذات المحركات والدرجات النارية	5258215780	7370384777	6737732517	5890868040
	46	تجارة الجملة	12103321831	10705257002	11283833948	11524744885
	47	تجارة المفرد	40207209595	35209568522	36561319514	38855458603
		المجموع	57568747206	53285210301	54582885979	56271071528

جدول (12- 2) قيمة كلفة البضاعة حسب النشاط الاقتصادي (القيمة الف دينار)

رمز النشاط	النشاط الرئيسي للمنشأة	قيمة المشتريات بغرض البيع	مخزون أول المدة بغرض البيع	مخزون آخر المدة بغرض البيع	كلفة البضاعة
4510	تجارة المركبات ذات المحركات جملة ومفرد (تجزئه)	1449481720	2300034235	1757530283	1991985672
4520	صيانة وإصلاح المركبات ذات المحركات	355426908	422795574	424626546	353595936
4530	تجارة قطع غيار واكسسوارات المركبات ذات المحركات جملة ومفرد	3386026672	4601426468	4510018788	3477434352
4540	تجارة وصيانة وإصلاح الدراجات النارية والإكسسوارات وقطع الغيار المتصلة بها	67280480	46128500	45556900	67852080
45	تجارة بيع وإصلاح المركبات ذات المحركات والدراجات النارية	5258215780	7370384777	6737732517	5890868040
4610	تجارة الجملة على أساس العقد أو نظير رسم تشمل الخدمات الخاصة بتجارة الجملة	389629641	524570224	519294386	394905479
4620	تجارة الجملة للمواد الخام الزراعية والماشية الحية	559127285	481181926	418436031	621873180
4630	تجارة الجملة للأغذية والمشروبات والتبغ	3687271614	2659643007	2564671115	3782243506
4641	تجارة الجملة للمنسوجات والملبوسات والأحذية	847404471	867900017	869255088	846049400
4649	تجار الجملة للسلع المنزلية الأخرى	1396973853	1700387647	1776057995	1321303505
4651	تجارة الجملة لأجهزة الحواسيب ومتعلقاتها الخارجية والبرامج الخاصة بها	34503120	117270720	122456160	29317680
4652	تجارة الجملة للمعدات الخاصة بالإلكترونيات وأجهزة الاتصالات وأجزائها	152536766	223796763	225077531	151255998
4653	تجارة الجملة للالات والمعدات الزراعية	72682371	69489191	70112249	72059313
4659	تجارة الجملة للمعدات والآلات الأخرى	401063803	483092056	446265903	437889956
4661	تجارة الجملة للوقود الصلب والغازي والمنتجات المتصلة بها	296506635	143492828	93232964	346766499
4662	تجارة الجملة للمعادن وخاماتها	195264973	152656179	146112481	201808671
4663	تجارة الجملة لمواد البناء والأجهزة ومعدات ولوازم السباكة والتدفئة	3538219881	2872679432	3569104461	2841794852
4669	تجارة الجملة للنفائيات والخردة والمنتجات الأخرى غير المصنفة في مكان آخر	247387434	212561436	235552224	224396646
4690	تجارة الجملة غير المتخصصة	284749984	196535576	228205360	253080200
46	تجارة الجملة	12103321831	10705257002	11283833948	11524744885
4711	تجارة المفرد في المتاجر غير المتخصصة التي تكون فيها الأغذية أو المشروبات أو التبغ هي السلع السائدة فيها	8639400259	7491561123	7441959260	8689002122

جدول ( 12 - 2 ) قيمة كلفة البضاعة حسب النشاط الاقتصادي (القيمة الف دينار)

رمز النشاط	النشاط الرئيسي للمنشأة	قيمة المشتريات بغرض البيع	مخزون أول المدة بغرض البيع	مخزون آخر المدة بغرض البيع	كلفة البضاعة
4719	تجارة المفرد ( التجزئة ) الأخرى في المتاجر غير المتخصصة	39934040	62996667	59799155	43131552
4721	تجارة المفرد ( التجزئة ) للأغذية في المتاجر المتخصصة	6012251617	2970231507	2960014637	6022468487
4722	تجارة المفرد ( التجزئة ) للمشروبات في المتاجر المتخصصة	259108593	213064887	215997900	256175580
4723	تجارة المفرد ( التجزئة ) للتبغ ومنتجاته في المتاجر المتخصصة	199457353	157675734	161719367	195413720
4730	تجارة المفرد ( التجزئة ) لوقود المركبات	2568402859	616414726	598448935	2586368650
4741	تجارة المفرد ( التجزئة ) لمعدات الحاسب الآلي والوحدات الطرفية والبرمجيات والاتصالات	1310904287	1165093351	1186678230	1289319408
4742	تجارة المفرد ( التجزئة ) للأجهزة السمعية والبصرية في المتاجر المتخصصة	763975919	904519382	931856349	736638952
4751	تجارة المفرد ( التجزئة ) للمنسوجات	734127473	801673813	880880116	654921170
4752	تجارة المفرد ( التجزئة ) للخردوات المعدنية والطلاء والزجاج ولوازم البناء	4364121564	4347596996	4056071333	4655647227
4753	تجارة المفرد ( التجزئة ) للسجاد والأكلمة وأغطية الحوائط والأرضيات	538125360	528667849	681053846	385739363
4759	تجارة المفرد ( التجزئة ) للأجهزة المنزلية والأثاث ومعدات الإضاءة والمعدات المنزلية الأخرى	5132047745	4629907695	6087143090	3674812350
4761	تجارة المفرد ( التجزئة ) للكتب والصحف والأدوات المكتبية	307005083	389887166	420945383	275946866
4762	تجارة المفرد ( التجزئة ) للتسجيلات الموسيقية والمرئية	39051808	46384256	51557184	33878880
4763	تجارة المفرد ( التجزئة ) للادوات الرياضية	96774834	148672149	161983949	83463034
4764	تجارة المفرد ( التجزئة ) للالعاب ولعب الأطفال	206573911	213224991	232443011	187355891
4771	تجارة المفرد ( التجزئة ) للملابس والأحذية والسلع الجلدية	3418770282	3838288246	3820410517	3436648011
4772	تجارة المفرد ( التجزئة ) للسلع الصيدلانية والطبية واصناف مستحضرات التجميل والزينة	1562333692	1724075269	1819785273	1466623688
4773	تجارة المفرد ( التجزئة ) الأخرى في المتاجر المتخصصة	3681347721	4566742672	4401954607	3846135786
4774	تجارة المفرد ( التجزئة ) للسلع المستعملة في المتاجر المتخصصة	333495195	392890043	390617372	335767866
47	تجارة المفرد	40207209595	35209568522	36561319514	38855458603
	المجموع	57568747206	53285210301	54582885979	56271071528

جدول (1-13) قيمة ايراد النشاطات الاخرى حسب النشاط الاقتصادي والمحافظات (القيمة الف دينار)

مجموع الايرادات الاخرى	ايراد من الاجار التقديري المشاة والمخزن	ايرادات من تأجير ابنية مستأجرة	عمولات مقابل بيع منتجات وبيع الغير	ايرادات من تأجير آلات ومعدات ووسائل نقل	ايرادات من خدمات نقل وشحن مقدمة للغير	ايرادات من بيع منتجات من النشاط المشاة	نوع النشاط	رمز النشاط	المحافظة
10591110	1271915	866400	8452795	0	0	0	تجارة بيع واصلاح المركبات ذات المحركات والدرجات النارية	45	
23643733	6513453	0	13792426	2840727	497127	0	تجارة الجملة	46	دهوك
30761335	19265266	4063741	3791461	0	2720465	920402	تجارة المفرد	47	
64996178	27050634	4930141	26036682	2840727	3217592	920402	المجموع		
13026464	773416	0	5658120	0	0	6594928	تجارة بيع واصلاح المركبات ذات المحركات والدرجات النارية	45	
5733639	1101206	0	4632433	0	0	0	تجارة الجملة	46	نينوى
13582799	9192755	341576	1265630	2494064	0	288774	تجارة المفرد	47	
32342902	11067377	341576	11556183	2494064	0	6883702	المجموع		
10598091	2591753	1086000	6349283	0	571055	0	تجارة بيع واصلاح المركبات ذات المحركات والدرجات النارية	45	
19591949	8285541	0	6217680	0	4466057	622671	تجارة الجملة	46	السليمانية
42041464	22717150	0	12515039	186374	2730707	3892194	تجارة المفرد	47	
72231504	33594444	1086000	25082002	186374	7767819	4514865	المجموع		
2239980	549175	0	1533486	0	157319	0	تجارة بيع واصلاح المركبات ذات المحركات والدرجات النارية	45	
512412	217662	0	0	0	0	294750	تجارة الجملة	46	كركوك
7131878	7085965	0	0	0	45913	0	تجارة المفرد	47	
9884270	7852802	0	1533486	0	203232	294750	المجموع		
18638460	13204017	124976	5223583	0	0	85884	تجارة بيع واصلاح المركبات ذات المحركات والدرجات النارية	45	
39486815	11005055	1175760	5535000	0	21771000	0	تجارة الجملة	46	اربيل
72838102	44921450	5005394	5360452	495398	315274	16740134	تجارة المفرد	47	
130963377	69130522	6306130	16119035	495398	22086274	16826018	المجموع		
632771	140258	492513	0	0	0	0	تجارة بيع واصلاح المركبات ذات المحركات والدرجات النارية	45	
982879	746079	0	0	0	236800	0	تجارة الجملة	46	ديالى
72230507	70787438	0	826902	616167	0	0	تجارة المفرد	47	
73846157	71673775	492513	826902	616167	236800	0	المجموع		
1056567	1056567	0	0	0	0	0	تجارة بيع واصلاح المركبات ذات المحركات والدرجات النارية	45	
2897487	1458728	0	57600	86400	1294759	0	تجارة الجملة	46	الانبار
17509035	9513885	1606008	743239	2362519	530630	2752754	تجارة المفرد	47	
21463089	12029180	1606008	800839	2448919	1825389	2752754	المجموع		

جدول (1-13) قيمة ايراد النشاطات الاخرى حسب النشاط الاقتصادي والمحافظات (القيمة الف دينار)

المحافظة	رمز النشاط	نوع النشاط	ايرادات من بيع منتجات من النشاط	ايرادات من شحن مقدمة للنقل	ايرادات من تاجير آلات ومعدات ووسائل نقل	صمولات مقابل بيع منتجات وبيع الغير	ايرادات من تاجير ائبنة مستلمة	ايراد من الاجار التقديري المشاة والمخزن	مجموع الايرادات الاخرى		
بغداد	45	تجارة بيع واصلاح المركبات ذات المحركات والدرجات النارية	0	4644526	1491573	5294636	0	2942434	14373169		
	46	تجارة الجملة	572400	7455482	3043893	16801543	0	2304183	30177501		
	47	تجارة المفرد	12650900	6686547	8561174	2617292	1376769	26099616	57992298		
		المجموع	13223300	18786555	13096640	24713471	1376769	31346233	102542968		
	بابل	45	تجارة بيع واصلاح المركبات ذات المحركات والدرجات النارية	0	0	0	1690500	941850	1322582	3954932	
		46	تجارة الجملة	0	720000	168429	810000	0	712607	2411036	
		47	تجارة المفرد	654423	485669	13104418	0	17042454	41000338	47366306	
			المجموع	654423	1205669	13272847	2500500	10655224	19077643	47366306	
		كربلاء	45	تجارة بيع واصلاح المركبات ذات المحركات والدرجات النارية	0	0	0	1142400	0	1931946	3074346
			46	تجارة الجملة	0	99600	66400	76360	10000	1248753	1501113
47			تجارة المفرد	1587477	367918	225144	303214	652777	10028985	13165515	
			المجموع	1587477	467518	291544	1521974	662777	13209684	17740974	
واسط			45	تجارة بيع واصلاح المركبات ذات المحركات والدرجات النارية	0	0	435685	3162383	0	2291797	5889865
			46	تجارة الجملة	0	150000	169320	280773	0	182130	3309183
	47		تجارة المفرد	731234	830571	415953	1578343	0	7202327	10758428	
			المجموع	731234	980571	1020958	7548459	0	9676254	19957476	
	صلاح الدين		45	تجارة بيع واصلاح المركبات ذات المحركات والدرجات النارية	0	0	0	145600	0	1352000	1497600
			46	تجارة الجملة	0	0	0	376200	0	2047654	2423864
		47	تجارة المفرد	2854752	1608236	1506224	0	1733611	19250558	26953381	
			المجموع	2854752	1608236	1506224	521800	1733611	22650212	30874835	
		النجف	45	تجارة بيع واصلاح المركبات ذات المحركات والدرجات النارية	1262671	921550	612767	3760956	0	3296098	9854042
			46	تجارة الجملة	166000	0	0	570000	0	1190842	1926842
47			تجارة المفرد	215084	0	1381295	0	6588949	8185328	19966212	
			المجموع	1643755	921550	1994052	4330956	0	11075889	19966212	
القادسية			45	تجارة بيع واصلاح المركبات ذات المحركات والدرجات النارية	0	0	0	140400	1643968	3283745	5068113
			46	تجارة الجملة	0	0	0	475200	60000	1965420	2500620
	47		تجارة المفرد	1881300	3182000	0	3697809	0	6332293	15093402	
			المجموع	1881300	3182000	0	4313409	1703968	11581458	22662135	

جدول (13-1) قيمة ايرادات النشاطات الاخرى حسب النشاط الاقتصادي والمحافطة (القيمة الف دينار)

مجموع الابدادات الاخرى	ايرادات من الاجارة التقديري المشاة والمحزن	ايرادات من تأجير ابنية مستئمة	صومات مقابل بيع منتجات وبيع للغير	ايرادات من تأجير آلات ومعدات ووسائل نقل	ايرادات من خدمات نقل وشحن مقدمة للغير	ايرادات من بيع منتجات من المشاة	نوع النشاط	رمز النشاط	المحافطة
771226	471226	0	300000	0	0	0	تجارة بيع واصلاح المركبات ذات المحركات والدرجات النارية	45	
2731011	2561497	0	169514	0	0	0	تجارة الجملة	46	
1069932	8567767	0	0	0	0	2132165	تجارة المفرد	47	المثنى
14202169	11600490	0	469514	0	0	2132165	المجموع		
455700	455700	0	0	0	0	0	تجارة بيع واصلاح المركبات ذات المحركات والدرجات النارية	45	
1754564	194564	0	156000	0	0	0	تجارة الجملة	46	ذي قار
9325053	7205898	0	0	0	1778880	340275	تجارة المفرد	47	
11535317	7856162	0	156000	0	1778880	340275	المجموع		
241026	241026	0	0	0	0	0	تجارة بيع واصلاح المركبات ذات المحركات والدرجات النارية	45	
7017386	2132700	0	0	0	0	4884686	تجارة الجملة	46	ميسان
22615677	13857541	3548526	2732947	685552	0	1791111	تجارة المفرد	47	
29874089	16231267	3548526	2732947	685552	0	6675797	المجموع		
9469061	5230825	0	3437836	0	800400	0	تجارة بيع واصلاح المركبات ذات المحركات والدرجات النارية	45	
7405891	2989891	0	207000	276000	207000	0	تجارة الجملة	46	النجرة
41050026	30174467	0	4718429	728832	5428298	0	تجارة المفرد	47	
57924978	38395183	0	10226265	1004832	8298698	0	المجموع		
111432523	42406480	5155707	46291978	2540025	7094850	7943483	تجارة بيع واصلاح المركبات ذات المحركات والدرجات النارية	45	
156007915	46857965	1245760	55951689	6651169	38760825	6540507	تجارة الجملة	46	العراق
512934498	335834764	28041776	40150757	32763114	26711108	49432979	تجارة المفرد	47	
780374936	42509209	34443243	142394424	41954308	72566783	63916969	المجموع		

جدول (13-2) قيمة ايراد النشاطات الأخرى حسب النشاط الاقتصادي (القيمة الف دينار)

رمز النشاط	نوع النشاط	المنشأة	منتجات من إنتاج المنشأة	ايرادات من بيع منتجات من خدمات النقل وشحن مقبلة للنقل	ايرادات من خدمات الات ومعدات نقل ووسائل نقل	منتجات ووسائل للنقل	صناعات مقابل بيع منتجات ووسائل للنقل	ايرادات من تأجير الات ومعدات نقل	ايرادات من تأجير ابلية مستصلحة	ايرادات من التشغيل التقني للمشأة والمخزن	مجموع ايرادات الاخرى
4510	تجارة المركبات ذات المحركات جملة ومفرد (تجزئة)	0	0	0	35673714	1427860	9850659	18937958	9850659	46952223	
4520	صيانة واصلاح المركبات ذات المحركات	1348555	1006904	2272292	7801384	1130281	18937958	1130281	18937958	32497374	
4530	تجارة قطع غيار واكسسوارات المركبات ذات المحركات جملة ومفرد	6594928	6087946	267733	1459200	1591376	1459200	1591376	1459200	28465276	
4540	تجارة وصيانة واصلاح الدراجات النارية واكسسوارات و قطع الغيار المصنعة بها	0	0	0	1357680	1006200	1357680	1006200	1153770	3517650	
45	تجارة بيع واصلاح المركبات ذات المحركات والدراجات النارية	7943483	7094850	2540025	46291978	5155707	46291978	5155707	42406480	11432523	
4610	تجارة الجملة على اساس العقد أو تقدير رسم تشمل الخدمات الخاصة بتجارة الجملة	0	24488127	3116727	42191985	0	1637897	0	1637897	71434736	
4620	تجارة الجملة للوارد الخام الزراعية والماشية الحية	0	864000	86400	3624448	0	2211381	0	2211381	6786229	
4630	تجارة الجملة للأغذية والمشروبات والتبغ	0	362105	239373	728161	618000	8678506	618000	8678506	10626145	
4641	تجارة الجملة للمشروبات والطبوسك والأطية	0	0	0	0	0	2480417	0	2480417	2480417	
4649	تجارة الجملة للسلع المنزلية الأخرى	0	5739243	0	752571	0	11041221	0	11041221	17533035	
4651	تجارة الجملة للأجهزة الحاسوبية والبرامج الخاصة بها	0	0	0	0	0	0	0	0	0	
4652	تجارة الجملة للمعدات الخاصة بالآلات وبيوت الأجهزة الاصلوات وأجزائها	166000	0	55500	2194360	0	149888	0	149888	2565748	
4653	تجارة الجملة للاتالات والمعدات الزراعية	0	0	0	0	557760	1076493	557760	1076493	1634253	
4659	تجارة الجملة للمعدات والاتالات الأخرى	0	0	753540	66600	0	684922	0	684922	1505062	
4661	تجارة الجملة للوقود الصلب والسائل والغازي والمنتجات المصنعة بها	0	0	0	40009	0	2412924	0	2412924	2452933	
4662	تجارة الجملة للمعادن وخلائجها	0	430759	0	0	0	546813	0	546813	977572	
4663	تجارة الجملة لمواد البناء والأجهزة ومعدات ولوازم السبحة والسفينة	5751707	5433857	2038829	6313546	0	13230173	0	13230173	32768112	
4669	تجارة الجملة للتقنيات والغردة والمنتجات الأخرى غير المصنعة في مكان آخر	0	150334	360800	40009	0	1774070	0	1774070	2325213	
4690	تجارة الجملة غير المصنعة	622800	1292400	0	0	70000	933260	70000	933260	2918460	
46	تجارة الجملة	6540507	38760825	6651169	55951689	1245760	46857965	1245760	46857965	156007915	
4711	تجارة المفرد في المتاجر غير المصنعة التي تكون فيها الأغذية أو المشروبات أو التبغ هي السلع المتاحة فيها	9500012	2883044	1155971	10901650	2425303	139400234	2425303	139400234	16626214	

جدول (2-13) قيمة ايرادات النشاطات الأخرى حسب النشاط الاقتصادي (القيمة الف دينار)

رمز النشاط	نوع النشاط	ايرادات من بيع منتجات المشاة	ايرادات من خدمات نقل وشحن مقبلة للنقل	ايرادات من تأجير الآلات ومعدات ووسائل نقل	منتجات وبيع للنقل	عروض مقابل بيع منتجات وبيع للنقل	ايرادات من تأجير اية مستغلة	ايرادات من الإيجار التقني للمشاة والمخزن	مجموع الإيرادات الأخرى
4719	تجارة المفرد (التجزئة) الأخرى في المتاجر غير المتخصصة	0	0	0	0	0	0	296562	296562
4721	تجارة المفرد (التجزئة) الأخرى في المتاجر المتخصصة	20824628	5309642	178634	17879999	2950768	41166949	88307820	41166949
4722	تجارة المفرد (التجزئة) المشروبات في المتاجر المتخصصة	88045	0	0	47684	0	1338616	1474345	1338616
4723	تجارة المفرد (التجزئة) التبغ ومنتجاته في المتاجر المتخصصة	2132165	0	0	0	643813	803966	3579944	803966
4730	تجارة المفرد (التجزئة) لوقود المركبات	1639911	2857125	354988	193547	3242793	44566512	52854876	44566512
4741	تجارة المفرد (التجزئة) معدات الحاسب الآلي والوحدات الطرفية والشبكات والأصوات	969720	0	520920	655049	4088993	3365542	9599824	3365542
4742	تجارة المفرد (التجزئة) للأجهزة المسومة والبصرية في المتاجر المتخصصة	0	114171	1304614	1438823	0	2369480	5227088	2369480
4751	تجارة المفرد (التجزئة) للمنسوجات	188330	0	0	220262	5818186	17971758	6226778	5818186
4752	تجارة المفرد (التجزئة) اللقرواات المعدنية والطلاء والزجاج ولوازم البناء والأرضيات	2145786	13691549	14427844	4530326	308245	1064436	53075508	17971758
4753	تجارة المفرد (التجزئة) السجاد والأثاث والمنظفات والأجهزة المنزلية الأخرى	1449663	0	1308316	74714	1308316	1064436	5205345	1064436
4759	تجارة المفرد (التجزئة) للأجهزة المنزلية والآلات ومعدات الإضاءة والمعدات المنزلية الأخرى	2369619	1314782	12225606	822947	12459791	25487188	54673933	25487188
4761	تجارة المفرد (التجزئة) للكتب والصحف والأوراق المكتبية	2819748	0	0	126840	0	2329825	5276413	2329825
4762	تجارة المفرد (التجزئة) لتسجيلات الموسيقى والمرئية	0	0	328679	824460	0	165360	1318499	165360
4763	تجارة المفرد (التجزئة) للأدوات الرياضية	0	0	0	0	0	661440	661440	661440
4764	تجارة المفرد (التجزئة) للألعاب ولعب الأطفال	0	0	0	0	0	611005	611005	611005
4771	تجارة المفرد (التجزئة) للملابس والأحذية والسلع الجلدية	2727977	0	97013	502745	393892	14368681	18090308	14368681
4772	تجارة المفرد (التجزئة) لسلع الصيدلانية والمنتجات مستحضرات التجميل والأدوية	154754	0	0	0	0	5321386	5476140	5321386
4773	تجارة المفرد (التجزئة) الأخرى في المتاجر المتخصصة	2428721	540795	863329	2151973	0	26824892	32809710	26824892
4774	تجارة المفرد (التجزئة) السلع المستعملة في المتاجر المتخصصة	0	0	0	0	0	1902746	1902746	1902746
47	تجارة المفرد المجموع	48432979	26711108	32763114	40150757	28041776	335834764	512934498	335834764
	المجموع	63916969	72566783	41954308	142394424	34443243	425099209	780374936	425099209



جدول رقم (1-14) قيمة المستلزمات السلعية حسب نوع النشاط الاقتصادي والمحافظات (القيمة اف دينار)

المحافظة	رمز النشاط	نوع النشاط	مواد خام	أدوات الخطافية	مياه	كهرباء	وقود ومحروقات وزيوت	مواد التصفية والتعطيف	سلع اخرى	المجموع
ديالى	45	تجارة بيع وصلاح المركبات ذات المحركات والدرجات الآرية	654464	105264	223598	792699	1188278	88549	285907	3338759
	46	تجارة الجملة	107945	87949	110257	1503180	1240831	733976	263776	4047914
	47	تجارة المفرد	11271128	602748	488557	7366028	5557178	3975258	1713295	30974192
		المجموع	12033537	795961	822412	9661907	7986287	4797783	2262978	38360865
	45	تجارة بيع وصلاح المركبات ذات المحركات والدرجات الآرية	963925	657598	229127	2286395	371926	179899	811948	5502818
	46	تجارة الجملة	105300	14549	102559	1651436	1229765	661748	150963	3916320
	47	تجارة المفرد	558951	340322	935917	19125662	2774626	7463404	1449010	32647892
	المجموع	1628176	1012469	1267603	23065493	4376317	8305051	2411921	42067030	
السليمانية	45	تجارة بيع وصلاح المركبات ذات المحركات والدرجات الآرية	0	347473	189020	1250908	1745263	229850	793230	4555744
	46	تجارة الجملة	0	406584	182584	1127952	3840628	695366	183873	6436987
	47	تجارة المفرد	648864	627768	642882	8552945	13402261	5603728	1272789	30751237
		المجموع	648864	1381825	1014486	10931805	18988152	6528944	2249892	41743968
	45	تجارة بيع وصلاح المركبات ذات المحركات والدرجات الآرية	0	54978	348377	890645	709884	244605	197124	2445613
	46	تجارة الجملة	0	22560	50681	262864	326177	440274	72985	1175541
	47	تجارة المفرد	125979	1273687	657442	3285212	1787561	4679055	548813	12357749
	المجموع	125979	1351225	1056500	4438721	2823622	5363934	818922	15978903	
كركوك	45	تجارة بيع وصلاح المركبات ذات المحركات والدرجات الآرية	275573	287712	161905	1438391	2475978	97981	489610	7707150
	46	تجارة الجملة	0	92960	151135	1197811	1614516	269428	464894	3790744
	47	تجارة المفرد	8370155	1969714	948684	11389943	9094604	5191997	2299943	39265040
		المجموع	11125728	2350386	1261724	14026145	13185098	5559406	3254447	50762934
	45	تجارة بيع وصلاح المركبات ذات المحركات والدرجات الآرية	407661	1305043	103839	780742	1053397	183357	150783	3984822
	46	تجارة الجملة	40800	901600	73554	383773	567569	1096563	101602	3165461
	47	تجارة المفرد	1552926	838958	615166	5636441	5969242	4249049	152011	20381893
	المجموع	2001387	3045601	792559	6800956	7590208	5528969	1772496	27532176	
الأنبار	45	تجارة بيع وصلاح المركبات ذات المحركات والدرجات الآرية	0	30217	1097587	2466764	265475	50690	588625	4498358
	46	تجارة الجملة	0	35585	414289	1073945	8615	47603	194286	1774323
	47	تجارة المفرد	1731183	2122633	3766731	12884148	924550	880572	1681653	24011470
		المجموع	1731183	2188435	5298607	16424857	1198640	978865	2464564	30285151

جدول رقم (1-14) قيمة المستلزمات السلعية حسب نوع النشاط الاقتصادي والمحافظات (القيمة الف دينار)

المحافظة	رمز النشاط	نوع النشاط	مواد خام	أدوات الخطافية	مياه	كهرباء	وقود ومحروقات وزيوت	مواد التعبئة والتغليف	سلع اخرى	المجموع
بغداد	45	تجارة بيع وصلاح المركبات ذات المحركات والتراتجات الآرية	234923	1198331	1114770	14350122	5509471	1056934	2777657	26242208
	46	تجارة الجملة	572400	521074	433675	6675615	3924450	1823916	698403	14549433
	47	تجارة المفرد	3122963	5528626	4747159	87902333	15616596	23644367	8224528	148786672
		المجموع	3930286	7248031	6295604	108827970	25050517	26525217	11700588	189578213
	45	تجارة بيع وصلاح المركبات ذات المحركات والتراتجات الآرية	215376	303444	281882	1384135	1322193	177473	1108305	4792808
	46	تجارة الجملة	0	0	115999	725458	406174	780345	326617	2354593
	47	تجارة المفرد	1554083	57996	1270930	9679598	5583641	7416103	4428384	29990735
	المجموع	1769459	361440	1668811	11789191	7312008	8373921	5863306	37138136	
كربلاء	45	تجارة بيع وصلاح المركبات ذات المحركات والتراتجات الآرية	63044	49144	354800	927011	343759	51419	230156	2019333
	46	تجارة الجملة	0	0	112090	632059	120496	245212	82202	1192059
	47	تجارة المفرد	1128510	66222	1188628	8491351	1422668	3541832	1052029	16891240
		المجموع	1191554	115366	1655518	10050421	1886923	3838463	1364387	20102632
	45	تجارة بيع وصلاح المركبات ذات المحركات والتراتجات الآرية	20154	711207	181818	921276	920012	48109	254232	3056808
	46	تجارة الجملة	0	164616	49894	325512	103110	222742	49902	915776
	47	تجارة المفرد	567902	3027520	891755	4590774	1962059	1846679	822800	13708489
	المجموع	588056	3903343	1123467	5837562	2985181	2116530	1126934	17681073	
صلاح الدين	45	تجارة بيع وصلاح المركبات ذات المحركات والتراتجات الآرية	702800	667130	98771	794883	1416381	61128	518602	4259695
	46	تجارة الجملة	0	30679	78954	630236	1123507	316813	107953	2288142
	47	تجارة المفرد	337662	478782	1028620	7631703	7085451	4896648	1347286	22805152
		المجموع	1040462	1176591	1206345	9056822	9625339	5273589	1973841	29352989
	45	تجارة بيع وصلاح المركبات ذات المحركات والتراتجات الآرية	246964	485580	54467	1914925	704233	158112	671062	4725543
	46	تجارة الجملة	66400	0	200872	924182	177404	384173	131950	1884981
	47	تجارة المفرد	141354	129363	1309897	7918623	1740165	3303532	1514306	16057240
	المجموع	454718	614943	2055436	10757730	2621802	3845817	2317318	22667764	
النجف	45	تجارة بيع وصلاح المركبات ذات المحركات والتراتجات الآرية	0	729713	147127	716710	133089	14440	100087	1841166
	46	تجارة الجملة	0	0	34755	445721	129840	514354	83115	1207785
	47	تجارة المفرد	134820	0	253373	4526038	631719	2938451	474841	8959242
		المجموع	134820	729713	435255	5688469	894648	3467245	658043	12008193

جدول رقم (1-14) قيمة المستلزمات السلعية حسب نوع النشاط الاقتصادي والمحافظات (القيمة اف دينار)

المحافظة	رمز النشاط	نوع النشاط	مواد خام	أدوات الخطافية	مياه	كهرباء	وقود ومحروقات وزيت	مواد التعبئة والتغليف	سلع اخرى	المجموع	
المتى	45	تجارة بيع وصلاح المركبات ذات المحركات والراجات الآرية	0	811734	10414	379166	425163	74050	34681	1735208	
	46	تجارة الجملة	0	392220	22439	423595	231403	149908	13871	1233436	
	47	تجارة المفرد	10620	1390222	127302	3413887	615497	1812398	321373	7691299	
		المجموع	10620	2594176	160155	4216648	1272063	2036356	369925	10659943	
	نفي قلر	45	تجارة بيع وصلاح المركبات ذات المحركات والراجات الآرية	21700	1181730	7920	894800	850690	85055	141645	3183540
		46	تجارة الجملة	0	460660	7244	376547	612873	133209	79396	1669929
		47	تجارة المفرد	48394	2242498	31083	6988648	3002143	3594462	491651	16395879
		المجموع	70094	3884888	46247	8256995	4465706	3812726	712692	21249348	
ميسان		45	تجارة بيع وصلاح المركبات ذات المحركات والراجات الآرية	0	9297	0	541148	847219	137618	151053	1686335
		46	تجارة الجملة	0	241714	16920	249544	258664	376858	31062	1174762
		47	تجارة المفرد	162829	809600	146752	3108437	2156696	4565824	555896	11506034
		المجموع	162829	1060611	163672	3899129	3262579	5080300	738011	14367131	
	البصرة	45	تجارة بيع وصلاح المركبات ذات المحركات والراجات الآرية	366609	1283133	1127584	1217839	765360	292476	607055	5660056
		46	تجارة الجملة	0	171771	447502	671002	21590	478658	267834	2058357
		47	تجارة المفرد	599579	709996	3559953	9285786	1708690	3508452	2942818	22315274
		المجموع	966188	2164900	5135039	11174627	2495640	4279586	3817707	30033687	
العراق		45	تجارة بيع وصلاح المركبات ذات المحركات والراجات الآرية	6653193	10218728	6223206	33950559	21047771	3231745	9911762	91236964
		46	تجارة الجملة	892845	3544521	2605403	19180332	15937612	9371146	3304684	54836543
		47	تجارة المفرد	32067902	22216655	22630831	221774557	81035347	93109811	32661526	505496629
		المجموع	39613940	35979904	31459440	274905448	118020730	105712702	45877972	651570136	

جدول رقم (14-2) قيمة المستلزمات السلعية حسب النشاط الاقتصادي (القيمة الف دينار)

المجموع	سلع أخرى	مواد التعبئة والتغليف	وقود ومحروقات وزيوت	كهرباء	مياه	أدوات احتياطية	مواد خام	نوع النشاط	رمز النشاط
5583154	776510	21879	1203603	2350074	425200	268288	537600	تجارة المركبات ذات المحركات جملة ومفرد (تجزئة)	4510
59475321	6938473	297818	14943998	19240082	3911121	8702714	5441115	صيانة وإصلاح المركبات ذات المحركات	4520
23720684	1979002	2864476	4526392	11517320	1701590	663226	468678	تجارة قطع غيارو اكسسوارات المركبات جملة ومفرد	4530
2457805	217777	47572	373778	843083	185295	584500	205800	تجارة وصيانة وإصلاح الدراجات النارية والإكسسوارات وقطع الغيار المصنعة بها	4540
91236964	9911762	3231745	21047771	33950559	6223206	10218728	6653193	تجارة بيع وإصلاح المركبات ذات المحركات والدراجات النارية	45
4030080	298483	472168	1734380	1099671	125009	276696	23673	تجارة الجملة على أساس العقد أو نظير رسم تشمل الخدمات الخاصة بتجارة الجملة	4610
2781696	189169	619866	985468	703750	153443	89200	40800	تجارة الجملة للمواد الخام الزراعية والمشية الحية	4620
16248395	809969	3976040	4167558	6013668	743915	537245	0	تجارة الجملة للأغذية والمشروبات والتبغ	4630
3923994	214886	836748	313066	2120534	212749	226011	0	تجارة الجملة للمنسوجات والملبوسات والأحذية	4641
7615069	521134	973768	1852461	3374928	302174	485304	105300	تجارة الجملة للملح المنزلية الأخرى	4649
158155	11966	41882	0	104307	0	0	0	تجارة الجملة لأجهزة الحاسب ومقالاتها الخارجية والبرامج الخاصة بها	4651
681905	54197	102389	39238	390712	28969	0	66400	تجارة الجملة للخدمات الخاصة بالإنترنت وبيانات والأجهزة الاتصالية وأجزائها	4652
405143	30963	33091	169706	137158	34225	0	0	تجارة الجملة للألات والمعدات الزراعية	4653
2190371	120044	209908	637714	901607	136602	184496	0	تجارة الجملة للمعدات والألات الأخرى	4659
4115604	120862	761815	1546552	350919	113546	1221910	0	تجارة الجملة للوقود الصلب والسائل والغازي والمنتجات المصنعة بها	4661
913408	104922	14605	358875	373791	61215	0	0	تجارة الجملة للمعدات وأجزائها	4662
8365135	625237	915483	3259085	2581045	549006	435279	0	تجارة الجملة لمواد البناء والأجهزة ومعدات ولوازم السباحة والتفقة	4663
1431460	112334	164920	521516	487954	84044	34020	26672	تجارة الجملة للتلفيات والحدرة والمنتجات الأخرى غير المصنعة في مكان آخر	4669
1976128	90518	248463	351993	540288	60506	54360	630000	تجارة الجملة غير المتخصصة	4690
54836543	3304684	9371146	15937612	19180332	2605403	3544521	892845	تجارة الجملة	46
159159117	9148828	30846701	25679960	79338185	7253913	4816937	2074593	تجارة المفرد في المتاجر غير المتخصصة التي تكون فيها الأغذية أو المشروبات أو التبغ هي السلع السائدة فيها	4711

جدول رقم (14-2) قيمة المستلزمات السلوية حسب النشاط الاقتصادي (القيمة الف دينار)

المجموع	سلع اخرى	مواد التعبئة والتغليف	وقود ومحروقات وزيوت	كهرباء	مياه	أدوات احتياطية	مواد خام	نوع النشاط	رمز النشاط
702860	28166	189893	213468	257247	14086	0	0	تجارة المفرد (التجزئة) الأخرى في المتاجر غير المتخصصة	4719
96420900	6895648	23023381	13986632	35426939	4439367	2512595	10136338	تجارة المفرد (التجزئة) للأغذية في المتاجر المتخصصة	4721
4118808	219931	679438	692401	2062284	222371	182547	59836	تجارة المفرد (التجزئة) للمشروبات في المتاجر المتخصصة	4722
1833865	106146	525165	212148	921488	70918	0	0	تجارة المفرد (التجزئة) للتبغ ومنتجاته في المتاجر المتخصصة	4723
28310429	1108122	630228	12673894	4659909	801850	4652530	783996	تجارة المفرد (التجزئة) لوقود المركبات	4730
15897747	942327	1665129	1292015	8718007	547120	2093727	639422	تجارة المفرد (التجزئة) لمعدات الحاسب الآلي والوحدات الطرفية والبرمجيات والاتصالات	4741
7769532	500939	709143	1341166	4264574	452687	343600	157423	تجارة المفرد (التجزئة) للأجهزة السعوية والبصرية في المتاجر المتخصصة	4742
6978179	479498	1572643	1191776	3385408	264267	79879	4708	تجارة المفرد (التجزئة) للمنسوجات	4751
34477867	2218970	5030346	7852199	13977210	1832486	1845309	1721347	تجارة المفرد (التجزئة) للخبز والمعجنات والعلاءم والبراجع ولوازم البناء	4752
3390998	300381	371264	374883	1581987	157279	0	605204	تجارة المفرد (التجزئة) للسجاد والأكفمة وأغطية الحوائط والأرضيات	4753
28609755	2377449	2896669	4405942	13932248	1474364	1302373	2220710	تجارة المفرد (التجزئة) للأجهزة المنزلية والآلات ومعدات الإضاءة والمعدات المنزلية الأخرى	4759
8072060	800265	1086993	385934	4005578	357937	569440	865913	تجارة المفرد (التجزئة) للمنتجات المنزلية والآلات ومعدات الإضاءة والمعدات المنزلية الأخرى	4761
844804	37355	134753	62591	413610	69404	127091	0	تجارة المفرد (التجزئة) للكتب والصحف والأدوات المكتبية	4762
844706	74060	182601	29765	507880	43007	7393	0	تجارة المفرد (التجزئة) للأدوات الرياضية	4763
2482866	153391	511069	480047	1222329	110284	5746	0	تجارة المفرد (التجزئة) للالعاب ولعب الأطفال	4764
45238950	3129902	9749947	4774102	24552369	2249177	396169	387284	تجارة المفرد (التجزئة) للملابس والأحذية والسلع الجلدية	4771
20378989	2043914	4272564	1874505	10373067	949870	455211	409858	تجارة المفرد (التجزئة) للسلع الصيدلانية والطبية واصلناف مستحضرات التجميل والأريفة	4772
40095574	1786639	8649313	2953977	10862808	1144231	2786770	11911836	تجارة المفرد (التجزئة) الأخرى في المتاجر المتخصصة	4773
2866623	309595	382571	557942	1311430	176213	39338	89534	تجارة المفرد (التجزئة) للسلع المستعملة في المتاجر المتخصصة	4774
505496629	32661526	93109811	81035347	221774557	22630831	22216655	32067902	تجارة المفرد	47
651570136	4587972	105712702	118020730	274905448	31459440	35979904	39613940	المجموع	

جدول رقم (15 - 1) قيمة المستلزمات الخدمية حسب النشاط الاقتصادي والمحافظات (القيمة الف دينار)

المحافظة	رمز النشاط	نوع النشاط	قيمة الأجل		نوع النشاط	رمز النشاط	المحافظة							
			الأجرات الأبنية المفقودة	الأجرات التقديرية المشيئة والمحزون										
البحر	12944782	1148521	19334	282600	1763434	0	83781	737208	8908904	1271915	7636899	تجارة بيع وصلاح المركبات	45	البحر
	109920753	2237797	2915683	1199547	17497404	63706937	874579	1040829	20448077	6513453	13934624	تجارة بيع وصلاح المركبات	46	
	107073240	261417	546639	920609	24626743	6695501	6444479	3944092	68441074	9266256	49165808	تجارة الجنية	47	
	229938775	6001435	3481756	2402756	44087581	68402238	2602835	5172119	97788055	27050634	70737421	المجموع	47	
	19709826	2839890	0	0	2804860	0	137946	2109028	11818102	773416	11044686	تجارة بيع وصلاح المركبات	45	
	24782894	1087943	466371	136986	9022041	3989733	196349	1689729	8334742	1107206	7233536	تجارة الجنية	46	
	126253183	7682751	86386	321325	33791267	856514	3673845	9620713	69220582	9192755	60027827	تجارة المظفر	47	
	169745903	11610584	552757	486311	45616168	4845247	3967940	13319470	89373426	11067377	78306049	المجموع	47	
	20221130	723676	15000	78000	1743888	1362000	468726	1231434	14589406	2591753	12006653	تجارة بيع وصلاح المركبات	45	
	54590727	854208	46107	64223	15270745	12111012	873641	1832113	23598678	8286541	15253137	تجارة الجنية	46	
126425200	1751814	410698	34253	25796753	4419050	2091788	6460520	88300324	22717150	66763174	تجارة المظفر	47		
201237057	3329698	471805	176476	42811386	14892062	3394155	9524067	126637408	33594444	93042964	المجموع	47		
12151557	942968	45605	0	1475620	0	1175353	786834	7726277	549175	7177102	تجارة بيع وصلاح المركبات	45		
6442417	480479	17096	0	2123165	0	343741	264312	3213634	217662	2995972	تجارة الجنية	46		
54838617	277092	43312	0	13973612	0	4357451	3003256	30683894	7085965	23597929	تجارة المظفر	47		
73432591	4200539	105913	0	17572387	0	5876545	4053402	41623805	7852802	33771003	المجموع	47		
47207377	2332195	113667	338100	8032888	5865756	286391	2259101	28479279	13204017	15275262	تجارة بيع وصلاح المركبات	45		
73646915	1103094	289415	410634	19199514	22736625	2873	2678316	27226744	11006055	16221689	تجارة الجنية	46		
218276902	4090807	1092104	685204	49787615	3139719	1678610	9149895	120444548	44921450	75623098	تجارة المظفر	47		
339129794	7486096	1495186	1433938	77020017	59489100	1967574	14087312	176150571	69130522	107020049	المجموع	47		
13786807	1391436	29829	40074	2457927	69000	480884	1285041	8031616	140258	7891358	تجارة بيع وصلاح المركبات	45		
12478366	1088037	18657	148000	5475482	0	64800	7171747	4965642	746079	4219663	تجارة الجنية	46		
156772860	7243567	176860	134004	27102266	61548	4852811	7295588	109906416	70787438	39118978	تجارة المظفر	47		
183037032	9723040	225346	322078	3503675	130548	5398295	9298376	122903674	71673775	51229899	المجموع	47		
9189248	1267048	0	0	107917	129500	86333	560393	12071885	1066667	110145318	تجارة بيع وصلاح المركبات	45		
66913049	4963692	601586	0	3847798	4860362	521421	2677961	48030609	9513885	39536724	تجارة الجنية	46		
75702297	6801145	609386	0	4627362	6301861	620234	3457917	67507488	55478288	.....	تجارة المظفر	47		



جدول رقم (15 - 1) قيمة المستلزمات الخدمية حسب النشاط الاقتصادي والمحافظات (القيمة الف دينار)

المحافظة	رمز النشاط	نوع النشاط	قيمة الاجل		المجموع	البريد والاتصالات	الصيانة / الإصلاح / الاموال الثابتة	مصرفي شحن	مصاريف نقل / نقل / بضع	أجور محاسبين ومحاسبين	تلفات دعائية واعلان	خدمات اخرى	المجموع
			الاجل التقديري	المنشاء والمخزن									
بغداد	145832241	تجارة بيع وصلاح المركبات	2942434	101217730	104160164	6473665	2469352	9455461	14926501	134494	345507	7418097	7418097
	108722079	تجارة بيع وصلاح المركبات	2304183	75467106	77771289	3488746	1222577	2395926	18946526	1506991	473119	2916905	2916905
	619483788	تجارة الجملة	26099616	437168271	463266437	2291648	12390218	339656	89948520	1912870	4468533	15094904	15094904
	863589106	تجارة الجملة	31346233	613851657	645197890	32474059	16082147	12787043	123817547	3553355	4285159	25391906	25391906
	21650715	تجارة بيع وصلاح المركبات	12693413	12693413	14016995	1343876	81065	373384	3564660	0	0	2271745	2271745
	20796867	تجارة الجملة	9302857	9302857	10015164	788289	31275	1680000	7456504	0	0	805635	805635
	131444683	تجارة الجملة	53707834	53707834	70760288	5364713	1478354	2517208	43756357	0	0	90763	90763
	173853265	تجارة الجملة	75703804	75703804	94781447	7476878	1390884	4570592	54776921	0	0	90763	90763
	14023529	تجارة بيع وصلاح المركبات	8090398	8090398	10022344	977893	430292	0	1502895	0	0	45679	45679
	15199864	تجارة الجملة	8837253	8837253	10086006	608393	0	4491	3975106	88941	37941	398986	398986
97902960	تجارة الجملة	59358581	59358581	69414566	4109947	862770	67241	18230520	0	730922	4096594	4096594	
126725953	تجارة الجملة	76313232	76313232	89522916	5695933	1283062	71732	23708521	88941	814542	5540306	5540306	
الوسط	12681776	تجارة بيع وصلاح المركبات	6243127	6243127	8534924	817517	537346	0	2516472	0	0	24517	24517
	5652585	تجارة الجملة	2847010	2847010	3029140	266738	41520	0	2080188	0	0	134999	134999
	5557364	تجارة الجملة	23967818	23967818	31170145	3348883	775416	24468	18238366	595243	0	1422843	1422843
	7376725	تجارة الجملة	33057955	33057955	42734209	4433138	1354282	24468	22832026	595243	0	1803359	1803359
	16018635	تجارة بيع وصلاح المركبات	6623772	6623772	7975772	2194203	314678	0	4519799	0	0	1014183	1014183
	18916505	تجارة الجملة	4049281	4049281	6096935	633106	2439748	0	9100711	0	52800	593205	593205
	124726530	تجارة الجملة	35782199	35782199	55032757	19250558	11569491	686331	48014879	82213	70758	3262808	3262808
	159661670	تجارة الجملة	46455252	46455252	69105464	8854602	14303917	686331	61635389	82213	123558	4870196	4870196
	25861215	تجارة بيع وصلاح المركبات	12908127	12908127	16204225	3296098	74275	489920	2666170	415200	220287	3525182	3525182
	16224280	تجارة الجملة	7835745	7835745	9026687	1066930	140880	0	4337979	0	0	1651904	1651904
90606022	تجارة الجملة	47642866	47642866	54231815	6021094	1510925	0	21412619	0	267346	7161223	7161223	
132690517	تجارة الجملة	68386738	68386738	79462627	9353980	1726080	489920	28416768	415200	487633	12338309	12338309	
9987279	تجارة بيع وصلاح المركبات	4421777	4421777	7705822	632971	0	24067	1152486	0	17715	454518	454518	
9566764	تجارة الجملة	3841240	3841240	5806660	597608	19200	26800	2749800	0	28800	359896	359896	
61256523	تجارة الجملة	35144797	35144797	41477090	2542018	294659	446227	14317592	6364	81815	2089758	2089758	
80830566	تجارة الجملة	43407814	43407814	54989272	3773597	313859	497094	18219878	6364	126330	2904172	2904172	

جدول رقم (15 - 1) قيمة المستندات الخدمية حسب النشاط الاقتصادي والمحافظات (القيمة الف دينار)

المجموع	خدمات اخرى	تلفات دعوية واعلان	اجور محاسبين ومحامين	مصاريف تحميل / نقل / بضع	مصاريف شحن	الصفحة / الاصلاح / الاموال الثابتة	البريد والاتصالات	المجموع	قيمة الاجور		نوع النشاط	رمز النشاط	المحافظة
									الاجل التقديري	الصفحة والمخزن			
6474631	949409	0	0	1975312	0	496538	464978	2588394	471226	2117168	تجارة بيع وصلاح المركبات	45	المثنى
1469283	318226	0	0	5663203	4200686	524689	587827	3444652	2561497	883155	تجارة بيع وصلاح المركبات	46	المثنى
4017279	2695046	189029	0	9696542	245400	5103799	1650839	19329624	6567767	10761857	تجارة الجملة	47	المثنى
61126193	3962681	189029	0	17437057	5146086	6125026	2903644	25362670	11600490	13762180	تجارة الجملة	47	المثنى
1303185	735115	0	0	1781285	0	0	603165	9911650	465700	9455950	تجارة بيع وصلاح المركبات	45	ذي قار
13323840	331069	0	0	6002916	0	1177000	261022	6617833	194564	6417289	تجارة الجملة	46	ذي قار
104494783	4275227	13078	313920	27130050	260561	1426237	3244097	67831613	7205898	60625715	تجارة الجملة	47	ذي قار
130849808	5341411	13078	313920	34914221	260561	1543237	4108284	84355096	7856162	76498934	تجارة الجملة	47	ذي قار
6796959	155724	0	0	882652	128475	46484	556172	5057452	241026	4816426	تجارة بيع وصلاح المركبات	45	ميسان
12814872	130343	37200	0	8304481	279000	146029	223619	3695200	2132700	1562500	تجارة الجملة	46	ميسان
54902103	1460478	0	92000	12945756	444380	942864	2802944	36213661	13857941	22356120	تجارة الجملة	47	ميسان
74513934	1746545	37200	92000	22102889	851855	1134397	3582735	44966313	16231267	28735046	تجارة الجملة	47	ميسان
27036166	1910148	265472	284571	2292303	0	643973	1027422	20612277	5230825	15381452	تجارة بيع وصلاح المركبات	45	البعثرة
17626965	987056	282844	248400	4156701	0	913389	792383	10244222	2989891	7254331	تجارة الجملة	46	البعثرة
142313971	8089087	2070889	847633	32259119	158275	7499012	6193142	85196814	3017467	55022347	تجارة الجملة	47	البعثرة
186977102	10986291	2619205	1380604	38710123	158275	9056374	8012917	116053313	38395183	77658130	تجارة الجملة	47	البعثرة
424838810	30371098	1117995	1573039	56137039	17397663	7813407	26325557	298423188	42406480	256016708	تجارة بيع وصلاح المركبات	45	البعثرة
544414223	1606287	4671733	3802722	141935103	112441209	7923470	17637620	239940179	46857965	193082214	تجارة الجملة	46	البعثرة
2367468265	88170808	9938918	5945638	515271374	49766241	62603766	108619263	1530152257	335834764	1194317493	تجارة الجملة	47	البعثرة
3336818288	134604093	15728646	11321399	713343516	179605013	78340643	149582430	2068515624	425099209	1643416415	تجارة الجملة	47	البعثرة



جدول رقم (15- 2) قيمة المستلزمات الخدمية حسب النشاط الاقتصادي (القيمة الف دينار)

المجموع	خدمات اخرى	تلفات دعاية واطلاع	أجور حسابيين ومحاسبين	مصاريف تصديق / كترينج / نقل / طباع	مصاريف شحن	الصيانة والإصلاح / الاصول الثابتة	البريد والبرق والاتصالات	قيمة الاجازة		نوع النشاط	رمز النشاط
								المجموع	اجازات الاجنبية المطروقة		
45156662	3785777	245115	1320471	3365278	5394982	212291	2747101	28085647	9850659	18234988	4510
201599128	16910612	98963	0	11341638	166554	5395566	12674743	155011052	18937958	136073094	4520
182703875	9191177	744603	252568	40233353	11836027	1983700	10400363	108062084	12464093	95597991	4530
9699221	483532	29314	0	1196770	0	221850	503350	7264405	1153770	6110635	4540
439158886	30371098	1117995	1573039	56137039	17397563	7813407	26325557	2984423188	42406480	256016708	45
42812848	1038921	240321	661927	6837179	11547694	345368	1987681	20153757	1637897	18515860	4610
22186519	1237489	13166	0	5854425	2269800	250414	805818	11755407	2211381	9544026	4620
174422187	5045744	3374689	1855041	48661226	38471417	2497444	5187263	69329363	8678506	60650857	4630
38729999	828295	106494	0	9778614	3151739	1237150	1575664	22052043	2480417	19571626	4641
64854610	2122253	203740	383811	10496707	14013589	701085	1956674	34977751	11041221	23936530	4649
1644383	1994	16952	0	73793	0	0	107698	1443946	0	1443946	4651
11791376	398872	48827	0	1364467	4021502	89268	403030	5465410	149888	5315522	4652
7490213	141373	2490	209160	2580107	1859200	31371	262553	2403959	1076493	1327486	4653
14704685	438586	37646	59832	3426729	26800	125207	782825	9807060	684922	9122138	4659
13847404	670261	0	328400	5036752	0	735484	410457	6666050	2412924	4253126	4661
9804753	402835	23371	0	3506044	581524	47769	380296	4862914	546813	4316101	4662
114016381	2967399	584004	304551	38311062	28487198	1394777	2987000	38980390	13230173	25750217	4663
16547933	375447	6232	0	3049602	6305786	279653	380134	6151079	1774070	4377009	4669
11560932	392718	13801	0	2956396	1704960	188480	411527	5891050	933260	4957790	4690
544414223	16062187	4671733	3802722	141935103	112441209	7923470	17637620	239940179	46857965	193082214	46
643854580	22933672	3246366	1584614	123138010	2698158	23236947	28557483	438459330	139400234	299059096	4711

جدول رقم (15- 2) قيمة المستلزمات الخدمية حسب النشاط الاقتصادي (القيمة الف دينار)

المجموع	خدمات اخرى	مناطق دعاية واعلان	أجور حسابيين وحسابين	مصاريف تصميل / كطابع / نقل / طباع	مصاريف شحن	الصيانة والاصلاح / الاصول الثابتة	البريد والبرق والاتصالات	قيمة الايجار		نوع النشاط	رمز النشاط
								المجموع	الاجرة التقديرية		
2501889	59726	126466	0	444358	0	0	110920	1760419	296562	1463857	4719
357787330	14730759	640300	187193	104913047	549397	10128280	16252190	210386164	41166949	169219215	4721
16600306	460803	0	0	3316194	5446	667821	686580	11463482	1338616	10124846	4722
9794832	459889	3582	0	2101155	0	303706	503164	6423336	803966	5619370	4723
121154835	3567472	149668	3051898	39653892	396514	6663826	3027993	64643872	44566512	20077360	4730
73105119	2992718	479044	207563	9794200	463967	2081450	5814278	51271899	3365542	47906357	4741
50979550	1994253	122933	0	11774051	405944	660367	2455824	33566178	2369480	31196698	4742
44973097	1808745	64943	47083	9712451	379308	974828	1866901	30118838	5818186	24300652	4751
226664944	9027053	368978	515761	63863174	3139950	2787035	9648539	137314454	17971758	119342696	4752
32591113	1060079	148982	54148	6098647	8235593	450679	1111775	15431210	1064436	14366774	4753
209853964	6907310	1898395	280843	44872313	22094725	4123866	7484357	122192155	25487188	96704967	4759
31697337	1380729	91386	0	4793783	27800	479836	1965169	22958634	2329825	20528809	4761
3726999	192478	0	16535	344122	66144	101959	356894	2648867	165360	2483507	4762
6865513	222422	6614	0	1279132	0	6614	308033	5044698	661440	4383258	4763
15259996	263723	0	0	2033760	35400	72233	508649	12346241	611005	11735236	4764
260602707	9447510	1557956	0	46308265	3492813	4076557	10951808	184767798	14368681	170399117	4771
94685667	3217747	669192	0	13186525	192188	3469876	5343720	68606419	5321386	63288033	4772
132726056	5842176	364111	0	20255518	1433441	2129520	7406114	95295176	26824892	68470284	4773
32042421	1601544	2	0	7389087	6149453	188386	1260862	154653107	1902746	13550361	4774
2367468255	88170808	9938918	5946638	515271374	4976241	62603766	105619253	1520152257	335834764	1194317493	47
3351041364	134604093	15728646	11321399	713343516	179605013	78340643	149582430	2068515624	425099209	1643416415	المجموع

جدول رقم (16- 1) قيمة المصروفات الأخرى و المصروفات التحويلية حسب نوع النشاط الاقتصادي والمحافظة (القيمة الف دينار)

المحافظة	النشاط الرئيسي المنشأة	تجارة بيع واصلاح المركبات ذات	تجارة الجملة	تجارة المفرد	المجموع
دموك	ضرائب على المبيعات	0	0	0	0
	رسوم مهن	24657	44080	199445	268182
	اجازة عمل	90635	202476	364466	657577
	رسوم كمركية	716	6546355	70771	6617842
	رسوم طابع	5089	10424	36322	51835
	ضرائب الدخل والأرباح المدفوعة	333705	1507136	1208513	3049354
	رسوم وضرائب أخرى	15814	20089	173955	209858
	أقساط التأمين المدفوعة	0	889	1784	2673
	منح وتبرعات مدفوعة	240510	413501	684040	1338051
	أرباح أسهم موزعة	0	0	10333	10333
	الفوائد المدفوعة	0	0	0	0
	اجارات أراضي مدفوعة	0	0	198708	198708
	خسائر رأسمالية	85632	3976438	1177496	5239566
	أخرى تذكر	0	0	759	759
	المجموع	796758	12721388	4126592	17644738
نينوى	ضرائب على المبيعات	0	0	0	0
	رسوم مهن	1895	2984	117646	122525
	اجازة عمل	0	21691	61276	82967
	رسوم كمركية	0	196500	0	196500
	رسوم طابع	0	0	65312	65312
	ضرائب الدخل والأرباح المدفوعة	15792	0	884591	900383
	رسوم وضرائب أخرى	0	0	0	0
	أقساط التأمين المدفوعة	0	0	0	0
	منح وتبرعات مدفوعة	40383	160152	723434	923969
	أرباح أسهم موزعة	0	0	4968	4968
	الفوائد المدفوعة	0	0	0	0
	اجارات أراضي مدفوعة	0	0	0	0
	خسائر رأسمالية	5306	95129	359724	460159
	أخرى تذكر	0	0	501909	501909
	المجموع	63376	476456	2718860	3258692

جدول رقم (16- 1) قيمة المصروفات الأخرى والمصروفات التحويلية حسب نوع النشاط الاقتصادي والمحافظة (القيمة الف دينار)

المحافظة	النشاط الرئيسي المنشأة	تجارة بيع واصلاح المركبات ذات	تجارة الجملة	تجارة المفرد	المجموع
السليمانية	ضرائب على المبيعات	0	0	0	0
	رسوم مهن	25470	40083	132186	197739
	اجازة عمل	25839	51813	221780	299432
	رسوم كمركية	50000	807768	271007	1128775
	رسوم طابع	12554	24618	40126	77298
	ضرائب الدخل والأرباح المدفوعة	394199	503375	2035948	2933522
	رسوم وضرائب أخرى	0	18040	28108	46148
	أقساط التأمين المدفوعة	0	0	0	0
	منح وتبرعات مدفوعة	0	41958	15030	56988
	أرباح أسهم موزعة	0	0	2179	2179
	الفوائد المدفوعة	0	0	0	0
	اجارات أراضي مدفوعة	6798	3900	31950	42648
	خسائر رأسمالية	381703	111915	523299	1016917
	أخرى تذكر	10197	6780	26318	43295
	المجموع	906760	1610250	3327931	5844941
	كركوك	ضرائب على المبيعات	0	0	0
رسوم مهن		5791	9508	49093	64392
اجازة عمل		114874	20548	123894	259316
رسوم كمركية		0	0	0	0
رسوم طابع		0	0	0	0
ضرائب الدخل والأرباح المدفوعة		206861	169799	731803	1108463
رسوم وضرائب أخرى		193857	7603	162574	364034
أقساط التأمين المدفوعة		13672	0	17443	31115
منح وتبرعات مدفوعة		312169	175085	1537726	2024980
أرباح أسهم موزعة		0	0	0	0
الفوائد المدفوعة		0	0	0	0
اجارات أراضي مدفوعة		0	0	0	0
خسائر رأسمالية		0	0	0	0
أخرى تذكر		0	48200	0	48200
المجموع		847224	430743	2622533	3900500

جدول رقم (16 - 1) قيمة المصروفات الأخرى والمصروفات التحويلية حسب نوع النشاط الاقتصادي والمحافظة (القيمة الف دينار)

المحافظة	النشاط الرئيسي المنشأة	تجارة بيع واصلاح المركبات ذات	تجارة الجملة	تجارة المفرد	المجموع
أربيل	ضرائب على المبيعات	0	0	0	0
	رسوم مهن	134250	123211	415329	672790
	إجازة عمل	66423	47797	1069033	1183253
	رسوم كمركية	5232511	4649357	1362581	11244449
	رسوم طابع	5614	3059	16188	24861
	ضرائب الدخل والأرباح المدفوعة	471848	186761	1200203	1858812
	رسوم وضرائب أخرى	34354	62457	226908	323719
	أقساط التأمين المدفوعة	80657	116200	101591	298448
	منح وتبرعات مدفوعة	1425397	1291908	2451001	5168306
	أرباح أسهم موزعة	114561	0	23163	137724
	الفوائد المدفوعة	0	0	0	0
	إيجارات أراضي مدفوعة	0	0	0	0
	خسائر رأسمالية	67029	69720	71905	208654
	أخرى تذكر	5368	0	11985	17353
	المجموع	7638012	6550470	6949887	21138369
	ديالى	ضرائب على المبيعات	0	0	0
رسوم مهن		190050	108339	671252	969641
إجازة عمل		110173	66514	518655	695342
رسوم كمركية		0	0	4343	4343
رسوم طابع		0	0	0	0
ضرائب الدخل والأرباح المدفوعة		58733	90843	696765	846341
رسوم وضرائب أخرى		205918	125999	429795	761712
أقساط التأمين المدفوعة		13358	23823	279181	316362
منح وتبرعات مدفوعة		61903	48781	419875	530559
أرباح أسهم موزعة		0	0	0	0
الفوائد المدفوعة		4104	5183	317859	327146
إيجارات أراضي مدفوعة		0	0	0	0
خسائر رأسمالية		0	0	896053	896053
أخرى تذكر		0	0	0	0
المجموع		644239	469482	4233778	5347499

جدول رقم (16- 1) قيمة المصروفات الأخرى والمصروفات التحويلية حسب نوع النشاط الاقتصادي والمحافظات (القيمة الف دينار)

المحافظة	النشاط الرئيسي المنشأة	تجارة بيع واصلاح المركبات ذات	تجارة الجملة	تجارة المفرد	المجموع
الأنبار	ضرائب على المبيعات	0	0	0	0
	رسوم مهن	791	0	0	791
	إجازة عمل	0	0	46382	46382
	رسوم كمركية	0	0	0	0
	رسوم طابع	1799	0	0	1799
	ضرائب الدخل والأرباح المدفوعة	0	0	48649	48649
	رسوم وضرائب أخرى	0	0	0	0
	أقساط التأمين المدفوعة	0	0	0	0
	منح وتبرعات مدفوعة	360	0	19661	20021
	أرباح أسهم موزعة	0	0	0	0
	الفوائد المدفوعة	0	0	0	0
	إيجارات أراضي مدفوعة	0	0	36342	36342
	خسائر رأسمالية	0	0	0	0
	أخرى تذكر	2950	0	151034	153984
المجموع	0	0	0	0	
بغداد	ضرائب على المبيعات	531208	420163	2325897	3277268
	رسوم مهن	42963	21904	194210	259077
	إجازة عمل	80433	66630	6472	153535
	رسوم كمركية	0	0	0	0
	رسوم طابع	751101	444410	2386326	3581837
	ضرائب الدخل والأرباح المدفوعة	288291	435771	603105	1327167
	رسوم وضرائب أخرى	0	648	32296	32944
	أقساط التأمين المدفوعة	775255	406107	2439812	3621174
	منح وتبرعات مدفوعة	0	0	479	479
	أرباح أسهم موزعة	0	0	0	0
	الفوائد المدفوعة	105303	60133	2148	167584
	إيجارات أراضي مدفوعة	3945345	33122	873293	4851760
	خسائر رأسمالية	1868	0	0	1868
	أخرى تذكر	6521767	1888888	8864038	17274693
المجموع	0	0	0	0	

جدول رقم (16- 1) قيمة المصروفات الأخرى والمصروفات التحويلية حسب نوع النشاط الاقتصادي والمحافظة (القيمة الف دينار)

المحافظة	النشاط الرئيسي المنشأة	تجارة بيع واصلاح المركبات ذات	تجارة الجملة	تجارة المفرد	المجموع
بابل	ضرائب على المبيعات	0	0	0	0
	رسوم مهن	200911	30879	184704	416494
	اجازة عمل	503	8000	13264	21767
	رسوم كمركية	0	240000	809448	1049448
	رسوم طابع	0	0	0	0
	ضرائب الدخل والأرباح المدفوعة	51499	79545	921655	1052699
	رسوم وضرائب أخرى	33110	3885	139826	176821
	أقساط التأمين المدفوعة	0	0	25178	25178
	منح وتبرعات مدفوعة	283833	105570	1223152	1612555
	أرباح أسهم موزعة	0	0	42271	42271
	الفوائد المدفوعة	0	0	0	0
	اجارات أراضي مدفوعة	0	0	0	0
	خسائر رأسمالية	9897	21450	2117172	2148519
	أخرى تذكر	96641	249470	2834620	3180731
المجموع	676394	738799	8311290	9726483	
كربلاء	ضرائب على المبيعات	0	0	0	0
	رسوم مهن	10353	12353	72396	95102
	اجازة عمل	26084	25963	65798	117845
	رسوم كمركية	0	49412	86226	135638
	رسوم طابع	0	0	0	0
	ضرائب الدخل والأرباح المدفوعة	63708	0	89381	153089
	رسوم وضرائب أخرى	0	0	0	0
	أقساط التأمين المدفوعة	0	0	0	0
	منح وتبرعات مدفوعة	970970	556087	3677325	5204382
	أرباح أسهم موزعة	14000	0	9973	23973
	الفوائد المدفوعة	0	0	0	0
	اجارات أراضي مدفوعة	0	0	0	0
	خسائر رأسمالية	0	82418	1174968	1257386
	أخرى تذكر	0	19765	19794	39559
المجموع	1085115	745998	5195861	7026974	

جدول رقم (16- 1) قيمة المصروفات الأخرى والمصروفات التحويلية حسب نوع النشاط الاقتصادي والمحافظه (القيمة الف دينار)

المحافظة	النشاط الرئيسي المنشأة	تجارة بيع واصلاح المركبات ذات	تجارة الجملة	تجارة المفرد	المجموع
وسط	ضرائب على المبيعات	0	0	0	0
	رسوم مهن	0	0	4803	4803
	اجازة عمل	0	0	6215	6215
	رسوم كمركية	0	0	0	0
	رسوم طابع	0	0	0	0
	ضرائب الدخل والأرباح المدفوعة	0	0	0	0
	رسوم وضرائب أخرى	0	0	3673	3673
	أقساط التأمين المدفوعة	0	0	0	0
	منح وتبرعات مدفوعة	140153	58379	636270	834802
	أرباح أسهم موزعة	0	0	1223	1223
	الفوائد المدفوعة	0	0	0	0
	اجارات أراضي مدفوعة	0	0	6117	6117
	خسائر رأسمالية	0	0	40780	40780
	أخرى تذكر	1866	0	4078	5944
	المجموع	142019	58379	703159	903557
	صالح الدين	ضرائب على المبيعات	0	0	0
رسوم مهن		1451	1100	108710	111261
اجازة عمل		794	0	17714	18508
رسوم كمركية		0	0	0	0
رسوم طابع		0	0	0	0
ضرائب الدخل والأرباح المدفوعة		0	56023	13495	69518
رسوم وضرائب أخرى		0	0	43991	43991
أقساط التأمين المدفوعة		89333	0	0	89333
منح وتبرعات مدفوعة		0	0	38817	38817
أرباح أسهم موزعة		0	0	0	0
الفوائد المدفوعة		0	0	0	0
اجارات أراضي مدفوعة		0	0	7342	7342
خسائر رأسمالية		4964	4241	51276	60481
أخرى تذكر		0	0	4589	4589
المجموع		96542	61364	285934	443840



جدول رقم (16- 1) قيمة المصروفات الأخرى والمصروفات التحويلية حسب نوع النشاط الاقتصادي والمحافظه (القيمة الف دينار)

المحافظة	النشاط الرئيسي المنشأة	تجارة بيع واصلاح المركبات ذات	تجارة الجملة	تجارة المفرد	المجموع
النجف	ضرائب على المبيعات	0	0	0	0
	رسوم مهن	2552	3465	110539	116556
	اجازة عمل	3388	1575	14740	19703
	رسوم كمركية	0	212000	2942	214942
	رسوم طابع	0	945	0	945
	ضرائب الدخل والأرباح المدفوعة	495023	9525	96499	601047
	رسوم وضرائب أخرى	0	0	1850	1850
	أقساط التأمين المدفوعة	0	0	7140	7140
	منح وتبرعات مدفوعة	1374057	537495	2792055	4703607
	أرباح أسهم موزعة	0	0	0	0
	الفوائد المدفوعة	0	0	0	0
	اجارات أراضي مدفوعة	0	0	0	0
	خسائر رأسمالية	26306	16158	206230	248694
	أخرى تذكر	0	0	0	0
المجموع	1901326	781163	3231995	5914484	
القادسية	ضرائب على المبيعات	0	0	0	0
	رسوم مهن	21569	4740	67497	93806
	اجازة عمل	47328	0	25644	72972
	رسوم كمركية	20667	0	20550	41217
	رسوم طابع	0	0	1233	1233
	ضرائب الدخل والأرباح المدفوعة	143671	33500	255641	432812
	رسوم وضرائب أخرى	135539	21273	275698	432510
	أقساط التأمين المدفوعة	0	0	0	0
	منح وتبرعات مدفوعة	91493	49760	252491	393744
	أرباح أسهم موزعة	0	0	0	0
	الفوائد المدفوعة	0	0	0	0
	اجارات أراضي مدفوعة	0	0	0	0
	خسائر رأسمالية	0	0	0	0
	أخرى تذكر	0	0	5237	5237
المجموع	460267	109273	903991	1473531	

جدول رقم (16- 1) قيمة المصروفات الأخرى والمصروفات التحويلية حسب نوع النشاط الاقتصادي والمحافظة (القيمة الف دينار)

المحافظة	النشاط الرئيسي المنشأة	تجارة بيع واصلاح المركبات ذات	تجارة الجملة	تجارة المفرد	المجموع
المثنى	ضرائب على المبيعات	0	0	0	0
	رسوم مهن	2400	12229	17511	32140
	اجازة عمل	3200	3619	21203	28022
	رسوم كمركية	0	0	10532	10532
	رسوم طابع	0	0	0	0
	ضرائب الدخل والأرباح المدفوعة	215968	133669	475003	824640
	رسوم وضرائب أخرى	0	4172	238393	242565
	أقساط التأمين المدفوعة	4077	0	144450	148527
	منح وتبرعات مدفوعة	331050	626338	1875210	2832598
	أرباح أسهم موزعة	0	0	6583	6583
	الفوائد المدفوعة	0	0	0	0
	اجارات أراضي مدفوعة	0	0	0	0
	خسائر رأسمالية	371323	272610	1707649	2351582
	أخرى تذكر	8575	907293	216670	1132538
المجموع	936933	1959930	4713204	7609727	
ذي قار	ضرائب على المبيعات	0	0	0	0
	رسوم مهن	0	1509	0	1509
	اجازة عمل	2713	3018	27228	32959
	رسوم كمركية	0	0	0	0
	رسوم طابع	0	0	0	0
	ضرائب الدخل والأرباح المدفوعة	0	0	0	0
	رسوم وضرائب أخرى	0	0	0	0
	أقساط التأمين المدفوعة	0	0	0	0
	منح وتبرعات مدفوعة	0	0	0	0
	أرباح أسهم موزعة	0	0	0	0
	الفوائد المدفوعة	0	0	0	0
	اجارات أراضي مدفوعة	0	90545	0	90545
	خسائر رأسمالية	52442	0	10561	63003
	أخرى تذكر	0	0	0	0
المجموع	55155	95072	37789	188016	

جدول رقم (16- 1) قيمة المصروفات الأخرى والمصروفات التحويلية حسب نوع النشاط الاقتصادي والمحافظات (القيمة الف دينار)

المحافظة	النشاط الرئيسي المنشأة	تجارة بيع واصلاح المركبات ذات	تجارة الجملة	تجارة المفرد	المجموع
ميسان	ضرائب على المبيعات	0	0	0	0
	رسوم مهن	917	7181	55881	63979
	اجازة عمل	0	5167	32685	37852
	رسوم كمركية	0	1467	0	1467
	رسوم طابع	0	0	0	0
	ضرائب الدخل والأرباح المدفوعة	57100	92844	394025	543969
	رسوم وضرائب أخرى	0	10333	11685	22018
	أقساط التأمين المدفوعة	0	0	79637	79637
	منح وتبرعات مدفوعة	30403	21914	130936	183253
	أرباح أسهم موزعة	0	0	0	0
	الفوائد المدفوعة	0	0	0	0
	اجارات أراضي مدفوعة	0	0	0	0
	خسائر رأسمالية	0	0	0	0
	أخرى تذكر	0	0	1947	1947
	المجموع	88420	138906	706796	934122
البصرة	ضرائب على المبيعات	0	0	0	0
	رسوم مهن	9835	1494	4847	16176
	اجازة عمل	12437	7117	18184	37738
	رسوم كمركية	23714	0	27053	50767
	رسوم طابع	593	0	827	1420
	ضرائب الدخل والأرباح المدفوعة	53357	0	19936	73293
	رسوم وضرائب أخرى	0	0	0	0
	أقساط التأمين المدفوعة	34049	7790	25181	67020
	منح وتبرعات مدفوعة	288707	143700	1114854	1547261
	أرباح أسهم موزعة	0	0	3231	3231
	الفوائد المدفوعة	0	0	0	0
	اجارات أراضي مدفوعة	0	0	0	0
	خسائر رأسمالية	0	0	0	0
	أخرى تذكر	1186	7272	16440	24898
	المجموع	423878	167373	1275619	1866870

جدول رقم (16- 1) قيمة المصروفات الأخرى والمصروفات التحويلية حسب نوع النشاط الاقتصادي والمحافظات (القيمة الف دينار)

المجموع	تجارة المفرد	تجارة الجملة	تجارة بيع واصلاح المركبات ذات	تجارة بيع واصلاح المركبات ذات	النشاط الرئيسي المنشأة	المحافظة
0	0	0	0	0	ضرائب على المبيعات	العراق
6525154	4537736	823318	1164100	1164100	رسوم مهن	
3876927	2842371	487202	547354	547354	اجازة عمل	
20849455	2671925	12769489	5408041	5408041	رسوم كمركية	
224703	160008	39046	25649	25649	رسوم طابع	
18078428	11458433	3307430	3312565	3312565	ضرائب الدخل والارباح المدفوعة	
3956066	2339561	709622	906883	906883	رسوم وضرائب اخرى	
1098377	713881	149350	235146	235146	اقساط التأمين المدفوعة	
31035067	20031689	4636735	6366643	6366643	منح وتبرعات مدفوعة	
232964	104403	0	128561	128561	ارباح اسهم موزعة	
327146	317859	5183	4104	4104	الفوائد المدفوعة	
512944	246265	154578	112101	112101	الاجارات اراضى مدفوعة	
18924962	9291814	4683201	4949947	4949947	خسائر رأسمالية	
5008827	3644346	1238780	125701	125701	اخرى تذكر	
110651020	58360291	29003934	23286795	23286795	المجموع	

جدول رقم (16-2) قيمة الإيرادات الأخرى والإيرادات التحويلية حسب النشاط الاقتصادي (القيمة الف دينار)

رمز النشاط	نوع النشاط	أرباح أسهم مقبوضة	فوائد مقبوضة	إيجارات أراضي مقبوضة	تعويضات التأمين المقبوضة	تحويلات ومنح جارية مقبوضة	أرباح رأسمالية أخرى	إيرادات أخرى تذكر	المجموع
4510	تجارة المركبات ذات المحركات جملة ومفرد (تجزئة)	0	28000	0	0	0	596600	0	624600
4520	صيانة وإصلاح المركبات ذات المحركات	39	0	0	0	0	12889	128177	141105
4530	تجارة قطع غيار وإكسسوارات المركبات ذات المحركات جملة ومفرد	0	0	0	0	0	0	199272	199272
4540	تجارة وصيانة وإصلاح الدراجات النارية والإكسسوارات وقطع الغيار المتصلة بها	0	0	0	0	0	0	0	0
45	تجارة بيع وإصلاح المركبات ذات المحركات والدراجات النارية	39	28000	0	0	0	609489	327449	964977
4610	تجارة الجملة على أساس العقد أو نظير رسم تشمل الخدمات الخاصة بتجارة الجملة	0	0	0	0	0	7714	0	7714
4620	تجارة الجملة للمواد الخام الزراعية والماشية الحية	0	0	0	0	0	0	89712	89712
4630	تجارة الجملة للأغذية والمشروبات والتبغ	0	0	0	0	0	28607	0	28607
4641	تجارة الجملة للمنسوجات والملبوسات والأحذية	0	0	0	0	0	0	498579	498579
4649	تجارة الجملة للسلع المنزلية الأخرى	0	0	1733333	0	0	0	0	1733333
4651	تجارة الجملة لأجهزة الحواسيب ومتعلقاتها الخارجية والبرامج الخاصة بها	0	0	0	0	0	0	0	0
4652	تجارة الجملة للمعدات الخاصة بالإلكترونيات وأجهزة الاتصالات وأجزائها	0	0	0	0	0	0	234000	234000
4653	تجارة الجملة للآلات والمعدات الزراعية	0	0	0	0	0	0	0	0
4659	تجارة الجملة للمعدات والآلات الأخرى	0	0	0	0	0	0	0	0
4661	تجارة الجملة للوقود الصلب والمواد السائلة والغازية والمنتجات المتصلة بها	0	0	31500	0	0	0	0	31500
4662	تجارة الجملة للمعادن وخاماتها	0	0	0	0	0	0	0	0
4663	تجارة الجملة لمواد البناء والأجهزة ومعدات ولوازم السباكة والتدفئة	0	0	0	0	0	0	22227	22227
4669	تجارة الجملة للنفايات والخردة والمنتجات الأخرى غير المصنفة في مكان آخر	0	0	0	0	0	0	0	0
4690	تجارة الجملة غير المتخصصة	0	0	0	0	0	0	0	0
46	تجارة الجملة	0	0	1764833	0	0	36321	844518	2645672
4711	تجارة المفرد في المتاجر غير المتخصصة التي تكون فيها الأغذية أو المشروبات أو التبغ هي السلع السائدة فيها	0	0	0	0	0	0	1465318	1465318
4719	تجارة المفرد (التجزئة) الأخرى في المتاجر غير المتخصصة	0	0	0	0	0	0	328812	328812

جدول رقم (16-2) قيمة الإيرادات الأخرى والإيرادات التحويلية حسب النشاط الاقتصادي (القيمة الف دينار)

رمز النشاط	نوع النشاط	أرباح أسهم مقبوضة	فوائد مقبوضة	إيجارات أراضي مقبوضة	تعويضات التأمين المقبوضة	تحويلات ومنح جارية مقبوضة	أرباح رأسمالية أخرى	إيرادات أخرى تذكر	المجموع
4721	تجارة المفرد (التجزئة) للأغذية في المتاجر المتخصصة	0	0	0	0	0	882275	729655	1611930
4722	تجارة المفرد (التجزئة) للمشروبات في المتاجر المتخصصة	0	0	0	0	0	115252	0	115252
4723	تجارة المفرد (التجزئة) للتبغ ومنتجاته في المتاجر المتخصصة	0	0	0	0	0	0	0	0
4730	تجارة المفرد (التجزئة) لوقود المركبات	0	0	0	0	0	0	0	0
4741	تجارة المفرد (التجزئة) لمعدات الحاسب الآلي والوحدات الطرفية والبرمجيات والاتصالات	0	0	0	0	0	0	97867	97867
4742	تجارة المفرد (التجزئة) للأجهزة السمعية والبصرية في المتاجر المتخصصة	0	0	0	0	0	0	0	0
4751	تجارة المفرد (التجزئة) للمنسوجات	0	0	17838	0	0	0	460226	478064
4752	تجارة المفرد (التجزئة) للخردوات المعدنية والطلاء والزجاج ولوازم البناء	0	0	0	0	0	0	107029	107029
4753	تجارة المفرد (التجزئة) للسجاد والأكلمة وأغطية الحوائط والأرضيات	0	0	0	0	0	0	0	0
4759	تجارة المفرد (التجزئة) للأجهزة المنزلية والأثاث ومعدات الإضاءة والمعدات المنزلية الأخرى	0	0	0	0	0	675357	64218	739575
4761	تجارة المفرد (التجزئة) للمكتب والصحف والأدوات المكتبية	0	0	0	0	0	0	77	77
4762	تجارة المفرد (التجزئة) للتسجيلات الموسيقية والمرنية	0	0	0	0	0	0	0	0
4763	تجارة المفرد (التجزئة) للادوات الرياضية	0	0	0	0	0	0	0	0
4764	تجارة المفرد (التجزئة) للالعاب ولعب الأطفال	0	0	0	0	0	0	103500	103500
4771	تجارة المفرد (التجزئة) للملابس والأحذية والسلع الجلدية	523576	0	0	0	0	0	612651	1136227
4772	تجارة المفرد (التجزئة) للسلع الصيدلانية والطبية واصناف مستحضرات التجميل والزينة	0	0	0	0	0	0	0	0
4773	تجارة المفرد (التجزئة) الأخرى في المتاجر المتخصصة	0	510	0	0	0	0	826699	827209
4774	تجارة المفرد (التجزئة) للسلع المستعملة في المتاجر المتخصصة	0	0	0	0	0	0	286589	286589
47	تجارة المفرد	523576	510	17838	0	0	1672884	5082641	7297449
	المجموع	523615	28510	1782671	0	0	2318694	6254608	10908098

جدول رقم ( 17 ) قيمة الإيرادات الأخرى والإيرادات التحويلية حسب نوع النشاط الاقتصادي والمحافظه (القيمة الف دينار)

المحافظة	النشاط الرئيسي للمنشأة	تجارة بيع واصلاح المركبات ذات المحركات	تجارة الجملة	تجارة المفرد	المجموع
دهوك	أرباح أسهم مقبوضة	0	0	523576	523576
	فوائد مقبوضة	0	0	0	0
	ايجارات أراضي مقبوضة	0	0	17838	17838
	تعويضات التأمين المقبوضة	0	0	0	0
	تحويلات ومنح جارية مقبوضة	0	0	0	0
	أرباح رأسمالية أخرى	609489	28607	17884	655980
	ايرادات أخرى	325660	844518	5072788	6242966
	المجموع	935149	873125	5632086	7440360
نينوى	أرباح أسهم مقبوضة	0	0	0	0
	فوائد مقبوضة	0	0	0	0
	ايجارات أراضي مقبوضة	0	0	0	0
	تعويضات التأمين المقبوضة	0	0	0	0
	تحويلات ومنح جارية مقبوضة	0	0	0	0
	أرباح رأسمالية أخرى	0	0	0	0
	ايرادات أخرى	0	0	0	0
	المجموع	0	0	0	0
السليمانية	أرباح أسهم مقبوضة	0	0	0	0
	فوائد مقبوضة	0	0	510	510
	ايجارات أراضي مقبوضة	0	0	0	0
	تعويضات التأمين المقبوضة	0	0	0	0
	تحويلات ومنح جارية مقبوضة	0	0	0	0
	أرباح رأسمالية أخرى	0	0	0	0
	ايرادات أخرى	0	0	0	0
	المجموع	0	0	510	510
كركوك	أرباح أسهم مقبوضة	0	0	0	0
	فوائد مقبوضة	0	0	0	0
	ايجارات أراضي مقبوضة	0	0	0	0
	تعويضات التأمين المقبوضة	0	0	0	0
	تحويلات ومنح جارية مقبوضة	0	0	0	0
	أرباح رأسمالية أخرى	0	0	0	0
	ايرادات أخرى	0	0	0	0
	المجموع	0	0	0	0
اربيل	أرباح أسهم مقبوضة	0	0	0	0
	فوائد مقبوضة	0	0	0	0
	ايجارات أراضي مقبوضة	0	0	0	0
	تعويضات التأمين المقبوضة	0	0	0	0
	تحويلات ومنح جارية مقبوضة	0	0	0	0
	أرباح رأسمالية أخرى	0	0	0	0
	ايرادات أخرى	1789	0	6406	8195
	المجموع	1789	0	6406	8195

جدول رقم ( 17 ) قيمة الإيرادات الأخرى والإيرادات التحويلية حسب نوع النشاط الاقتصادي والمحافظه (القيمة الف دينار)

المحافظة	النشاط الرئيسي للمنشأة	تجارة بيع واصلاح المركبات ذات المحركات	تجارة الجملة	تجارة المفرد	المجموع
ديالى	أرباح أسهم مقبوضة	0	0	0	0
	فوائد مقبوضة	0	0	0	0
	ايجارات أراضي مقبوضة	0	0	0	0
	تعويضات التأمين المقبوضة	0	0	0	0
	تحويلات ومنح جارية مقبوضة	0	0	0	0
	أرباح رأسمالية أخرى	0	0	0	0
	ايرادات أخرى	0	0	0	0
	المجموع	0	0	0	0
الأنبار	أرباح أسهم مقبوضة	0	0	0	0
	فوائد مقبوضة	0	0	0	0
	ايجارات أراضي مقبوضة	0	0	0	0
	تعويضات التأمين المقبوضة	0	0	0	0
	تحويلات ومنح جارية مقبوضة	0	0	0	0
	أرباح رأسمالية أخرى	0	0	0	0
	ايرادات أخرى	0	0	77	77
	المجموع	0	0	77	77
بغداد	أرباح أسهم مقبوضة	0	0	0	0
	فوائد مقبوضة	0	0	0	0
	ايجارات أراضي مقبوضة	0	0	0	0
	تعويضات التأمين المقبوضة	0	0	0	0
	تحويلات ومنح جارية مقبوضة	0	0	0	0
	أرباح رأسمالية أخرى	0	0	0	0
	ايرادات أخرى	0	0	0	0
	المجموع	0	0	0	0
بابل	أرباح أسهم مقبوضة	39	0	0	39
	فوائد مقبوضة	0	0	0	0
	ايجارات أراضي مقبوضة	0	0	0	0
	تعويضات التأمين المقبوضة	0	0	0	0
	تحويلات ومنح جارية مقبوضة	0	0	0	0
	أرباح رأسمالية أخرى	0	0	0	0
	ايرادات أخرى	0	0	0	0
	المجموع	39	0	0	39
كربلاء	أرباح أسهم مقبوضة	0	0	0	0
	فوائد مقبوضة	28000	0	0	28000
	ايجارات أراضي مقبوضة	0	0	0	0
	تعويضات التأمين المقبوضة	0	0	0	0
	تحويلات ومنح جارية مقبوضة	0	0	0	0
	أرباح رأسمالية أخرى	0	0	0	0
	ايرادات أخرى	0	0	0	0
	المجموع	28000	0	0	28000



جدول رقم ( 17 ) قيمة الإيرادات الأخرى والإيرادات التحويلية حسب نوع النشاط الاقتصادي والمحافظه (القيمة الف دينار)

المحافظة	النشاط الرئيسي للمنشأة	تجارة بيع واصلاح المركبات ذات المحركات	تجارة الجملة	تجارة المفرد	المجموع
واسط	أرباح أسهم مقبوضة	0	0	0	0
	فوائد مقبوضة	0	0	0	0
	ايجارات أراضي مقبوضة	0	0	0	0
	تعويضات التأمين المقبوضة	0	0	0	0
	تحويلات ومنح جارية مقبوضة	0	0	0	0
	أرباح رأسمالية أخرى	0	0	0	0
	ايرادات أخرى	0	0	0	0
	المجموع	0	0	0	0
صلاح الدين	أرباح أسهم مقبوضة	0	0	0	0
	فوائد مقبوضة	0	0	0	0
	ايجارات أراضي مقبوضة	0	0	0	0
	تعويضات التأمين المقبوضة	0	0	0	0
	تحويلات ومنح جارية مقبوضة	0	0	0	0
	أرباح رأسمالية أخرى	0	0	0	0
	ايرادات أخرى	0	0	0	27404
	المجموع	0	0	0	27404
النجف	أرباح أسهم مقبوضة	0	0	0	0
	فوائد مقبوضة	0	0	0	0
	ايجارات أراضي مقبوضة	0	31500	0	31500
	تعويضات التأمين المقبوضة	0	0	0	0
	تحويلات ومنح جارية مقبوضة	0	0	0	0
	أرباح رأسمالية أخرى	0	0	0	0
	ايرادات أخرى	0	0	0	0
	المجموع	0	31500	0	31500
القادسية	أرباح أسهم مقبوضة	0	0	0	0
	فوائد مقبوضة	0	0	0	0
	ايجارات أراضي مقبوضة	0	0	0	0
	تعويضات التأمين المقبوضة	0	0	0	0
	تحويلات ومنح جارية مقبوضة	0	0	0	0
	أرباح رأسمالية أخرى	0	0	0	0
	ايرادات أخرى	0	0	0	3371
	المجموع	0	0	0	3371
المتن	أرباح أسهم مقبوضة	0	0	0	0
	فوائد مقبوضة	0	0	0	0
	ايجارات أراضي مقبوضة	0	1733333	0	1733333
	تعويضات التأمين المقبوضة	0	0	0	0
	تحويلات ومنح جارية مقبوضة	0	0	0	0
	أرباح رأسمالية أخرى	0	7714	1662715	1655001
	ايرادات أخرى	0	0	0	0
	المجموع	0	1741047	1655001	3396048

جدول رقم ( 17 ) قيمة الإيرادات الأخرى والإيرادات التحويلية حسب نوع النشاط الاقتصادي والمحافظه (القيمة الف دينار)

المحافظة	النشاط الرئيسي للمنشأة	تجارة بيع واصلاح المركبات ذات المحركات	تجارة الجملة	تجارة المفرد	المجموع
ذي قار	أرباح أسهم مقبوضة	0	0	0	0
	فوائد مقبوضة	0	0	0	0
	ايجارات أراضي مقبوضة	0	0	0	0
	تعويضات التأمين المقبوضة	0	0	0	0
	تحويلات ومنح جارية مقبوضة	0	0	0	0
	أرباح رأسمالية أخرى	0	0	0	0
	ايرادات أخرى	0	0	0	0
	المجموع	0	0	0	0
ميسان	أرباح أسهم مقبوضة	0	0	0	0
	فوائد مقبوضة	0	0	0	0
	ايجارات أراضي مقبوضة	0	0	0	0
	تعويضات التأمين المقبوضة	0	0	0	0
	تحويلات ومنح جارية مقبوضة	0	0	0	0
	أرباح رأسمالية أخرى	0	0	0	0
	ايرادات أخرى	0	0	0	0
	المجموع	0	0	0	0
البصرة	أرباح أسهم مقبوضة	0	0	0	0
	فوائد مقبوضة	0	0	0	0
	ايجارات أراضي مقبوضة	0	0	0	0
	تعويضات التأمين المقبوضة	0	0	0	0
	تحويلات ومنح جارية مقبوضة	0	0	0	0
	أرباح رأسمالية أخرى	0	0	0	0
	ايرادات أخرى	0	0	0	0
	المجموع	0	0	0	0
العراق	أرباح أسهم مقبوضة	39	0	523576	523615
	فوائد مقبوضة	28000	0	510	28510
	ايجارات أراضي مقبوضة	0	1764833	17838	1782671
	تعويضات التأمين المقبوضة	0	0	0	0
	تحويلات ومنح جارية مقبوضة	0	0	0	0
	أرباح رأسمالية أخرى	609489	36321	1672884	2318694
	ايرادات أخرى	327449	844518	5082641	6254608
	المجموع	964977	2645672	7297449	10908098

جدول ( 1-18 ) كنف حركة الموجودات الثابتة خلال عام 2012 حسب المحافظة ونوع الموجود (القيمة الف دينار)

المحافظة	نوع الموجود	كلية الأصول الثابتة الكلفة التاريخية في 2012/1/1	قيمة الاضافات خلال السنة	قيمة المستحقات خلال السنة الماضية	قيمة كافة الأصول الثابتة في 2012/12/31	استهلاك الأصول الثابتة (الانثر)
دهوك	الابنية والاشغارات	121407231	36803	0	121444034	4856291
	الات والمعدات	15279434	368668	70274	15577828	1557783
	وسائط النقل	133848621	5764089	5035859	134576851	13457685
	الات والتجهيزات المكتبية	17468318	407184	152552	17722950	1772295
	سلع راسمالية اخرى	13772256	39035	0	13811291	2762258
	المجموع	301775860	6615779	5258685	303132954	24406312
	الابنية والاشغارات	82411479	340769	0	82752248	3310090
	الات والمعدات	19134461	137484	175822	19096123	1909612
	وسائط النقل	17385440	587563	34859	17938144	1793814
	الات والتجهيزات المكتبية	43075537	1360970	516854	43919653	4391965
سلع راسمالية اخرى	27778226	1312656	135415	28955467	5791093	
المجموع	189785143	3739442	862950	192661635	17196574	
السليمانية	الابنية والاشغارات	207248934	3700940	48	210949826	8437993
	الات والمعدات	15037820	1282934	973697	15347057	1534706
	وسائط النقل	156341430	0	3259303	153082127	15308213
	الات والتجهيزات المكتبية	84082195	2054966	1830088	84307073	8430707
	سلع راسمالية اخرى	86554358	22932	1200000	85377290	17075458
	المجموع	549264737	7061772	7263136	549063373	50787077
	الابنية والاشغارات	32568866	178776	0	32747642	1309906
	الات والمعدات	4514748	0	0	4514748	451475
	وسائط النقل	30804506	0	0	30804506	3080451
	الات والتجهيزات المكتبية	22894628	996651	0	23891279	2389128
سلع راسمالية اخرى	14542495	43703	0	14586198	2917240	
المجموع	105325243	1219130	0	106544373	10148200	
اربيل	الابنية والاشغارات	218383136	1158927	84766	219457297	8778292
	الات والمعدات	12482253	477933	304646	12655640	1265554
	وسائط النقل	112699027	1271687	766	113969948	11396995
	الات والتجهيزات المكتبية	19724839	2300977	655334	21370482	2137048
	سلع راسمالية اخرى	11142978	632553	30982	11744549	2348910
	المجموع	374432233	5842077	1076494	379197816	25926799

جدول ( 1-18 ) كنف حركة الموجودات الثابتة خلال عام 2012 حسب المحافظة ونوع الموجود (القيمة الف دينار)

المحافظة	نوع الموجود	كافة الأصول الثابتة الكلفة التاريخية في 2012/11/1	قيمة الاضافات خلال السنة الماضية	قيمة خاتمة الأصول الثابتة في 2012/12/31	استهلاك الأصول الثابتة (الامتثل)
ديالى	الابنية والاشغارات	31072099	0	31406669	1256267
	الات والمعدات	10172783	103087	10312383	1031238
	وسائط النقل	11058873	124804	11126685	1112668
	الات والتجهيزات المكتبية	20274582	64498	21517384	2151738
	سلع راسمالية اخرى	588785	0	589325	117865
	المجموع	73167122	292389	74952446	5669776
الانبار	الابنية والاشغارات	6930435	65667	6864768	274591
	الات والمعدات	7929488	366290	7742991	774299
	وسائط النقل	4873632	228676	4644956	464496
	الات والتجهيزات المكتبية	22428070	1237024	21967548	2196755
	سلع راسمالية اخرى	21883623	1729983	20610648	4122130
	المجموع	64045248	3627640	61830911	7832271
بغداد	الابنية والاشغارات	62652716	17202	62818189	2512728
	الات والمعدات	27477452	12889	27470448	2747045
	وسائط النقل	154504664	3107	154501557	15450156
	الات والتجهيزات المكتبية	163998719	963707	164735426	16473543
	سلع راسمالية اخرى	163867404	3107	163864297	32772859
	المجموع	572500955	1000012	573389917	69956331
بابل	الابنية والاشغارات	95919790	31658	96003253	3840130
	الات والمعدات	21336343	0	21358550	2135855
	وسائط النقل	14448464	0	14448464	1444846
	الات والتجهيزات المكتبية	24402642	2593	24560801	2456080
	سلع راسمالية اخرى	19573538	0	19573538	3914708
	المجموع	175680777	34251	175944606	13791619
كربلاء	الابنية والاشغارات	20093523	0	20093523	803741
	الات والمعدات	5975762	1035	5981279	598128
	وسائط النقل	1859208	0	1945182	194518
	الات والتجهيزات المكتبية	20359452	17893	20397474	2039747
	سلع راسمالية اخرى	8184089	3467	8187547	1637509
	المجموع	56472034	22395	56605005	5273643

جدول ( 1-18 ) كنف حركة الموجودات الثابتة خلال عام 2012 حسب المحافظة ونوع الموجود (القيمة الف دينار)

المحافظة	نوع الموجود	كافة الأصول الثابتة الكلفة التاريخية في 2012/1/1	قيمة الاضافات خلال السنة الماضية	قيمة خاتمة الأصول الثابتة في 2012/12/31 (الانثر)	استهلاك الأصول الثابتة (الانثر)
وسط	الابنية والاشاعات	35190965	43698	35214120	1408565
	الات والمعدات	40107158	81934	10154709	1015471
	وسائط النقل	6923929	130383	7054312	705431
	الات والتجهيزات المكتبية	19581757	25206	19562467	1956247
	سلع راسمالية اخرى	0	0	0	0
صلاح الدين	المجموع	71803809	281221	71985608	5085714
	الابنية والاشاعات	138277586	2204909	139481635	5579265
	الات والمعدات	78484150	3290087	81410682	8141068
	وسائط النقل	14834405	436027	14933350	1493335
	الات والتجهيزات المكتبية	28687531	697983	28563437	2856344
	سلع راسمالية اخرى	12886568	1117003	13355684	2671137
	المجموع	272870240	7746009	277744788	2074149
	الابنية والاشاعات	38062111	111000	38173111	1526924
	الات والمعدات	13618151	147430	13593522	1359352
	وسائط النقل	8029817	19497	8018724	801872
النجف	الات والتجهيزات المكتبية	20577835	1790727	22014587	2201159
	سلع راسمالية اخرى	18534369	582667	19096355	3819271
	المجموع	98822283	2651321	100893299	9708578
	الابنية والاشاعات	19913656	616039	20529695	821188
	الات والمعدات	4222716	36331	4259047	425905
	وسائط النقل	2093902	0	2093902	209390
	الات والتجهيزات المكتبية	19569899	265215	19835114	1983511
	سلع راسمالية اخرى	11560572	698062	12258634	2451727
	المجموع	57360745	1615647	58976392	5891721
	المثنى	الابنية والاشاعات	53322343	98759	53421102
الات والمعدات		6423830	2772	6299840	629984
وسائط النقل		3874298	0	3874298	387430
الات والتجهيزات المكتبية		17675155	55025	17693976	1769398
سلع راسمالية اخرى		34180	0	32142	6428
المجموع		81329806	156556	81321358	4930084

جدول ( 1-18 ) كنف حركة الموجودات الثابتة خلال عام 2012 حسب المحافظة ونوع الموجود (القيمة الف دينار)

المحافظة	نوع الموجود	كافة الأصول الثابتة الكلفة التاريخية في 2012/1/1	قيمة الاضافات خلال السنة الماضية	قيمة كافة الأصول الثابتة في 2012/12/31	استهلاك الأصول الثابتة (الانثـر)
ذي قـر	الابنية والاشـاءات	19744494	0	19744494	789780
	الات والمعدات	11820601	75950	11960747	1196075
	وسائط النقل	12155160	26981	12185779	1218578
	الات والتجهيزات المكتبية	32981918	169280	33661334	3366133
	سلع راسمالية اخرى	1521623	0	1521623	304325
	المجموع	78223796	272211	79073977	6874891
	الابنية والاشـاءات	24255382	0	24255382	970215
	الات والمعدات	18377646	15495	18385394	1838539
	وسائط النقل	13545535	0	13545535	1354554
	الات والتجهيزات المكتبية	25883189	115447	25998636	2599864
سلع راسمالية اخرى	2132830	0	2132830	426566	
المجموع	84194582	130942	84317777	7189738	
ميسان	الابنية والاشـاءات	45236048	16154	45609529	1824381
	الات والمعدات	10680019	22064	11013884	1101388
	وسائط النقل	8906497	0	8938806	893881
	الات والتجهيزات المكتبية	65116116	202032	67375526	6737553
	سلع راسمالية اخرى	4016018	0	4045189	809038
	المجموع	133954698	240250	136982934	11366241
	الابنية والاشـاءات	1252690794	9512621	1260966517	50437191
	الات والمعدات	293074815	6870217	297134772	29713477
	وسائط النقل	708187408	8577745	707683126	70768313
	الات والتجهيزات المكتبية	668782382	17381372	679092147	67909215
سلع راسمالية اخرى	418273912	4942255	419742607	83948522	
المجموع	3341009311	47284210	3364619169	302776718	
الـراق	الابنية والاشـاءات	1252690794	9512621	1260966517	50437191
	الات والمعدات	293074815	6870217	297134772	29713477
	وسائط النقل	708187408	8577745	707683126	70768313
	الات والتجهيزات المكتبية	668782382	17381372	679092147	67909215
	سلع راسمالية اخرى	418273912	4942255	419742607	83948522
	المجموع	3341009311	47284210	3364619169	302776718

جدول ( 18 - 2 ) قيمة الموجودات الثابتة خلال عام 2012 حسب النشاط ونوع الموجود (القيمة الف دينار)

رمز النشاط	نوع النشاط	نوع الموجود	تكلفة الأصول الثابتة الكلفة التاريخية في 1/1/2012	قيمة الإضافات خلال السنة الماضية	قيمة المستبعدات خلال السنة الماضية	قيمة الأصول الثابتة في 31/12 /2012	استهلاك الأصول الثابتة (الاندثار)
45	تجارة بيع واصلاح المركبات ذات المحركات والدراجات النارية	الابنية والانشاءات	124297884	859768	83536	125074116	5001494
		الالات والمعدات	118353262	2155528	1573886	118934904	11893490
		وسائط النقل	91380205	784174	641382	91522997	9152300
		الاثاث والتجهيزات المكتبية	54577810	1030923	1020813	54587920	5458792
		سلع راسمالية اخرى	46103894	935279	1728403	45310770	9062154
		المجموع	434713055	5765672	5048020	435430707	40568230
46	تجارة الجملة	الابنية والانشاءات	174159024	1277470	58362	175378132	7015125
		الالات والمعدات	30051025	173002	84614	30139413	3013941
		وسائط النقل	108673097	1279467	3361830	106590734	10659073
		الاثاث والتجهيزات المكتبية	46621738	1883162	590563	47914337	4791435
		سلع راسمالية اخرى	38258324	97195	97007	38258512	7651703
		المجموع	397763208	4710296	4192376	398281128	33131277
47	تجارة المفرد	الابنية والانشاءات	954233886	7375383	1095000	960514269	38420572
		الالات والمعدات	144670528	4541687	1151760	148060455	14806046
		وسائط النقل	508134106	6514104	5078815	509569395	50956939
		الاثاث والتجهيزات المكتبية	567582834	14467287	5460231	576589890	57658989
		سلع راسمالية اخرى	333911694	3909781	1648150	336173325	67234665
		المجموع	2508533048	36808242	14433956	2530907334	229077211
الاجمالي		الابنية والانشاءات	1252690794	9512621	1236898	1260966517	50437191
		الالات والمعدات	293074815	6870217	2810260	297134772	29713477
		وسائط النقل	708187408	8577745	9082027	707683126	70768312
		الاثاث والتجهيزات المكتبية	668782382	17381372	7071607	679092147	67909216
		سلع راسمالية اخرى	418273912	4942255	3473560	419742607	83948522
		المجموع	3341009311	47284210	23674352	3364619169	302776718

جدول (19) عدد المنشآت التي تمتلك سجلات نظامية حسب النشاط الاقتصادي والمحافظات

المحافظات	رمز النشاط	النشاط الرئيسي للمنشأة	سجلات نظامية			النسبة المئوية للسجلات النظامية %		
			نعم	كلا	المجموع	نعم	كلا	المجموع
دهوك	45	تجارة بيع واصلاح المركبات ذات المحركات والبراجات النارية	88	2624	2712	0.0	0.4	0.4
	46	تجارة الجملة	357	1601	1958	0.1	0.3	0.3
	47	تجارة المفرد	199	15156	15355	0.0	2.4	2.5
			644	19381	20025	0.1	3.1	3.2
نينوى	45	تجارة بيع واصلاح المركبات ذات المحركات والبراجات النارية	93	9976	10069	0.0	1.6	1.6
	46	تجارة الجملة	0	3756	3756	0.0	0.6	0.6
	47	تجارة المفرد	192	44027	44219	0.0	7.1	7.1
			285	57759	58044	0.0	9.3	9.3
السليمانية	45	تجارة بيع واصلاح المركبات ذات المحركات والبراجات النارية	84	5744	5828	0.0	0.9	0.9
	46	تجارة الجملة	158	3315	3473	0.0	0.5	0.6
	47	تجارة المفرد	401	30839	31240	0.1	5.0	5.0
			643	39898	40541	0.1	6.4	6.5
كركوك	45	تجارة بيع واصلاح المركبات ذات المحركات والبراجات النارية	0	4803	4803	0.0	0.8	0.8
	46	تجارة الجملة	0	1236	1236	0.0	0.2	0.2
	47	تجارة المفرد	59	17039	17098	0.0	2.7	2.8
			59	23078	23137	0.0	3.7	3.7
أربيل	45	تجارة بيع واصلاح المركبات ذات المحركات والبراجات النارية	36	5770	5806	0.0	0.9	0.9
	46	تجارة الجملة	125	2104	2229	0.0	0.3	0.4
	47	تجارة المفرد	181	22042	22223	0.0	3.5	3.6
			342	29916	30258	0.1	4.8	4.9
ديالى	45	تجارة بيع واصلاح المركبات ذات المحركات والبراجات النارية	67	4494	4561	0.0	0.7	0.7
	46	تجارة الجملة	101	1478	1579	0.0	0.2	0.3
	47	تجارة المفرد	266	25360	25626	0.0	4.1	4.1
			434	31332	31766	0.1	5.0	5.1
الأنبار	45	تجارة بيع واصلاح المركبات ذات المحركات والبراجات النارية	480	5705	6185	0.1	0.9	1.0
	46	تجارة الجملة	272	1866	2138	0.0	0.3	0.3
	47	تجارة المفرد	1061	23191	24252	0.2	3.7	3.9
			1813	30762	32575	0.3	5.0	5.2
بغداد	45	تجارة بيع واصلاح المركبات ذات المحركات والبراجات النارية	1492	23245	24737	0.2	3.7	4.0
	46	تجارة الجملة	1682	6104	7786	0.3	1.0	1.3
	47	تجارة المفرد	6367	101975	108342	1.0	16.4	17.4
			9541	131324	140865	1.5	21.1	22.7
بابل	45	تجارة بيع واصلاح المركبات ذات المحركات والبراجات النارية	0	5444	5444	0.0	0.9	0.9
	46	تجارة الجملة	0	1706	1706	0.0	0.3	0.3
	47	تجارة المفرد	165	26830	26995	0.0	4.3	4.3
			165	33980	34145	0.0	5.5	5.5
كربلاء	45	تجارة بيع واصلاح المركبات ذات المحركات والبراجات النارية	304	3077	3381	0.0	0.5	0.5
	46	تجارة الجملة	484	706	1190	0.1	0.1	0.2
	47	تجارة المفرد	1889	15723	17612	0.3	2.5	2.8
		المجموع	2677	19506	22183	0	3	4



جدول (19) عدد المنشآت التي تمتلك سجلات نظامية حسب النشاط الاقتصادي والمحافظات

المحافظات	رمز النشاط	النشاط الرئيسي للمنشأة	سجلات نظامية			النسبة المئوية للسجلات النظامية %		
			نعم	كلا	المجموع	نعم	كلا	المجموع
واسط	45	تجارة بيع واصلاح المركبات ذات المحركات والبراجات النارية	130	3414	3544	0.0	0.5	0.6
	46	تجارة الجملة	0	1120	1120	0.0	0.2	0.2
	47	تجارة المفرد	122	15492	15614	0.0	2.5	2.5
			252	20026	20278	0.0	3.2	3.3
صلاح الدين	45	تجارة بيع واصلاح المركبات ذات المحركات والبراجات النارية	89	4293	4382	0.0	0.7	0.7
	46	تجارة الجملة	0	1708	1708	0.0	0.3	0.3
	47	تجارة المفرد	64	23809	23873	0.0	3.8	3.8
			153	29810	29963	0.0	4.8	4.8
النجف	45	تجارة بيع واصلاح المركبات ذات المحركات والبراجات النارية	127	5331	5458	0.0	0.9	0.9
	46	تجارة الجملة	0	1600	1600	0.0	0.3	0.3
	47	تجارة المفرد	107	19421	19528	0.0	3.1	3.1
			234	26352	26586	0.0	4.2	4.3
القادسية	45	تجارة بيع واصلاح المركبات ذات المحركات والبراجات النارية	0	2646	2646	0.0	0.4	0.4
	46	تجارة الجملة	0	1183	1183	0.0	0.2	0.2
	47	تجارة المفرد	0	14497	14497	0.0	2.3	2.3
			0	18326	18326	0.0	2.9	2.9
المتشي	45	تجارة بيع واصلاح المركبات ذات المحركات والبراجات النارية	0	1895	1895	0.0	0.3	0.3
	46	تجارة الجملة	0	605	605	0.0	0.1	0.1
	47	تجارة المفرد	154	8263	8417	0.0	1.3	1.4
			154	10763	10917	0.0	1.7	1.8
ذي قار	45	تجارة بيع واصلاح المركبات ذات المحركات والبراجات النارية	0	3755	3755	0.0	0.6	0.6
	46	تجارة الجملة	59	1011	1070	0.0	0.2	0.2
	47	تجارة المفرد	83	21510	21593	0.0	3.5	3.5
			142	26276	26418	0.0	4.2	4.3
ميسان	45	تجارة بيع واصلاح المركبات ذات المحركات والبراجات النارية	0	2180	2180	0.0	0.4	0.4
	46	تجارة الجملة	0	599	599	0.0	0.1	0.1
	47	تجارة المفرد	54	10561	10615	0.0	1.7	1.7
			54	13340	13394	0.0	2.1	2.2
البصرة	45	تجارة بيع واصلاح المركبات ذات المحركات والبراجات النارية	24	6888	6912	0.0	1.1	1.1
	46	تجارة الجملة	87	2340	2427	0.0	0.4	0.4
	47	تجارة المفرد	249	32689	32938	0.0	5.3	5.3
			360	41917	42277	0.1	6.7	6.8
العراق	45	تجارة بيع واصلاح المركبات ذات المحركات والبراجات النارية	3014	101284	104298	0.5	16.3	16.8
	46	تجارة الجملة	3325	34038	37363	0.5	5.4	5.9
	47	تجارة المفرد	11613	468424	480037	1.9	75.4	77.3
			17952	603746	621698	2.9	97.1	100.0

جدول ( 20 ) استمرار نشاط المنشأة واسباب التوقف حسب النشاط الإقتصادي والمحافظة

المحافظة	رمز النشاط	النشاط الرئيسي للمنشأة	عدد المنشآت المتوقفة عن العمل لأكثر من شهر			النسبة المئوية بعد المنشأة المتوقفة عن العمل لأكثر من شهر %			اسباب التوقف						النسبة المئوية لاسباب التوقف %								
			نعم	كلا	المجموع	نعم	كلا	المجموع	موسمي	بنيني	أمني	صيانة	أخرى	المجموع	موسمي	بنيني	أمني	صيانة	أخرى	المجموع			
دهوك	45	تجارة بيع وصلاح المركبات ذات المحركات والدرجات النارية	72	2640	2712	2.7	97.3	100.0	0	0	0	0	36	36	72	0.0	0.0	0.0	50.2	49.8	100.0		
			20	1938	1958	1.0	99.0	100.0	0	0	0	0	20	20	20	0.0	0.0	0.0	0.0	0.0	100.0		
	46	تجارة الجملة	206	15149	15355	1.3	98.7	100.0	40	78	40	88	0	88	206	19.3	37.8	0.0	42.9	0.0	100.0		
			47	21938	22223	1.3	98.7	100.0	48	40	48	153	43	284	0	153	284	16.9	14.1	53.9	15.1	100.0	
	47	تجارة المفرد	297	19728	20025	1.5	98.5	100.0	40	78	40	124	56	298	26.2	41.8	0.0	41.8	18.7	100.1			
			430	57614	58044	0.7	99.3	100.0	86	0	86	231	63	430	0.0	53.8	11.6	14.7	100.0				
	نينوى	45	تجارة بيع وصلاح المركبات ذات المحركات والدرجات النارية	275	9794	10069	2.7	97.3	100.0	35	0	35	177	0	275	0.0	64.2	0.0	22.9	99.9	100.0		
				0	3756	3756	0.0	100.0	100.0	0	0	0	0	0	0	0	0	0	0	0	0.0	0.0	
		46	تجارة الجملة	154	44065	44219	0.3	99.7	100.0	50	0	50	54	0	154	0.0	35.3	32.2	0.0	32.2	0.0	100.1	
				47	57614	58044	0.7	99.3	100.0	86	0	86	231	63	430	0.0	53.8	11.6	14.7	100.0			
السليمانية		45	تجارة بيع وصلاح المركبات ذات المحركات والدرجات النارية	34	5794	5828	0.6	99.4	100.0	0	0	0	0	0	34	0.0	0.0	0.0	0.0	100.0	100.0		
				0	3473	3473	0.0	100.0	100.0	0	0	0	0	0	0	0	0	0	0	0	0.0	0.0	
		46	تجارة الجملة	440	30800	31240	1.4	98.6	100.0	19	0	19	19	0	52	3.8	28.9	0.0	28.9	0.0	100.0		
				474	40067	40541	1.2	98.8	100.0	19	0	19	145	372	536	0.0	27.1	69.4	100.0				
		كركوك	45	تجارة بيع وصلاح المركبات ذات المحركات والدرجات النارية	0	4803	4803	0.0	100.0	100.0	0	0	0	0	0	0	0	0.0	0.0	0.0	0.0	0.0	100.0
					0	1236	1236	0.0	100.0	100.0	0	0	0	0	0	0	0	0	0.0	0.0	0.0	0.0	0.0
	46		تجارة الجملة	125	16973	17098	0.7	99.3	100.0	0	0	0	0	0	125	0.0	0.0	0.0	0.0	0.0	100.0		
				125	23012	23137	0.5	99.5	100.0	0	0	0	0	0	125	0.0	0.0	100.0					
	47		تجارة المفرد	297	19728	20025	1.5	98.5	100.0	40	78	40	124	56	298	26.2	41.8	0.0	41.8	18.7	100.1		
				430	57614	58044	0.7	99.3	100.0	86	0	86	231	63	430	0.0	53.8	11.6	14.7	100.0			
اربيل	45		تجارة بيع وصلاح المركبات ذات المحركات والدرجات النارية	113	5693	5806	2.0	98.0	100.0	0	36	0	0	0	113	0.0	31.6	0.0	68.4	100.0			
				0	2229	2229	0.0	100.0	100.0	0	0	0	0	0	0	0	0.0	0.0	0.0	0.0	0.0		
	46		تجارة الجملة	285	21938	22223	1.3	98.7	100.0	48	40	48	153	43	284	0.0	14.1	16.9	53.9	15.1	100.0		
				398	29860	30258	1	99	100	48	76	48	153	120	397	0	19	12	39	30	100		

جدول ( 20 ) استمرار نشاط المنشأة واسباب التوقف حسب النشاط الإقتصادي والمحافظة

المحافظة	رمز النشاط	النشاط الرئيسي للمنشأة	عدد المنشآت المتوقفة عن العمل لأكثر من شهر			النسبة المئوية للمنشآت المتوقفة عن العمل لأكثر من شهر %			اسباب التوقف						النسبة المئوية لاسباب التوقف %						
			نعم	كلا	المجموع	نعم	كلا	المجموع	موسمي	بيني	أمني	صيانة	أخرى	المجموع	موسمي	بيني	أمني	صيانة	أخرى	المجموع	
بغداد	45	تجارة بيع وإصلاح المركبات ذات المحركات والدرجات النارية	0	6185	6185	0.0	100.0	100.0	0	0	0	0	0	0	0	0	0	0	0	0	0.0
	46	تجارة الحفنة	0	2138	2138	0.0	100.0	100.0	0	0	0	0	0	0	0	0	0	0	0	0	0.0
	47	تجارة الفود	236	24016	24252	1.0	99.0	100.0	73	0	73	0	0	0	0	0	0	0	0	0	0.0
	المجموع	236	32339	32575	0.7	99.3	100.0	73	0	73	0	0	0	0	0	0	0	0	0	0	0.0
بغداد	45	تجارة بيع وإصلاح المركبات ذات المحركات والدرجات النارية	478	24259	24737	1.9	98.1	100.0	0	62	62	0	0	0	0	0	0	0	0	0	0.0
	46	تجارة الحفنة	62	7724	7786	0.8	99.2	100.0	0	32	32	0	0	0	0	0	0	0	0	0	0.0
	47	تجارة الفود	1871	106471	108342	1.7	98.3	100.0	121	249	370	0	0	0	0	0	0	0	0	0	0.0
	المجموع	2411	138454	140865	1.7	98.3	100.0	121	343	464	0	0	0	0	0	0	0	0	0	0	0.0
بابل	45	تجارة بيع وإصلاح المركبات ذات المحركات والدرجات النارية	497	4947	5444	9.1	90.9	100.0	0	77	77	0	0	0	0	0	0	0	0	0	0.0
	46	تجارة الحفنة	260	1446	1706	15.2	84.8	100.0	0	70	70	0	0	0	0	0	0	0	0	0	0.0
	47	تجارة الفود	1227	25768	26995	4.5	95.5	100.0	27	77	104	0	0	0	0	0	0	0	0	0	0.0
	المجموع	1984	32161	34145	5.8	94.2	100.0	27	223	250	0	0	0	0	0	0	0	0	0	0	0.0
كربلاء	45	تجارة بيع وإصلاح المركبات ذات المحركات والدرجات النارية	448	2933	3381	13.3	86.7	100.0	0	39	39	0	0	0	0	0	0	0	0	0	0.0
	46	تجارة الحفنة	52	1138	1190	4.4	95.6	100.0	0	0	0	0	0	0	0	0	0	0	0	0	0.0
	47	تجارة الفود	504	17108	17612	2.9	97.1	100.0	59	43	102	0	0	0	0	0	0	0	0	0	0.0
	المجموع	1005	21178	22183	5	96	100	59	43	102	0	0	0	0	0	0	0	0	0	0	0.0

جدول ( 20 ) استمرار نشاط المنشأة واسباب التوقف حسب النشاط الإقتصادي والمحافظة

المحافظة	رمز النشاط	النشاط الرئيسي للمنشأة	عدد المنشآت المتوقفة عن العمل لأكثر من شهر			النسبة المئوية بعد المنشأة المتوقفة عن العمل لأكثر من شهر %			اسباب التوقف						النسبة المئوية لاسباب التوقف %							
			نعم	كلا	المجموع	نعم	نعم	كلا	المجموع	موسمي	بيني	أمني	صيانة	أخرى	المجموع							
واسط	45	تجارة بيع وصلاح المركبات ذات المحركات والدرجات النارية	512	3032	3544	14.4	85.6	100.0	306	0	0	93	113	512	59.7	0.0	0.0	18.2	22.1	100.0		
			198	922	1120	17.7	82.3	100.0	115	0	83	0	0	198	58.2	0.0	41.8	0.0	0.0	100.0		
			46	7497	15614	9.4	90.6	100.0	542	41	294	281	317	1475	36.7	2.8	19.9	19.1	21.5	100.0		
			47	920	14139	10.8	89.2	100.0	962	41	377	374	430	2184	44.1	17.2	17.1	19.7	100.0			
	صلاح الدين	45	تجارة بيع وصلاح المركبات ذات المحركات والدرجات النارية	110	4272	4382	2.5	97.5	100.0	0	0	0	110	0	110	0.0	100.0	0.0	0.0	0.0	100.0	
				143	1565	1708	8.4	91.6	100.0	0	44	76	0	22	142	0.0	53.2	31.1	0.0	15.7	100.0	
				47	23078	23873	3.3	96.7	100.0	54	0	389	54	318	795	6.8	46.5	0.0	6.8	40.0	100.1	
				1047	28916	29963	3.5	96.5	100.0	54	44	555	54	340	1047	5.1	53.0	5.1	32.5	99.9		
		النجف	45	تجارة بيع وصلاح المركبات ذات المحركات والدرجات النارية	31	5427	5458	0.6	99.4	100.0	0	0	0	31	0	31	0.0	100.0	0.0	0.0	0.0	100.0
					46	1600	1600	0.0	100.0	100.0	0	0	0	0	0	0	0	0.0	0.0	0.0	0.0	0.0
47					19364	19528	0.8	99.2	100.0	0	122	0	0	42	164	0.0	74.3	0.0	25.7	100.0		
195					26391	26586	0.7	99.3	100.0	0	122	0	31	42	195	0.0	15.9	0.0	21.6	100.0		
القادسية			45	تجارة بيع وصلاح المركبات ذات المحركات والدرجات النارية	80	2566	2646	3.0	97.0	100.0	0	0	0	80	0	80	0.0	100.0	0.0	0.0	0.0	100.0
					82	1101	1183	6.9	93.1	100.0	54	0	0	0	28	82	0.0	65.5	0.0	34.5	100.0	
	46				14497	14497	0.0	100.0	100.0	0	0	0	0	0	0	0.0	0.0	0.0	0.0	0.0		
	162				18164	18326	0.9	99.1	100.0	54	0	0	0	108	162	33.1	0.0	0.0	66.9	100.0		
	المثنى		45	تجارة بيع وصلاح المركبات ذات المحركات والدرجات النارية	204	1691	1895	10.8	89.2	100.0	0	0	0	0	0	204	0.0	100.0	0.0	0.0	0.0	100.0
					31	574	605	5.1	94.9	100.0	1	0	0	0	30	31	4.1	0.0	0.0	0.0	95.9	100.0
		47			7497	8417	10.9	89.1	100.0	48	0	0	44	828	920	5.2	0.0	0.0	4.8	90.0	100.0	
		1155			9762	10917	1.1	89	100	49	0	0	44	1062	1155	4	0	0	4	92	100	



## دليل الترميز لتجارة الجملة والمفرد cpc

القسم 61	تجارة الجملة	القسم 62	تجارة المفرد
611	تجارة الجملة ، ما عدا ماكان على اساس رسم أو عقد	622	تجارة المفرد للمحلات المتخصصة
6111	المواد الخام الزراعية والحيوانات الحية	6221	المواد الخام الزراعية والحيوانات الحية
61111	الحبوب والبذور الزيتية والفواكه الزيتية والبذور والعلف الحيواني	62211	الحبوب والبذور الزيتية والفواكه الزيتية والبذور والعلف الحيواني
6111101	الحبوب ( المطحونة وغير المطحونة)	6221101	الحبوب ( المطحونة وغير المطحونة)
6111102	البذور الزيتية ( سمسم ، كتان ، قطن .... الخ )	6221102	البذور الزيتية ( سمسم ، كتان ، قطن .... الخ )
6111103	الفاكهة الزيتية ( زيتون .... الخ )	6221103	الفاكهة الزيتية ( زيتون .... الخ )
6111104	البذور	6221104	البذور
6111105	الأعلاف الحيوانية	6221105	الأعلاف الحيوانية
61112	الزهور والنباتات	62212	الزهور والنباتات
6111200	الزهور والنباتات	6221201	الزهور
		6221202	النباتات
61113	التبغ غير المصنع	62213	التبغ غير المصنع
6111300	التبغ غير المصنع	6221300	التبغ غير المصنع
61114	الحيوانات الحية ، بما فيها الحيوانات الاليفة	62214	الحيوانات الحية ، بما فيها الحيوانات الاليفة
6111401	الحيوانات الحية ( بقر ، جاموس ، اغنام ، دواجن ... الخ )	6221401	الحيوانات الحية ( بقر ، جاموس ، اغنام ، دواجن ... الخ )
6111402	الحيوانات الاليفة (ارانب ، قطط، كلاب ، قروود ..... الخ )	6221402	الحيوانات الاليفة (ارانب ، قطط، كلاب ، قروود ..... الخ )
61115	الجلود غير المدبوغة والجلود المدبوغة	62215	الجلود غير المدبوغة والجلود المدبوغة
6111501	الجلود غير المدبوغة	6221501	الجلود غير المدبوغة
6111502	الجلود المدبوغة	6221502	الجلود المدبوغة
61119	المواد الخام الزراعية غير المصنفة في مكان اخر	62219	المواد الخام الزراعية غير المصنفة في مكان اخر
6111900	المواد الخام الزراعية غير المصنفة في مكان اخر	6221900	المواد الخام الزراعية غير المصنفة في مكان اخر
6112	الطعام والشراب والدخان	6222	المواد الغذائية ، المشروبات والتبغ
61121	الفواكه والخضروات	62221	الفواكه والخضروات
6112101	الفاكهة	6222101	الفاكهة
6112102	الخضروات	6222102	الخضروات
61122	منتجات الألبان والبيض وزيت الطعام والدهون الصالحة للأكل	62222	منتجات الألبان والبيض وزيت الطعام والدهون الصالحة للأكل
6112201	الحليب ومنتجات الألبان	6222201	الحليب ومنتجات الألبان
6112202	البيض	6222202	البيض
6112203	زيوت الطعام والدهون الصالحة للأكل	6222203	زيوت الطعام والدهون الصالحة للأكل
61123	اللحوم والدواجن و لحوم الطرائد	62223	اللحوم والدواجن و لحوم الطرائد
6112301	اللحوم	6222301	اللحوم المحلية
6112302	لدواجن	6222302	اللحوم المستوردة
6112303	لحوم الطرائد	6224103	الدواجن
		6224104	لحوم الطرائد

## دليل الترميز لتجارة الجملة والمفرد cpc

القسم 61	تجارة الجملة	القسم 62	تجارة المفرد
61124	الأسماك والمأكولات البحرية الأخرى الأسماك والمأكولات البحرية الأخرى	62224	الأسماك والمأكولات البحرية الأخرى 6222401 أسماك نهريه
		6222402	أسماك بحرية وغيرها من المأكولات البحرية
61125	الحلويات السكرية ومنتجات المخابز	62225	الحلويات السكرية ومنتجات المخابز
	6112501 السكر	6222501	السكر
	6112502 الحلويات السكرية	6222502	الحلويات السكرية
	6112503 منتجات المخابز	6222503	خبز وضمون
		6222504	الكعك بأنواعه
		6222505	كيك
		6222599	منتجات المخابز الأخرى
61126	المشروبات	62226	المشروبات
	6112601 المشروبات	6222601	المشروبات الغازية
	6112602 المياه المعدنية	6222602	المياه المعدنية
	6112603 عصير الفواكه	6222603	عصير الفواكه
	6112604 المشروبات (كافة الأنواع )	6222604	الشراب (كافة الأنواع )
	6112605 المشروبات الكحولية	6222605	المشروبات الكحولية
61127	الشاي والقهوة والكاكاو والتوابل	62227	الشاي والقهوة والكاكاو والتوابل
	6112701 القهوة والكاكاو	6222701	القهوة والكاكاو
	6112702 الشاي	6222702	الشاي
	6112703 التوابل	6222703	التوابل
61128	منتجات التبغ	62228	منتجات التبغ
	6112800 منتجات التبغ	6222800	منتجات التبغ
61129	المنتجات الغذائية غير المصنفة في مكان اخر	62229	المنتجات الغذائية غير المصنفة في مكان اخر
	6112901 ثلج	6222901	ثلج
	6112902 الأيس كريم	6222902	الأيس كريم
	6112903 عسل	6222903	عسل
	6112904 دبس	6222904	دبس
	6112905 المخللات	6222905	المخللات
	6112906 الرشي	6222906	الرشي
	6112907 معجون طماطة	6222907	معجون طماطة
	6112999 المنتجات الغذائية الأخرى غير المصنفة في مكان اخر( ماء ورد ،الصلصات والنكهات،شراب الرمان، بيكن بودر ، فاتيلا، جبس ..... الخ )	6222999	المنتجات الغذائية الأخرى غير المصنفة في مكان اخر( ماء ورد ،الصلصات و النكهات ، شراب الرمان، بيكن بودر ، فاتيلا، جبس ..... الخ )
6113	المنسوجات ، والملابس والأحذية	6223	المنسوجات ، والملابس والأحذية
61131	الغزول والمنسوجات	62231	الغزول والأقمشة
	6113101 الغزول	6223101	الغزول
	6113102 الأقمشة	6223102	الأقمشة
	6113103 المنسوجات	6223103	المنسوجات
61132	بياضات للأسرة ، والسنانر ، والسنانر الشبكية والمواد المنزلية المتنوعة من المواد النسيجية	62232	بياضات للأسرة ، والسنانر ، والسنانر والمواد المنزلية المتنوعة من المواد النسيجية
	6113201 بياضات للأسرة	6223201	البياضات المنزلية ( شراشف فرشاة للاسرة )

## دليل الترميز لتجارة الجملة والمفرد cpc

القسم 61	تجارة الجملة	القسم 62	تجارة المفرد
6113202	الستائر	6223202	الستائر
6113203	الستائر الشبكية	6223203	الستائر الشبكية
6113299	البطانيات ودواشك ومواد منزلية متنوعة من المواد النسيجية	6223299	البطانيات ودواشك ومواد منزلية متنوعة من المواد النسيجية
61133	مواد من الملابس ، والمواد من الفراء والملابس والإكسسوارات	62233	اصناف الملابس ، والمواد من الفراء والملابس والإكسسوارات
6113301	الملابس	6223301	الملابس
6113302	المواد من الفراء	6223302	المواد من الفراء
6113303	الإكسسوارات ( ياخات دانتيلا اشترطة للملابس والستائر وغيرها...الخ)	6223303	الإكسسوارات ( ياخات دانتيلا اشترطة للملابس والستائر وغيرها...الخ)
61134	الأحذية	62234	الأحذية
6113400	الأحذية ( كافة انواع الاحذية)	6223401	الأحذية الرجالية
		6223402	الأحذية النسائية
		6223403	أحذية الأطفال
		6223405	الأحذية الرياضية
		6223499	أنواع أخرى من الأحذية
6114	أجهزة المنزلية ، والمواد والمعدات	6224	أجهزة المنزلية ، والمواد والمعدات
61141	الأثاث المنزلي	62241	الأثاث المنزلي
6114100	الأثاث المنزلي ( غرف النوم ، اسرة ، كراسي ، طقم قنفات .....الخ )	6224100	الأثاث المنزلي
61142	معدات الإذاعة والتلفزيون ، والآلات الموسيقية والسجلات ، والأشرطة الموسيقية واجهزة الاتصالات	62242	معدات الراديو والتلفزيون ، والآلات الموسيقية ، والأشرطة الموسيقية ، واجهزة الاتصالات
6114201	معدات الإذاعة والتلفزيون	6224201	معدات الراديو والتلفزيون
6114202	الآلات الموسيقية والسجلات ، والأشرطة الموسيقية	6224202	الآلات الموسيقية ، والأشرطة الموسيقية
6114203	اجهزة اتصالات (هواتف نقالة ، هواتف ثابتة ، كارتات موبايل ..)	6224203	اجهزة اتصالات (هواتف نقالة ، هواتف ثابتة ، كارتات موبايل ..)
61143	مواد الإضاءة	62243	مواد للإضاءة
6114300	مواد الإضاءة	6224300	مواد للإضاءة
61144	الأجهزة المنزلية	62244	الأجهزة المنزلية ( ثلاجات ، تلفزيون ، اجهزة تبريد و تسخين وتدفئة .....الخ )
6114400	الأجهزة المنزلية ( ثلاجات ، تلفزيون ، اجهزة تبريد و تسخين وتدفئة .....الخ )	6224400	الأجهزة المنزلية ( ثلاجات ، تلفزيون ، اجهزة تبريد و تسخين وتدفئة .....الخ )
61145	أدوات منزلية متنوعة ، والسكاكين ، والأواني الفخارية ، والأواني الزجاجية والفرפורي والفخار	62245	أدوات منزلية متنوعة ، والسكاكين ، والأواني الفخارية ، والأواني الزجاجية والفرפורي والفخار
6114500	أدوات منزلية متنوعة ، والسكاكين ، والأواني الفخارية ، والأواني الزجاجية والفرפורي والفخار	6224500	أدوات منزلية متنوعة ، والسكاكين ، والأواني الفخارية ، والأواني الزجاجية والفرפורي والفخار



## دليل الترميز لتجارة الجملة والمفرد cpc

القسم 61	تجارة الجملة	القسم 62	تجارة المفرد
61146	الاولاي المملدة والمصنوعة من الفلين والنحاسية و الالواني الخشبية الاخرى	62246	الاولاي المملدة والمصنوعة من الفلين ، والنحاسية والالواني الخشبية
6114601	الاولاي المملدة والمصنوعة من الفلين	6224601	الاولاي المملدة والمصنوعة من الفلين
6114602	الاولاي النحاسية	6224602	الاولاي النحاسية
6114603	الاولاي الخشبية الاخرى	6224603	الاولاي الخشبية الاخرى
61149	المواد المنزلية غير المصنفة في مكان اخر	62249	المواد المنزلية والمعدات غير المصنفة في مكان اخر.
6114900	المواد المنزلية غير المصنفة في مكان اخر	6224900	المواد المنزلية والمعدات غير المصنفة في مكان اخر
6115	السلع الاستهلاكية المختلفة	6225	السلع الاستهلاكية المختلفة
61151	الكتب والصحف والمجلات والقرطاسية	62251	الكتب والصحف والمجلات والقرطاسية
6115101	الكتب	6225101	الكتب
6115102	الصحف والمجلات	6225102	الصحف والمجلات
6115103	القرطاسية عدا الورق والورق المقوى	6225103	القرطاسية عدا الورق والورق المقوى
6115104	السلع الاستهلاكية المختلفة (بضمنها الكليانس والحفاظات ....)	6225104	السلع الاستهلاكية المختلفة (بضمنها الكليانس والحفاظات ....)
61152	معدات التصوير والمعدات البصرية والمعدات البالغة الدقة	62252	الفوتوغرافية والبصرية والاجهزة الدقيقة
6115200	معدات التصوير والمعدات البصرية والمعدات البالغة الدقة	6225200	الفوتوغرافية والبصرية والاجهزة الدقيقة
61153	ألعاب ودمى	62253	ألعاب ودمى
6115300	ألعاب ودمى	6225300	ألعاب ودمى
61154	الساعات اليدوية والساعات الجدارية والمجوهرات	62254	الساعات اليدوية والساعات الجدارية والمجوهرات
6115401	الساعات اليدوية	6225401	الساعات اليدوية
6115402	الساعات الجدارية	6225402	الساعات الجدارية
6115403	المجوهرات	6225403	المجوهرات والاحجار الثمينة ( الذهب ، البلاتين ، الفضة )
61155	السلع الرياضية (بما في ذلك الدراجات لاغراض السباق )	62255	السلع الرياضية (بما في ذلك دراجات السباق )
6115500	السلع الرياضية (بما في ذلك الدراجات لاغراض السباق)	6225500	السلع الرياضية (بما في ذلك الدراجات لاغراض السباق)
61156	السلع الجلدية ومستلزمات السفر	62256	السلع الجلدية ومستلزمات السفر
6115600	السلع الجلدية ومستلزمات السفر	6225600	السلع الجلدية ومستلزمات السفر
61159	السلع الاستهلاكية المتنوعة غير المصنفة في مكان اخر	62259	السلع الاستهلاكية المتنوعة غير المصنفة في مكان اخر.
6115900	السلع الاستهلاكية المتنوعة غير المصنفة في مكان اخر	6225999	السلع الاستهلاكية المتنوعة غير المصنفة في مكان اخر المجوهرات المقلدة وغيرها من السلع الاستهلاكية )

## دليل الترميز لتجارة الجملة والمفرد cpc

القسم 61	تجارة الجملة	القسم 62	تجارة المفرد
6116	مواد البناء والعدد المعدنية	6226	مواد الإنشاء والمعدات
61161	المواد الإنشائية والزجاج المسطح	62261	مواد التشييد والزجاج المسطح
6116101	المواد الإنشائية (رمل ، حصو ، جص ، كاشي ، طابوق ، سمنت .... الخ )	6226101	المواد الإنشائية (رمل ، حصو ، جص ، كاشي ، طابوق ، سمنت .... الخ )
6116102	الزجاج المسطح	6226102	الزجاج المسطح
6116103	تاسيسات كهربائية	6226103	تاسيسات كهربائية
6116104	ابواب وشبابيك حديدية	6226104	ابواب وشبابيك حديدية
6116105	ابواب وشبابيك المنيوم	6226105	ابواب وشبابيك المنيوم
6116106	ابواب وشبابيك خشبية	6226106	ابواب وشبابيك خشبية
6116199	مواد انشائية اخرى	6226199	مواد انشائية اخرى
61162	التجهيزات والأدوات الصحية الخزفية	62262	التجهيزات والأدوات الصحية الخزفية
6116200	التجهيزات والأدوات الصحية الخزفية مغاسل بانيو مرحاض.. الخ	6226200	التجهيزات والأدوات الصحية الخزفية مغاسل بانيو مرحاض.. الخ
61163	ورق الجدران وأغطية الأرضيات	62263	ورق الجدران وأغطية الأرضيات
6116301	ورق الجدران	6226301	ورق الجدران
6116302	أغطية الأرضيات	6226302	أغطية الأرضيات
61164	الدهانات والورنيش واللك	62264	الدهانات والورنيش واللك
6116400	الدهانات والورنيش واللك	6226400	الدهانات والورنيش واللك
61165	العدد المعدنية والعدد اليدوية	62265	العدد المعدنية والأدوات اليدوية
6116501	العدد المعدنية	6226501	العدد المعدنية
6116502	الأدوات والعدد اليدوية	6226502	الأدوات والعدد اليدوية
6117	المنتجات الكيماوية والدوائية	6227	المنتجات الكيماوية والدوائية
61171	المواد الكيماوية الصناعية الأساسية والراتنجات الاصطناعية	62271	المواد الكيماوية الصناعية الأساسية والراتنجات الاصطناعية
6117100	المواد الكيماوية الصناعية الأساسية والراتنجات الاصطناعية	6227100	المواد الكيماوية الصناعية الأساسية والراتنجات الاصطناعية
61172	منتجات الأسمدة والكيماويات الزراعية	62272	منتجات الأسمدة والكيماويات الزراعية
6117200	منتجات الأسمدة والكيماويات الزراعية	6227200	منتجات الأسمدة والكيماويات الزراعية
61173	السلع الصيدلانية والطبية	62273	السلع الصيدلانية والطبية ( الصيدليات )
6117300	السلع الصيدلانية والطبية ( المذاخر )	6227300	السلع الصيدلانية والطبية
61174	الأدوات الجراحية وأجهزة تقويم العظام	62274	الأدوات الجراحية وأجهزة تقويم العظام
6117400	الأدوات الجراحية وأجهزة تقويم العظام	6227400	الأدوات الجراحية وأجهزة تقويم العظام

## دليل الترميز لتجارة الجملة والمفرد cpc

القسم 61	تجارة الجملة	القسم 62	تجارة المفرد
61175	مواد العطور ، ومستحضرات التجميل والمواد صابون التواليت	62275	مواد العطور ، ومستحضرات التجميل صابون التواليت
6117500	مواد العطور ، ومستحضرات التجميل والمواد صابون التواليت	6227500	مواد العطور ، ومستحضرات التجميل صابون التواليت
61176	مواد التنظيف	62276	مواد التنظيف
6117600	مواد التنظيف	6227600	مواد التنظيف
6118	الآلات والمعدات واللوازم	6228	الآلات والمعدات واللوازم
61181	المركبات الآلية والدراجات النارية وعربات الثلوج وقطع الغيار والملحقات ذات الصلة	62281	المركبات الآلية والدراجات النارية وعربات الثلوج وقطع الغيار والملحقات ذات الصلة
6118101	المركبات الآلية وكافة انواع السيارات	6228101	المركبات الآلية وكافة انواع السيارات
6118102	الدراجات النارية (عدا الدراجات الهوائية)	6228102	الدراجات النارية (عدا الدراجات الهوائية)
6118103	عربات الثلوج	6228103	عربات الثلوج
6118104	قطع غيار المركبات الآلية	6228104	قطع غيار وملحقات المركبات الآلية
6118105	قطع الغيار الدراجات النارية وعربات الثلوج	6228105	قطع غيار وملحقات الدراجات النارية و عربات الثلوج
61182	معدات النقل الأخرى ( عربات المعوقين ، الدراجات الهوائية ...الخ )	62282	معدات النقل الأخرى ( عربات المعوقين ، الدراجات الهوائية ...الخ )
6118200	معدات النقل الأخرى ( عربات المعوقين ، الدراجات الهوائية ...الخ )	6228200	معدات النقل الأخرى ( عربات المعوقين ، الدراجات الهوائية ...الخ )
61183	الآلات والمعدات المكتبية بما في ذلك الأثاث المكتبي	62283	الآلات والمعدات المكتبية بما في ذلك الأثاث المكتبي
6118300	الآلات والمعدات المكتبية بما في ذلك الأثاث المكتبي	6228300	الآلات والمعدات المكتبية بما في ذلك الأثاث المكتبي
61184	الكمبيوتر وحزم البرمجيات والاقراص ....الخ	62284	الكمبيوتر وحزم البرمجيات والاقراص ....الخ
6118400	الكمبيوتر وحزم البرمجيات والاقراص ....الخ	6228400	الكمبيوتر وحزم البرمجيات والاقراص ....الخ
61185	الآلات والمعدات المستخدم في زراعة المروج والحدائق ، بما في ذلك الجرارات	62285	آلات ومعدات زراعة المروج والحدائق، بما في ذلك الجرارات
6118500	الآلات والمعدات المستخدم في زراعة المروج والحدائق ، بما في ذلك الجرارات	6228500	آلات ومعدات زراعة المروج والحدائق، بما في ذلك الجرارات
61186	آلات ومعدات التعدين ، والبناء والهندسة المدنية	62286	آلات ومعدات التعدين ، والبناء والهندسة المدنية
6118600	آلات ومعدات التعدين ، والبناء والهندسة المدنية	6228600	آلات ومعدات التعدين ، والبناء والهندسة المدنية

## دليل الترميز لتجارة الجملة والمفرد cpc

القسم 61	تجارة الجملة	القسم 62	تجارة المفرد
61187	الآلات والمعدات الصناعية المتخصصة الأخرى واللوازم التشغيلية ذات الصلة	62287	الآلات والمعدات الصناعية المتخصصة الأخرى واللوازم التشغيلية ذات الصلة
6118700	الآلات والمعدات الصناعية المتخصصة الأخرى واللوازم التشغيلية ذات الصلة	6228700	الآلات والمعدات الصناعية المتخصصة الأخرى واللوازم التشغيلية ذات الصلة
61189	الآلات والمعدات الأخرى غير المصنفة في مكان آخر	62289	الآلات والمعدات الأخرى غير المصنفة في مكان آخر
6118900	الآلات والمعدات الأخرى غير المصنفة في مكان آخر	6228999	الآلات والمعدات الأخرى غير المصنفة في مكان آخر
6119	منتجات أخرى	6229	منتجات أخرى
61191	الوقود الصلبة ، السائلة و الوقود الغازي والمنتجات المتعلقة بها	62291	الوقود الصلبة ، السائلة و الوقود الغازي والمنتجات المتعلقة بها
6119100	الوقود الصلبة ، السائلة و الوقود الغازي والمنتجات المتعلقة بها ( دهن سيارات ...الخ)	6229100	الوقود الصلبة ، السائلة و الوقود الغازي والمنتجات المتعلقة بها ( دهن سيارات ...الخ)
61192	المعادن والخامات المعدنية في أشكالها الأولية	62292	المعادن والخامات المعدنية في أشكالها الأولية
6119200	المعادن والخامات المعدنية في أشكالها الأولية	6229200	المعادن والخامات المعدنية في أشكالها الأولية
61193	الخشب الخام	62293	الخشب الخام
6119300	الخشب الخام	6229300	الخشب الخام
61194	الورق والورق المقوى	62294	الورق والورق المقوى
6119400	الورق والورق المقوى	6229400	الورق والورق المقوى
61195	النفايات والخردة والمواد اللازمة لإعادة التدوير	62295	النفايات والخردة والمواد اللازمة لإعادة التدوير
6119500	النفايات والخردة والمواد اللازمة لإعادة التدوير	6229500	النفايات والخردة والمواد اللازمة لإعادة التدوير
61196	ألياف نسيج	62296	ألياف نسيج
6119600	ألياف نسيج	6229600	ألياف نسيج
61199	المعادن اللافلزية وغيرها من المنتجات n.e.c	62299	المعادن اللافلزية وغيرها من المنتجات n.e.c
6119900	المعادن اللافلزية وغيرها من المنتجات n.e.c	6229900	المعادن اللافلزية وغيرها من المنتجات n.e.c

# ملحق تعليمات واستمارة المسح



## مسح التجارة الداخلية

### (تجارة الجملة والمفرد وإصلاح المركبات ذات المحركات والدراجات النارية)

#### مقدمة

يعتبر مسح التجارة الداخلية في العراق هو من أهم المصادر التي توفر بيانات إحصائية عن المنشآت التجارية العاملة في أنشطة تجارة الجملة والمفرد وإصلاح المركبات ذات المحركات والدراجات النارية .

#### الملاحظات

- ❖ تدرج القيمة بالألف دينار عدا النفقات الرأسمالية بالدينار .
- ❖ تدرج القيمة للشهر الذي تجمع عنه البيانات.
- ❖ في بعض الفقرات تجمع المعلومات عن السنة الماضية ونعني بالسنة الماضية هي الفترة (2011/1/1-2011/12/31) في حالة إجراء المسح خلال سنة 2012، تكون السنة الماضية (2012/1/1-2012/12/31) في حالة إجراء المسح خلال سنة 2013 .
- ❖ تدرج الأرقام باللغة العربية ( 1،2،3،4..... الخ ) .
- ❖ في حالة كون المنشأة مغلقة لمدة أكثر من شهر والأثاث مازال موجود فيها تستبدل بمنشأة أخرى تمارس نفس النشاط في نفس المنطقة وفي حالة كون المنشأة مغلقة بشكل نهائي تستبدل بمنشأة أخرى تمارس نفس النشاط في نفس المنطقة .
- ❖ في حالة تغيير نشاط المنشأة من ممارسة النشاط التجاري الى ممارسة أنشطة أخرى صناعية، تشييد، صيرفه... الخ تستبدل المنشأة بمنشأة تمارس نفس نشاط المنشأة التي ظهرت بالعينة في نفس المنطقة .

#### كيفية إجراء المقابلة

1. يعد الباحث الميداني المسؤول الأول عن جمع المعلومات من المستجيبين في المنشأة حيث يتوقف نجاح المسح إلى حد كبير على دقة العمل الذي يؤديه ، وعليه أن يجري المقابلة بمهنية عالية وأن لا يكون التعامل معهم بشكل آلي وإنما بأكبر قدر من الحنكة واللباقة وهناك بعض المبادئ العامة التي يجب أن يتحلى بها الباحث الميداني أثناء إجراء المقابلات تتلخص بالآتي:
2. إن الانطباع الأول الذي يعطيه الباحث للمدلي بالبيان، والذي سيشار إليه بالمستجيب ، سيؤثر بشكل كبير على مدى استجابتهم خاصة في اللقاء الأول. عليه ينبغي أن يكون مظهر الباحث مقبولاً وتصرفه ودوداً ، وأن يحمل بطاقة تعريفية تدل على أنه باحث يعمل لدى الجهاز المركزي للإحصاء أو هيئة إحصاء إقليم كردستان، ان يلبس ملابس متواضعة غير مبالغ فيها، وأن يبين لصاحب المنشأة أهمية هذا المسح والهدف منه لكي يشعر المستجيب بالارتياح ويكون في الإطار الصحيح للمقابلة. على الباحث أن يستخدم لغة سهلة وبسيطة لكي يفهم المستجيب ما مطلوب من كل سؤال.
3. على الباحث الميداني أن يطرح الأسئلة بشكل ايجابي لا بطريقة تشجع على الرفض قبل البدء مثلاً تقول (هل تسمح لي أن آخذ من وقتك؟)الصحيح أن تقول له ( أود أن أتكلم معك بعض الوقت).
4. قبل البدء بأجراء المقابلة قد يطرح عليك المستجيب بعض الأسئلة عن المسح وعن سبب اختيار هذه المنشأة من بين المنشآت لإجراء المقابلة... على الباحث أن يجيب مباشرة وبشكل صريح بحيث يشعره بالراحة والأمان وأن يبين له أن هذه المعلومات ستكون سرية ولا تستخدم أسماء أشخاص عند نشر المعلومات...وعلى الباحث أن لا يدلي بأي معلومة أو يظهر أي استمارات مملوءة لمنشأة أخرى.
5. على الباحث أن يحاول مع المستجيب إجراء المقابلة في مكان مناسب من دون مقاطعة من الزبائن أو أشخاص آخرين من خارج المنشأة بما لا يؤثر على تركيز المستجيب في الإجابة على الأسئلة.

6. أن يكون الباحث طبيعياً وإيجابياً. وإذا شعر بأن المدلي بالبيانات أجاب بشكل غير صحيح أو خاطئ على سؤال ما... على الباحث أن يعيد صياغة السؤال بشكل أوضح وبطريقة لا تشعر المدلي بالبيانات بأنه أجاب خطأ.
7. على الباحث أن لا يسأل السؤال بطريقة تعطي للمدلي بالبيانات مقترحاً بالجواب مثلاً "" هل توقفت المنشأة عن العمل لأكثر من شهر؟ هل لان عملك موسمي؟. الأفضل أن تقرأ له كل الإجابات ويقرر هو السبب إذا كان المطلوب أن يختار إحدى الإجابات... إما إذا كان المطلوب أن يجيب دون اختيار إجابات محددة فالمفروض أن نترك له الفرصة للإجابة دون إرشاد.)) ، وإذا حصل وأن أجاب المدلي بالبيانات على السؤال بطريقة مربكة وغير واضحة على الباحث أن لا يشتت المستجيب كأن يقول له هل تقصد كذا أو كذا في هذه الحالة يحاول المستجيب أن يوافق الباحث في الإجابة ويقول نعم حتى إذا لم يقصد ذلك بل الصحيح أن يقول للمستجيب (( لم أسمعك جيداً هل يمكن إعادة ما قلته؟))، ((هل تستطيع أن توضح لي أكثر؟)).
8. أن يسأل الباحث الأسئلة حسب التسلسل المدون في الاستمارة. وإذا لم يفهم المدلي السؤال، على الباحث أن يعيد السؤال ببطء ووضوح مع مراعاة عدم تغيير المعنى للسؤال وأن لا يشرح أشياء غير متأكد منها إلا بعد الاستناد إلى الدليل الخاص بالتعليمات.
9. على الباحث أن لا يسرع في إجراء المقابلة بعد طرحه للسؤال يعطي وقتاً للمستجيب للتفكير في الإجابة لأن السرعة قد لا تعطيه وقت لإجراء حساباته. من الممكن أن يجيب لا أدري أو يعطي جواباً غير دقيق.
10. على الباحث أن لا يقدم أية وعود أو يعطي الانطباع بأن المنشأة أو منطقتها التجارية ستستفيد بشكل مباشر كحافز على مشاركتها في المسح.
11. أن يقوم الباحث بقراءة الأسئلة على المستجيب كما هي في الاستمارة لكي يفهم المستجيب ما المطلوب في كل سؤال.
12. عندما يكون السؤال الذي يوجه للمستجيب عن فترة طويلة ( 12 شهر ) مثلاً على الباحث أن يعطيه الوقت الكافي للتفكير والإجابة.
13. في بعض الأسئلة قدر الإمكان تطلب القوائم والفواتير (قوائم بيع ، قوائم شراء ، قائمة الهاتف، قائمة الكهرباء..).
14. إذا لاحظ الباحث بان المستجيب شعر بالتعب من جراء المقابلة أو بسبب انشغاله بإعمال أخرى عليه وقف إجراء المقابلة على أن يكملها في وقت آخر.
15. عندما تتعلق الأسئلة بفترة طويلة مثلاً 12 شهر يمكن تذكير المستجيب بأحداث ومناسبات حصلت خلال السنة مثلاً هل اشترت البضاعة قبل عيد الفطر... الخ.
16. أن يشعر الباحث بأنه يعمل ضمن فريق ورئيس الفريق على علم بوجوده هنا وانه قد يشاركه في إجراء المقابلة في أي لحظة.
17. عند الشعور بأي خطر... على الباحث أن ينهي المقابلة فوراً ويغادر المكان... ويخبر المستجيب بأنه سيعود مرة أخرى.
18. عدم الدخول في محادثات جانبية سياسية أو طائفية أو قومية مع المجيب أو مع أي من الحاضرين أثناء المقابلة.

### واجبات الباحث الميداني

1. المساهمة في تحديد عناوين المنشآت المكلف بها وأعلام منسق المحافظة (المشرف المحلي) عند وجود أي مشكلة في العنوان.
2. إجراء المقابلة مع الشخص المناسب في المنشأة كما محدد وحسب التعليمات الواردة في الدليل.
3. التأكد من الاستمارات كاملة والأسئلة أجيببت بشكل صحيح وواضح وكامل.



4. تدقيق الأقسام المنجزة من الاستثمار وإجراء عمليات الترميز والعمليات الحسابية وغير ذلك من مهام وحسب جدول الزيارات لتصبح الاستثمار جاهزة للإدخال في الحاسوب.
5. التنسيق والتشاور مع منسق المحافظة (المشرف المحلي) وبقيّة أعضاء الفريق لإنجاز المهام المطلوبة من الفريق بالدقة والتوقيتات الزمنية المحددة.
6. تنفيذ الواجبات الأخرى المطلوبة من الباحث بما في ذلك ما يتعلق بمهامه تجاه إدارة البيانات ومنسق المحافظة والمشرف المركزي.

### منسق المحافظة (المشرف المحلي)

1. مسؤولية عامة في متابعة وإدارة العمل في المحافظة.
2. توزيع فرق العمل في المحافظة.
3. تنسيق الأمور الإدارية والاتصالات.
4. فحص وتدقيق عمل المشرفين والباحثين الميدانيين.
5. إعداد قوائم بأسماء العاملين في المشروع.
6. تأمين مستلزمات العمل الميداني في المحافظة.
7. مسؤولية إرسال البيانات المدخلة إلى الجهاز بعد الانتهاء من كل شهر .
8. يؤمن إيصال نسخة من ملف البيانات الخاصة بكل محافظة إلى الجهاز عند إكمالها حسب خطة العمل .

### دور المشرف المركزي

1. التواجد في المحافظات والإشراف على سير العمل خلال فترة تنفيذ المسح الذي قد يتطلب الاستمرار بالعمل خارج أوقات الدوام الرسمي.
2. القيام بزيارات ميدانية للمنشآت المشمولة وتدقيق عينات عشوائية منها .
3. الاتصال بمدير العمل الميداني وأعلامه عن سير العمل في المحافظات ضمن الإقليم وعن التحديات التي تواجه عملية التنفيذ والتي يتطلب الاستجابة الفورية لها .
4. تقديم تقارير شهرية عن تقدم العمل ونسب الإنجاز إلى مدير العمل الميداني يشرح فيه كافة مجريات العمل مع التركيز على التحديات التي ظهرت خلال عملية التنفيذ وكيفية الاستجابة لها.

## تعليمات ملء استمارة مسح التجارة الداخلية (تجارة الجملة والمفرد وإصلاح المركبات ذات المحركات والدراجات النارية)

### غلاف الاستمارة

#### القسم الأول

#### بيانات تعريفية :-

- تسلسل الاستمارة :- يدرج رقم الاستمارة ويبدأ من رقم 1 إلى آخر استمارة في الشهر ، وكل شهر يبدأ التسلسل من 1 إلى آخر استمارة في العينة الخاصة بذلك الشهر.
- الشهر : يدرج اسم الشهر الذي تجمع عنه البيانات .
- تسلسل المنشأة في العينة :- هو تسلسل المنشأة في العينة حسب الإطار الذي يتم تزويدكم به.
- البطاقات رقم 100- 108 عنوان المنشأة :-
- يكتب اسم المحافظة ، القضاء ، الناحية ، المحلة أو القرية ، الشارع أو الزقاق ، رقم البلوك ، والبيئة (تملاً من إطار المنشآت المعتمد في المسح) .

**البطاقات رقم 109- 113 تملأ ميدانياً البطاقة رقم 114 الكيان القانوني :-** ضع الرقم الذي يتم اختياره في المربع المناسب .

1. **منشأة فردية :-** منشأة تتألف من شخص طبيعي واحد يكون مالكا للمنشأة و مسؤولاً مسؤولية شخصية وغير محدودة عن جميع التزامات المنشأة .
2. **شركة مساهمة ( المختلطة أو الخاصة ) :-** شركة تتألف من عدد من الأشخاص لا يقل عن خمسة يكتتب فيها المساهمون بأسهم في اكتتاب عام ويكونون مسؤولين عن كافة الالتزامات المالية للشركة بمقدار القيمة الاسمية للأسهم التي اكتتبوا بها .
3. **الشركة المحدودة :-** لا يزيد عدد الأشخاص الطبيعيين في الشركة المختلطة أو الشركة المحدودة الخاصة عن 25 خمسة وعشرون شخصاً ويساهم هؤلاء في أسهم الشركة ويتحملون مسؤولية ديونها بالقيمة الاسمية للأسهم التي ساهموا بها .
4. **الشركة التضامنية :-** شركة تتألف من عدد لا يقل عن شخصين ولا يزيد عددهم على خمسة وعشرين شخصاً ، يكون لكل منهم حصة في رأس مال الشركة ، ويتحملون على وجه التضامن مسؤولية شخصية وغير محدودة عن جميع التزامات الشركة .
5. **أخرى :-** أي كيان قانوني آخر عدا الكيانات المذكورة أعلاه .

#### **البطاقة رقم 115 السجلات النظامية :-**

هي عبارة عن مجموعة الدفاتر التي تمسكها الشركة ومحددة بموجب قانون الشركات والنظام المحاسبي الموحد مثل سجل اليومية العامة وسجل الأستاذ العام ... الخ  
فإذا كان لديه سجلات يجيب ب (نعم) وإذا لم تكن لديه سجلات يجيب ب (كلا) .

**بطاقة رقم 116 تاريخ بدء ممارسة النشاط :-** تذكر السنة التي بدأت فيها المنشأة ممارسة نشاطها التجاري.

**البطاقة رقم 117 رأس مال المستثمر في المنشأة حالياً :-** كافة المبالغ المستثمرة في المشروع حالياً والتي يستخدمها لممارسة نشاطه ) .

#### **البطاقة رقم 118 النشاط الرئيسي للمنشأة :-**

1. يتم تأشير الرمز 45 (تجارة الجملة والمفرد وإصلاح المركبات ذات المحركات والدراجات النارية) إذا كان نشاط المنشأة يشمل الأعمال التالية :-
  - ❖ بيع المركبات ذات المحركات .
  - ❖ صيانة وإصلاح المركبات ذات المحركات .
  - ❖ بيع قطع غيار المركبات ذات المحركات وملحقاتها .
  - ❖ بيع وصيانة وإصلاح الدراجات النارية وقطع غيارها وملحقاتها .
2. يتم تأشير الرمز 46 في حالة نشاط المنشأة تجارة جملة في جميع السلع غير المذكورة في البند (1) أعلاه حسب الدليل .
3. يتم تأشير الرمز 47 في حالة نشاط المنشأة تجارة مفرد أي تجارة تجزئه في كافة السلع .

**ملاحظة:-** إذا كان للمنشأة أكثر من نشاط يؤخذ النشاط الغالب أي الأكثر مبيعاً

**البطاقة رقم 119 اسم النشاط الرئيسي للمنشأة :-** هو النشاط الذي يحقق أكبر إيراد أو قيمة مضافة يكتب اسم النشاط الرئيسي للمنشأة ويرمز من دليل النشاط .

**البطاقة رقم 120 الأنشطة الثانوية للمنشأة :-** هي الأنشطة التي تمارسها المنشآت الى جانب النشاط الرئيسي فيها وهي تحقق أيراد أقل من أيراد النشاط الأكبر) الأمثلة على الأنشطة الثانوية .  
مثال : إذا كان النشاط الرئيسي للمنشأة مثلاً تجارة مفرد ولديها مثلاً سيارات ( بيك أب أو لوري أو ستوته .. الخ ) يتم تأجيرها للغير وان أكثر إيرادها من تجارة المفرد فيكون نقل البضائع هو النشاط الثانوي بالنسبة لهذه المنشأة .

**البطاقة رقم 121 ملكية المنشأة :-** إذا كانت المنشأة ملك (صاحب المنشأة أو أحد أولاده أو ورثته .. ) يضع رقم (1) في المربع وإذا كان إيجار يضع ( 2 ) في المربع وإذا كان أخرى (مساطحة ، ملك للغير ومشغولة بدون إيجار بالاتفاق مع المالك أو بدون الاتفاق مع المالك { ، تجاوز {دائرة حكومية ، ... } ) يضع (3) في المربع .

**البطاقة رقم 122 الإيجار التقديري للمنشأة :-** تقدر قيمة الإيجار في حالة كون المنشأة ملك أو أخرى وتكون القيمة بالألف دينار على أن تكون مساوية لإيجار المثل أي يكون قريباً من الإيجارات المدفوعة في المنطقة لمثل هذه المنشآت .

**البطاقة رقم 123 هل المنشأة لديها مخزن مستقل :-** يجيب بـ ( نعم ) إذا كانت المنشأة لديها مخزن لاستخدامات المنشأة فقط بشرط أن يكون له باب مستقلة ويدفع إيجار عنه وإذا كان المخزن ملك يسجل الإيجار التقديري. ويجيب بـ ( كلا ) في حال عدم وجود مخزن وينتقل إلى سؤال 127 .

**البطاقة رقم 124 مساحة المخزن :-** في حالة الإجابة بـ ( نعم ) في سؤال 123 يجب ذكر مساحة المخزن بالمتر المربع .

**البطاقة رقم 125 ملكية المخزن :-** إذا كان المخزن ملك لصاحب المنشأة يضع رقم (1) وإذا كان إيجار يضع رقم (2) وإذا حالة أخرى كأن يستخدم مخزن ملك لشخص آخر بدون إيجار (بالاتفاق مع المالك أو بدون الاتفاق مع المالك) .

**البطاقة رقم 126 الإيجار التقديري للمخزن :-** تقدر قيمة الإيجار في حالة كون المخزن ملك أو أخرى وتكون القيمة بالألف دينار على أن تكون مساوية لإيجار المثل أي يكون قريباً من الإيجارات المدفوعة في المنطقة لمثل هذه المخازن .

**البطاقة رقم 127 هل تستخدم المنشأة الأجهزة التالية لتعزيز أعمالها التجارية :-**

إذا كانت تمتلك هاتف ثابت داخل المنشأة يؤشر على ارضي رمز (1) ويؤشر رمز (2) إذا كان يمتلك موبايل ( نقال ) أو أي هاتف نقال ( ثريا ) ويؤشر بالمربعين إذا كان يملك كلاهما .  
وإذا كان يملك حاسبة شخصية :- يؤشر في المربع رمز 1 المقابل للمنضدية ( التي تتكون من أجزاء شاشة ، كيس ، كي بورد ... الخ ) ويؤشر في المربع رمز 2 محمولة إذا يملك لاب توب ويؤشر الاثنين إذا كان يملك كلاهما .  
في حالة ان المنشأة تستخدم انترنت يجيب بـ ( نعم ) ويؤشر رقم 1 داخل المربع في حالة لا يستخدم الانترنت يؤشر رقم 2 في المربع الذي يقابل كلمة كلا .

**البطاقات رقم (128 – 129 – 130 ) هل توقفت المنشأة عن العمل لأكثر من شهر:** إذا توقفت المنشأة عن العمل لمدة شهر أو أكثر خلال السنة الماضية يؤشر بـ (نعم) ثم يجيب على الفقرة 129 ويختار السبب الرئيسي للتوقف ويضع اختيار واحد فقط في المربع المناسب ثم ينتقل إلى الفقرة 130 ويؤشر على الشهر أو أشهر التوقف .

في حالة لم تتوقف المنشأة عن العمل في سؤال 128 يجيب بـ ( لا ) ويؤشر رقم 2 في المربع ثم ينتقل إلى سؤال 131 خلال السنة الماضية .

## البطاقة رقم 131 نتيجة المقابلة :

**استيفاء بيانات الاستمارة :** تدون نتيجة استيفاء بيانات الاستمارة من قبل الباحث الميداني وذلك بعد الانتهاء من استيفاء بيانات كل أجزاء الاستمارة، حيث تدون النتائج كالآتي :-

1. أنجز بشكل كامل : تؤشر عندما يتم استيفاء كافة بيانات الاستمارة من المنشأة بنجاح.
2. أنجز بشكل جزئي : تؤشر عندما يتم استيفاء بعض بيانات الاستمارة ولم تكتمل بقية البيانات أما لأسباب طارئة أو لعدم تجاوب المنشأة أو بسبب الرفض..... الخ .
3. أنجز بشكل كامل أو جزئي والمعلومات غير مفيدة : تؤشر عندما تستوفى معظم البيانات ويشعر الباحث أن هذه البيانات غير صحيحة كأن يكون هذا الفرد متخلفاً عقلياً أو لا يسمع جيداً أو لا يستطيع أن يفهم الأسئلة بسهولة ولم يجد الباحث فرداً آخر بديلاً عنه في المنشأة.
4. رفض المقابلة : تؤشر عندما لا يستطيع الباحث إجراء المقابلة كأن يرفض جميع أفراد المنشأة الإدلاء بالبيانات لعدم القناعة أو الخوف أو لأي سبب آخر.
5. لم يعثر على المنشأة : تؤشر عندما يتم التأكد من الوصول إلى الموقع الصحيح للمنشأة لكن لم يجد مبنى في المكان أما بسبب الهدم أو التدمير.
6. المنشأة متوقفة : تؤشر عندما تكون المنشأة موجودة مع الأثاث أو العلامة التجارية ولكنها لا تعمل في الوقت الحالي ، وممكن أن تعود لمزاولة نشاطها في أي وقت .
7. المنشأة مغلقة : المبنى موجود ولكن قد تكون المنشأة فارغة ، أو قد تكون معدة للبيع
8. المنشأة موسمية: تؤشر عندما لا يجد الباحث أحداً يعمل أو منشأة في هذا العنوان تكون المنشأة مأهولة خلال مواسم معينة مثل الصيف أو الشتاء وليس نشاطاً دائماً.
9. أخرى: أي سبب آخر أدى إلى عدم الاستجابة ولم يذكر أعلاه .

## القسم الثاني

**متوسط عدد العاملين خلال الشهر :- البطاقة رقم 200 عاملون برواتب وأجور :-** يمثل عدد العاملين حسب الجنس ( ذكور ، إناث) وكذلك الأحداث الذين يستلمون أجوراً نقدية خلال الشهر الذي تجمع عنه البيانات.

❖ نقصد بالأحداث الذين تتراوح أعمارهم بين ( 10- 14 ) سنة من كلا الجنسين .

## البطاقة رقم 201 عاملون بدون رواتب وأجور :-

يمثل عدد العاملين الذين لا يستلمون أجوراً مثل ذلك صاحب المنشأة أو ابن صاحب العمل أو احد أقاربه الذين يعملون بدون اجر... الخ .

## القسم الثالث

### تعويضات العاملين خلال الشهر البطاقات 300-308:-

**البطاقة رقم 300 الرواتب والأجور والمزايا النقدية :-** تشمل قيمة الأجور النقدية وما شابه ( المكافآت والحوافز النقدية ) المدفوعة من قبل صاحب المنشأة للعاملين فإذا كان اجر العامل يومي يستخرج كالتالي :  
اجر العامل × عدد أيام العمل × عدد العمال .

وإذا كانت أجرة العامل أسبوعية تستخرج كالتالي : أجرة العامل × 4 × عدد العمال

إذا كان الحارس ، المنظف ..... الخ يعمل لدى المنشأة بدوام كامل 7 ساعات يومياً يعتبر ضمن العاملين. أما إذا كان العاملين يعملون بدوام جزئي فتذكر الأجور ضمن بطاقة 458 المستلزمات الخدمية (حارس مؤقت، عامل تنظيف مؤقت ، محاسب كلما دعت الحاجة إليه أو محامي في دعاوي فقط ،... الخ).  
**المزايا العينية :-** هي قيمة ما يقدمه صاحب العمل للعاملين من (مأكل ، ملابس ، سكن ، أجور الطبيب ، هدايا في المناسبات ، متطلبات اجتماعية... الخ) نظير عملهم في المنشأة خلال الشهر الذي تجمع عنه البيانات .

**البطاقة رقم 301 طعام :-** تقدر كلفة الطعام ، مياه الشرب التي تمنح للعاملين في المنشأة ويحسب لجميع العاملين .

**البطاقة رقم 302 سكن :-** في حالة توفير سكن للعاملين من قبل صاحب المنشأة تقدر قيمة الإيجار ولجميع العاملين المشمولين بالسكن .

**البطاقة رقم 303 ملابس :-** في حالة توفير ملابس للعاملين غير ملابس العمل من قبل صاحب العمل تقدر القيمة النقدية وتحسب لجميع العاملين المشمولين .

**البطاقة رقم 304 أخرى :-** أي مزايا أخرى عينية غير مذكورة أعلاه وليست نقدية تقدم للعامل من قبل صاحب المنشأة مثلاً معالجة طبية ، تذاكر سفر ، هدايا ،... الخ ، تقدر القيمة النقدية لهذه المزايا لجميع العاملين المشمولين.

#### **البطاقات 305 – 308 مساهمة المنشأة لصالح العاملين :-**

**البطاقة رقم 305 ضمان اجتماعي :-** تمثل الحصة الشهرية التي تتحملها المنشأة لصالح العاملين والمدفوعة الى الضمان الاجتماعي .

**البطاقة رقم 306 تأمين صحي :-** يمثل قيمة الحصة الشهرية لمساهمة المنشأة في الضمان الصحي للعاملين لديها .

**البطاقة رقم 307 تأمين على الحياة :-** يمثل قيمة الحصة الشهرية لاقساط التأمين على الحياة التي تتحملها المنشأة للتأمين على حياة العاملين لديها من خلال قسمة القسط السنوي على 12 .  
البطاقة رقم 308 مساهمات أخرى للمنشأة غير مذكورة أعلاه.

#### **القسم الرابع**

#### **المستلزمات السلعية والخدمية خلال الشهر :-**

**البطاقات 400- 450 المستلزمات السلعية :-** قيمة المصروفات على السلع الوسيطة المستخدمة في المنشأة بهدف تسهيل أعمالها التجارية وتنظيم وتصريف المنتج وهي :-

البطاقة رقم 400 مواد خام :- تدرج قيمة المواد الخام التي تستخدمها المنشأة عندما تمارس نشاط ثانوي كان يكون هذا النشاط صناعي فمثلاً ان منشأة ما تقوم ببيع المواد الغذائية ومن هذه المواد تقوم ببيع ألطرشي الذي تقوم بتصنيعه فالمواد الخام تكون الخيار، الخل .. الخ أو منشأة تقوم ببيع الملابس الجاهزة ولديها خياط يقوم بتصليح الملابس أو ريفاقتها نشاطها الثانوي هو الخياطة والمواد الخام هي الخيوط والأزرار والسحابات ... الخ .

**البطاقة رقم 401 أدوات احتياطية :-** قيمة الأدوات الاحتياطية المشتراة لغرض صيانة الأصول الثابتة للمنشأة .

**البطاقة رقم 402 مياه :-** يمثل قيمة المياه التي تستخدمها المنشأة سواء للاستعمال أو التنظيف وتؤخذ القيمة من ورقة الماء .

**البطاقة رقم 403 كهرباء :-** قيمة أجور قائمة الكهرباء ( الوطنية ) المستخدمة خلال الشهر مضاف إليها الأجور المدفوعة عن استخدام المولدات الأهلية المشتركة مع القطاع الخاص .

**البطاقة رقم 404 وقود ومحروقات وزيوت :-** قيمة كل المواد التي تشتريها المنشأة لاستخدامها كوقود ( نفط ، غاز ، بنزين ، كاز ، فحم ، زيوت المكائن... الخ ) للمكائن والمولدات الخاصة والسيارات المستخدمة لأغراض عمل المنشأة .

**البطاقة رقم 405 مواد التعبئة والتغليف :-** قيمة مواد التغليف والتعبئة من (كارتونات ، أعطية ، علب ، أكياس ، علب لحفظ الذهب ،... الخ ) التي تستخدمها المنشأة في تغليف أو تعبئة المنتجات المباعة من قبلها .

**البطاقة رقم 406 سلع أخرى :-** قيمة المواد الأخرى التي تستخدمها المنشأة غير المذكور أعلاه (مواد تنظيف ، مساحيق ، غسيل ، قرطاسيه ، علاقات ملابس ، قرصات ، مواد زينة... الخ) .  
**البطاقات 451- 499 المستلزمات الخدمية :-** تشمل كلفة الخدمات المؤداة من الغير واللازمة لتسهيل أعمال المنشأة وهي .

**البطاقة رقم 451 أيجار أبنية :-** يمثل قيمة الإيجارات التي تدفعها المنشأة خلال الشهر مثلاً أيجار محل ، معرض ، أو إيجارات المخازن المستخدمة من قبل المنشأة ، لأغراض ممارسة نشاطها عدا الأراضي الفضاء .

**البطاقة رقم 452 البريد والاتصالات :-** جميع المبالغ المدفوعة خلال الشهر عن ( خدمات الانترنت و البريد والبرق والهاتف الأرضي وكارتات الموبايل... الخ) الخاصة بعمل المنشأة.  
**البطاقة رقم 453** الصيانة والإصلاح للأصول الثابتة:- تمثل كافة المبالغ المدفوعة للغير عن قيمة خدمات الصيانة للأصول الثابتة المملوكة للمنشأة مثل (الحاسبة ، ثلاجة ، ماكينة ، أجهزة تبريد ، سيارة .... الخ) .

**ملاحظة :** إصلاح سيارة يكون في هذه الفقرة ما عدا إصلاح السيارة التي تكلف مبالغ كبيرة كتبديل محرك أو تعرض السيارة لحادث بحيث يصرف مبلغ كبير في هذه الحالة لا يدخل في هذه الفقرة وإنما تسجل في القسم السابع النفقات الرأسمالية في حقل الإضافات وكذلك بالنسبة للإصلاحات الأخرى ، كتعرض المنشأة للحرق أو الانفجار أو... الخ ففي هذه الحالة تدرج نفقات الإصلاح في هذه الفقرة إذا كانت قليلة .. وتدرج في حقل الإضافات في القسم السابع إذا كانت المبالغ ضخمة

**البطاقة رقم 454 مصاريف شحن :-** قيمة ما يدفعه صاحب المنشأة عن أجور الشحن للبضائع المستوردة من خارج البلد إذا تحمل المستورد أجور الشحن .

**البطاقة رقم 455 مصاريف تحميل ، تفرغ ، نقل بضائع :-** تمثل تكاليف التحميل والتفريغ والنقل التي تتحملها المنشأة داخل الحدود الإقليمية.

**البطاقة رقم 456 أجور محاسبين ومحامين :-**

❖ **أجور المحاسبين :-** كل ما يدفع من قبل التاجر إلى المحاسب مقابل تنظيم السجلات وعداد الحسابات الختامية والميزانية العمومية .

❖ **أجور محامين :-** أي أجور مدفوعة للمحامين مقابل استشارة قانونية أو دعوة قضائية أو وكالة أو ما يخص القانون وله علاقة بعمل المنشأة .

**البطاقة رقم 457 نفقات دعائية :-** إذا كانت المنشأة لديها نفقات دعائية وإعلان ، تعمل دعائية للمحل تسجل أجور الدعائية في حالة دفع الأجر ، وإذا عمل كيبس (علاكة) ووضع عليها اسم المنشأة ورقم الهاتف ... تسجل هذه الكلفة في حقل أجور الدعائية .

**البطاقة رقم 458 خدمات أخرى...خدمات تنظيف...خدمات حراسة...الخ :-** في حالة دفع أجر منظمين أي أجر أخرى مثل (ضيافة : هي تقديم صاحب المنشأة { ماء ، مشروبات غازية ، شاي ، غداء ، ... } لضيوفه ، أجر حارس .. يقوم بحراسة عدد من المنشآت أضافه الى هذه المنشأة ) .



## القسم الخامس

### البطاقات 500 – 514 المصروفات الأخرى والمصروفات التحويلية للسنة الماضية :-

هي المصروفات التي ليس لها علاقة مباشرة بنشاط المنشأة وإنما تخص القوانين والتعليمات والسياسات الخاصة وتذكر مبالغ هذه المصروفات للسنة الماضية .

**البطاقة رقم 500 ضرائب على المبيعات :-** قيمة الضرائب المدفوعة من قبل المنشأة على السلع التي تم بيعها .

**البطاقة رقم 501 رسوم مهن :-** قيمة الأجور والرسوم التي يدفعها التاجر مقابل السماح له بممارسة المهنة مثل الرسوم المدفوعة عن الانتساب إلى الغرف التجارية لممارسة المهنة .

**البطاقة رقم 502 إجازة عمل :-** قيمة الرسوم المدفوعة لغرض ممارسة المهنة عملياً .

**البطاقة رقم 503 رسوم كمركية :-** قيمة المبالغ المدفوعة عن الإخراج الكمركي للسلع المستوردة .

**البطاقة رقم 504 رسوم طابع :-** قيمة الرسوم التي تدفعها المنشأة مقابل خدمة تحصل عليها من الحكومة ( أجور الطابع )

**البطاقة رقم 505 ضرائب الدخل والأرباح المدفوعة :-** قيمة الضرائب المباشرة المدفوعة للسنة السابقة عن أرباح المنشأة وفق تعليمات قانون ضريبة الدخل.

**البطاقة رقم 506 رسوم وضرائب أخرى :-** قيمة أي ضريبة أخرى تدفعها المنشأة لم تذكر أعلاه .

**البطاقة رقم 507 أقساط التامين المدفوعة :-** عبارة عن الأقساط السنوية التي يدفعها صاحب المنشأة إلى شركة التامين مقابل التامين على موجودات المنشأة أو البضاعة في المخازن .

**البطاقة رقم 508 منح وتبرعات مدفوعة :-** هي قيمة المنح والهدايا والتبرعات التي تقدمها المنشأة للغير بدون مقابل مثل دفع مبالغ للاشتراك في مواكب العزاء .

**البطاقة رقم 509 أرباح أسهم موزعة / مسحوبات من الدخل :-** هي عبارة عن قيمة الأرباح الموزعة إلى المالكين مقابل حصصهم في رأس المال .

**البطاقة رقم 510 الفوائد المدفوعة :-** هي قيمة الفوائد المدفوعة عن القروض المستلمة من قبل المنشأة للسنة السابقة.

**البطاقة رقم 511 إيجارات أراضي مدفوعة :-** قيمة ما تدفعه المنشأة عن أيجار الأراضي المستغلة من قبلها ( أرض فضاء ) .

**البطاقة رقم 512 استهلاك الأصول الثابتة ( الاندثار ) :-** هي عبارة عن التناقص السنوي للموجودات الثابتة التي تستخدمها المنشأة نتيجة الاستخدام والتقدم ويملاً من سجلات المنشأة بالنسبة للمنشآت التي لها

سجلات نظامية أما المنشآت التي ليس لها سجلات نظامية (المنشآت الفردية) تحسب من قبل الحاسبة .

**البطاقة رقم 513 خسائر رأسمالية :-** عبارة عن الخسائر التي تتحملها المنشأة نتيجة بيع موجوداتها الثابتة بأسعار أقل من قيمتها الدفترية .

**البطاقة رقم 514 أخرى :-** أي مصاريف أخرى ، تدفعها المنشأة مثل ( غرامات ، تعويضات ، مصاريف سنوات سابقة ) خلال السنة السابقة.

## القسم السادس

### البطاقات ( 600 – 699 ) الإيرادات خلال الشهر :-

**البطاقة رقم 600 صافي مبيعات البضائع بغرض البيع :-** عبارة عن قيمة الإيرادات المتحققة عن صافي مبيعات السلع بغرض البيع للمنشأة ( صافي المبيعات = إجمالي المبيعات – مردودات المبيعات ) من

السلع خلال الشهر وتعني مردودات المبيعات (البضاعة المباعة والتي يتم أعادتها إلى صاحب المنشأة) .

**البطاقة رقم 601 قيمة المشتريات بغرض البيع :-** هي كلفة السلع التي تشتريها المنشأة لغرض بيعها خلال الشهر دون إجراء أي عملية تصنيعية عليها .

**البطاقة رقم 602 مخزون أول المدة من السلع المشتراة بغرض البيع :-** عبارة عن قيمة مخزون السلع المشتراة بغرض البيع والموجودة في مخازن المنشأة ( المحل ) في بداية الشهر .

**البطاقة رقم 603 مخزون آخر المدة من المشتريات بغرض البيع :-** هو عبارة عن قيمة مخزون السلع المشتراة بغرض البيع والموجودة في مخازن المنشأة في نهاية الشهر.

**البطاقة رقم 604 إيرادات من بيع منتجات من إنتاج المنشأة :-** هي عبارة عن قيمة الإيرادات المتحققة نتيجة ممارسة المنشأة لنشاط ثانوي من بيع سلعة ( مثلاً إنتاج طرشي ، خياطة ملابس ، نجارة أثاث ، تصنيع ألبان ..... الخ ) خلال الشهر.

**البطاقة رقم 605 إيرادات خدمات نقل و شحن مقدمة للغير :-** قيمة الإيرادات المتحققة عن قيام المنشأة بتقديم خدمات للغير مثل نقل أو شحن بضاعة خلال الشهر .

**البطاقة رقم 606 أيراد من تأجير الآلات ومعدات ووسائل النقل :-** الإيرادات المتحققة من تأجير الأصول الثابتة المملوكة للمنشأة ( من آلات ومعدات ووسائل نقل ) للغير خلال الشهر .

**البطاقة رقم 607 إيرادات مقابل تقديم خدمات صيانة وإصلاح للغير :-** قيمة الإيرادات المتحققة عن تقديم خدمات صيانة للغير، مثال ذلك محل بيع المواد الكهربائية ويقوم عند الطلب بتصليح ماطورات أو أجهزة كهربائية أخرى للغير . أو مثلاً صاحب محل بيع الدراجات يقوم أحياناً بتصليح الدراجات إلى جهات أخرى مقابل أجر .

**البطاقة رقم 608 عمولات مقابل بيع منتجات و سلع للغير :-** قيمة الإيرادات الشهرية المتحققة عن التوسط من بيع سلع للغير مثلاً يأخذ سلع من تاجر ويبيعهها لأخر مقابل عمولة وهذه العمولة تعتبر أيراد .

**البطاقة رقم 609 إيرادات من تأجير أبنية :-** هي الإيرادات المقبوضة عن تأجير أبنية تابعة للمنشأة للغير خلال الشهر وكمثال ذلك إن الشركة أو المنشأة تمتلك عقارات تجارية أو صناعية أو سكنية ...الخ وتقوم بتأجيرها للغير .

**البطاقات ( 651 - 657 ) الإيرادات الأخرى والإيرادات التحويلية للسنة الماضية :-**

**البطاقة رقم 651 أرباح أسهم مقبوضة :-** هي عوائد استثمارات المنشأة في الأسهم والسندات التي تمتلكها المنشأة في الشركات المساهمة الأخرى للسنة الماضية.

**البطاقة رقم 652 فوائد مقبوضة :-** قيمة الفوائد التي تستلمها المنشأة من المصارف لقاء الودائع التي تمتلكها .

**البطاقة رقم 653 إيجارات أراضي مقبوضة :-** قيمة الإيرادات التي تستلمها المنشأة كبديل أيجار للأراضي الفضاء التي تمتلكها المنشأة خلال السنة الماضية.

**البطاقة رقم 654 تعويضات التأمين المقبوضة :-** قيمة التعويضات المستلمة من شركات التأمين في حالة حصول حادث للمنشأة أو الشركة خلال السنة الماضية .

**البطاقة رقم 655 تحويلات ومنح جارية مقبوضة :-** قيمة الإيرادات التي تستلمها الشركة من جهات أخرى ، كمنح أو تبرعات للمنشأة خلال السنة الماضية.

**البطاقة رقم 656 أرباح رأسمالية أخرى :-** قيمة الأرباح المتحققة للشركة في حالة بيع الأصول الثابتة بأعلى من قيمتها الدفترية خلال السنة الماضية.

**البطاقة رقم 657 إيرادات أخرى تذكر :-** قيمة الإيرادات غير المذكورة أعلاه .مثلاً غرامات مستلمة ، تعويضات مستلمة من الجهات الحكومية أو غير الحكومية عن العمليات الإرهابية ، إيرادات من سنوات سابقة ..... الخ المستلمة خلال السنة الماضية.

#### القسم السابع

#### البطاقات 705-709 النفقات الرأسمالية :-

عبارة عن قيمة الإنفاق على امتلاك الأصول الثابتة (الأبنية و الإنشاءات ، الآلات والمعدات ، وسائل النقل ، الأثاث والتجهيزات المكتبية ، سلع رأسمالية ، أخرى ... الخ ) خلال السنة الماضية.



بالنسبة للأبنية و الإنشاءات {يجيب عليها فقط إذا كانت المنشأة ملك وإذا كانت المنشأة إيجار تترك هذه الفقرة فارغة }

أما بقية الفقرات يجيب عليها {أيضاً من يكون مالكاً (للآلات والمعدات ، وسائل النقل ، الأثاث والتجهيزات المكتبية ، سلع رأسمالية أخرى) وليس مؤجراً لها}

الأبنية والإنشاءات : تشمل (بناية المنشأة ، مخزن ، أبنية أخرى خاصة بعمل المنشأة على أن تكون ملك لصاحب المنشأة ، ..الخ)

الآلات والمعدات : تشمل ( المولدة ، بعض الآلات التي تستخدم في النشاط الثانوي (ماكينة خياطة ، تورنة ،... الخ )

وسائط النقل : تشمل ( السيارات ، الدراجات ، .... الخ )

الأثاث والتجهيزات المكتبية : تشمل (الثلاجة ، المبردة ، المروحة ، أجهزة التبريد ، المكتب ، الكراسي ، الأثاث ، براد الماء ، التلفزيون .... الخ)

سلع رأسمالية أخرى : تشمل (ديكورات ، رفوف ، قواطع ، سرقليه ،..... الخ)

كلفة الأصول الثابتة في 2011/1/1:- قيمة الأصول الثابتة التي تمتلكها المنشأة في بداية العام للسنة الماضية ( الكلفة التاريخية أي ثمن شراء الأصول في وقت شرائها ) .

قيمة الإضافات خلال العام 2011:- قيمة الأصول الثابتة الجديدة أو المستعملة التي اشترتها المنشأة خلال السنة الماضية.

قيمة المستبعدات خلال العام 2011:- قيمة الأصول الثابتة الجديدة أو المستعملة التي باعتها المنشأة خلال السنة الماضية أو استبعدت بسبب انتهاء عمرها الإنتاجي بقيمة بثمن شراءها وقت امتلاكها.

مثل بالكلفة التاريخية (كلفة الشراء).

كلفة الأصول الثابتة في 2011 /12/31 : قيمة الأصول الثابتة التي تمتلكها المنشأة في نهاية العام للسنة الماضية وتساوي

(كلفة الأصول الثابتة للسنة الماضية + قيمة الإضافات خلال السنة الماضية - قيمة المستبعدات في 1/1 بداية السنة الماضية ) .

#### القسم الثامن

#### أهم السلع المتاجر بها خلال الشهر :-

تسجل أهم السلع التي تتاجر بها المنشأة وحسب الأهمية أي يختار السلع التي تحقق أكثر نسبة مبيعات خلال الشهر بحيث يكون مجموع مبيعات السلع المختارة تشكل 75% أو أكثر من إجمالي المبيعات سواء كانت سلعة واحدة أو أكثر مع ملاحظة تسجيل القيمة أو الأهمية النسبية لهذه السلع في حالة تعذر ذكر القيمة .