



حکومتی هەرێمی کوردستان  
ووزارتی پلاندانان  
دهستهی ئاماری هەرێم

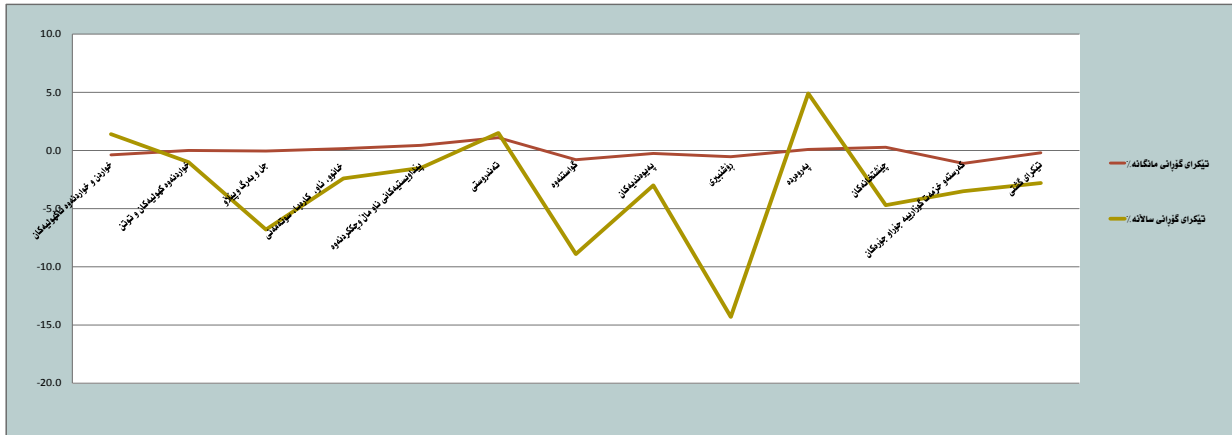
# ژمارهی پێوانهیی بۆ نرخهکانی بهکاربه‌ر له هەرێمی کوردستان حوزه‌ییران / 2017

به‌شی ژمارهی پێوانهیی  
ته‌موز/2017

**شیکردنەوهی رێژەی هه‌لاوسان**

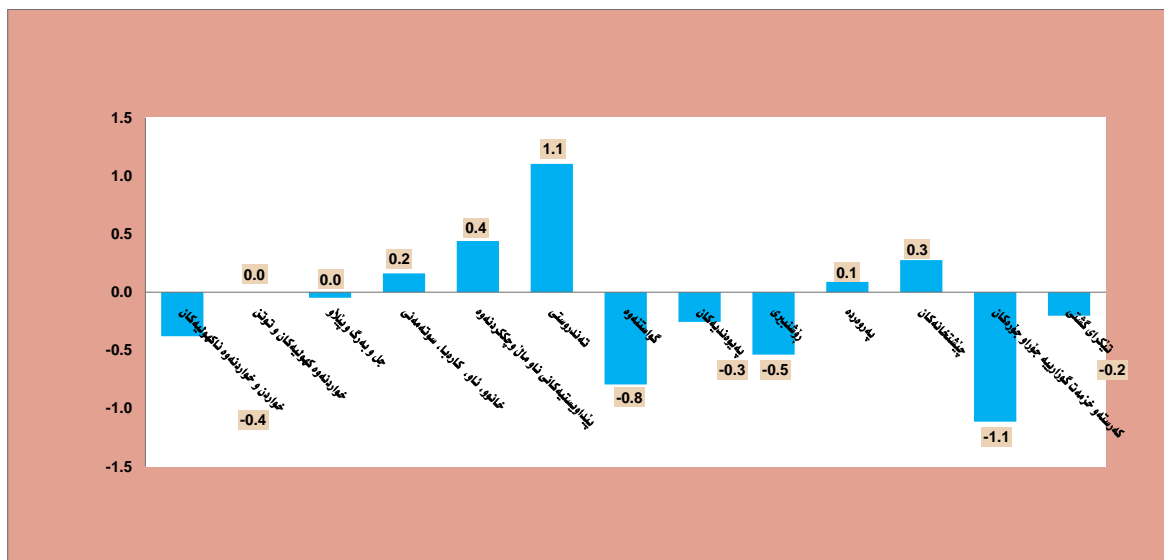
**1. تیکرای هه‌لاوسانی مانگانە**

ژماره‌ ییوانه‌یی نرخه‌ی به‌کاربەر له‌ مانگی حوزیرانی 2017 له‌ههرێمی کوردستان گه‌یشته‌ 93.9% و به‌مه‌ش به‌رێژهی 0.2% نزم بوونه‌وه‌ی به‌خۆوه‌ تۆمار کردوو به‌ به‌به‌راوورد له‌گه‌ڵ مانگی رابردوو، و هه‌روه‌ها به‌رێژهی 2.8% نزم بوونه‌وه‌ پێشان ده‌دات به‌ به‌راوورد به‌مانگی حوزەیرانی سانی رابردوو.



هۆی نهم نزم بوونه‌وه‌یه‌ ده‌گه‌رێته‌وه‌ بۆ نزم بوونه‌وه‌ی نرخه‌کان له‌ به‌شه‌کانی:

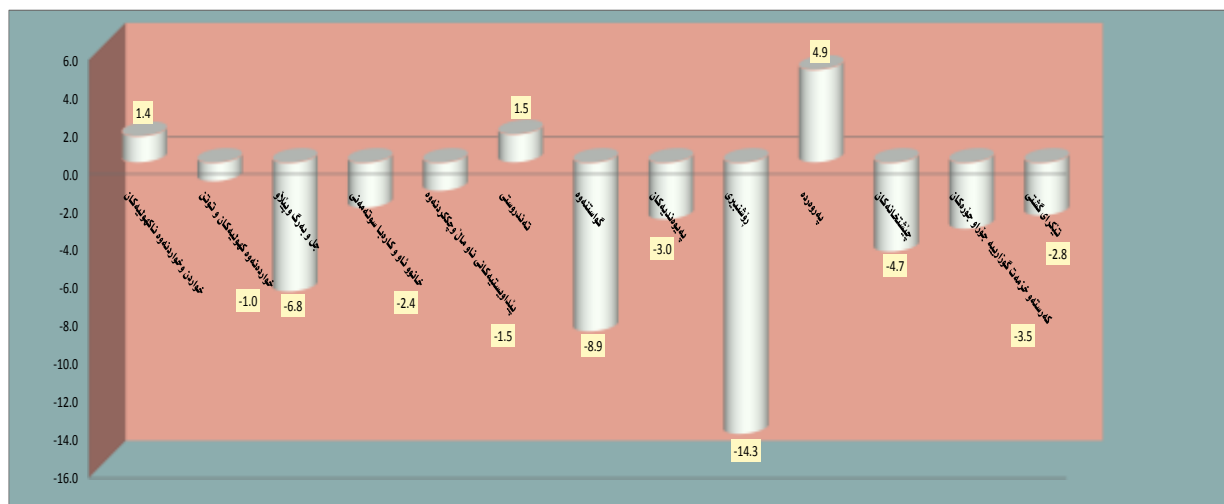
1. که‌رسته‌ و خزمه‌ت گوزارییه‌ جو‌را و جو‌ره‌کان به‌رێژهی 1.1%،
2. گواستنه‌وه‌ به‌رێژهی 0.8%،
3. خواردن و خواربندبوون و ناکه‌ولییه‌کان به‌رێژهی 0.4%،
4. رۆشنییری به‌رێژهی 0.5%،
5. په‌یوه‌ندییه‌کان به‌رێژهی 0.3%.



## 2- تیگرای هه‌لاوسانی سالانه

ژماره‌ی پیاوانه‌یی نرخه‌ی به‌کاربهر له‌هه‌ریمی کوردستان بۆ مانگی حوزه‌یرانی 2017 گه‌یشته 93.9% و به‌هه‌راوورد له‌گه‌ل مانگی حوزه‌یرانی سالی رابردوو (96.6%) به‌پڕژه‌ی 2.8% نزم بوونه‌وه‌ی تۆمار کردوو. هوی ئهم نزم بوونه‌وه‌یه ده‌گه‌رپته‌وه بۆ نزم بوونه‌وه‌ی نرخه‌کان له‌به‌شه‌کانی:

1. روشنبیری به‌پڕژه‌ی 14.1%،
2. گواستنه‌وه به‌پڕژه‌ی 8.9%،
3. جل و به‌رگ و پیلانو به‌پڕژه‌ی 6.8%،
4. چیشته‌خانه‌کان به‌پڕژه‌ی 4.7%،
5. که‌سته‌و خزمه‌ت گوزارییه جۆراو جۆره‌کان به‌پڕژه‌ی 3.5%،
6. په‌یوه‌ندییه‌کان به‌پڕژه‌ی 3.0%،
7. خانوو (کریمی خانوو، ئاو، کاره‌با و غاز) به‌پڕژه‌ی 2.4%،
8. پیداوایسته‌یه‌کانی ئاو مال و چاککردنه‌وه به‌پڕژه‌ی 1.5%،
9. خواردنه‌وه که‌وییه‌کان و توتن به‌پڕژه‌ی 1.0%.



**3- به راووردی ریژهی هه لاوسان نه گه ن 2012 ( 2012 = 100% )**

ژمارهی پیاوانهیی نرخی به کاربهر نه مانگی حوزهیرانی 2017 نه هه ریعی کوردستان به ریژهی 6.1% نزم بوونه وه پیشان ده دات به به راوورد نه گه ن سانی بنه رته ت 2012 .

**4- ریژهی هه لاوسان بۆ پاریزگاکانی هه ریعی کوردستان :-**

ژمارهی پیاوانهیی نه پاریزگاکانی هه ریعی کوردستان نزم بوونه وهی به خۆوه تۆمار کردووه بۆ مانگی حوزهیرانی 2017 به به راوورد نه گه ن مانگی ئایاری 2017 به و ریژهی که نه خواره وه هاتووه .

1. پاریزگای هه ولییر ( 93.1% ) به ریژهی 0.2% ،
2. پاریزگای سلیمانی ( 92.8 ) به ریژهی 0.2% ،
3. و پاریزگای دهۆک ( 97.8 ) به ریژهی 0.3% .

# خشته‌کان

ژماره‌ی پیاوانه‌یی نرخه‌کافی به‌کاربر لهه‌ریمی کوردستان بۆ مانگی حوزه‌یران / 2017

#	Divisions	کانوونی	تشرینی	تشرینی	نه‌یلول	ناب	ته‌مووز	حوزه‌یران	نایار	نیسان	نادار	شوبات	کانوونی	گرووپه‌کان	ز
		یه‌که‌م	دووهم	یه‌که‌م									دووهم		
		Dec	Nov	Oct	Sep	Aug	Jul	Jun	May	April	Mar	Feb	Jan		
		2017	2017	2017	2017	2017	2017	2017	2017	2017	2017	2017	2017		
1	Food and Non-Alcoholic Beverages						91.1	91.4	92.2	92.2	92.2	92.2	91.1	خواردن و خواردنه‌وه ناکه‌ویه‌کان	1
11	Food						92.8	93.2	94.0	92.5	92.8	92.8	92.0	خواردن	11
111	Cereals and their products						100.7	101.0	100.1	100.1	100.9	100.9	101.0	دانه‌ویله‌و به‌ره‌مه‌کانی	111
112	Meats						93.7	93.3	92.2	92.0	93.9	93.9	94.3	گوشت	112
113	Fish						76.1	77.2	77.2	77.1	78.8	78.8	78.8	ماسی	113
114	Yogurt, Cheese and Eggs						87.3	86.7	85.1	86.6	87.3	86.7	86.7	ماست و په‌نیره‌هینکه	114
115	Oils and Fats						99.0	99.0	99.0	98.4	98.7	97.6	97.6	زه‌یت و روون	115
116	Fruits						86.7	83.4	88.3	91.6	88.1	85.3	85.3	میوه	116
117	Vegetables						86.8	90.1	94.9	92.5	90.2	85.9	85.9	سه‌وزه	117
118	Sugar and Sugar Products						93.2	93.7	93.0	93.1	93.9	93.9	93.9	شه‌کر و به‌ره‌مه‌کانی شه‌کر	118
119	Other Food Products						110.0	115.1	112.4	111.1	114.4	114.5	114.5	به‌ره‌مه‌کانی تری خواردن	119
12	Non-Alcoholic Beverages						108.7	108.0	108.5	108.7	108.0	108.0	108.0	خواردنه‌وه ناکه‌ویه‌کان	12
2	Alcoholic beverages& Tobacco						119.9	119.9	119.9	119.9	119.0	119.0	119.4	خواردنه‌وه که‌ویه‌کان و توتن	2
3	Clothes and Footwear						92.3	92.4	91.6	93.0	93.4	93.4	93.5	جل و به‌رگ و پینا‌لو	3
31	Clothes						100.3	100.2	99.6	101.3	101.3	101.3	101.8	جل و به‌رگ	31
311	Cloth Fabrics						94.7	95.2	94.2	94.8	96.4	96.4	96.4	که‌رسته‌ی جل و به‌رگ	311
312	Sewing Clothes Services						103.7	103.3	102.1	103.2	103.5	103.5	103.5	خزمه‌تگوزاری دوورینی جل و به‌رگ	312
313	Men's Readymade Wear						94.9	94.9	94.2	97.6	97.3	98.1	98.1	جل و به‌رگی ئاماده‌کراوی پیاوان	313
314	Ladies' Readymade Wear						66.8	66.1	66.3	66.7	65.6	66.3	66.3	جل و به‌رگی ئاماده‌کراوی ئافره‌تان	314
315	Children's Readymade Wear						81.4	81.0	80.3	81.1	81.1	81.1	81.1	جل و به‌رگی ئاماده‌کراوی مندا‌ان	315
316	Clothes Cleaning						113.6	111.7	113.0	112.5	111.7	111.7	111.7	پاک‌کهره‌وی جل و به‌رگ	316
32	Footwear						99.1	99.2	98.2	98.5	100.2	100.2	100.2	پینا‌لو	32



ژمارهی پێوانهیی نرخه کانی به کاربهر نه پارێزگای هه و ئییر بۆ مانگی حوزهیران / 2017

#	Divisions	کانوونی	تشرینی	تشرینی	نه ییلول	ئاب	ته موز	حوزهیران	نایار	نیسان	نادار	شوبات	کانوونی	گروو په کانی	ز	
		په کهم	دووهم	په کهم												دووهم
		Dec	Nov	Oct	Sep	Aug	Jul	Jun	May	April	Mar	Feb	Jan			
		2017	2017	2017	2017	2017	2017	2017	2017	2017	2017	2017	2017			
1	Food and Non-Alcoholic Beverages							85.2	87.0	89.7	90.4	90.9	87.8	خواردن و خواردنه وه ناکهوتیه کانی	1	
11	Food							87.3	88.7	91.1	91.9	93.3	90.5	خواردن	11	
111	Cereals and their products							97.4	97.4	97.4	97.4	97.4	97.4	دانه و ئیله و به رهه کانی	111	
112	Meats							91.4	90.1	89.9	89.9	91.5	91.5	گوشت	112	
113	Fish							76.9	76.1	80.4	80.4	80.4	80.4	ماسی	113	
114	Yogurt, Cheese and Eggs							84.5	84.5	78.8	80.9	84.5	81.9	ماست و په ئییر و هیلکه	114	
115	Oils and Fats							98.3	98.1	98.1	98.2	98.8	98.8	زهیت و روون	115	
116	Fruits							81.4	84.5	96.8	99.3	93.0	88.1	میوه	116	
117	Vegetables							70.5	79.4	88.8	90.0	92.1	80.2	سهوزه	117	
118	Sugar and Sugar Products							88.4	87.8	87.8	87.8	88.0	88.0	شەکر و به رهه مه کانی شه کر	118	
119	Other Food Products							103.5	110.1	110.1	110.1	111.5	111.5	به رهه مه کانی تری خواردن	119	
12	Non-Alcoholic Beverages							103.8	104.2	104.2	104.2	103.8	103.8	خواردنه وه ناکهوتیه کانی	12	
2	Alcoholic beverages & Tobacco							129.7	129.7	129.7	129.7	129.7	129.7	خواردنه وه کهوتیه کانی و توتن	2	
3	Clothes and Footwear							92.3	91.4	91.4	91.4	90.7	90.7	جل و بهرگ و پینالو	3	
31	Clothes							88.6	87.8	87.8	87.8	86.7	86.7	جل و بهرگ	31	
311	Cloth Fabrics							93.3	93.3	93.3	93.3	95.0	95.0	که رستهی جل و بهرگ	311	
312	Sewing Clothes Services							99.8	98.5	98.5	98.5	99.8	99.8	خزمه تگوزاری دوورینی جل و بهرگ	312	
313	Men's Readymade Wear							94.4	93.7	93.7	93.7	91.6	91.6	جل و بهرگی ناماده کراوی پیاوان	313	
314	Ladies' Readymade Wear							72.2	71.2	71.2	71.2	69.0	69.0	جل و بهرگی ناماده کراوی ئافره تان	314	
315	Children's Readymade Wear							90.0	88.1	88.1	88.1	86.2	86.2	جل و بهرگی ناماده کراوی مندا لان	315	
316	Clothes Cleaning							118.6	117.0	117.0	117.0	118.6	118.6	پاکه ره وهی جل و بهرگ	316	
32	Footwear							113.5	111.7	111.7	111.7	113.5	113.5	پینالو	32	



به‌رده‌وامی

Divisions	کانونی	تشرینی	تشرینی	نه‌یلول	ناب	ته‌مووز	حوزه‌یران	نایار	نیسان	نادر	شوبات	کانونی	گروپه‌کان	ز
	به‌تک‌م	دوووم	یه‌که‌م	Sep	Aug	Jul	Jun	May	April	Mar	Feb	Jan		
	2017	2017	2017	2017	2017	2017	2017	2017	2017	2017	2017	2017		
4	Housing, Water, Electricity & LPG												خانوو, ناو, کاره‌با, سوتنه‌مه‌نی	4
411	Rent												کرینی خانوو	411
412	House Maintenance and Services												چاک‌کردنه‌ووو خزمه‌تگوزاری خانوو	412
413	Electricity and Water Supply												دایین کردنی ناو و کاره‌با	413
414	Fuels(gasoline, kerosene and LPG)												سوتنه‌مه‌نی (گازوئیل, نه‌وتوغان)	414
5	House Supplies , Appliances & Maintenance												پیداویسته‌یه‌کانی ناوما‌ل و چاک‌کردنه‌وه	5
51	Furniture & Equipment												پایه‌خ و که‌ل و په‌ل	51
52	Home Appliances												که‌ل و په‌لی ناوما‌ل	52
6	Health												ته‌ندروستی	6
7	Transportation												گواسته‌وه	7
8	Communications												په‌یه‌ندیه‌کان	8
9	Recreation and Culture												رۆشنییری	9
10	Education												په‌روه‌رده	10
11	Restaurants												چیشخانه‌کان	11
12	Misc. Services and Goods												که‌رسته‌و خزمه‌تگوزارییه‌ جو‌راو جو‌ره‌کان	12
0	General Index Number												تیکرای گشتی	0

ژمارهی پیوانه‌یی نرخه‌گانی به‌کاربره نه‌ پارێزگای سلیمانی بۇ مانگی حوزه‌یران / 2017

#	Divisions	کانونی	تشرینی	تشرینی	ئه‌یلول	ئاب	ته‌مووز	حوزه‌یران	ئایار	نیسان	ئادار	شوبات	کانونی	گرووپه‌کان	ز
		یه‌که‌م	دووهم	یه‌که‌م									دووهم		
		Dec	Nov	Oct	Sep	Aug	Jul	Jun	May	April	Mar	Feb	Jan		
		2017	2017	2017	2017	2017	2017	2017	2017	2017	2017	2017	2017		
1	Food and Non-Alcoholic Beverages						95.2	95.5	95.7	94.6	94.4	94.3	خواردن و خواردنه‌وه ناکه‌وییه‌کان	1	
11	Food						94.6	94.9	95.2	94.0	93.8	93.7	خواردن	11	
111	Cereals and their products						102.4	103.9	101.9	101.9	103.9	103.9	دانه‌ویله و به‌رهمه‌کانی	111	
112	Meats						96.6	98.0	95.7	95.7	98.0	98.0	گوشت	112	
113	Fish						66.5	70.0	66.5	66.5	70.0	70.0	ماسی	113	
114	Yogurt, Cheese and Eggs						89.3	87.9	89.3	89.3	87.9	87.9	ماست و پهن‌روه‌ییکه	114	
115	Oils and Fats						98.0	98.1	98.1	98.1	98.1	95.8	زهیت و دوان	115	
116	Fruits						91.5	89.8	91.2	91.2	89.8	89.8	میوه	116	
117	Vegetables						98.3	97.6	103.6	97.1	91.2	91.2	سه‌وزه	117	
118	Sugar and Sugar Products						96.1	97.9	96.1	96.1	97.9	97.9	شه‌کرویه‌رهمه‌کانی شه‌کر	118	
119	Other Food Products						123.8	130.3	123.8	123.8	130.3	130.3	به‌رهمه‌کانی تری خواردن	119	
12	Non-Alcoholic Beverages						110.7	108.8	110.2	110.2	108.8	108.8	خواردنه‌وه ناکه‌وییه‌کان	12	
2	Alcoholic beverages & Tobacco						110.0	110.0	110.0	110.0	110.0	110.0	خواردنه‌وه که‌وییه‌کان و توتن	2	
3	Clothes and Footwear						89.5	91.2	89.5	89.5	91.2	91.3	جل و به‌رگ و پینا‌لو	3	
31	Clothes						110.3	111.6	110.3	110.3	111.7	112.8	جل و به‌رگ	31	
311	Cloth Fabrics						86.0	88.3	86.0	86.0	88.3	88.3	که‌رسته‌ی جل و به‌رگ	311	
312	Sewing Clothes Services						88.3	91.0	88.3	88.3	91.0	91.0	خزمه‌نگوزاری دوورینی جل و به‌رگ	312	
313	Men's Readymade Wear						92.5	94.2	92.5	92.5	94.3	95.6	جل و به‌رگی ناماده‌کراوی پی‌اوان	313	
314	Ladies' Readymade Wear						61.7	61.3	61.7	61.7	61.3	62.9	جل و به‌رگی ناماده‌کراوی ئافره‌تان	314	
315	Children's Readymade Wear						65.8	67.6	65.8	65.8	67.6	67.6	جل و به‌رگی ناماده‌کراوی مندا‌لان	315	
316	Clothes Cleaning						125.7	122.5	125.7	125.7	122.5	122.5	پاک‌کهره‌وه‌ی جل و به‌رگ	316	
32	Footwear						91.7	94.0	91.7	91.7	94.0	94.0	پینا‌لو	32	

بهرده‌وامی

Divisions	کانونی	تشرینی	تشرینی	ن‌یلول	ناب	ته‌مووز	حوزه‌ییران	نایار	نیسان	نادر	شوبات	کانونی	گرووپه‌کان	ز	
	یه‌تگم	دووم	یه‌کهم									دووم			
	Dec	Nov	Oct	Sep	Aug	Jul	Jun	May	April	Mar	Feb	Jan			
	2017	2017	2017	2017	2017	2017	2017	2017	2017	2017	2017	2017			
<b>4</b>	<b>Housing, Water, Electricity &amp; LPG</b>											خانوو، ناو، کاره‌یا و سوته‌مه‌نی	<b>4</b>		
411							108.3	108.4	110.6	114.3	114.2	113.1		کریی خانوو	411
412							116.1	116.1	116.1	120.1	120.1	120.1		چاککردنه‌وه‌وخزمه‌تگوزاری خانوو	412
413							78.8	79.5	84.4	84.4	82.2	82.2		داین کردنی ناو و کاره‌یا	413
414							118.0	119.6	137.2	147.5	148.8	148.8		سوته‌مه‌نی(گازوانیل، نه‌وتوغاز)	414
<b>5</b>	<b>House Supplies , Appliances &amp; Maintenance</b>											پیداو‌یستیه‌کانی ناومان و چاککردنه‌وه	<b>5</b>		
51							84.5	84.0	83.4	85.2	85.1	85.1		رایه‌خ و کهل و په‌ل	51
52							83.0	82.3	83.0	84.9	84.6	84.6		کهل و په‌لی ناومان	52
<b>6</b>	<b>Health</b>											ته‌ندروستی	<b>6</b>		
<b>7</b>	<b>Transportation</b>											گواستنه‌وه	<b>7</b>		
<b>8</b>	<b>Communications</b>											په‌یوه‌ندییه‌کان	<b>8</b>		
<b>9</b>	<b>Recreation and Culture</b>											رؤشنبیری	<b>9</b>		
<b>10</b>	<b>Education</b>											په‌ره‌ده	<b>10</b>		
<b>11</b>	<b>Restaurants</b>											چیشته‌خانه‌کان	<b>11</b>		
<b>12</b>	<b>Misc. Services and Goods</b>											که‌رسته‌وه‌خزمه‌تگوزارییه‌ جوړاو جوړه‌کان	<b>12</b>		
<b>0</b>	<b>General Index Number</b>											تیکرای گشتی	<b>0</b>		
							106.1	106.0	103.4	104.7	104.3	104.3			
							80.4	80.1	80.3	81.3	81.2	80.9			
							91.3	91.7	91.3	92.2	92.7	92.7			
							82.8	83.3	86.4	86.7	86.2	80.6			
							124.2	124.2	124.2	124.2	124.2	124.5			
							86.9	86.8	86.9	86.9	86.8	86.8			
							92.7	92.2	94.3	93.4	93.1	92.8			
							92.8	92.9	93.3	94.0	94.0	93.7			

ژماره ی پیاوانه یی نرخه کانی به کاربهر نه پارێزگای دهۆک بۆ مانگی حوزه بیران / 2017

#	Divisions	کانونی	تشرینی	تشرینی	نه یلول	ناپ	تەممووز	حوزەبیران	ئایار	نیسان	نادار	شوبات	کانونی	گرووپه کانی	ز
		یه که م	دوو م	یه که م									دوو م		
		Dec	Nov	Oct	Sep	Aug	Jul	Jun	May	April	Mar	Feb	Jan		
		2017	2017	2017	2017	2017	2017	2017	2017	2017	2017	2017	2017		
1	Food and Non-Alcoholic Beverages							93.0	91.0	89.5	90.2	89.8	90.3	خواردن و خواردنهوه ناکهولیه کانی	1
11	Food							99.1	97.8	96.6	90.4	90.0	91.1	خواردن	11
111	Cereals and their products							103.0	101.4	101.2	101.1	101.0	101.1	دانه و ئیله و بهرهمه کانی	111
112	Meats							91.8	89.4	89.0	88.3	90.0	91.8	گوشت	112
113	Fish							94.2	94.2	93.7	93.1	94.0	94.0	ماسی	113
114	Yogurt, Cheese and Eggs							88.1	88.1	87.9	91.1	90.9	92.7	ماست، پهنیر وهینکه	114
115	Oils and Fats							102.4	102.5	102.6	99.2	99.6	99.5	زهیت و روون	115
116	Fruits							86.3	68.2	67.3	78.8	75.8	71.0	میوه	116
117	Vegetables							92.5	93.7	87.8	87.2	84.9	85.1	سهوزه	117
118	Sugar and Sugar Products							95.7	95.8	95.8	96.2	96.4	96.4	شکر و بهرهمه کانی شکر	118
119	Other Food Products							93.1	93.0	93.0	86.7	86.7	87.5	بهرهمه کانی تری خواردن	119
12	Non-Alcoholic Beverages							113.4	113.0	112.9	113.9	113.9	113.9	خواردنهوه ناکهولیه کانی	12
2	Alcoholic beverages& Tobacco							122.7	122.7	122.7	118.6	118.6	120.5	خواردنهوه کهولیه کانی و توتن	2
3	Clothes and Footwear							98.2	96.5	96.6	103.4	102.6	103.0	جل و بهرگ و پیناڵو	3
31	Clothes							100.6	98.8	98.8	106.8	105.8	106.3	جل و بهرگ	31
311	Cloth Fabrics							115.0	112.7	112.7	115.6	115.6	115.6	که رسته ی جل و بهرگ	311
312	Sewing Clothes Services							142.4	137.1	137.1	142.2	135.6	135.6	خزمه تگوزاری دوورینی جل و بهرگ	312
313	Men's Readymade Wear							100.6	98.7	98.8	115.1	113.5	114.6	جل و بهرگی ناماده کراوی پیاوان	313
314	Ladies' Readymade Wear							67.6	66.9	66.9	68.9	68.3	68.6	جل و بهرگی ناماده کراوی نافره تان	314
315	Children's Readymade Wear							97.8	95.9	95.9	99.7	99.7	99.7	جل و بهرگی ناماده کراوی مندا لان	315
316	Clothes Cleaning							80.0	80.0	80.0	77.5	77.5	77.5	پاکه رهوی جل و بهرگ	316
32	Footwear							88.4	87.6	87.6	89.0	89.0	89.0	پیناڵو	32

بهرده وای

ز	گرووپه كان	كانونى دووهم	شوبات	نادر	نیسان	نایار	حوزەیران	تەموز	ئاب	ئەیلول	تشرینی یهكهم	تشرینی دووهم	كانونى یهكهم
		Jan	Feb	Mar	April	May	Jun	Jul	Aug	Sep	Oct	Nov	Dec
		2017	2017	2017	2017	2017	2017	2017	2017	2017	2017	2017	2017
4	Housing, Water, Electricity & LPG	123.5	123.2	123.2	120.9	119.8	119.4						
411	Rent	124.5	26.1	128.4	125.9	125.9	125.9						
412	House Maintenance and Services	128.3	128.3	128.3	128.2	128.2	128.2						
413	Electricity and Water Supply	151.6	148.1	148.1	148.1	136.0	130.8						
414	Fuels(gasoline, kerosene and LPG)	96.2	96.0	95.8	94.0	93.4	93.2						
5	House Supplies , Appliances & Maintenance	96.3	96.0	96.7	95.5	95.4	95.3						
51	Furniture & Equipment	104.5	104.3	103.8	103.0	103.0	103.0						
52	Home Appliances	96.3	96.0	96.7	95.5	95.4	95.3						
6	Health	130.4	130.2	129.6	131.9	131.9	131.9						
7	Transportation	97.6	96.4	96.4	93.1	89.0	85.4						
8	Communications	91.3	91.3	91.3	94.7	93.2	92.2						
9	Recreation and Culture	96.8	82.5	82.4	78.2	78.1	78.1						
10	Education	135.5	132.5	132.5	125.2	125.2	125.2						
11	Restaurants	101.9	101.9	101.2	100.3	100.3	100.3						
12	Misc. Services and Goods	93.5	93.5	93.5	92.1	92.1	92.1						
0	General Index Number	100.3	99.3	99.4	98.9	98.1	97.8						

تیکرای گۆرانی مانگانه نه‌هه‌ریمی کوردستان بۆ مانگی حوزه‌یران / 2017

#	Division	تیکرای گۆرانی مانگانه %	حوزه‌یران		تیکرای گۆرانی مانگانه %	نایار		تیکرای گۆرانی مانگانه %	نایسان		تیکرای گۆرانی مانگانه %	نادر		تیکرای گۆرانی مانگانه %	شوبات		کانونی دووم	تیکرای گۆرانی مانگانه %	کانونی دووم	کانونی یه‌که‌م	گرووپه‌کان	ز		
			June	May		May	Apr		Apr	Mar		Mar	Feb		Feb	Jan							Jan	Des
			2017	2017		2017	2017		2017	2017		2017	2017		2017	2017							2017	2017
1	Food and Non-Alcoholic Beverages	-0.4	91.1	91.4	-0.9	91.4	92.2	0.1	92.2	92.2	0	92.2	92.2	1.2	92.2	91.1	0.7	91.1	90.4	خواردن و خواردنه‌وه ناکه‌ویه‌کان	1			
2	Alcoholic Beverages & Tobacco	0	119.9	119.9	0	119.9	119.9	0.7	119.9	119	0	119	119	-0.3	119	119.4	-1.4	119.4	121.1	خواردنه‌وه که‌ویه‌کان و توتن	2			
3	Clothes and Footwear	0	92.3	92.4	0.8	92.4	91.6	-1.5	91.6	93	-0.4	93	93.4	-0.1	93.4	93.5	-9.2	93.5	102.9	جل و به‌رگ و پیلانو	3			
4	Housing, Water, Electricity & LPG	0.2	107.7	107.6	-0.8	107.6	108.4	-3	108.4	111.8	-0.9	111.8	112.8	0.3	112.8	112.4	-4.4	112.4	117.6	خانوو، ناو، کاره‌با وسونه‌ه‌نی	4			
5	House Supplies, Appliances & Maintenance	0.4	92	91.6	0.4	91.6	91.3	-1.3	91.3	92.4	0	92.4	92.4	-0.1	92.4	92.5	0	92.5	92.4	پیداویسته‌کانی ناو ما وچکه‌کردنه‌وه	5			
6	Health	1.1	109.8	108.6	1.6	108.6	106.8	-0.6	106.8	107.4	-0.1	107.4	107.5	0	107.5	107.5	0.3	107.5	107.2	ته‌ندروستی	6			
7	Transportation	-0.8	85.9	86.6	-1.1	86.6	87.5	-1.2	87.5	88.6	0	88.6	88.6	0	88.6	88.6	-6.9	88.6	95.1	گواسته‌وه	7			
8	Communications	-0.3	94.4	94.6	-0.1	94.6	94.8	0.2	94.8	94.6	-0.2	94.6	94.8	0	94.8	94.8	7	94.8	88.6	په‌یوه‌ندیه‌کان	8			
9	Recreation and Culture	-0.5	80.8	81.2	0	81.2	81.2	-1.2	81.2	82.2	-0.5	82.2	82.6	-2.9	82.6	85.1	1.3	85.1	84	رۆشنییری	9			
10	Education	0.1	116.8	116.7	0	116.7	116.8	-1.3	116.8	118.3	-0.1	118.3	118.3	-6.3	118.3	126.3	6.2	126.3	118.9	په‌روه‌ده	10			
11	Restaurants	0.3	97.7	97.4	0	97.4	97.4	-0.2	97.4	97.6	-0.2	97.6	97.7	0	97.7	97.7	2.6	97.7	95.3	چیشته‌خانه‌کان	11			
12	Misc. Services and Goods	-1.1	89.3	90.3	-0.1	90.3	90.4	0.5	90.4	89.9	-0.2	89.9	90.1	0.3	90.1	89.8	0.7	89.8	89.2	که‌رسته‌و خزمه‌ت گوزارییه جوراو جوره‌کان	12			
0	General Index Number	-0.2	93.9	94.1	-0.5	94.1	95	-0.7	94.5	95.2	-0.3	95.2	95.4	0.2	95.4	95.3	-0.7	95.3	96	تیکرای گشتی	0			

تیکرای گزانی سالانه له هدریمی کوردستان بومانی حوزه‌یران / 2017

#	Division	تیکرای گزانی سالانه %	حوزه‌یران		تیکرای گزانی سالانه %	نایار		تیکرای گزانی سالانه %	نيسان		تیکرای گزانی سالانه %	نادر		تیکرای گزانی سالانه %	شوبات		تیکرای گزانی سالانه %	کانونی دووم Jan 2017	کانونی یه‌کم Jan 2016	گرووپه‌گان	ز
			June 2017	June 2016		May 2017	May 2016		Apr 2017	Apr 2016		Mar 2017	Mar 2016		Feb 2017	Feb 2016					
01	Food and Non-Alcoholic Beverages	1.4	91.1	89.8	0.0	91.4	91.4	-1.6	92.2	93.7	-2.7	92.2	94.7	-3.2	92.2	95.2	-7.8	91.1	98.8	غوابن و غوابندهوه ناکوپه‌گان	01
02	Alcoholic Beverages & Tobacco	-1.0	119.9	121.1	-1.0	119.9	121.1	-1.0	119.9	121.1	-1.7	119.0	121.1	-1.7	119.0	121.1	-1.4	119.4	121.1	غوابندهوه کوبه‌گان و توتن	02
03	Clothes and Footwear	-6.8	92.3	99.1	-6.9	92.4	99.2	-8.0	91.6	99.6	-8.7	93.0	101.9	-9.1	93.4	102.8	-12.0	93.5	106.2	جل و بادرگ و پیلو	03
04	Housing, Water, Electricity & LPG	-2.4	107.7	110.3	-2.8	107.6	110.7	-2.5	108.4	111.2	-3.5	111.8	115.9	-3.8	112.8	117.2	-4.4	112.4	117.6	غابو، نای، کاره‌یو سوله‌مندی	04
05	House Supplies, Appliances & Maintenance	-1.5	92.0	93.4	-0.4	91.6	91.9	4.6	91.3	87.2	1.0	92.4	91.5	-2.9	92.4	95.1	-3.8	92.5	96.1	پنابو سینه‌گانی نای مان و چاککره‌دهوه	05
06	Health	1.5	109.8	108.1	0.8	108.6	107.7	-1.0	106.8	107.9	3.1	107.4	104.2	-4.0	107.5	112.0	-2.1	107.5	109.8	تهدروستی	06
07	Transportation	-8.9	85.9	94.4	-5.7	86.6	91.8	-3.5	87.5	90.7	-1.8	88.6	90.2	-6.0	88.6	94.3	-6.9	88.6	95.1	گواستدهوه	07
08	Communications	-3.0	94.4	97.3	-3.4	94.6	98.0	5.3	94.8	90.0	10.1	94.6	85.9	0.1	94.8	94.7	1.3	94.8	93.6	په‌یرینه‌گانی	08
09	Recreation and Culture	-14.3	80.8	94.3	-12.4	81.2	92.8	-13.1	81.2	93.5	-15.8	82.2	97.6	-16.7	82.6	99.2	-11.2	85.1	95.8	زلفه‌یری	09
10	Education	4.9	116.8	111.3	4.2	116.7	112.0	4.3	116.8	112.0	5.9	118.3	111.7	2.8	118.3	115.1	9.7	126.3	115.1	په‌یرینه	10
11	Restaurants	-4.7	97.7	102.5	2.2	97.4	95.3	-2.7	97.4	100.1	-3.8	97.6	101.5	-3.8	97.7	101.6	-2.4	97.7	100.1	چله‌تله‌گانی	11
12	Misc. Services and Goods	-3.5	89.3	92.5	-1.4	90.3	91.6	3.7	90.4	87.2	-1.8	89.9	91.5	-1.5	90.1	91.4	0.2	89.8	89.7	کدرسته و خزمدت گوزارینه جه‌راو جه‌رکان	12
0.00	General Index Number	-2.8	93.9	96.6	-2.0	94.1	96.0	-1.3	94.5	95.8	-0.8	95.2	95.9	-3.8	95.4	99.2	-4.4	95.3	99.7	تیکرای گفنی	00

☐ مافی بئاوکردنه وهی پارێزراوه :

وهزارهتی پلاندانان / دهستهی ناماری هه ریمی کوردستان

بۆ زانیاری زیاتر په یوه تیدی بکه به :

ئیمیل : [Contact@krso.gov.krd](mailto:Contact@krso.gov.krd)

سایتی نه ئیکترونی : [www.krso.gov.krd](http://www.krso.gov.krd)

☐ ته له فون : +964 (0)66 255 9170