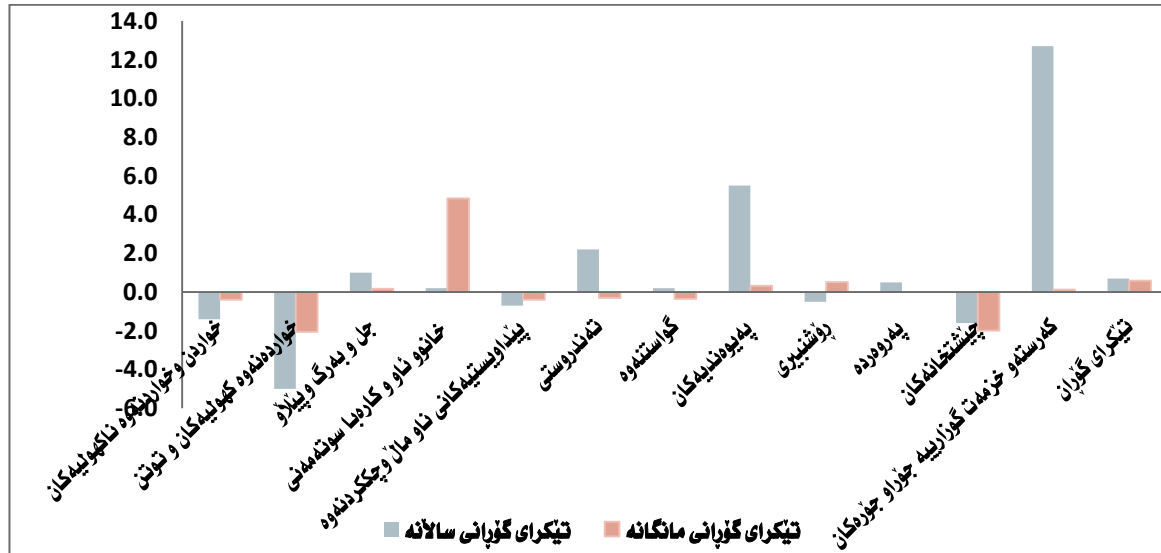


شیکردنه‌وه‌ی ریژهی هه‌لاوسان

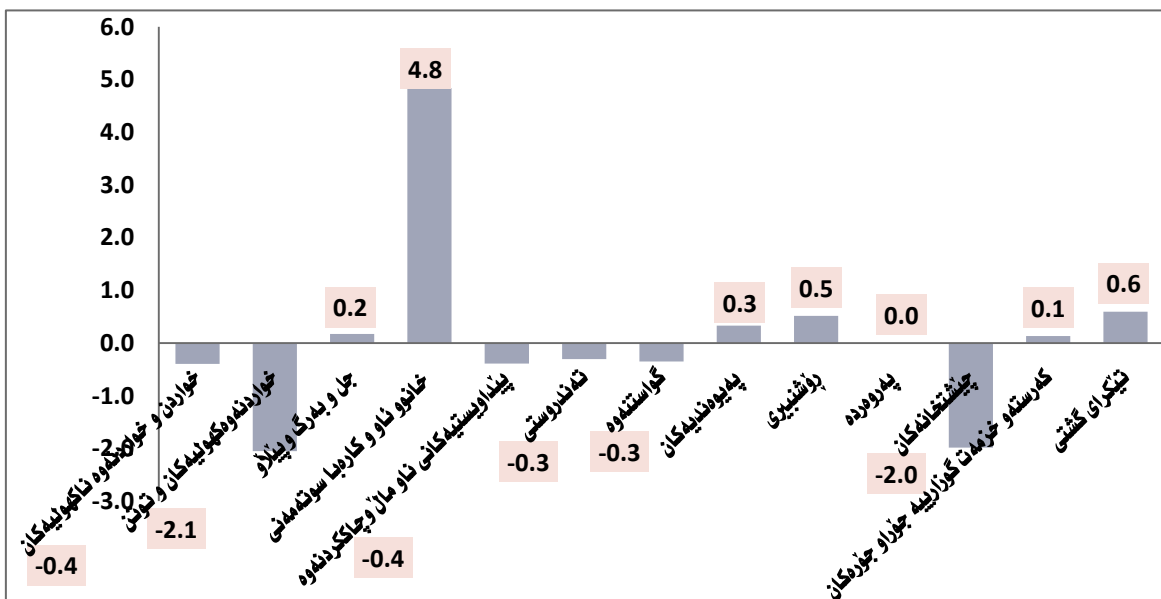
1. تیکرای هه‌لاوسانی مانگانه

ژمارهی پێوانه‌یی نرخه‌ی به‌کاربهر له‌ مانگی تشرینی دووهمی 2019 له‌ هه‌رئیمی کوردستان گه‌یشته‌ 96.2% و به‌ به‌راوورد به‌ مانگی تشرینی یه‌که‌م به‌ ریژهی 0.6% به‌رز بوونه‌وه‌ی تۆمار کردووه‌، هه‌روه‌ها به‌رز بوونه‌وه‌ی سائانه‌ پێشان ده‌دات به‌ به‌راوورد به‌ مانگی تشرینی دووهمی سالی رابردوو به‌ ریژهی 0.7%.



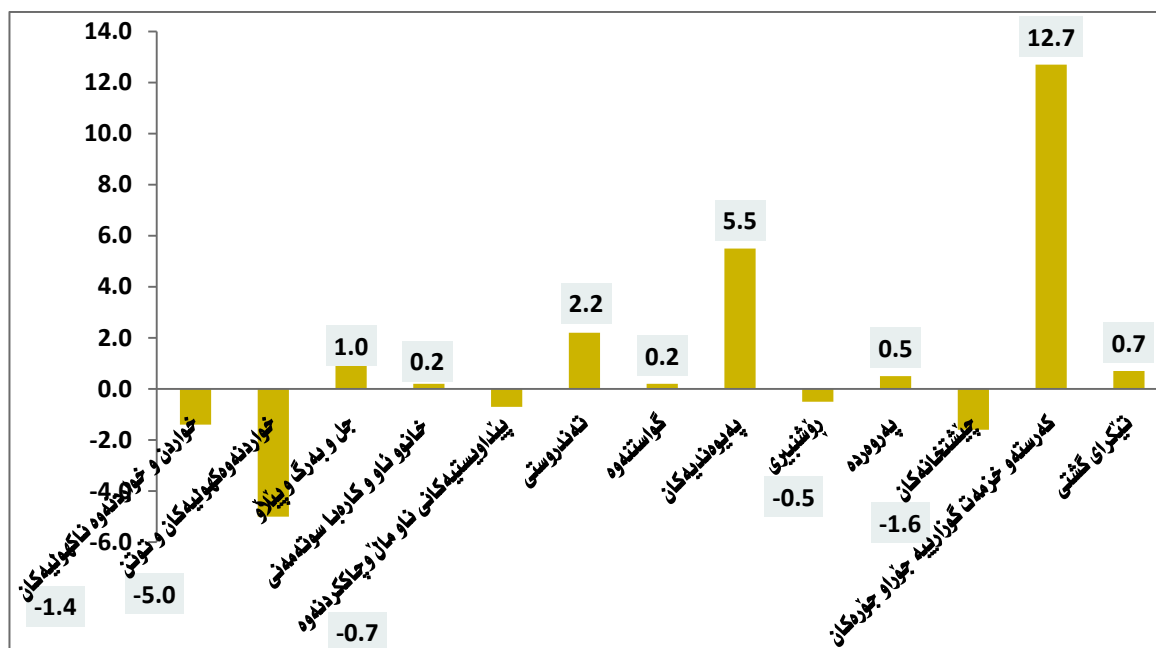
هۆی نهم به‌رز بوونه‌وه‌یه‌ ده‌گه‌رێته‌وه‌ بۆ به‌رز بوونه‌وه‌ی نرخه‌کان له‌م به‌شانه‌ی خواره‌وه‌:

1. خانوو (کرێ، ناو، کاربها، سوته‌مه‌نی) به‌ ریژهی 4.8%،
2. رۆشنییری به‌ ریژهی 0.5%،
3. په‌یوه‌ندییه‌کان به‌ ریژهی 0.3%،
4. جێ و به‌رگ و پێلارو به‌ ریژهی 0.2%،
5. کهرسته و خزمه‌ت گوزارییه‌کانی جوراو جۆر به‌ ریژهی 0.1%.



2- تیگرای هه‌لاوسانی سالانه

ژمارهی پێوانه‌یی نرخه‌ی به‌کاربر له‌مانگی تشرینی دووهمی 2019 له‌هه‌ریمی کوردستان به‌ریژه‌ی 0.7٪ به‌رز بوونه‌وه‌ی سالانه‌ی تۆمار کردووه به‌هه‌راوورد به‌مانگی تشرینی دووهمی سالی رابردوو.



هۆی ئەم به‌رز بوونه‌وه‌یه ده‌گه‌رێته‌وه بۆ به‌رز بوونه‌وه‌ی نرخه‌کان ئەم به‌شانه‌ی خواره‌وه:

- 1- که‌رسته و خزه‌مه‌ت گۆزارییه‌کانی جۆراو جۆر به‌ریژه‌ی 12.7٪،
- 2- په‌یوه‌ندییه‌کان به‌ریژه‌ی 5.5٪،
- 3- ته‌ندروستی به‌ریژه‌ی 2.2٪،
- 4- جلا و به‌رگ و پیلانو به‌ریژه‌ی 1.0٪،
- 5- په‌روهرده به‌ریژه‌ی 0.5٪،
- 6- هه‌ردوو به‌شی خانوو (کری، ناو، کاره‌با، سوته‌مه‌نی) و گواسته‌نه‌وه به‌ریژه‌ی 0.2٪.

3- به‌راووردی ریژهی هه‌لاوسان له‌گه‌ن 2012 (2012 = 100٪)

ژمارهی پیاوانه‌یی نرخه‌ی به‌کاربهر له‌ مانگی تشرینی دووهمی سائی 2019 له‌ههریمی کوردستان به‌ ریژهی 3.8٪ نزم بوونه‌وه
پیشان ده‌دات به‌ به‌راوورد له‌گه‌ن سائی بنه‌ره‌تی 2012.

4- ریژهی هه‌لاوسان بۆ پارێزگاکانی ههریمی کوردستان

ژمارهی پیاوانه‌یی نرخه‌ی به‌کاربهر له‌ پارێزگاکانی ههریمی کوردستان له‌ مانگی تشرینی دووهم به‌رزبونه‌وه‌یان تۆمار کردووه به‌
به‌راوورد له‌گه‌ن مانگی تشرینی یه‌که‌م به‌م شیوه‌یه‌ی خواره‌وه :

- I. پارێزگای هه‌ولێر (98.2٪) به‌ ریژهی 0.4٪ ،
- II. پارێزگای سلێمانی (93.7٪) به‌ ریژهی 0.9٪ ،
- III. پارێزگای ده‌وک (98.0٪) به‌ ریژهی 0.3٪ .

خشته‌کان

ژماره‌ی پیاوانه‌یی نرخه‌کافی به‌کاربره‌له هه‌ریمی کوردستان بۆ مانگی تشرینی دووم / 2019

#	Main and sub groups	کانوینی	تشرینی	تشرینی	ئه‌یلول	ئاب	ئهمموز	حوزهمیران	ئایار	ئپسان	ئادار	شوبات	کانوینی	گرووپی سهره‌کی و لاوه‌کیه‌کان	ز
		یه‌کهم	دووم	یه‌کهم	ئاب	ئاب	ئاب	ئاب	ئاب	ئاب	ئاب	ئاب	ئاب		
		Dec	Nov	Oct	Sep	Aug	Jul	Jun	May	April	Mar	Feb	Jan		
		2019	2019	2019	2019	2019	2019	2019	2019	2019	2019	2019	2019		
1	Food and Non-Alcoholic Beverages		91.7	92.0	91.6	91.6	93.9	92.9	96.4	96.0	94.1	90.6	90.6	خواردن و خواردنه‌وه ناکه‌وییه‌کان	1
11	Food		91.7	92.2	91.6	91.8	94.1	93.1	96.7	96.4	94.3	90.8	90.9	خواردن	11
111	Cereals and their products		99.0	102.5	107.4	120.3	126.8	112.2	127.1	126.7	97.6	97.7	97.7	دانه‌ویله‌و به‌ره‌مه‌کانی	111
112	Meats		89.9	90.1	89.6	88.0	89.5	89.6	90.1	88.2	88.9	86.9	87.6	گوشت	112
113	Fish		73.6	75.5	73.7	73.7	73.9	76.8	75.4	74.3	72.0	69.6	68.6	ماسی	113
114	Yogurt, Cheese and Eggs		84.2	88.1	86.2	86.0	85.5	89.1	86.9	87.0	86.9	87.9	88.4	ماست و په‌نیره‌هیلکه	114
115	Oils and Fats		100.8	100.7	95.5	95.6	95.1	95.4	95.4	95.5	95.7	95.8	95.8	زه‌یت و پوون	115
116	Fruits		85.0	86.9	85.5	81.7	83.3	84.6	88.6	86.5	85.6	83.6	84.8	میوه	116
117	Vegetables		96.1	91.8	89.3	84.6	88.2	91.4	95.5	98.5	111.9	96.5	94.8	سه‌وزه	117
118	Sugar and Sugar Products		98.1	98.0	97.8	97.6	97.6	97.6	97.4	96.3	96.4	96.4	96.1	شه‌کرویه‌به‌ره‌مه‌کانی شه‌کر	118
119	Other Food Products		109.1	109.1	107.4	107.5	107.7	108.2	108.5	106.5	106.3	106.6	106.3	به‌ره‌مه‌کانی تری خواردن	119
12	Non-Alcoholic Beverages		116.4	116.6	116.8	116.8	116.9	118.3	118.8	117.7	117.9	117.9	118.4	خواردنه‌وه ناکه‌وییه‌کان	12
2	Alcoholic beverages& Tobacco		117.0	119.5	119.5	119.5	119.5	119.5	118.9	119.5	119.5	119.5	119.5	خواردنه‌وه که‌وییه‌کان و توتن	2
3	Clothes and Footwear		94.0	93.9	94.2	94.3	94.0	94.3	95.0	94.3	93.9	92.1	93.0	جل و به‌رگ و پیاو	3
31	Clothes		103.3	103.1	103.0	103.0	102.0	102.3	102.8	102.3	101.8	100.6	101.2	جل و به‌رگ	31
311	Cloth Fabrics		107.6	107.3	106.3	106.5	105.7	105.7	106.2	105.5	105.2	103.8	104.9	که‌رسته‌ی جل و به‌رگ	311
312	Sewing Clothes Services		106.2	106.2	106.2	106.4	107.8	107.9	107.0	105.2	104.6	102.7	103.0	خزمه‌ت گوزاری دوورینی جل و به‌رگ	312
313	Men's Readymade Wear		96.2	96.2	96.3	96.4	95.0	95.1	95.7	94.6	94.0	91.8	92.2	جل و به‌رگی ئاماده‌کراوی پیاوان	313
314	Ladies' Readymade Wear		68.3	68.3	68.5	68.3	68.0	68.1	68.3	68.3	68.0	67.6	67.8	جل و به‌رگی ئاماده‌کراوی ئافره‌تان	314
315	Children's Readymade Wear		75.2	74.7	75.8	76.0	75.5	77.3	79.6	79.2	78.9	78.2	78.6	جل و به‌رگی ئاماده‌کراوی منداڵان	315
316	Clothes Cleaning		106.7	106.7	106.7	106.7	106.7	106.7	106.7	106.0	106.0	106.0	106.0	پاک‌که‌رده‌وی جل و به‌رگ	316
32	Footwear		98.6	98.5	98.5	98.7	98.6	98.7	100.0	98.4	98.0	97.5	98.2	پیاو	32

بهرده‌وامی

Main and sub groups	کانونی	تشرینی	تشرینی	ئەیلول	ئاب	ئەموز	حوزەیران	ئایار	ئیسار	ئادار	شوبات	کانونی	گرووپی سهره‌کی و لاوه‌کیه‌کان	ز	
	یه‌که‌م	دووم	یه‌که‌م									دووم			
	Dec	Nov	Oct	Sep	Aug	Jul	Jun	May	April	Mar	Feb	Jan			
	2019	2019	2019	2019	2019	2019	2019	2019	2019	2019	2019	2019			
4	Housing (rent, Water, Electricity & LPG)		94.9	90.5	90.9	94.1	93.6	93.3	90.9	91.2	94.0	95.1	96.4	خانوو (کرئیی خانوو، ناو، کاره‌با، سوته‌مه‌نی)	4
411	Rent		90.5	88.7	88.6	89.0	89.5	90.1	90.2	89.9	90.1	91.0	91.7	کرئیی خانوو	411
412	House Maintenance and Services		93.0	92.9	93.3	93.3	93.3	93.3	92.4	93.3	93.3	93.2	93.3	چاککردنه‌وو خزمه‌تگوزاری خانوو	412
413	Electricity and Water Supply		90.5	60.2	66.2	89.0	84.4	79.0	63.5	67.2	87.4	88.8	89.7	دابین کردنی ناو و کاره‌با	413
414	Fuels (gasoline, kerosene and LPG)		96.2	98.1	97.0	96.6	96.5	96.8	97.0	97.1	96.7	97.3	98.8	سوته‌مه‌نی (گازوئیل، نه‌وتوغاز)	414
5	House Supplies , Appliances & Maintenance		92.5	92.7	92.9	92.9	93.4	93.4	93.4	93.6	93.6	93.5	92.5	پیداویسته‌کانی ناوماڵ و چاککردنه‌وه	5
51	Furniture & Equipment		86.1	86.1	86.1	86.2	86.5	87.2	87.6	87.5	86.0	86.0	86.0	رایه‌خ و که‌ل و په‌ل	51
52	Home Appliances		92.3	92.8	92.9	93.0	93.5	93.5	93.6	94.3	94.2	94.2	92.5	که‌ل و په‌لی ناوماڵ	52
6	Health		116.5	116.8	116.9	116.8	117.6	118.9	118.6	118.4	118.3	117.1	116.6	ئه‌ندروستی	6
7	Transportation		92.5	92.8	94.2	90.3	89.7	90.4	88.6	90.2	88.6	88.2	90.9	گواسته‌وه	7
8	Communications		114.0	113.7	113.2	113.6	112.8	112.1	111.6	111.0	111.2	113.6	116.8	په‌یوه‌ندیه‌کان	8
9	Recreation and Culture		92.2	91.7	90.2	93.0	94.5	94.9	96.0	95.4	96.8	97.4	98.6	رۆشنبیری	9
10	Education		116.3	116.3	116.3	116.4	116.3	116.3	116.3	116.4	115.8	113.6	113.6	په‌روهرده	10
11	Restaurants		95.9	97.9	97.9	98.6	98.0	98.0	98.0	97.8	97.8	97.6	97.6	چینه‌تخانه‌کان	11
12	Misc. Services and Goods		99.5	99.4	99.7	97.5	95.0	94.4	92.2	91.5	93.0	93.1	91.7	که‌سته‌و خزمه‌تگوزارییه‌ جوړاو جوژه‌کان	12
0	General Index Number		96.2	95.7	95.9	95.7	95.9	95.7	95.7	95.9	95.6	94.8	95.6	تیکرای گشتی	0

ژمارهی پێوانه یی نرخه کانی به کار بهر نه پارێزگای ههولێر بۆ مانگی تشرینی دووم / 2019

#	Main and sub groups	کانۆنی	تشرینی	تشرینی	ئەیلۆل	ئاب	تەموز	حوزەیران	ئایار	ئیسار	ئادار	شوبات	کانۆنی	گروپی سهرهکی و لاوهکیهکان	ز
		یهکهم	دووم	یهکهم									دووم		
		Dec	Nov	Oct	Sep	Aug	Jul	Jun	May	April	Mar	Feb	Jan		
		2019	2019	2019	2019	2019	2019	2019	2019	2019	2019	2019	2019		
1	Food and Non-Alcoholic Beverages		92.1	92.3	90.5	85.6	88.2	90.3	91.0	92.2	95.1	90.5	89.8	خواردن و خواردنهوه ناکهولیهکان	1
11	Food		93.0	93.2	90.9	86.3	88.9	90.9	91.4	92.6	95.1	90.8	90.0	خواردن	11
111	Cereals and their products		97.4	97.4	97.4	97.4	97.4	97.4	97.4	97.4	97.4	97.4	97.4	دانه و ئیله و بهر هه کانی	111
112	Meats		94.7	94.8	93.2	88.8	93.2	92.3	92.2	92.2	91.7	86.3	88.4	گۆشت	112
113	Fish		81.5	85.3	79.3	79.3	79.5	85.5	80.4	81.1	76.1	70.3	67.3	ماسی	113
114	Yogurt, Cheese and Eggs		73.4	82.1	82.5	82.4	81.4	91.2	88.4	88.4	87.7	91.1	87.0	ماس و په نیر و هیلکه	114
115	Oils and Fats		98.7	98.8	98.8	99.1	99.0	99.6	99.5	99.5	99.6	100.0	100.1	زهیت و روون	115
116	Fruits		86.8	93.9	91.8	81.4	83.5	85.0	95.4	94.4	93.5	88.8	92.1	میوه	116
117	Vegetables		102.0	93.0	87.6	75.9	82.1	86.9	86.0	93.0	110.2	95.9	88.5	سهوزه	117
118	Sugar and Sugar Products		92.0	92.0	91.5	91.1	91.1	91.0	89.2	89.2	89.2	89.2	89.2	شه کرو بهر هه مه کانی شه کر	118
119	Other Food Products		101.9	101.9	96.9	96.9	96.9	97.7	93.0	93.0	93.0	93.0	92.8	بهر هه مه کانی تری خواردن	119
12	Non-Alcoholic Beverages		111.3	111.3	111.3	111.3	111.3	115.1	116.8	116.8	116.8	116.8	121.2	خواردنهوه ناکهولیهکان	12
2	Alcoholic beverages& Tobacco		129.7	129.7	129.7	129.7	129.7	129.7	129.7	129.7	129.7	129.7	129.7	خواردنهوه کهولیهکان و توتن	2
3	Clothes and Footwear		91.5	91.3	91.6	91.6	91.5	92.1	92.2	92.3	92.1	89.4	89.6	جل و بهرگ و پیلانو	3
31	Clothes		88.4	88.2	88.5	88.5	88.4	89.1	89.3	89.3	89.0	86.0	86.2	جلوبه رگ	31
311	Cloth Fabrics		101.7	101.7	101.7	101.7	101.7	101.7	101.7	101.7	101.5	98.6	98.3	که رسته ی جل و بهرگ	311
312	Sewing Clothes Services		98.4	98.4	98.4	98.4	98.4	98.8	93.8	93.8	93.8	93.8	93.8	خزمه تگوزاری دوورینی جل و بهرگ	312
313	Men's Readymade Wear		91.4	91.3	91.3	91.3	91.4	91.4	91.4	91.4	91.4	85.0	85.0	جل و بهرگی ناماده کراوی پیاوان	313
314	Ladies' Readymade Wear		75.1	75.1	75.1	75.1	75.1	75.3	75.6	75.7	74.8	74.4	74.4	جل و بهرگی ناماده کراوی نافره تان	314
315	Children's Readymade Wear		79.4	78.3	80.5	80.5	80.0	84.5	87.4	87.4	87.2	87.2	87.3	جل و بهرگی ناماده کراوی مندا لان	315
316	Clothes Cleaning		100.0	100.0	100.0	100.0	100.0	100.0	100.0	100.0	100.0	100.0	100.0	پاکه رهوی جل و بهرگ	316
32	Footwear		109.5	109.5	109.5	109.5	109.5	109.5	109.5	109.5	109.5	109.5	109.7	پیلانو	32

به‌رده‌وامی

	Main and sub groups	کانوئی	تشرینی	تشرینی	نه‌یلول	ئاب	ته‌موز	حوزه‌پیران	ئایار	نیسان	ئادار	شووبات	کانوئی	گروپی سه‌ره‌گی و لاوه‌کیه‌کان	ز
		یه‌که‌م	دووم	یه‌که‌م	ئیلول	ئاب	ته‌موز	حوزه‌پیران	ئایار	نیسان	ئادار	شووبات	کانوئی		
		Dec	Nov	Oct	Sep	Aug	Jul	Jun	May	April	Mar	Feb	Jan		
		2019	2019	2019	2019	2019	2019	2019	2019	2019	2019	2019	2019		
4	Housing (Water, Electricity & LPG)		87.8	85.6	85.5	89.3	88.1	87.8	84.7	84.3	87.2	88.0	90.3	خانوو (کرئیی خانوو، ناو، کاره‌با، سوته‌مه‌نی)	4
411	Rent		83.5	83.6	84.1	84.2	84.5	85.4	85.4	84.7	84.5	84.6	84.3	کرئیی خانوو	411
412	House Maintenance and Services		93.1	93.1	93.1	93.1	93.1	93.1	93.1	93.1	93.1	93.1	93.1	جا‌ک‌کردنه‌ووو خزمه‌ت‌گوزاری خانوو	412
413	Electricity and Water Supply		145.7	111.4	110.4	154.7	138.8	125.6	88.9	90.7	131.9	140.5	163.3	دایین کردنی ناو و کاره‌با	413
414	Fuels(gasoline, kerosene and LPG)		88.0	93.9	90.2	90.2	89.9	90.8	90.8	89.9	88.6	88.4	92.7	سوته‌مه‌نی (گازوئیل، نه‌وتوغاز)	414
5	House Supplies , Appliances & Maintenance		98.8	98.8	99.1	99.1	99.1	99.1	99.1	99.5	99.5	99.5	98.9	پیداو‌یسته‌کائی ناوما‌ل و جا‌ک‌کردنه‌وه	5
51	Furniture & Equipment		77.8	77.8	77.8	77.8	77.8	79.8	80.9	81.5	77.6	77.8	77.9	پایه‌خ و که‌ل و په‌ل	51
52	Home Appliances		98.8	98.8	99.1	99.1	99.1	99.1	99.1	99.5	99.5	99.5	98.9	که‌ل و په‌لی ناوما‌ل	52
6	Health		115.0	115.0	115.0	115.0	115.0	115.0	114.8	115.4	115.4	114.6	113.9	ته‌ندروستی	6
7	Transportation		97.2	97.5	98.4	96.5	94.7	94.7	95.0	99.2	94.2	94.3	96.8	گواسته‌وه	7
8	Communications		121.2	121.2	119.5	119.4	116.1	116.1	114.9	114.4	114.3	117.3	117.3	په‌یوه‌ندیه‌کان	8
9	Recreation and Culture		86.0	86.3	86.6	88.2	89.7	91.3	92.3	93.2	96.1	98.4	98.8	رۆشنییری	9
10	Education		102.8	102.8	102.8	103.0	103.0	103.0	103.0	103.0	101.3	101.3	101.4	په‌ره‌رده	10
11	Restaurants		101.3	101.3	101.3	101.6	101.6	101.7	101.7	101.7	101.7	101.7	101.7	چیشته‌خانه‌کان	11
12	Misc. Services and Goods		97.1	96.1	96.9	92.1	90.1	88.8	87.0	87.2	87.8	88.5	85.8	که‌رسته‌و خزمه‌ت‌گوزارییه جزوا جزوه‌کان	12
0	General Index Number		98.2	97.8	97.4	96.5	96.3	96.7	96.2	97.5	97.7	96.8	97.4	تیکر‌ای گشتی	0

ژمارهی بیوانه‌یی نرخه‌کافی به‌کاربره نه‌پاریزگای سلیمانی بۆ مانگی تشرینی دووم / 2019

#	Main and sub groups	کانونی	تشرینی	تشرینی	نه‌یلول	ناب	ته‌مووز	حوزه‌یران	نایار	نیسان	نادار	شوبات	کانونی	گرووی سهرگی و لاوه‌کیه‌کان	ز
		یه‌که‌م	دووم	یه‌که‌م									دووم		
		Dec	Nov	Oct	Sep	Aug	Jul	Jun	May	April	Mar	Feb	Jan		
		2019	2019	2019	2019	2019	2019	2019	2019	2019	2019	2019	2019		
1	Food and Non-Alcoholic Beverages		91.6	92.6	93.3	97.8	100.3	95.2	102.3	101.8	93.9	90.7	91.5	خواردن و خواردنه‌وه ناکه‌وییه‌کان	1
11	Food		90.7	91.7	92.5	97.1	99.8	94.4	101.9	101.3	93.0	89.8	90.5	خواردن	11
111	Cereals and their products		99.2	106.9	118.3	148.9	164.1	129.8	164.7	164.1	95.3	95.6	95.6	دانه‌ویله و به‌ره‌مه‌کانی	111
112	Meats			85.6	85.6	85.6	85.6	85.6	86.5	85.6	86.5	86.4	86.4	گوشت	112
113	Fish		85.6	85.6	85.6	85.6	85.6	85.6	86.5	85.6	86.5	86.4	86.4	ماسی	113
114	Yogurt, Cheese and Eggs		58.8	58.8	58.8	58.8	58.8	58.8	60.7	58.8	58.8	58.8	58.8	ماست و په‌نیره‌ویله‌که	114
115	Oils and Fats		87.1	90.7	87.0	87.1	87.4	87.4	86.3	86.9	86.6	86.1	90.4	زه‌یت و پوون	115
116	Fruits		103.7	103.7	91.7	91.7	90.8	90.8	90.8	91.7	91.8	91.8	91.8	میوه	116
117	Vegetables		88.9	87.0	86.5	86.3	86.8	86.8	88.4	86.5	85.6	85.6	85.8	سه‌وزه	117
118	Sugar and Sugar Products		98.7	97.6	96.6	96.2	97.1	97.1	105.0	106.1	119.2	101.0	103.1	شه‌کرویه‌ره‌مه‌کانی شه‌کر	118
119	Other Food Products		101.1	101.1	101.1	101.1	101.1	101.1	102.8	101.1	101.1	101.1	101.1	به‌ره‌مه‌کانی تری خواردن	119
12	Non-Alcoholic Beverages		125.0	124.9	124.8	124.8	124.8	124.8	129.0	124.8	124.3	124.8	124.3	خواردنه‌وه ناکه‌وییه‌کان	12
2	Alcoholic beverages& Tobacco		113.8	113.8	113.8	113.8	113.8	113.8	113.5	113.8	113.8	113.8	114.1	خواردنه‌وه که‌وییه‌کان و توتن	2
3	Clothes and Footwear		101.6	101.3	101.3	101.3	101.3	101.3	100.0	101.3	101.3	101.3	101.3	جل و به‌رگ و پینلاو	3
31	Clothes		91.6	91.7	91.7	91.7	91.8	91.8	92.8	91.7	91.2	90.2	91.2	جل و به‌رگ	31
311	Cloth Fabrics		114.6	114.8	113.6	113.1	111.9	111.9	112.1	111.6	110.8	111.6	111.8	که‌رسته‌ی جل و به‌رگ	311
312	Sewing Clothes Services		100.2	100.2	97.6	97.6	98.3	98.3	99.5	97.6	97.1	97.1	97.1	خزمه‌تگوزاری دوورینی جل و به‌رگ	312
313	Men's Readymade Wear		95.9	95.9	95.9	95.9	99.2	99.2	100.1	95.9	93.5	93.5	93.5	جل و به‌رگی ناماده‌کراوی بی‌اوان	313
314	Ladies' Readymade Wear		94.1	94.1	94.1	93.7	91.1	91.1	91.7	90.5	88.9	90.6	90.8	جل و به‌رگی ناماده‌کراوی ئافره‌تان	314
315	Children's Readymade Wear		62.8	62.8	62.6	61.8	61.7	61.7	61.3	61.7	62.2	62.3	62.5	جل و به‌رگی ناماده‌کراوی منداان	315
316	Clothes Cleaning		65.1	65.8	65.8	65.8	65.8	65.8	66.4	65.8	65.8	65.8	65.8	پاک‌که‌روه‌ی جل و به‌رگ	316
32	Footwear		124.1	124.1	124.1	124.1	124.1	124.1	122.5	124.1	124.1	124.1	124.1	پینلاو	32
			92.8	92.8	92.8	92.8	92.8	92.8	95.7	92.8	92.3	91.3	92.3		

به‌رده‌وامی

Main and sub groups	کانوئی	تشرینی	تشرینی	نه‌یلول	ئاب	ته‌موز	حوزییران	ئایار	نیسان	ئادار	شوبات	کانوئی	گروپی سهره‌کی و لاوه‌کیه‌کان	ز	
	یه‌که‌م	دووم	یه‌که‌م	Sep	Aug	Jul	Jun	May	April	Mar	Feb	Jan			
	2019	2019	2019	2019	2019	2019	2019	2019	2019	2019	2019	2019			
4	Housing (Rent,Water, Electricity & LPG)		94.8	87.9	87.8	91.6	91.4	89.8	88.8	88.8	92.3	93.6	94.4	خانوو (کرئیی خانوو، ئاو، کاره‌با، سوته‌مه‌نی)	4
411	Rent		90.3	85.9	85.3	85.4	86.4	86.4	86.6	86.4	86.8	88.6	89.4	کرئیی خانوو	411
412	House Maintenance and Services		78	78	78.9	78.9	78.9	78.9	76.9	78.9	78.9	78.8	78.9	چا‌ک‌کردنه‌وه‌خزمه‌ت‌کوژاری خانوو	412
413	Electricity and Water Supply		141.1	86.5	87.2	141.1	129.4	107.3	92.7	93	137.2	137.2	141.1	دایین کردنی ئاو و کاره‌با	413
414	Fuels(gasoline, kerosene and LPG)		104.9	104.9	105.8	104.9	104.9	104.9	105.5	104.7	105.6	105.9	105.6	سوته‌مه‌نی(گازوئیل، نه‌وتوغاز)	414
5	House Supplies , Appliances & Maintenance		89.2	89.6	89.8	89.8	90.9	90.9	90.9	90.3	90.3	90.3	88.5	پیدا‌ویستیه‌کائی ناوما‌ن و چا‌ک‌کردنه‌وه	5
51	Furniture & Equipment		89.8	89.3	89.6	89.6	90.4	90.4	90.2	88.6	88.6	88.5	88.5	رایه‌خ و که‌ل و په‌ل	51
52	Home Appliances		88.7	89.9	90	89.9	91.3	91.3	91.6	91.9	91.8	91.8	88.5	که‌ل و په‌نی ناوما‌ن	52
6	Health		111	111	111	111	112.5	115.6	115.2	112.5	112.5	111.7	111.3	ته‌ندروستی	6
7	Transportation		88.9	89.3	92.1	84.6	84.6	89.3	85.2	85.1	85.3	85.4	89.4	گواسته‌وه	7
8	Communications		109	107.7	107.9	108.6	109.3	109.3	109.5	108.1	108.7	111.5	118.9	په‌یوه‌ندیه‌کان	8
9	Recreation and Culture		103.3	102.4	97.5	102	105	105	106.9	104.9	105.6	104.5	106.7	رۆش‌بیری	9
10	Education		126.7	126.7	126.7	126.7	126.5	126.5	126.5	126.8	126.8	119.7	119.7	په‌روه‌ده	10
11	Restaurants		94.2	94.2	94.2	94.2	92.7	92.7	92.7	93.4	93.4	92.8	92.8	چیشته‌خانه‌کان	11
12	Misc. Services and Goods		98.5	99.1	99.4	98.9	96.1	96.1	93.5	92.6	94.2	93.9	93.1	که‌رسته‌وه‌خزمه‌ت‌کوژارییه‌ جوژاو‌جوژه‌کان	12
0	General Index Number		93.7	92.9	93.5	93.8	94.5	94	94.8	94.2	92.9	92.2	93.6	تیک‌رای گشتی	0

ژماردی پیاوانه‌یی نرخه‌کافی به‌کاربر نه‌هه‌رینه پارێزگای دهۆک بۆ مانگی تشرینی دووهم / 2019

#	Main and sub groups	کانونی یه‌که‌م	تشرینی دووهم	تشرینی یه‌که‌م	نه‌یلول	ئاب	ته‌موز	حوزه‌بیران	نایار	نیسان	نادار	شوبات	کانونی دووهم	گرووی سهرکی و لاره‌کیه‌کان	ز
		Dec	Nov	Oct	Sep	Aug	Jul	Jun	May	April	Mar	Feb	Jan		
		2019	2019	2019	2019	2019	2019	2019	2019	2019	2019	2019	2019		
1	Food and Non-Alcoholic Beverages		91.1	90.5	90.0	89.7	90.7	93.0	93.6	90.6	93.0	90.4	90.2	خواردن و خواردنه‌وه ناکه‌ولیه‌کان	1
11	Food		91.3	91.3	90.9	90.5	91.9	94.3	95.7	93.3	95.6	93.0	93.0	خواردن	11
111	Cereals and their products		101.4	102.8	102.6	102.3	102.5	102.6	103.0	102.3	102.4	102.6	102.6	دانه‌وێله و به‌رهمه‌کانی	111
112	Meats		90.5	90.8	91.5	91.6	91.2	93.0	93.8	86.3	89.1	88.7	88.6	گوشت	112
113	Fish		90.1	92.2	94.5	94.4	95.0	98.3	97.0	94.0	92.0	90.3	90.9	ماسی	113
114	Yogurt, Cheese and Eggs		97.4	93.7	91.1	90.4	89.1	88.8	85.3	84.4	86.2	86.0	86.7	ماست، په‌نیر و هینکه	114
115	Oils and Fats		98.4	98.1	97.3	97.2	97.2	97.6	97.5	96.2	96.7	96.6	96.6	زه‌یت و روون	115
116	Fruits		73.8	74.1	72.4	72.9	75.7	79.4	76.7	72.4	71.3	70.1	69.5	میوه	116
117	Vegetables		80.2	77.6	77.2	76.3	80.8	87.6	93.1	92.7	99.7	88.5	89.0	سه‌وزه	117
118	Sugar and Sugar Products		102.9	102.4	102.3	102.2	102.2	102.3	100.8	99.2	99.6	99.6	98.4	شکر و به‌رهمه‌کانی شکر	118
119	Other Food Products		89.3	89.6	90.4	90.8	91.7	93.1	94.1	93.2	93.4	93.4	93.5	به‌رهمه‌کانی تری خواردن	119
12	Non-Alcoholic Beverages		131.0	132.0	132.9	132.9	133.1	133.4	133.4	127.2	128.3	128.3	122.1	خواردنه‌وه ناکه‌ولیه‌کان	12
2	Alcoholic beverages & Tobacco		126.0	138.7	138.7	138.7	138.7	138.7	138.7	138.7	138.7	138.7	138.7	خواردنه‌وه که‌ولیه‌کان و توتن	2
3	Clothes and Footwear		103.7	103.0	103.9	104.8	102.9	103.3	104.6	103.2	102.9	100.9	102.9	جل و به‌رگ و پینا‌لو	3
31	Clothes		106.7	106.0	107.0	108.0	105.8	106.2	107.7	106.4	106.2	103.8	106.0	جل و به‌رگ	31
311	Cloth Fabrics		133.6	131.9	132.5	133.5	128.1	128.2	128.2	128.2	128.2	126.9	132.5	که‌رسته‌ی جل و به‌رگ	311
312	Sewing Clothes Services		141.5	141.5	141.5	142.2	142.2	142.2	144.9	144.9	146.9	137.4	139.2	خزمه‌تگوزاری دوورینی جل و به‌رگ	312
313	Men's Readymade Wear		109.0	108.9	109.7	111.1	109.6	110.0	111.5	108.9	109.0	106.5	108.0	جل و به‌رگی ناماده‌کراوی پیاوان	313
314	Ladies' Readymade Wear		67.4	67.1	68.7	69.5	68.3	68.6	69.5	68.4	67.9	66.6	66.7	جل و به‌رگی ناماده‌کراوی نافره‌تان	314
315	Children's Readymade Wear		88.2	86.6	88.1	88.6	87.2	88.0	92.8	92.0	90.8	87.3	89.5	جل و به‌رگی ناماده‌کراوی مندا‌لان	315
316	Clothes Cleaning		83.1	83.1	83.1	83.1	83.1	83.1	83.1	79.3	79.3	79.3	79.3	پاک‌که‌ریه‌ی جل و به‌رگ	316
32	Footwear		91.3	90.8	90.8	91.4	90.9	91.5	91.6	89.9	89.1	89.0	89.8	پینا‌لو	32

به‌رده‌وامی

#	Main and sub groups	کانوئی	تشرینی	تشرینی	نه‌پیلون	ئاب	ته‌موز	حوزه‌پیران	ئایار	ئپسان	ئادار	شووبات	کانوئی	گروپی سه‌ره‌گی و لاوه‌کیه‌کان	ز
		یه‌که‌م	دووم	یه‌که‌م	ئاب	ئاب	ئاب	ئاب	ئاب	ئاب	ئاب	ئاب	دووم		
		Dec	Nov	Oct	Sep	Aug	Jul	Jun	May	April	Mar	Feb	Jan		
		2019	2019	2019	2019	2019	2019	2019	2019	2019	2019	2019	2019		
4	Housing (Rent,Water, Electricity & LPG)		107.9	104.6	107.0	108.1	108.1	110.5	106.4	108.7	109.4	110.9	111.7	خانوو (کرئیی خانوو، ناو، کاره‌با، سوته‌مه‌نی)	4
411	Rent		103.5	103.6	103.4	105.2	105.0	106.1	106.1	106.2	107.0	107.5	109.5	کرئیی خانوو	411
412	House Maintenance and Services		123.6	123.3	123.3	123.3	123.3	123.2	123.2	123.2	123.1	123.1	123.1	چاککردنه‌وه‌خزمه‌تگوزاری خانوو	412
413	Electricity and Water Supply		148.1	113.6	141.2	141.2	142.6	162.0	116.9	134.3	141.2	148.1	144.7	دابین کردنی ناو و کاره‌با	413
414	Fuels(gasoline, kerosene and LPG)		92.3	91.4	91.2	91.2	91.2	90.8	90.8	94.7	92.7	95.5	95.5	سوته‌مه‌نی، گازوئیل، نه‌وتوغاز	414
5	House Supplies , Appliances & Maintenance		87.9	88.0	88.0	88.4	88.2	88.2	88.1	89.9	89.8	89.4	89.4	پیداو‌یستیه‌کانی ناومان و چاککردنه‌وه	5
51	Furniture & Equipment		93.3	94.1	93.9	94.1	94.0	94.0	94.1	95.8	95.8	95.5	95.5	بایه‌خ و کهل و په‌ل	51
52	Home Appliances		87.9	88.0	88.0	88.4	88.2	88.2	88.1	89.9	89.8	89.4	89.4	کهل و په‌لی ناومان	52
6	Health		130.3	132.0	132.3	131.7	132.7	132.7	132.1	135.7	135.3	132.5	132.5	ته‌ندروستی	6
7	Transportation		91.5	91.8	91.1	91.2	91.1	84.9	84.1	84.3	85.3	83.1	83.3	گواسته‌وه	7
8	Communications		111.6	112.3	112.6	113.6	114.0	110.9	110.1	110.8	111.1	111.3	111.3	په‌یوه‌ندیه‌کان	8
9	Recreation and Culture		80.4	79.4	81.8	83.1	81.4	80.3	80.2	79.7	79.9	80.7	81.5	رۆشنیبری	9
10	Education		119.0	119.0	119.0	119.0	119.0	119.0	119.0	118.9	118.9	123.1	123.1	په‌روه‌رده	10
11	Restaurants		89.8	99.2	99.2	102.4	102.4	102.4	102.4	100.1	100.1	100.1	100.1	چیشته‌خانه‌کان	11
12	Misc. Services and Goods		106.2	105.8	105.6	104.5	101.7	100.7	98.8	96.8	99.8	99.8	99.6	که‌رسته‌وه‌خزمه‌تگوزارییه‌ جو‌راو جو‌ره‌کان	12
0	General Index Number		98.0	97.6	98.0	98.3	98.1	97.6	96.8	96.5	97.5	96.5	96.8	تیکرای گشتی	0

تیكرای گۆرانی مانگانه له‌هه‌رییمی کوردستان بۆ شه‌ش مانگی یه‌كه‌م /2019

#	Main groups	تیكرای گۆرانی % مانگانه	حوزدیران	نایر	تیكرای گۆرانی % مانگانه	نایر	ئابسان	تیكرای گۆرانی % مانگانه	نيسان	ئانادار	تیكرای گۆرانی % مانگانه	نادر	شوبات	تیكرای گۆرانی % مانگانه	شوبات	كانونی دووم	تیكرای گۆرانی % مانگانه	كانونی دووم	كانونی یه‌كه‌م	گروپه سه‌ره‌كییه‌كان	ز
			Jun	May		May	april		april	Mar		Mar	feb		Jan	Jan		Des			
			2019	2019		2019	2019		2019	2019		2019	2019		2019	2019		2019	2019		
01	Food and Non-Alcoholic Beverages	-1.3	92.9	96.4	0.4	96.4	96.0	1.9	96.0	94.1	3.9	94.1	90.6	0.0	90.6	90.6	-2.3	90.6	92.7	خواردن و خواردنه‌وه ناكه‌وییه‌كان	01
02	Alcoholic Beverages& Tobacco	0.5	119.5	118.9	-0.5	118.9	119.5	0.0	119.5	119.5	0.0	119.5	119.5	0.0	119.5	119.5	-3.0	119.5	123.2	خواردنه‌وه كه‌وییه‌كان و توتن	02
03	Clothes and Footwear	-0.8	94.3	95.0	0.8	95.0	94.3	0.4	94.3	93.9	2.0	93.9	92.1	-1.0	92.1	93.0	-0.5	93.0	93.5	جل و به‌رگ و پینا‌لو	03
04	Housing(Rent, Water, Electricity& LPG)	2.7	93.3	90.9	-0.3	90.9	91.2	-2.9	91.2	94.0	-1.2	94.0	95.1	-1.4	95.1	96.4	2.7	96.4	93.9	خانوو (كریی، ئاو، كاره‌بیا، سوته‌مه‌نی)	04
05	House Supplies , Appliances & Maintenance	0.0	93.4	93.4	-0.3	93.4	93.6	0.0	93.6	93.6	0.1	93.6	93.5	1.0	93.5	92.5	-0.5	92.5	92.9	پیداو‌یستیه‌كانی ناو ماڠ وچا‌كردنه‌وه	05
06	Health	-0.8	118.9	118.6	0.2	118.6	118.4	0.1	118.4	118.3	1.0	118.3	117.1	0.4	117.1	116.6	-0.6	116.6	117.3	ته‌ندروستی	06
07	Transportation	-0.2	90.4	88.6	-1.7	88.6	90.2	1.8	90.2	88.6	0.4	88.6	88.2	-2.9	88.2	90.9	-0.4	90.9	91.3	گواستنه‌وه	07
08	Communications	0.4	112.1	111.6	0.6	111.6	111.0	-0.2	111.0	111.2	-2.1	111.2	113.6	-2.7	113.6	116.8	6.4	116.8	109.8	په‌یوه‌ندیه‌كان	08
09	Recreation and Culture	-1.2	94.9	96.0	0.6	96.0	95.4	-1.4	95.4	96.8	-0.6	96.8	97.4	-1.2	97.4	98.6	0.1	98.6	98.4	رۆش‌بیری	09
10	Education	0.0	116.3	116.3	-0.1	116.3	116.4	0.5	116.4	115.8	1.9	115.8	113.6	0.0	113.6	113.6	0.0	113.6	113.6	په‌رو‌یهره	10
11	Restaurants	0.0	98.0	98.0	0.2	98.0	97.8	0.0	97.8	97.8	0.2	97.8	97.6	0.0	97.6	97.6	0.1	97.6	97.5	چیشته‌خانه‌كان	11
12	Misc. Services and Goods	2.4	94.4	92.2	0.7	92.2	91.5	-1.6	91.5	93.0	-0.2	93.0	93.1	1.5	93.1	91.7	3.3	91.7	88.8	كه‌رسته‌و خزمه‌ت گوزارییه‌ جو‌راو جو‌رده‌كان	12
0.00	General Index Number	0.1	95.7	95.7	-0.2	95.7	95.9	0.3	95.9	95.6	0.9	95.6	94.8	-0.9	94.8	95.6	0.1	95.6	95.5	تیكرای گشتی	0.00

تیکرای گۆرانی مانگانه نه‌ههریمی کوردستان بؤ مانگی تشرینی دووم/2019

#	Division	تیکرای گۆرانی مانگانه %	تشرینی دووم		تیکرای گۆرانی مانگانه %	تشرینی دووم		تیکرای گۆرانی مانگانه %	ئەیلان		تیکرای گۆرانی مانگانه %	ئەیلان		تیکرای گۆرانی مانگانه %	ئەیلان		تیکرای گۆرانی مانگانه %	گروپەکان	ز	
			کادونی یەکم	تشرینی دووم		تشرینی دووم	تشرینی دووم		ئەیلان	ئەیلان		ئەیلان	ئەیلان							
			Dec	Nov		Nov	Oct		Oct	Sep		Sep	Aug		Jul	Jun				
2019	2019	2019	2019	2019	2019	2019	2019	2019	2019	2019	2019	2019	2019	2019	2019	2019	2019	2019		
1	Food and Non-Alcoholic Beverages			-0.4	91.7	92	0.5	92	91.6	-0.1	91.6	91.6	-2.4	91.6	93.9	1	93.9	92.9	خواردن و خواردنه‌وه ناکه‌وییه‌کان	1
2	Alcoholic Beverages& Tobacco			-2.1	117	119.5	0	119.5	119.5	0	119.5	119.5	0	119.5	119.5	0	119.5	119.5	خواردنه‌وه که‌وییه‌کان و توتن	2
3	Clothes and Footwear			0.2	94	93.9	-0.3	93.9	94.2	-0.2	94.2	94.3	0.4	94.3	94	-0.3	94	94.3	جل و بەرگ و پێلارو	3
4	Housing, Water, Electricity& LPG			4.8	94.9	90.5	-0.4	90.5	90.9	-3.4	90.9	94.1	0.5	94.1	93.6	0.3	93.6	93.3	خانوو، ناو، کاره‌با و سوخته‌به‌نی	4
5	House Supplies , Appliances & Maintenance			-0.4	92.5	92.9	0	92.9	92.9	-0.1	92.9	92.9	-0.4	92.9	93.4	0	93.4	93.4	پێداویستیه‌کانی ناو ماڵ و چاککردنه‌وه	5
6	Health			-0.3	116.5	116.8	-0.1	116.8	116.9	0.1	116.9	116.8	-0.7	116.8	117.6	-1.1	117.6	118.9	تەندروستی	6
7	Transportation			-0.3	92.5	92.8	-1.4	92.8	94.2	4.3	94.2	90.3	0.7	90.3	89.7	-0.8	89.7	90.4	گواستنه‌وه	7
8	Communications			0.3	114	113.7	0.4	113.7	113.2	-0.4	113.2	113.6	0.8	113.6	112.8	0.6	112.8	112.1	په‌یوه‌ندی‌ه‌کان	8
9	Recreation and Culture			0.5	92.2	91.7	1.6	91.7	90.2	-3	90.2	93	-1.6	93	94.5	-0.4	94.5	94.9	رێژنیه‌ری	9
10	Education			0	116.3	116.3	0	116.3	116.3	-0.1	116.3	116.4	0.1	116.4	116.3	0	116.3	116.3	په‌روه‌ده	10
11	Restaurants			-2	95.9	97.9	0	97.9	97.9	-0.8	97.9	98.6	0.6	98.6	98	0	98	98	چینه‌خانه‌کان	11
12	Misc. Services and Goods			0.1	99.5	99.4	-0.3	99.4	99.7	2.3	99.7	97.5	2.6	97.5	95	0.7	95	94.4	که‌رسته‌و خزمه‌ت گوزارییه‌ جه‌زاو جه‌زه‌کان	12
0	General Index Number			0.6	96.2	95.7	-0.2	95.7	95.9	0.2	95.9	95.7	-0.2	95.7	95.9	0.2	95.9	95.7	تیکرای گشتی	0

تیکرای گۆرانی سالانه له‌هه‌ریمی کوردستان بۆ شه‌ش مانگی یه‌که‌م /2019

#	Main groups	تیکرای گۆرانی سالانه %	ئایزیران	ئایزیران	تیکرای گۆرانی سالانه %	ئایزیر	ئایزیر	تیکرای گۆرانی سالانه %	ئایزان	ئایزان	تیکرای گۆرانی سالانه %	ئایزار	ئایزار	تیکرای گۆرانی سالانه %	فیبرات	فیبرات	تیکرای گۆرانی سالانه %	کانوینی دووهم	کانوینی یه‌که‌م	گروپه سه‌ره‌کیه‌کان	ز
			June	June		May	May		April	April		Mar	Mar		Feb	Feb		Jan	Jan		
			2019	2018		2019	2018		2019	2018		2019	2018		2019	2018		2019	2018		
01	Food and Non-Alcoholic Beverages	2.3	92.9	90.9	6.2	96.4	90.7	4.7	96.0	91.7	2.9	94.1	91.5	-0.9	90.6	91.4	-1.0	90.6	91.6	خواردن و خواردنه‌وه ناکه‌ویه‌کان	01
02	Alcoholic Beverages& Tobacco	-3.0	119.5	123.2	-3.5	118.9	123.2	-3.0	119.5	123.2	-3.0	119.5	123.2	-3.0	119.5	123.2	0.4	119.5	119.0	خواردنه‌وه که‌ویه‌کان و توتن	02
03	Clothes and Footwear	4.9	94.3	89.9	5.3	95.0	90.3	5.3	94.3	89.5	5.2	93.9	89.3	2.6	92.1	89.8	3.1	93.0	90.2	جل و به‌رگ و پیلادو	03
04	Housing(Rent, Water, Electricity& LPG)	-7.4	93.3	100.8	-5.9	90.9	96.7	-5.3	91.2	96.3	2.8	94.0	91.4	2.7	95.1	92.6	2.7	96.4	93.9	خانوو (کرێ، ئاو، کاره‌یا، سوته‌مه‌نی)	04
05	House Supplies , Appliances & Maintenance	-0.4	93.4	93.7	-0.9	93.4	94.2	-0.3	93.6	93.9	-0.4	93.6	94.0	-0.6	93.5	94.1	-2.0	92.5	94.4	پیداویسته‌کانی ئاو ماڵ و چا‌ک‌کردنه‌وه	05
06	Health	1.0	118.9	117.7	0.9	118.6	117.5	0.8	118.4	117.4	1.4	118.3	116.7	0.3	117.1	116.7	0.6	116.6	115.9	ته‌ندروستی	06
07	Transportation	0.7	90.4	89.8	-1.3	88.6	89.8	4.1	90.2	86.6	1.3	88.6	87.5	4.8	88.2	84.2	8.1	90.9	84.1	گواسته‌وه	07
08	Communications	7.9	112.1	103.9	10.9	111.6	100.7	10.2	111.0	100.7	12.4	111.2	99.0	14.8	113.6	99.0	25.5	116.8	93.0	په‌یوه‌مندیه‌کان	08
09	Recreation and Culture	1.9	94.9	93.1	2.7	96.0	93.4	2.8	95.4	92.8	4.0	96.8	93.0	11.0	97.4	87.7	25.7	98.6	78.4	روشنبیری	09
10	Education	0.6	116.3	115.6	0.0	116.3	116.2	0.1	116.4	116.2	-0.4	115.8	116.2	-2.2	113.6	116.2	-3.9	113.6	118.2	په‌روورده	10
11	Restaurants	-1.5	98.0	99.5	-1.5	98.0	99.5	-1.6	97.8	99.4	-1.6	97.8	99.4	-1.8	97.6	99.4	7.0	97.6	91.2	چیشته‌خانه‌کان	11
12	Misc. Services and Goods	4.4	94.4	90.4	0.2	92.2	92.0	-0.4	91.5	91.9	1.0	93.0	92.0	0.8	93.1	92.4	-1.4	91.7	93.0	که‌رسته و خزمه‌ت گۆزارییه جۆراو جۆره‌کان	12
0.00	General Index Number	0.4	95.7	95.3	1.2	95.7	94.6	2.0	95.9	94.1	1.4	95.6	94.4	1.2	94.8	93.6	2.3	95.6	93.5	تیکرای گشتی	00

ﻣﺎﻓﻰ ﺑﻼﯞﻛﺮﺩﻧﻪﯞﻩﻱ ﭘﺎﺭﯨﺰﺭﺍﯞﻩ:

ﯞﻩﺯﺍﺭﻩﺗﻰ ﭘﻼﻧﺪﺍﻧﺎﻥ / ﺩﻩﺳﺘﻪﻱ ﺋﺎﻣﺎﺭﻱ ﻫﻪﺭﯨﻤﻰ ﻛﯜﺭﺩﯨﺴﺘﺎﻥ

ﺑﯘ ﺯﺍﻧﺒﻴﺎﺭﻱ ﺯﻳﺎﺗﺮ ﭘﻪﻳﯞﻩﻧﺪﻱ ﺑﻜﻪ ﺑﻪ:

ﺋﯩﻤﯩﻴﻞ: Contact@krso.gov.krd

ﺳﺎﻳﺘﻰ ﺋﻪﻟﻜﺘﺮﯞﻧﻰ: www.krso.gov.krd

ﺗﻪﻟﻪﻓﯘﻥ: 00964(0)662559170